


İSTANBUL ÜNİVERSİTESİ EDEBİYAT FAKÜLTESİ

ZEYTİNBURNU İLÇESİNDE BESLENME
ALİŞKANLIKLARI VE TÜKETİMİ
FARKLI TATLAR ALAN ARAŞTIRMASI

Eylem Tuba PALAK

BÖLÜMÜ SOSYAL ANTROPOLOJİ

MAYIS 2004



İSTANBUL ÜNİVERSİTESİ EDEBİYAT FAKÜLTESİ

ZEYTİNBURNU İLÇESİNDE BESLENME
ALİŞKANLIKLARI VE TÜKETİMİ
FARKLI TATLAR ALAN ARAŞTIRMASI

EYLEM TUBA PALAK

Bölümü: SOSYAL ANTROPOLOJİ

MAYIS 2004

original.



İSTANBUL ÜNİVERSİTESİ
MERKEZ KÜTÜPHANESİ



59427

ÖNSÖZ

Bu çalışmanın amacı, beslenme konusunun insan hayatındaki yeri ve önemine biraz olsun değinebilmek , yaşam koşulları doğrultusunda beslenmeye ayrılan zamanı ve nakdi gösterebilmektir.

Bu araştırma , İstanbul Üniversitesi Edebiyat Fakültesi Sosyal Antropoloji '98 yılı girişli öğrencileri tarafından gerçekleştirilmiştir. Saha çalışması 4 ay sürmüş olup (Haziran-Eylül 2001) ön çalışma dönemleriyle birlikte 3 yıl sürmüştür. Bu süre zarfında büyük emek ve uğraşlar doğrultusunda az da olsa beslenme konusuna yaklaşılabilmiştir.

Araştırmanın mekanı: yoğun göç alan ve almakta olan , değişik kültürleri bünyesinde barındıran İstanbul ilinin Zeytinburnu ilçesidir.

Bu çalışmada Gökalp Mahallesi verilerinin 2. kısmı değerlendirilmekte olup 1. kısım çalışması Derya Mangan arkadaşımız tarafından gerçekleştirilmiştir.

Çalışmada çıkabilecek hatalar için şimdiden özür dilerim.

Eylem Tuba Palak

Mayıs, 2004

İstanbul

TEŞEKKÜR

En başta bu araştırmada bize yardımcı olan Zeytinburnu halkına, daha sonra bilgi birikimleriyle bize destek veren Sayın Prof. Dr. Taylan Akkayan ve Sayın Doç. Dr. Yüksel Kırınlı hocalarımıza teşekkür ederim. Ayrıca bana bilgisayar konusunda çok yardımcı olan ağabeyim Şahsuvar Alişan'a ve desteğini benden esirgemeyen ablam Meltem Alişan'a , manevi desteği için annem Gülsenin Palak'a teşekkürü bir borç bilirim.

İÇİNDEKİLER

Önsöz	1
Teşekkür	II
İçindekiler	III
Tablo Listesi	V
Grafik Listesi	XIV
Özel Amaçlı Tablo Listesi	XV
Fotoğraf Listesi	XVI
Giriş	1
Toplumsal Bilimler	2
Antropoloji Nedir?	3
Göç	5
Türkiye’de Göçler	8
Dış Göçler	8
İç Göçler	9
Şehir ve Şehirleşme	11
Dünya’da Kentleşme	11
Türkiye’de Kentleşme	12
İstanbul	12
Zeytinburnu’na Bakış	14
Tarihi ve Coğrafi Yapısı	18
Zeytinburnu Arazi Sorunu	19
Sosyal Durum ve Alt Yapı Hizmet	20
Ekonomik Yapısı	21
Nüfus Durumu	23
Gökalp Mahallesi	25
Beslenme	27
Türk Mutfağı	29
Araştırma Konusu Belirlenirken	
Dikkat Edilen Noktalar	33
İlçenin Mahalle Yapısındaki Değişmeler	33
Nüfus ve Göç	34
İlçenin Yapılaşma Durumu	35
Sosyo-Ekonomik Durum	35
Metodoloji	38
Konu Seçimi	40
Ön Araştırma	42
Konunun Sınırlandırılması	43
Coğrafi Açıdan Sınırlama	44
Zaman Olarak Sınırlama	45
Bilgi Kaynağı Açısından Sınırlama	46
Konu Kapsamı Sınırlaması	46
Örnek Seçimi	47
Mülakat Formunun Hazırlanması	48
Saha Uygulaması	51
Verilerin Gruplandırılması-Tasnif ve Döküm	55
Tablo Aşaması	59
Rapor	61

Araştırmanın Kronolojik Dizgesi.....	62
Tablo Açıklamaları	
Gıdaların Hazırlanışı	
Gıdaların Sunumu	
Tutum ve Kanaatler	
Grafikler	
Özel Amaçlı Tablolar	
Sonuç	
Öneriler	
Kaynakça	
Biyografi	
Görsel Belgeleme	
Tokat Usulü Keşkek Yapımı	
Fotoğraflar	
Tablolar	
Ekler	
Farklı Kültür Beslenmesine Bir Örnek	
Sahadan Bir Anı	
Gökalp Mahallesi Raporu	
Gökalp Paftası	
İzin Belgesi	
Mülakat Formu	
Yönerge	
Kod Formu	

TABLO LİSTESİ

G – Grubu Tablolar:

- Tablo: G-1 Sabah kahvaltısında gıdaların hazırlanma durumu
- Tablo: G-2 Sabah kahvaltısında gıdaları hazırlayanların statüleri
- Tablo: G-3 Gıdaların hazırlanmasına yardım edilme durumu
- Tablo: G-4 Yardım edenlerin statüleri
- Tablo: G-5 Öğlen öğününde gıdaların hazırlanma durumu
- Tablo: G-6 Öğlen öğününde gıdaları hazırlayanların statüleri
- Tablo: G-7 Gıdaların hazırlanmasına yardım edilme durumu
- Tablo: G-8 Yardım edenlerin statüleri
- Tablo: G-9 Akşam öğününde gıdaların hazırlanma durumu
- Tablo: G-10 Akşam öğününde gıdaları hazırlayanların statüleri
- Tablo: G-11 Gıdaların hazırlanmasına yardım edilme durumu
- Tablo: G-12 Yardım edenlerin statüleri
- Tablo: G-13 Diğer öğünde gıdaların hazırlanma durumu
- Tablo: G-14 Diğer öğünde gıdaları hazırlayanların statüleri
- Tablo: G-15 Diğer gıdaların hazırlanmasına yardım edilme durumu
- Tablo: G-16 Diğer gıdaların hazırlanmasına yardım edenlerin statüleri
- Tablo: G-17 Dün öğünlerde hangi yiyeceklerin yeneceğinin tespit edilme durumu
- Tablo: G-18 Tespit edilen öğünler
- Tablo: G-19 Konuşulan yemek yapmayı birisinden veya bir yerden öğrendi mi?
- Tablo: G-20 Konuşulanın nereden-kimden öğrendiği
- Tablo: G-21 Konuşulanın yemek yaparken bir yere danışma durumu
- Tablo: G-22 Konuşulanın nereye-kime danıştığı
- Tablo: G-23 Konuşulanın kısa zamanda hazırladığı yemek var mı?
- Tablo: G-24 Yapılan yemek türleri
- Tablo: G-25 Kısa zamanda hazırlanan yemeklerin neler olduğu
- Tablo: G-26 Yemek yapmada kullanılan araç-gereç olma durumu
- Tablo: G-27 Kullanılan araç-gereçlerin türleri
- Tablo: G-28 Toplam tencere tür sayısı
- Tablo: G-29 Sahip olunan tencere türleri

- Tablo: G-30 Toplam tava tür sayısı
- Tablo: G-31 Sahip olunan tava türleri
- Tablo: G-32 Düdüklünün olma durumu
- Tablo: G-33 Diğer araç-gereç olma durumu
- Tablo: G-34 Mutfakta kullanılan, mutfak araç-gereçlerin olma durumu
- Tablo: G-35 Var ise araç-gereç sayısı
- Tablo: G-36 Mutfakta diğer beyaz eşyaların var olma durumu
- Tablo: G-37 Mutfakta beyaz eşyaların var olma durumu
- Tablo: G-38 Mutfakta diğer mutfak aletlerinin var olma durumu
- Tablo: G-39 Konuşulanan baharat kullanma durumu
- Tablo: G-40 Kullanılan baharatlar
- Tablo: G-41 Konuşulan sos kullanır mı?
- Tablo: G-42 Evde yaparsa kaç tür yapar
- Tablo: G-43 Evde yapılan soslar
- Tablo: G-44 Sos satın alınıyorsa kaç tür satın alınır?

H - Grubu Tablolar:

- Tablo: H-1 Sabah öğününde sofranın kurulma durumu
- Tablo: H-2 Sabah öğününde sofranın kuranların statüleri
- Tablo: H-3 Sofra kurulmada yardım edilme durumu
- Tablo: H-4 Yardım edenlerin statüleri
- Tablo: H-5 Öğlen öğününde sofranın kurulma durumu
- Tablo: H-6 Öğlen öğününde sofranın kuranların statüleri
- Tablo: H-7 Sofra kurulmada yardım edilme durumu
- Tablo: H-8 Yardım edenlerin statüleri
- Tablo: H-9 Akşam öğününde sofranın kurulma durumu
- Tablo: H-10 Akşam öğününde sofranın kuranların statüleri
- Tablo: H-11 Sofra kurulmada yardım edilme durumu
- Tablo: H-12 Yardım edenlerin statüleri
- Tablo: H-13 Diğer öğünde sofranın kurulma durumu
- Tablo: H-14 Diğer öğünde sofranın kuranların statüleri
- Tablo: H-15 Sofra kurulmada yardım edilme durumu

- Tablo: H-16 Yardım edenlerin statüleri
- Tablo: H-17 Sabah kahvaltısı bir şeyin üzerinde mi yenilir?
- Tablo: H-18 Öğlen öğünleri bir şeyin üzerinde mi yenilir?
- Tablo: H-19 Akşam öğünleri bir şeyin üzerinde mi yenilir?
- Tablo: H-20 Diğer öğün bir şeyin üzerinde mi yenilir?
- Tablo: H-21 Sabah kahvaltı servisinin yapılma durumu
- Tablo: H-22 Öğlen yemeği servisi yapılma durumu
- Tablo: H-23 Akşam yemeği servisi yapılma durumu
- Tablo: H-24 Diğer yemek servisi yapılma durumu
- Tablo: H-25 Hanede sofraya ilk oturan birilerinin olma durumu
- Tablo: H-26 Sofraya ilk oturanların statüleri
- Tablo: H-27 Sofrada ilk servis yapılan birinin olma durumu
- Tablo: H-28 Sofrada ilk servis yapılanların statüleri
- Tablo: H-29 İlk servisin yapılma nedenleri
- Tablo: H-30 Yemeğe ilk başlama sırasının var olma durumu
- Tablo: H-31 Yemeğe ilk başlayanların statüleri
- Tablo: H-32 Yemeğin beğenilen kısmının birisine verilme durumu
- Tablo: H-33 Verilenlerin statüleri
- Tablo: H-34 Dün akşam sofrada araç-gereçlerin var olma durumu
- Tablo: H-35 Sofrada var olan araç-gereç türleri
- Tablo: H-36 Sofrada tabak var ise kaç çeşit olduğu
- Tablo: H-37 Sofrada çatal var ise kaç çeşit olduğu
- Tablo: H-38 Sofrada bıçak var ise kaç çeşit olduğu
- Tablo: H-39 Sofrada kaşık var ise kaç çeşit olduğu
- Tablo: H-40 Sofrada bardak var ise kaç çeşit olduğu
- Tablo: H-41 Sofrada baharat kabı var ise kaç çeşit olduğu
- Tablo: H-42 Dün akşam yemeğinde ekmeğin yenilme durumu
- Tablo: H-43 Ekmeğin nasıl bölündüğü
- Tablo: H-44 Ekmeğin nasıl servis edildiği
- Tablo: H-45 Sofrada ilk kalkan biri olur mu?
- Tablo: H-46 Sofradan ilk kalkanların statüleri
- Tablo: H-47 Dün sabah kahvaltısının nerede yenildiği
- Tablo: H-48 Dün öğlen yemeğinin nerede yenildiği

Tablo: H-49 Dün akşam yemeğinin nerede yenildiği

Tablo: H-50 Dün diğer öğün yemeğinin nerede yenildiği

I – Grubu Tablolar:

Tablo: I-1 Hanede bulunanların dışarıda yemek yeme durumu

Tablo: I-2 Dışarıda yemek yiyenlerin statüleri

Tablo: I-3 Konuşulunun dışarıda yemek yeme durumu

Tablo: I-4 Hangi öğünlerde yediği

Tablo: I-5 Konuşulunun dışarıda yemek yeme nedenleri

Tablo: I-6 Konuşulunun kaç yerde yemek yediği

Tablo: I-7 Konuşulunun yemeği yediği yerler

Tablo: I-8 Konuşulunun eşinin dışarıda yemek yeme durumu

Tablo: I-9 Hangi öğünlerde yediği

Tablo: I-10 Konuşulunun eşinin dışarıda yemek yeme nedenleri

Tablo: I-11 Konuşulunun eşinin kaç yerde yemek yediği

Tablo: I-12 Konuşulunun eşinin yemeği dışarıda yediği yerler

Tablo: I-13 Kız çocuğun dışarıda yemek yeme durumu

Tablo: I-14 Hangi öğünlerde yediği

Tablo: I-15 Kız çocuğun dışarıda yemek yeme nedenleri

Tablo: I-16 Kız çocuğun dışarıda kaç yerde yemek yediği

Tablo: I-17 Kız çocuğun dışarıda yemeği yediği yerler

Tablo: I-18 Erkek çocuğun dışarıda yemek yeme durumu

Tablo: I-19 Erkek çocuğun dışarıda yemek yeme nedenleri

Tablo: I-20 Erkek çocuğun dışarıda kaç yerde yemek yediği

Tablo: I-21 Erkek çocuğun yemeği nerede yediği

J – Grubu Tablolar

Tablo: J-1 Dün hanede yemek yendi mi?

Tablo: J-2 Dün hanede yemek yenildi ise hangi öğünlerin yendiği

Tablo: J-3 Dün sabah yenildi ise kaç çeşit yendiği

- Tablo: J-4 Dün sabah kahvaltıda neler yendiği
- Tablo: J-5 Dün sabah kahvaltıda bir şey içildi mi?
- Tablo: J-6 Dün sabah içilen içecekler
- Tablo: J-7 Dün öğle yenilen yemek tür sayısı
- Tablo: J-8 Dün öğle yenilen ilk yiyecekler
- Tablo: J-9 Dün öğle yenilen ana yiyecek çeşit sayısı
- Tablo: J-10 Dün öğle hayvansal yiyecek yenildi ise kaç çeşit
- Tablo: J-11 Dün öğle hayvansal+bitkisel yiyecek yenildi ise kaç çeşit
- Tablo: J-12 Dün öğle bitkisel yiyecek yenildi ise kaç çeşit
- Tablo: J-13 Dün öğle hafif yiyecek yenildi ise kaç çeşit
- Tablo: J-14 Dün öğle ağır yiyecek yenildi ise kaç çeşit
- Tablo: J-15 Dün öğle son yiyecek yenildi ise kaç çeşit
- Tablo: J-16 Dün öğle tatlı yenildi ise tatlı çeşitleri
- Tablo: J-17 Dün öğle yemeğinde bir şey içildi mi?
- Tablo: J-18 Dün öğle alkolsüz içecek içildi ise kaç çeşit
- Tablo: J-19 Dün öğle alkollü içecek içildi ise kaç çeşit
- Tablo: J-20 Dün akşam yemek yenildi ise tür sayısı
- Tablo: J-21 Dün akşam yemek yenildi ise hangi çeşit ilk yiyecekler yendi
- Tablo: J-22 Dün akşam ana yiyecek yenildi ise kaç çeşit olduğu
- Tablo: J-23 Dün akşam hayvansal yiyecek yenildi ise kaç çeşit olduğu
- Tablo: J-24 Dün akşam hayvansal+bitkisel yiyecek yenildi ise kaç çeşit olduğu
- Tablo: J-25 Dün akşam bitkisel yiyecek yenildi ise kaç çeşit olduğu
- Tablo: J-26 Dün akşam hafif yiyecek yenildi ise kaç çeşit
- Tablo: J-27 Dün akşam ağır yiyecek yenildi ise kaç çeşit
- Tablo: J-28 Dün akşam son yiyecek yenildi ise kaç çeşit
- Tablo: J-29 Dün akşam tatlı yenildi ise tatlı çeşitleri
- Tablo: J-30 Dün akşam yemeğinde bir şey içildi mi?
- Tablo: J-31 Dün akşam alkolsüz içecek içildi ise kaç çeşit
- Tablo: J-32 Dün akşam alkollü içecek içildi ise kaç çeşit
- Tablo: J-33 Dün diğer öğün yenilen yiyecek tür sayısı
- Tablo: J-34 Dün diğer öğün ilk yiyecek yenildi ise yenilen çeşitler
- Tablo: J-35 Dün diğer öğün ana yiyecek yenildi ise kaç çeşit olduğu
- Tablo: J-36 Dün diğer öğün hayvansal yiyecek yenildi ise kaç çeşit olduğu

- Tablo: J-37 Dün diğer öğün hayvansal+bitkisel yiyecek yenildi ise kaç çeşit olduğu
- Tablo: J-38 Dün diğer öğün bitkisel yiyecek yenildi ise kaç çeşit olduğu
- Tablo: J-39 Dün diğer öğün hafif yiyecek yenildi ise kaç çeşit
- Tablo: J-40 Dün diğer öğün ağır yiyecek yenildi ise kaç çeşit
- Tablo: J-41 Dün diğer öğün son yiyecek yenildi ise kaç çeşit
- Tablo: J-42 Dün diğer öğün tatlı yenildi ise tatlı çeşitleri
- Tablo: J-43 Dün diğer öğün yemekte bir şey içildi mi?
- Tablo: J-44 Dün diğer öğün alkolsüz içecek içildi ise kaç çeşit
- Tablo: J-45 Dün diğer öğün alkollü içecek içildi ise kaç çeşit

K – Grubu Tablolar:

- Tablo: K-1 Hanenin iş günüyle tatil günlerinde öğünler arası, saat farkı var mı?
- Tablo: K-2 Var ise, iş günü sabah kahvaltısının yapıldığı saat
- Tablo: K-3 Tatil günü sabah kahvaltısının yapıldığı saat
- Tablo: K-4 İş günü öğle yemeğinin yenildiği saat
- Tablo: K-5 Tatil günü öğlen yemeğinin yenildiği saat
- Tablo: K-6 İş günü akşam yemeğinin yenildiği saat
- Tablo: K-7 Tatil günü akşam yemeğinin yenildiği saat
- Tablo: K-8 Konuşulan yemek duası eder mi?
- Tablo: K-9 Dün haneye ekmeck alındı mı?
- Tablo: K-10 Dün alınan ekmekten arttı mı?
- Tablo: K-11 Artan ekmeğin ne yapıldığı
- Tablo: K-12 Dün akşam yemekte ortak kap kullanıldı mı?
- Tablo: K-13 Dün akşam yemeğinde konuşuldu mu?
- Tablo: K-14 Konuşulan konuların neler olduğu
- Tablo: K-15 Dün akşam yemeğinden sonra hane üyeleri bir şey yedi mi?
- Tablo: K-16 Evet ise ne yendi
- Tablo: K-17 Konuşulan yemek yapımında hangi tür yağ kullanılır
- Tablo: K-18 Sıvı yağ kullanılıyor ise kaç çeşit
- Tablo: K-19 Katı yağ kullanılıyor ise kaç çeşit

L – Grubu Tablolar:

- Tablo: L-1 Dün hanede hangi öğün sofra kuruldu
- Tablo: L-2 Sabah sofra kuruldu ise kim topladı
- Tablo: L-3 Öğlen sofra kurulduysa kim topladı
- Tablo: L-4 Akşam sofra kurulduysa kim topladı
- Tablo: L-5 Diğer öğün sofra kurulduysa kim topladı
- Tablo: L-6 Sofrayı toplamaya yardım eden oldu mu?
- Tablo: L-7 Kimler yardım etti
- Tablo: L-8 Bulaşıklar yıkandıysa kaç kişi yıkadı

M – Grubu Tablolar:

- Tablo: M-1 Konuşulana göre yıl içinde özel günler, dönemler var mıdır?
- Tablo: M-2 Özel gün/ dönemlerin neler olduğu
- Tablo: M-3 Özel günlerde dışardan alınan yiyecek var mıdır?
- Tablo: M-4 Özel günlerde dışardan alınan içecek var mıdır?
- Tablo: M-5 Özel günlerde evde hazırlanan yiyecek var mı?
- Tablo: M-6 Hazırlanan çeşitler
- Tablo: M-7 Özel günlerde evde hazırlanan içecek var mı?
- Tablo: M-8 Dün haneye misafir geldi mi?
- Tablo: M-9 Misafirlige gelenlerin kim olduğu
- Tablo: M-10 Misafirlige gelenlerin sayıları
- Tablo: M-11 Misafirlerin geliş saati
- Tablo: M-12 Misafirlerin gidiş saati

N – Grubu Tablolar:

- Tablo: N-1 Hanede özel bir beslenme çeşidi uygulayan var mı?
- Tablo: N-2 Uygulayanların statüleri
- Tablo: N-3 Özel beslenme uygulanmasının nedenleri
- Tablo: N-4 Hane üyeleri birlikte dışarıda yemek yerler mi?

- Tablo: N-5 Dışarıda yemek yeme sıklığı
 Tablo: N-6 Dışarıda hangi öğünlerin yenildiği
 Tablo: N-7 Gidildiği zaman
 Tablo: N-8 Kaç tür yerin tercih edildiği
 Tablo: N-9 Gidilen yerin türü

O – Grubu Tablolar:

- Tablo: O-1 Hanede çalışan var mı?
 Tablo: O-2 Çalışanların hanedeki statüleri
 Tablo: O-3 İşin bulunduğu sektör
 Tablo: O-4 Çalışanların yaptığı iş
 Tablo: O-5 Çalışanların işteki statüsü
 Tablo: O-6 Kazanç periyodu
 Tablo: O-7 Çalışanların aldıkları ücret (günlük)-milyon
 Tablo: O-8 Çalışanların aldıkları ücret (haftalık)-milyon
 Tablo: O-9 Çalışanların aldıkları ücret (15 günlük)-milyon
 Tablo: O-10 Çalışanların aldıkları ücret (Aylık)-milyon
 Tablo: O-11 Hanenin, çalışanlar dışında bir geliri var mı?
 Tablo: O-12 Gelirlerin neler olduğu
 Tablo: O-13 Ek gelirlerin alınma sıklığı
 Tablo: O-14 Geliri varsa ne kadar alındığı-milyon
 Tablo: O-15 Hanenin mutfak masrafı (aylık/milyon)
 Tablo: O-16 Mutfakta gerektiğinde kısıntıya uğrayan gıda maddesi var mı?
 Tablo: O-17 Kısıtlanacak gıda türleri

P – Grubu Tablolar:

- Tablo: P-1 Konuşulana göre en fazla yemek yenen öğün var mı?
 Tablo: P-2 Var ise hangi öğünler fazla yemek yenir
 Tablo: P-3 Konuşulana göre yenmesinin uygun görmediği yiyecek var mı?
 Tablo: P-4 Evet ise uygun görmeme nedenleri
 Tablo: P-5 Dini sebeple uygun görmediği yiyecekler

- Tablo: P-6 Sağlık sebebiyle uygun görmediği yiyecekler
- Tablo: P-7 İçilmesini uygun görmediği içecek var mı?
- Tablo: P-8 Evet ise uygun görmeme nedenleri
- Tablo: P-9 Dini sebebiyle içilmesini uygun görmediği içecekler
- Tablo: P-10 Sağlık sebebiyle içilmesini uygun görmediği içecekler
- Tablo: P-11 Konuşulan gıda reklamından etkilenir mi?
- Tablo: P-12 Etkilenir ise neden etkilenir
- Tablo: P-13 Konuşulan kendini İstanbullu hissediyor mu?
- Tablo: P-14 Kendini İstanbullu hissediyorsa nedenleri
- Tablo: P-15 Kendini İstanbullu hissetmiyorsa nedenleri
- Tablo: P-16 Hanede sigara içilir mi?
- Tablo: P-17 Konuşulan sigara içer mi?
- Tablo: P-18 Konuşulan sigara içiyorsa sigaraya kaç yaşında başladı
- Tablo: P-19 Konuşulunun günde kaç tane sigara içtiği
- Tablo: P-20 Hangi tür sigara içer
- Tablo: P-21 Yerli sigara içiyorsa markası
- Tablo: P-22 Yabancı sigara içiyorsa kaç çeşit marka
- Tablo: P-23 Yabancı sigara içiyorsa markası
- Tablo: P-24 Sigara markalarını tercih etme nedenleri
- Tablo: P-25 Sigara markalarını neden tercih ettiği

GRAFİK LİSTESİ

- Grafik - 1:** Yiyeceklerin tespit edildiği öğünler
- Grafik - 2:** Kısa zamanda hazırlanan yiyecekler
- Grafik - 3:** Akşam yemeği servisinin yapıldığı yer
- Grafik - 4:** Dışarıda yemek yiyenlerin statüleri
- Grafik - 5:** Dün akşam içilen alkolüz içecekler
- Grafik - 6:** Kullanılan sıvı yağ çeşitleri
- Grafik - 7:** Özel günlerde evde hazırlanan yiyecekler
- Grafik - 8:** Hanede özel beslenme uygulayanların statüleri
- Grafik - 9:** Hanedeki çalışanların statüleri
- Grafik-10:** Konuşulana göre yenmesini uygun görmediği yiyeceklerin nedenleri

ÖZEL AMAÇLI TABLO LİSTESİ

Özel amaçlı tablo-1: Sofraya ilk oturma ve sofrada ilk servis yapılma durumu

Özel amaçlı tablo-2: Kız çocuğun ve erkek çocuğun hangi öğünlerde dışarıda yediği

Özel amaçlı tablo-3: Hanelerde hayvansal ve bitkisel yiyecek yeme oranları.

Özel amaçlı tablo-4: Özel günlerde dışarıdan alınan / evde yapılan yiyecek ve içecek durumu.

FOTOĞRAF LİSTESİ

Foto.No:	Konu:	Tarih:
1	Zeytinburnu Kaymakamlık Binası	15.03.2004
2	Zeytinburnu Belediye Binası	15.03.2004
3	İlçe Emniyet Müdürlüğü Binası	15.03.2004
4	Gökalp Mahallesi'nde bina -(a)	15.03.2004
5	Gökalp Mahallesi'nde bina -(b)	15.03.2004
6	Gökalp Mahallesi'nde bina-(c)	15.03.2004
7	Gökalp Mahallesi'nde ekmek fırını	15.03.2004
8	Gökalp Mahallesi'nde kasap dükkanı	15.03.2004
9	Gökalp Mhallesi'nde seyyar satıcı	15.03.2004
10	Gökalp Mahallesi'nde pide dükkanı	15.03.2004
11	Gökalp Mahallesi'nde çay bahçesi	15.03.2004
12	Gökalp Mahallesi'nde restoran	15.03.2004
13	Gökalp Mahallesi'nin pazarı	15.03.2004
14	Gökalp pazarında peynir tezgahı	15.03.2004
15	Gökalp pazarında şarküteri tezgahı	15.03.2004
16	Buğday	18.03.2004
17	Kuru fasulye	18.03.2004
18	Buğday ve kuru fasulye karışımı	18.03.2004
19	Tereyağı	18.03.2004
20	Suya bastırılmış buğday, kuru fasulye	18.03.2004
21	Suyun çektilmesi	18.03.2004

22	Malzemelerin suyu çekmesi	18.03.2004
23	Suyunu çekmeye başlayan malzeme	18.03.2004
24	Şişen malzemeler	18.03.2004
25	Şişen malzemelerin ezilmesi	18.03.2004
26	Ezilme işleminin devamı	18.03.2004
27	Tereyağın sahana konması	18.03.2004
28	Tereyağının eritilmesi	18.03.2004
29	Eritilen yağın hafifçe yanması	18.03.2004
30	Malzemenin karıştırılması	18.03.2004
31	Malzemelere tereyağının eklenmesi	18.03.2004
32	Eklenmiş tereyağı	18.03.2004
33	Tereyağının yedirilmesi	18.03.2004
34	Keşkeğin servisi	18.03.2004
35	Pişmiş keşkek	18.03.2004
36	Ev hanımının fotoğrafı	18.03.2004

GİRİŞ

Canlılar anne karnında oluşmaya başladığı anda beslenme gereksinimleri kaçınılmazdır. Bütün canlılar gelişmeye başladıkları sürede yaşamlarını sürdürebilmek için besine ihtiyaç duyarlar. Bu konu dünya yaşıyla orantılı olarak büyümektedir.

Beslenme temel ihtiyaçlardan biri olduğu için bir çok bilimsel araştırmaya konu olmuştur ve olmaya devam edecektir. Zaman içinde değişimin kaçınılmaz olması beslenme konusunun da gün geçtikçe değişmesi , farklılaşması olağan bir durumdur. Ayrıca zamandan zamana, kültürden kültüre ve insandan insana da değişme göstermektedir.

İnsanı konu edinmiş ,insan davranışlarını, topluluklarını , kültürlerini inceleyen bir çok bilim dalı bu konuya eğilmiştir. İnsan konusunda araştırma yapan sosyal bilimlere genel olarak değinelim.

TOPLUMSAL BİLİMLER

Toplumsal bilimler, toplumsal olay ve toplumsal varlıklarla ilgilenir. Bu olay ve varlıkların ortak noktalarını, doğuş, işleyiş ve yok oluşlarındaki mekanizmaları, ilkeleri ve düzenlilikleri bulmaya çalışır.

Toplumsal olay ve varlıklar insanların bir araya gelmeleriyle meydana çıkar. Toplum, kültür, yapı, ilişki, etkileşim gibi varlık ve süreçler hep bu bir araya gelmenin sonunda ortaya çıkmıştır.

Toplumsal bilimlerin konusu böylece, bir arada yaşayan insanlar olmaktadır. Sosyoloji, daha çok bu insanların ilişkilerini ve bu ilişkilerin nasıl ortaya çıktığını, nasıl değiştiğini inceler. Sosyal Antropoloji bu insanların değerleri, inançları, gelenekleri üzerinde odaklanır. Sosyal Çalışma, toplumsal refahı ve mutluluğu arttırmak için bu insanların nasıl etkileneceği konusuna yönelir. Sosyal Psikoloji ise grupların nitelikleri ve işleyiş mekanizmalarını inceler.

Ashında yukarıda sayılmış olan ve olmayan bütün toplumsal bilimler zaman zaman birbirlerinin alanına müdahale eder. Bunun nedeni, toplumsal gerçeğin, yani toplumda meydana gelen olayların, yaşayan varlıkların, çeşitli niteliklere sahip olmasıdır. Toplumsal gerçek, Sosyolojinin, Antropolojinin, Sosyal Psikolojinin ve Sosyal Çalışmanın yapay ayrımlarına göre değil, bir bütün olarak meydana gelir. Bir bütün olan toplumsal gerçeği incelerken onu parçalara bölmek gerekmiş ve bu yüzden farklı disiplinler ortaya çıkmıştır. Fakat, parçaların incelenmesi sonunda bütüne ilişkin yargıların verilebilmesi , disiplinler arası çalışma yapmak gereklidir. Disiplinler arası müdahaleler bu nedenle zorunlu olur. Toplumsal bilimlerin birbirlerinden çok farklı olmadığını ve çoğunlukla iş birliği halinde bulunmaları gerektiğini akıldan çıkarmamalıyız. Çünkü bütün toplumsal bilimler, temelde, bir araya gelmiş olan insanlara ilişkin bilgilere yönelmiştir.' (Kongar, 2000: 26)

Toplumsal Bilimler içinde Antropoloji'ye kısaca değinmemiz bu çalışmanın amacını ve sınırlarını belirtecektir.

ANTROPOLOJİ NEDİR?

‘Antropoloji, insan bilimi olarak tanımlanır. Ancak bu tanım, kapsamı çok geniş olup, insanı konu almış diğer disiplinlerle, antropolojinin farkına işaret etmez. Bu nedenle antropologlar kendi disiplinlerini daha kesin çizgilerle sınırlamaya çalışırlar. Antropoloji kelime yapısı olarak iki Yunanca kelimenin birleşimidir. ‘‘İnsan’’ anlamına gelen Anthropos ile ‘‘düzenli bilgi’’ anlamında olan Logos. Böylece kelime anlamı olarak Antropoloji, insanla ilgili düzenli bilgi anlamındadır.’

‘Antropoloji birey olarak insanla ilgilenmez. İlgisi grup içinde yaşayan insan ve bu insanın yaptıkları ve davranışlarıdır.

Genel olarak Antropoloji iki ana kola ayrılır:

- 1- Fiziksel Antropoloji
- 2- Kültürel Antropoloji ’ (Saran, 1989: 21)

‘Fiziksel Antropolojinin Gelişimi:

Antropolojinin bu dalı insanın fiziksel yapısını karşılaştırmalı olarak inceler. Fiziksel Antropologlar insanın kökenini, fizik özelliklerini, çeşitli fizik özelliklerinin farklılık ve benzerlikleriyle bu özelliklerin evrimini, çeşitli insan gruplarında farklılaşma nedenlerini anlamaya ve açıklamaya çalışırlar.

Kültürel Antropoloji

Antropolojinin bu kolu, çeşitli alt disiplinlere ayrılmıştır. İnsanın maddi kültürü ve bu kültürün yazılı belgelerden önce incelenmesi prehistoryanın ya da prehistorik arkeolojinin konusudur. Bu disiplin, maddi kültürün prehistorik devirlerden bu yana, gelişimini kazılarda elde edilen bulgulara dayanarak inceler.

Antropolojinin önemli bir dalı da XX.yy. da gelişen sosyal antropolojidir. Avrupa’da özellikle İngiltere’de 1908-1910 yılları arasında gelişen sosyal antropoloji; insan davranışlarının karşılaştırılmalı incelenmesi olarak tanımlanabilir.

‘Çalışma alanı bu derece geniş olan antropolojiyi insan bilimi olarak tanımlamak gerçekten yerindedir.’ (Saran, 1989: 22-23)

‘Kültür Antropolojisinin toplumsal olguyu inceleyen bölümü ise, Sosyal Antropoloji olarak adlandırılır. Toplumsal olgu denildiğinde genellikle şunlar

kastedilir: sosyal örgütlenme , evlilik adetleri ve örfleri, ekonomik ve siyasal örgüt, yasalar, örfler, adetler ve ahlaksal amaçlar, folklor, inançlar sistemi, din, dil ve dille düşüncenin ilişkileri vs. Böylece Antropoloji; Fiziksel Antropoloji, Kültürel Antropoloji gibi çeşitli disiplinlere ayrılmış olup, bu çalışmalar birbirinden bağımsızdır.; fakat birbiriyle ilişkilidir. Örneğin bir grubun ekonomik örgütüyle ilgilenen Antropolojist, bu örgütün sıkıca bağlı olduğu aile yapısını ve inanç sistemini de gözden kaçırmamak zorundadır. İşte bu nedenle insan ilimi olarak isimlendirdiğimiz Antropoloji, pek çok disiplinin sentezi olup, insanın yaptığı ve yarattığı kültürü anlamaya ve bunun bağlı olduğu ilkeleri belirlemeye yönelik bir çalışma alanıdır.’ (Saran, 1989: 143)

Sosyal Antropoloji özellikle, toplumsal ilişkiler, toplumsal kurumlar üzerinde durur ; bunların yapı ve görevlerini, karşılıklı ilişki ve etkilerini inceler. Ayrıca iktisat, hukuk, siyaset ve devlet gibi toplumsal ve kültürel yapıyı bütünlüyci kurumların incelenmesi de vardır.(Özertuğ, 1972: 20)

Konumuz ne kadar beslenme organizasyonları olsa da çalışma yapılan ilin ve saha alanının Türkiye'nin en çok göç alan yeri olmaları doğrultusunda göç konusuna da değinmemiz gerekmektedir.

GÖÇ

Homo sapiensin en belirgin özelliklerinden biri göç etme eğilimidir. Bu davranışının sıklığı ve göç sırasında kat ettiği mesafeler konusunda ise hayvanlar aleminde tekdir. Onun kültüre uyumu, zihinsel yetenekleri, teknolojik mahareti, büyük ekolojik değişikliklere rahatça uyabilmesini sağlar. (Inan, 1985:1)

TANIM

Ekonomik, sosyal ya da siyasal etkenler nedeniyle bireylerin ya da toplulukların yerleşmek amacıyla bir ülkeden diğerine, bir bölgeden diğerine yer değiştirmesidir. (Büyük Larousse, cilt 9 ,1999:4655)

*Göç: toplumun sosyal, kültürel, ekonomik, politik v.b. gibi tüm bünyesiyle yakından ilişkili ve etkileyici bir olaydır.

Göçler, doğrudan doğruya ülkelerin veya daha küçük toplulukların nüfusunun gelişmesini (artış veya azalmasını) etkileyen önemli faktörlerden biri olup, nüfusun yaş ve cinsiyet yapısında değişmeye sebep olurlar. Bu değişmeler göç alan ve göç veren çevrelerde birbirine zıt şekilde gerçekleşir.* (Akkayan, 1979a:20)

Göç, kişilerin hayatlarının gelecekteki kısmının tamamını veya bir parçasını geçirmek üzere, tamamen yahut geçici bir süre için bir iskan ünitesinden (şehir, köy gibi) diğerine yerleşmek kaydıyla yaptıkları coğrafi yer değiştirme olayıdır.

Göç olayının gerçekleşmesi için, hareket mesafesi olarak iki iskan ünitesi arasında eylem tamamlanmalıdır. Bir iskan ünitesinin (köy veya şehir) dahilinde, mahalle veya semtler arasında vaki olan yer değiştirmeler (ikametgah değişikliği) olup , göç olarak anlaşılmazlar. (Akkayan, 1979a: 21-22)

Geçici ya da sürekli, yakına yada uzağa, gönüllü ya da zorlama sonucu , yasal ya da yasa dışı , nitelsiz ya da son derece nitelikli işçilerle ilgili olabilir; yakın geçmişte , göç edenler arasında bir sınıflandırma yapılarak , sınır dışı edilmişler, mülteciler, ülkelerine kesin dönüş yapanlar, mevsimlik işçiler, yabancı işçiler birbirinden ayırt edilmiştir. (Büyük Larousse, 1999, cilt 9 ,4656)

Nüfus hareketinin, yani göçün oluşmasında rol oynayan , hareketi sağlayan faktörler açısından probleme baktığımız zaman konuyu iki grupta toplamak mümkün olabilir:

- a- Serbest irade ile gerçekleşen göç
- b- Güdümlü (otoriter bir baskıyla) gerçekleşen göç

Göç, fertlerin kendi inisiyatifleriyle gerçekleştirdikleri, serbestçe oluşan bir mobilite olabileceği gibi, fertlerin arzuları dışında çeşitli kuvvetlerin etkisiyle de gerçekleşebilir. Fertler daha iyi hayat şartları, iş imkanları, mali olanaklar, emniyet, istikrar ve çeşitli sosyal imkanlar elde edebilmek arzusu ile serbestçe yer değiştirebilirler. İşte bu yer değiştirişe serbest göç diyebiliriz. Türkiye’de bugün kırdan-kente vaki olan ve ferdin kendi arzusu dışında bir baskı mevcut olmayarak gerçekleşen göçler, bu konuda iyi bir örnek teşkil etmektedir.

Güdümlü göçlerde ise fertler kendi arzuları dışında çeşitli güçlerin etkisiyle yer değiştirmek mecburiyetinde kalırlar. Devletin çeşitli sosyal, ekonomik, güvenlik v.b. konularda aldıkları kararların tatbikatı sonucunda nüfusta yarattıkları mobilite güdümlü gücü oluşturur. (Akkayan, 1979a: 22-23)

Kimi zaman siyasal ya da dinsel nedenler ağır bassa da, göç hareketlerinin temel etmeni, iktisadi nedenlerdir. Göç olayları çok eski tarihlerde gerçekleşmeye başladı; ama sanayileşmeyle birlikte ortaya çıkan nüfus patlamasının başlangıcından bu yana giderek önem kazandı.XIX. yy. süresince ve XX. yy.lın ilk yarısında Avrupa’dan Kuzey Amerika’ya, Latin Amerika’ya ve Okyanusya ‘ya yapılan göçler çok büyük boyutlara ulaştı. İrlanda’nın nüfusu 1840-1914 arasında bu nedenle yarı yarıya azaldı. Okyanus ötesine göçler İngiltere’de 1860’a Almanya’da 1880’e doğru başladı: bu iki ülkenin her birinin nüfusları 20-30 yıl içinde 6’şar milyon azaldı. XIX.yy. sonunda göç olayı, Çekoslovakya, Polonya, Rusya, Balkan ülkeleri , İspanya, Portekiz, İtalya ve Yunanistan’ı da etkiledi: bu ülkelerden göçlerin toplamı da 6 milyonu buldu. Asya’da daha geç başlayan göç olayı, göç alan ülkelerin koydukları kısıtlayıcı önlemlerden ötürü daha sınırlı boyutlarda kaldı. 2 dünya savaşı arasında göç hareketleri büsbütün sınırlandıysa da 2. Dünya Savaş`ından sonra bu kez Akdeniz kıyısı ülkeleri, kuzey- batı Afrika ülkeleri, Antil Adaları ve Meksika’dan niteliksiz işçi sıkıntısı çeken sanayi ülkelerine (Fransa, Almanya

Federal Cumhuriyet'i . İsviçre, İngiltere, ABD) doğru yeniden başladı. Kimi zengin ülkeler (özellikle ABD) beyin göçünden de yararlandı. Buna karşılık . sanayi ülkelerindeki nitelikli işçi ve yöneticilerin de geçici olarak kimi geri kalmış ülkelere (özellikle petrol üreticisi Ortadoğu ülkelerine) göçmesine yol açan tersine bir hareket de gözlenmektedir. (Büyük Larousse,cilt 9 .4656)

Göç olayına başka bir açıdan bakacak olursak şöyle bir gruplaşmaya gidilecektir.

- a- İç Göçler
- b- Dış Göçler

İç göçler bir ülkenin milli sınırları içinde, dış göçler de ülkelerin milli sınırlarını aşarak gerçekleşen nüfus hareketleridir.(Akkayan, 1979a: 22)

Şimdi de Türkiye'de gerçekleşen iç ve dış göçlere bir göz atalım.

TÜRKİYE'DE GÖÇLER

DIŞ GÖÇLER

Türkiye, 1960'lara kadar dışarıdan göç alarak nüfusu doğal artış hızının üzerinde artan bir ülkeyken, bu dönemden sonra, göç veren bir ülke oldu. 1950'lerde başlayan ve hızla gelişen iç göçler nedeniyle nüfus yığılmalarının başladığı kentsel alanlardaki iş olanaklarının bu yoğun iş taleplerini karşılayamaması, önemli ölçüde bir işsizliğin ortaya çıkmasına yol açtı. Öte yandan bir işe sahip olanlar da (özellikle niteliksiz işçiler) son derece düşük ücretlerle çalışıyorlardı. Bu dönemde Batı Avrupa ülkeleri ise önemli bir iş gücü sıkıntısı içinde bulunuyordu. Böylece, yurtdışında çalışma olanaklarının doğması, yurt içinde de ekonomik koşulların zorlaması ile, Türkiye'den yurtdışına hızlı bir göç başladı. Kişisel girişimlerle önce Almanya'ya başlayan bu göç, daha sonra örgütlü olarak Fransa, Avusturya, Hollanda, Belçika, İsviçre gibi ülkelere de yöneldi. 1970'lerde batı ekonomileri bir durgunluk dönemine girip iş gücü talepleri azaldınca Libya, Suudi Arabistan, Ürdün, Irak gibi Arap ülkelerine göç başladı. (Büyük Larousse, Cilt 9, 4657)

İÇ GÖÇLER

Köylerimizden göç edenlerin büyük kısmı iç göçleri ilgilendirir. Bu durumda da göç olgusunu 2 kısma ayırabiliriz:

- a- Mevsimlik Göç
- b- Daimi Göç

Memleketimizin bazı bölgelerinin mevsimlik göçe sahne olduğu daima söz konusu edilmektedir. Mevsimlik göçte, göç edilen yörenin ekonomik faaliyetinin yoğun olduğu süre dışındaki zamanlarda kişilerin yerlerini gelecek döneme kadar terk edip, diğer bölgelerde çalışmaya gittikleri bilinmektedir. Burada önemli olan olay göçe katılanların gittikleri yerde ne kadar müddet kalacaklarının önceden belirli olmasıdır. İkinci türde ise belirli bir süre söz konusu olmayıp, daimi yerleşme arzusu ile eylem gerçekleşmektedir. (Akkayan, 1979: 24)

Türkiye’de, özellikle 1950’li yıllardan sonra, tarımda üretim teknolojisinin hızla değişmesi ve karayollarındaki gelişmeye koşut olarak ulaşım olanaklarının artması ile kırsal kesimlerden kentsel merkezlere doğru yoğun bir nüfus akımı başlamıştır. Yüksek doğurganlığın da beslediği bir nüfus baskısıyla, daha iyi bir yaşam düzeyi ve iş olanakları sağlamak amacıyla yapılan bu göçler, önce il içinde kırdan kente doğru olmuş, ancak bir çok ilin bu nüfusu istihdam edecek olanaklardan yoksun olması nedeniyle, ikinci aşama olarak büyük sanayi ve ticaret merkezlerine akmıştır.

İç göçlerin dağılımında, çekim merkezleri olarak, baştan beri nüfusu 500 binin üstünde olan kentler başta gelmektedir.

İstanbul, Ankara, İzmir, İçel ve Hatay 1950’lerde en önemli çekim merkezleri iken, bu tarihten sonra bu illere Kocaeli, Bursa, Sakarya, Eskişehir, Zonguldak gibi sanayileşen iller de katılmıştır. (Büyük Larousse, cilt 9 ,4657)

Çekim merkezleri diyebileceğimiz büyük oranda nüfus alan iller ülkemizin batısında toplanmışlardır. Genellikle çekim merkezlerinin sahil illeri oluşu dikkat çekicidir. Çekim merkezleri aynı zamanda sanayi, ticaret, sanat ve eğitim

faaliyetlerinin yoğun olduđu kesimler olması, göçün az gelişmiş kesimden, gelişmiş kesimlere yönelik olduğunu da doğrulamaktadır. (Akkayan, 1979: 33)

Çekim alanları olarak nitelendirdiğimiz göçün en fazla büyük şehirlere yöneldiğini ve bu şehir arasında en fazla göçün İstanbul, Ankara, İzmir ve Kocaeli arasında gidip geldiğini vurgulanmaktadır. Bu şehirler arasında ise İstanbul'un 1965'de %54.4 oranla başı çektiği görülmektedir. İstanbul'un en fazla göçü Kastamonu'ndan aldığı bunu takiben de Rize, Giresun, Trabzon ve Sivas illeri gelmektedir. (Akkayan, 1979:35-37)

Göç olayında çekim merkezlerinin büyük şehirler olması bu konuya da yani şehir ve şehirleşme konusuna da değinmemizi gerektirmektedir. Ayrıca İstanbul'un en fazla göç alan şehir olması bu konuya da yönelmemizi sağlamaktadır.

ŞEHİR ve ŞEHİRLEŞME

Şehir: karmaşık ilişkiler ağına sahip, çeşitli güç merkezlerinin odaklaştığı, heterojen bir yapıdaki, adeta bütün içinde bir alt kültür özelliği taşıyan yerleşme veya yerleşmeler bütünü olduğunu söyleyebiliriz (Akkayan, 1999)

Dünya ve insanlık tarihine baktığımız zaman görünüm ilginçtir. Dünyada varolan diğer canlılara nazaran çok genç olan insan yaşamının %1'ünü doğanın sunduklarını toplayarak ve avlayarak geçirmiştir. Doğa ile kooperasyona geçmesi ise 8-9 bin yıl önceye rastlamaktadır. Bu döneme neolitik denilmekte ve avcı toplayıcılıktan yerleşik hayata geçilmektedir. Antik kentlerin ortaya çıkması ise 4-5 bin yıllık bir geçmişi anlatmaktadır. (Akkayan , 1999)

Dünya'da Kentleşme:

Sosyal bilimlerde kırsal-kent ayrımı çeşitli ayraçlar esas alınarak yapılmaktadır. Bunlar arasında idari yapıyı esas alanlar olduğu gibi, nüfusu on plana çıkaranlar ve farklı sosyo-ekonomik-kültürel değişkenlerin katılımından oluşan ayraçlar da vardır. Bir kırsal yerleşim alanı bir anda kentsel yerleşim alanına dönüşmemektedir. Bu dönüşümde süreklilik adım adım yaşanmaktadır.

Dünya'da nüfus artışından çok daha hızlı bir kentleşmenin yaşandığı ve daha büyük nüfuslu kentlerin tercih edildiği bir gerçektir. Dünya nüfusunun 1965'te % 35'i kentlerde yaşarken , 1990'da %45'i kentlerde yaşar olmuştur. Bütün kıtalarda hızlı bir şehirleşme söz konusudur. Güney Amerika, dünyanın en hızlı şehirleşen parçasıdır. Burayı Avrupa ve Kuzey Amerika izlemektedir. (Akkayan, 1999)

Türkiye’de Kentleşme:

Türkiye il, ilçe, bucak ve köy adı verilen idari birimlere ayrılır. Bu idari birimler sınırları yasa ile belirlenen toprak parçalarıdır. İl, idari bölünüş içinde en kapsamlı birimdir. Kendi içinde ilçe, bucak ve köylere ayrılır. İller, il merkezleri veya merkez ilçe diye isimlendirilen şehir yerleşmeleri ve ilçelerinin merkez yerleşmelerinden oluşan şehirsiz alanlara sahiptirler (Akkayan, 1999)

1950’lerde sosyal değişimin hızlanmasıyla birlikte Türkiye tarihinde ilk defa, nüfusun yarısından çoğu 1985’de şehirlerde yaşar hale gelmiştir (Akkayan,1999)

Türkiye de hızlı kentleşen bir ülkedir. 1990 itibariyle 73 il’e ayrılmışken 2004 itibariyle 83 il’i bulunmaktadır.

Kentleşme denilince ve göç alma potansiyeli açısından bakıldığında da İstanbul’a daha doğrusu İstanbul’un tarihine ve göç oranlarına bakılmadan geçilmemelidir.

İSTANBUL

Adına şiirler, hikayeler ve ömürler yazılan Şehr-i İstanbul tarihi

Roma (330-395), Bizans (395-1453) ve Osmanlı (1453-1922), İmparatorluklarına başkentlik yapan İstanbul’un adı Asitane, Asitane-i Saadet, Der-i Devlet, Der-i Saadet, Dersaadet, Konstantiniyye v.b diye geçer

İstanbul şehrinin en eski adı “Buzantion” daha sonraki telaffüzlara göre “Byzantion”dur. M.Ö 658 yılında, bugünkü Topkapı Sarayı’nın bulunduğu yerde bir şehir kuran Megara Kral’ı Byzas (Vizas) adına atfedilerek bu adı almıştır. İstanbul’un bulunduğu yerlerin ilk ahali Hint-Avrupa aslından olup, Balkan Yarımadası’nın doğu kısmında yaşayan Traklar idi. Frigyalılar ve Misyalılar ise Anadolu topraklarında yaşıyorlardı.

M.Ö. 340 yılında Makedonyalı Philip , M.Ö. 333 yılında da Iskender tarafından kuşatılan İstanbul, alınamadı. 324 yılında Roma İmparatoru I. Constantinus tarafından şehir alındı ve 325 yılında yeniden yapılmaya başlandı 330 yılında Roma İmparatorluğu'nun başkenti olan şehir Roma'nın ikiye bölünmesinden (395) sonra, bu kez Bizans'ın başkenti oldu Haçlı Ordu'su tarafından 1204 yılında kuşatılarak alındı ve 1204-1261 yılları arasında Latin İmparatorluğunun , 1261 yılında ise Bizans İmparatoru Mikhael Paleologos'un şehri almasıyla Bizans'ın başkenti oldu. İstanbul Avarlar, İslavlar, Bulgarlar, Ruslar, İranlılar, Latinler, Araplar ve Osmanlılar tarafından birçok kez kuşatılmıştır. (Tuğlacı, 1985: 150)

İstanbul Türkiye içinde en fazla göç alan şehir olmasıyla da önem kazanmaktadır:

Dünya'daki 100 bin ve daha fazla nüfuslu şehirlerin ancak onda biri, milyonluk yerleşme durumundadır. İstanbul ise yaşayan nüfusuyla Dünya büyük şehirleri içinde, ilk % 1'lik kısma giren bir yerleşmedir. Türkiye'nin de en büyük nüfuslu ili ve metropoliten alanıdır.

İç göçlere katılan her üç kişiden biri İstanbul'a gelmektedir. Sivas, Kastamonu, Giresun ve Karşlıların temsil edilme oranı en yüksek seviyedir.

İstanbul 1945'den bu yana milyonu aşkın nüfusa sahiptir. Bu nüfus dinamiği idari yapıyı zorlamakta ve kısa aralıklarla yeni ilçeler kurulma zorunluluğu doğmaktadır. (Akkayan, 1999)

Bu bağlamda İstanbul il sınırları giderek genişlemiş ve uzak denilen ilçelere yani Silivri, Çatalca ve Şile'ye yakınlaşmıştır.

Çatalca Yarımadası'nda bulunan , göç nedeniyle büyüyen ve 'gecekondu' oluşmasıyla yerleşim bölgesi durumuna geçmiş , daha sonra da İstanbul'un ilçesi olan Zeytinburnu'na genel bir giriş yapılması gerekir.

ZEYTİNBURNU'NA GENEL BİR BAKIŞ

Zeytinburnu İstanbul'un Avrupa yakasında, 12 km² yüzölçümüne sahip bir ilçedir. 13 mahallesi vardır.

İstanbul'u Türklerin eline geçmesinden sonra başlayan ilk yerleşimler, Kazlıçeşme civarlarında Kudüslü Papazlar adı verilen topluluklar tarafından yapılmıştır. Kudüslü papazların yaşadıkları çağlarda bu yerler doğanın bin bir rengiyle bezenmiş güzel bir yöre durumuna geldi. İklimin zeytin bile yetiştirilmesine elverişli olduğu bu çağlarda Zeytinburnu yöresi bir gezinti yeriydi. İstanbul kentini kıyıeğinde bir eğlenme, dinlenme, gezinme yeri olarak uzun yıllar İstanbul halkının yaşamını etkiledi.

Son yıllarda yapılan araştırmalara göre, II. Beyazıt çağından önce bu toprakların Türklerin tapulu yerleri olduğu ortaya çıkmıştır. Bu nedenle Zeytinburnu topraklarının tapu kayıtlarında Kudüslü Papazların yeri olarak gözüken bölümlerden bir çoğu Vakıflar Yönetimine (idaresine) devredilmiştir.

Zeytinburnu, Trakya'nın güneydoğusunda, Çatalca yarımadasının, Marmara denizine bakan yamaçlarının, bu denizle birleştiği yerdedir. Tarihi yarımada ile surlarla ayrılmış E-5 karayoluna sınır ve havalimanına 15-20 dakikalık mesafededir. Bu sebeple İstanbul'un dışarı açılan önemli bir penceresidir. Doğusunda Fatih, Kuzeyinde Bayrampaşa, Batısında Güngören, Bakırköy, Güneyinde ise Marmara Deniziyle çevrilidir. 1953 yılına kadar doğusunda bulunan Fatih ile batısında bulunan Bakırköy ilçeleri tarafından yönetilmiş, 1953 yılında belediye olmuş ve 1957 yılında da İstanbul'un 14. ilçesi olmuştur. (www.istanbul.net.tr/istanbul_ilceler_zeytinburnu.asp)

Zeytinburnu toprakları, Yedikule yakınlarında denizden başlayarak kuzeye doğru surları izler, Litros Yolu, Bayrampaşa Deresi, Malatepe Kışlası önünden geçen İbrahim Ağa Caddesiyle Eyüp ilçesinden ayrılır. Ayyalı Dere'yle Çırpıcı Deresi ilçenin Bakırköy ilçesiyle sınırını çizer.

Zeytinburnu toprakları düz bir yayla görünümündedir. Deniz kıyısından içerilere doğru hiçbir engele rastlanmamaktadır. İlçenin doğu kesimi Marmara Deniz'inden kuzeye doğru az bir eğimle yükselmektedir. Bu yükseklik Maltepe'de 51 metreyi bulur. İlçenin batı kesiminde toprakların özellikle Fepebağ ve Yeşiltepe yörelerinin doğu , kuzey ve güney kesimlerinden biraz daha engebeli olduğu görülmektedir. İlçenin güneybatı kesimi çok az engebeli genişçe bir düzlüktür. Güney kesimi ise, Yedikule'den Yenimahalle'deki Sümerbank Bakırköy Bez Fabrikasına kadar düz bir kıyı ovası görünümündedir. İlçenin topraklarının denizden ortalama yüksekliği 30- 35 metre arasındadır.(Gökçen, 1987:3-4)

Zeytinburnu İlçesi toprakları üzerinde yerleşmeyi etkileyici ikinci olay : Kazlıçeşme'de dericilik sanayisinin kurulmasıdır. Türkiye'de dericilik sanayisinin 150 yılı aşkın tarihçesi Kazlıçeşme'de başlamıştır denebilir.

Tarihi Yapıları: Bizans Surları, Erikli Baba Türbesi, Yenikapı Mevlevihanesi, Kazlıçeşme, Merkezefendi Camii Türbesi Ve Çilhanesi, Dikilitaş, Derya-i Ali Baba Türbesi, Seyit Nizam Camii ve Türbesi, Belediye Hizmet Binası. (www.istanbul.net.tr/istanbul_ilceler_zeytinburnu.asp)

MERKEZEFENDİ CAMİİ VE KÜLLİYESİ

Dönemin şöhretli padişahı Kanuni Sultan Süleyman'ın sık sık ziyaret ettiği Merkezefendi Hazretlerinin türbesinin ve tekkesinin yer aldığı Merkezefendi Camii ve Külliyesinde bir de tarihi hamam mevcuttur. Büyük bir mutasavvıf olan Merkezefendi aynı zamanda Mesir Macununun mucidi ve Halk Hekimliği alanında yaptığı çalışmalarla da ünlü bir tıp alimidir.

TAKKECİ İBRAHİM AĞA CAMİİ

Takkeci İbrahim Ağa Camii muhtemelen 15 y.y. eseri olan bu eser, başlangıçta Surdaşında oluşan yerleşim merkezlerinden biri idi. Hatta Takkeci Camii, İlyaszade Camii ve Merkezefendi Camii çevresinden ve arasındaki alanda takriben 500

civarında ev olduğu ve bu da Osmanlı'daki geniş aile tipi gözönünde bulundurulduğunda 2-3 nüfusu tekabül ettiği söylenebilir. Maalesef 1950'li yıllardan sonra yapılan yol çalışması ile Takkeci Camii Mahallesi 2'ye bölünmüş. Topkapı ve çevresinin Sanayileşmeye açılması sonucunda asıl hüviyetini kaybetmiştir. Bugün ise halen restore edilmeyi beklemektedir.

İLYASZADE CAMİİ

Mimar Sinan tarafından inşa edilen bu cami aynı Takkeci Camii gibi zaman içinde ilgisizlik nedeniyle yıkılmış ve yerine bir benzin istasyonu yapılmış, sonraları aynı adla başka cami yaptırılmıştır.

SEYİTNİZAM CAMİİ

Hz. Peygamberin sülalesine mensup Seyyid Nizameddin Hazretleri 17. asırda buraya yerleşmiş ve halen aynı yerde medfundur. Çevresinden geçirilen yollar sebebiyle oldukça dar bir alana sıkışan cami, yol ve çevre düzenlemeleriyle asıl hüviyetine kavuşturılmaya çalışılıyor.

YENİKAPI MEVLEVİHANESİ

Geçirdiği yangın sebebiyle halen kapalı bulunan Mevlevihane, Mimar Kemalettin Bey tarafından inşa edilmiş olup, edebiyatımızın seçkin şahsiyetlerinden Şeyh Çelebinin yetiştiği büyük ve önemli bir kültür ocağıdır.

SURLAR

İstanbul'da yarımadaı çevreleyen ve fethin yaşandığı surlar zaman içinde ciddi şekilde tahribata uğramış, daha sonraları yapılan restore çalışmaları da aslına uygun olmaktan çok uzaktır. Yaşanan son depremde de ciddi şekilde hasar gören ve bazı kısımları yıkılan surlar, projede fiziki açıdan en büyük mimari unsurdur.

KAZLIÇEŞME

Tarihi Kazlıçeşme 1537 yılında yapılmıştır. Kazlıçeşme mahallesinde bulunan "erinde kabartma kaz resmi vardır. Bundan dolayı bu çeşmeye ve çevresine

“Kazlıçeşme” adı verilmiştir. Daha sonraki yıllarda deri işleme ve ticaretinin yapıldığı önemli bir merkez olmuştur.

ERİKLİ ALİ BABA TÜRBESİ

Kazlıçeşme mahallesinde bulunan Erikli Baba Türbesi Zeytinburnu ve çevresinde yerleşmiş Alevi vatandaşlarımızın önemli merkezlerinden biridir. Erikli Baba Alevi – Bektaşî geleneğinin temsilcilerinden biridir. Türbe ve çevresi şu anda çeşitli faaliyetlerin yürütüldüğü bir merkez konumundadır.
(www.kenthaber.com/sayfalar/IcceTuristikbilgi.asp)

TARİHİ VE COĞRAFİ YAPISI

Türkiye'mizin ilk gecekondulu yerleşim yerlerinden biri Zeytinburnu'dur.

Fatih'in İstanbul'u fethinden sonra şehirden ayrılan ve kendilerine Kudüslü Papazlar denilen grup; bu günkü tank fabrikası civarına yerleşmiştir. Bu bölgede çeşitli tarım ürünleri ve zeytin yetiştirmeye başlamışlardır. Günümüzde de varlığını sürdüren azınlık vakıflarına ait hastaneler, mezarlıklar, kiliseler o dönemin uzantısıdır.

Kazlıçeşme yöresine de, Fatih Sultan Mehmet tarafından ilk salhaneler açılmıştır. Burada debbağcılık geliştirilmiştir. Bu nedenle Edirne ve Anadolu derici esnafı, suyunun da bol olmasından dolayı buraya yerleşmişlerdir. Daha sonraları Türkiye'nin ve dünyanın deri ihtiyacını karşılar hale gelmiştir.

Buna paralel olarak 19.yy'nin (1800'lü yılların) başında Zeytinburnu'nda ekonomik yaşam daha da gelişmiştir. 1850 yılında Zeytinburnu Bez Fabrikası, 1923 den sonra Mensucat Santral Fabrikası, Çimento Fabrikası, Askeri Fabrika ve Deri Sanayinin kurulması ile bölge yerleşime açılmıştır.

Zeytinburnunun, Avrupadan İstanbul'a giriş kapısı olmasının yanında, İstanbul'un fethiyle yapılan cami, hamam, çeşme gibi eserler, çeşitli İslam alimlerinin (Seyyit Nizam hz., Merkez Efendi hz., Yenikapı Mevlevihanesi) bu bölgede yaşaması, o dönemde buraları cazip bir hale getirmiştir.

İstanbul'u çevreleyen surların bölgeye zengin bir tarihi doku kazandırdığı da bir gerçektir. İlçe Trakya'nın güney-doğusunda Sapanca yarım adasının Marmara Denizi'ne bakan yamaçlarının bu denizle birleştiği yerdedir. İlçenin toprakları 29 derece doğu boylamı, 41 derece kuzey enlemi üzerinde bulunmaktadır. Bu enlem ve boylam dereceleri üzerinde yaklaşık olarak bir dikdörtgene benzeyen şekliyle 11.16km²lik yer kaplar.

İlçe topraklarının güneyden kuzeye uzunluğu 5.5km, doğu batı doğrultusundaki genişliği 2.5km'yi bulmaktadır. Doğusunda Fatih, batısında Bakırköy ve Güngören, Kuzeyinde Bayrampaşa, Eyüp, güneyinde Marmara Denizi bulunmaktadır. Marmara Denizi'nin kıyısında bulunan Zeytinburnu İlçesi ikliminde nem etkili rol oynar. İlçe topraklarının denizden ortalama yüksekliği 30-35m.'dir. Deniz kıyısından içlere doğru hiçbir engele rastlanmaz. İlçenin doğu kesimi Marmara Denizi'nden Kuzeye doğru az bir meyille yükselir. Bu yükseklik

Maltepe’de 51m yi bulur güney kısmı Yedikule’den Yenimahalle’deki Sümer Bank Fabrikasına kadar düz bir ova görünümündedir. Daha önce bitki örtüsü bodur çalılıklarla kaplı olan ilçe toprakları yerleşim ve sanayi alanı olmuştur.

(www.zeytinburnu.gov.tr/tarihi_cografi_yapi.htm)

ZEYTİNBURNU ARAZİ SORUNU

“ Zeytinburnu arazisi esas itibariyle çok büyük iki vakfın, Bezmi-Alem Valide Sultan ve Sultan Beyazıt- I. Veli Hazretleri vakfîyelerinin küçük bir parçasıdır. 1880 yıllarında , bugünkü Zeytinburnu bölgesinde bir Ermeni mahallesi kurulmak üzere , İstanbul Ermenilerinden küçük bir grup Padişaha müracaat eder. O sıralarda Osmanlı maliyesinde büyük bir açığı kapamış olan Ermeni tebaya bir lütuf olmak üzere Padişah bu arzuyu kabul ederse de sonradan, politik sebeplerle mahallenin inşasına izin verilmez. Bu tarihlerde Zeytinburnu arazisi Ermeni kilisesi mensubu olan Rahip Agop adında bir şahsın namına tescil edilmiştir. Mahallenin yapımı yarım kalınca Rahip Agop , 1911-1914 yılları arasında , namına kayıtlı olan bu yerlerin bir kısmını ifraz ettirip şahıslara satmıştır. Bugünkü Zeytinburnu’nda , Rum, Ermeni, Alman v.s ye ait arazinin önemli bir kısmı Rahip Agop’un sattığı arazi olup sonraları, bir kısmı şahıstan satılarak el değiştirmiştir. Rahip Agop, namına kayıtlı olan arazinin tamamını satamadan , çocuksuz öldüğü için , bu arazi tekrar Vakıflar İdaresi namına tapuya tescil edilmiştir.”(Saran, 1971: 377)

SOSYAL DURUM VE ALT YAPI HİZMETLER

İlçe, Büyükşehirlerin nüfusunu arttıran göç nedeniyle değişik yörelerden toplanmış bir nüfustan meydana gelmiştir. İş bulmak veya yerleşmek amacıyla yurdun dört bir yanından gelenlerin dışında yabancı ülkelerden, özellikle Batı Trakya'dan, Afganistan'dan, ayrıca Bulgaristan'dan, zorunlu göçe tabi tutulan soydaşlarımızın da eklenmesiyle ilçedeki nüfus ve sosyal yapı oluşmaktadır. Bu kozmopolit yapıdan doğan suç oranlarıyla da ilgili emniyet müdürlüğü (Foto: 3) çalışmalarını sürdürmektedir.

İlçede gelişen sanayi kuruluşlarında çalışma ve kendilerine daha iyi bir yaşam ortamı sağlamak için Anadolu'nun çeşitli yerlerinden gelen aileler ve kişiler Zeytinburnu'nda Belediye, Vakıf, Hazine hatta şahıs arazileri üzerine gecekondular veya kaçak yapılar inşa etmişler bu suretle aslında gecekondular önleme bölgesi olarak planlanan ilçe düzensiz ve sağlıksız bir gecekondular bölgesi olarak teşekkül etmiştir. Ancak ilçe belediyelerinin teşekkül ettirilmesi ve İmar Affı Yasası gereğince bu konudaki çalışmalar hızlandırılmış, parselasyon ve ıslah imar planları yürürlüğe konulmuş, neticede imar disiplini getirilerek kaçak yapılaşma önlenmiştir.

İlçede gecekondular mevzuatına aykırı olarak tesbit edilen yapı sayısı (864) adettir.

Zeytinburnu bölgesinde 1946 yıllarını izleyen zaman içerisinde Belediye, Hazine, Vakıf ve şahıslara ait arsalarda ve hisse tapulu arazilerde imar planı olmaksızın oluşan gecekondular ve kaçak yapılar 2805 Sayılı Af Yasası çıkana dek devam etmiş, 1984 yılını takip eden yıllarda önlenmiş ve bu suretle kaçak ve gecekondular olarak inşa edilen binaların sahipleri ile ilgili kuruluşlar arasında idari ve hukuki anlaşmazlıklar büyük ölçüde giderilmiştir.

İlçedeki yolların çoğu asfaltlanmış ve yol bakımlarına süratle devam edilmektedir. Yapı ve yol çalışmaları ile gecekonduların modern meskenlere dönüştürülmesi sosyal yaşantıyı olumlu yönde etkilemektedir. Ayrıca kaymakamlık (Foto: 1) çalışmaları da bu yöndeki olumlu gelişmeleri yönlendirmektedir.

İçilen su, kanalizasyon hizmetleri Büyükşehir Belediyesine (Foto: 2) bağlı İSKİ Genel müdürlüğüne, elektrik hizmetleri ise BEDAŞ Bakırköy İşletme

Müdürlüğünce; Yedikule Surlarından başlayıp, Florya Menekşe ile E-5 Karayolu Marmara Denizi arasında kalan Zeytinburnu ve Bakırköy ilçe Belediyelerinin sınırları dahilinde bulunan bölgede yürütülmektedir.

İlçede içme suyu olarak şehir şebeke suyu kullanılmaktadır

İlin en önemli sanayii bölgesinde yer alan ilçede işçilerin bir kısmı ilçede oturmakta, ilçe dışında oturanlar ise banliyö treni, 1994 yılı başlarında faaliyete geçen tramvay veya servis araçları ile işlerine gelip gitmektedirler. Fabrikaların işçi meskenleri bulunmamaktadır. (www.zeytinburnu.gov.tr/sosyaldurum.htm)

1945 yılından sonra gecekondu semti olarak hızla büyüyen Zeytinburnu , 30 Eylül 1953'te Bakırköy ilçesine bağlı bucak, 1 Eylül 1957'de İstanbul iline bağlı yeni bir ilçe olmuştur. (Gökçen, 1987:7)

EKONOMİK YAPISI

Zeytinburnu ekonomik açıdan İstanbul'un ve dolayısıyla Türkiye'nin oldukça önemli bir bölgesidir. Türkiye'de dericilik sanayiinin ilk kurulduğu ve deri ticareti denince ilk akla gelen yer olan Zeytinburnu ve Kazhçeşme bugün de, deri sanayiinin Tuzla'daki yerine taşınmasına rağmen, önemini yitirmemiş çok sayıda deri satış dükkanları ile tam anlamı ile bir "Deri Ticaret Merkezi" haline gelmiştir.

Et ve Balık Kurumu ve Askeri Ağır Bakım Ünitesi ilçenin sahil kesiminde yer almaktadır.

Zeytinburnu Maltepe bölgesi ise 170 büyük sanayii kuruluşu,10 bine yakın imalathane ve işyeri ile yaklaşık 70 bin çalışanıyla Türkiye'nin en büyük sanayi bölgelerinden birisini oluşturmaktadır. Ülke ekonomisine de büyük katkıları olan Ülker, Şişe Cam, İbrahim Ethem İlaç Fabrikası, Hoechst, Mercedes Benz, Derimont, Yeşil Kundura, Karaca, Mavi Jeans gibi birçok büyük kuruluş da Maltepe bölgesinde yer almaktadır.

Güdürek çoğalan "Oto Showroomlar" ile de otomotiv sektörü ilçede ağırlığını hissettirmektedir.

İlçede ayrıca nakliyeciler ve demirciler gibi büyük iş hacimli sanayii siteleri ve kooperatifler, ticari hacmi büyük olan caddelerin varlığı perdeciler çarşısı ve birçok kumaş mağazası ile konfeksiyon atölyeleri, ticari açıdan Zeytinburnu'na canlılık kazandırmaktadır. (www.zeytinburnu.gov.tr/ekonomik_yapi.htm)

NÜFUS DURUMU

Zeytinburnu ilçesinde ilk nüfus sayımı 1960 yılında yapılmıştır. Sayım yapılan yıllardaki nüfus şöyledir:

1960	89 397
1965	102 874
1970	117 905
1975	122 991
1980	126 899
1985	147 849
1990	170 369
1995	228 084
2000	244 000

Zeytinburnu ilçesine bağlı mahallelerde 1997 ve 2000 sayımlarına göre nüfus dağılımı şöyledir.

Mahalle	1997 Nüfusu	2000 Nüfusu
Bestelsiz	22.350	23.613
Çırpıcı	21.738	25.081
Gökalp	17.806	17.012
Kazlıçeşme	1.539	767
Maltepe	1.065	440
Merkezefendi	16.324	17.136
Nuripaşa	21.004	22.130
Sümer	26.459	30.385
Telsiz	30.007	32.551
Veliefendi	21.925	24.564
Yenidoğan	9.076	8.816
Yeşiltepe	17.089	17.621
Seyitnizam	20.439	21.074

Zeytinburnu' na Türkiye'nin dört bir yanından gelen vatandaşların yanı sıra göç yoluyla: Kazakistanlı, Türkmenistanlı, Afganistanlı, Batı Trakyalı göçmen de hızla yerleşmişlerdir.

Yıllık nüfus artışı %4 'tür. (www.zeytinburnu.gov.tr/nufusdurumu.htm)

İlk gecekondular 1945 yıllarında yapılmaya başlanmış - 1948 yılına kadar kadar sayıları bir hayli artmış ve ilk yıkımdan 1948'de kurtulduktan sonra gecekonduların yapımı bölgede hızlanmıştır. İlk gecekondular mahallerinden sayılan ve en eski yerleşim yerleri olarak kabul edilen Sümer, Yenidoğan, Nuripaşa ve Yeşiltepe'dir.

Şu anda 13 mahallesi bulunan Zeytinburnu ilçesinde yapılmış olan bu çalışma 11 mahalleyi kapsamaktadır. Kazlıçeşme ve Maltepe mahalleri sanayi bölgeleri olduğundan iskan bakımından kullanılmamaktadır.

Zeytinburnu mahallelerini alfabetik olarak gösterdikten sonra bu çalışmada verilerinin değerlendirildiği Gökalp Mahallesi tanıtılacaktır.

- o BEŞTELSİZ
- o ÇIRPICI
- o GÖKALP
- o KAZLIÇEŞME
- o MALTEPE
- o MERKEZEFENDİ
- o NURİPAŞA
- o SEYİTNİZAM
- o SÜMER
- o TELSİZ
- o VELİEFENDİ
- o YENİDOĞAN
- o YEŞİLTEPE

GÖKALP MAHALLESİ

Gökalp Mahallesi adını Türk düşünürü Ziya Gökalp'ten almıştır.

Gökalp Mahallesi'nin kuzeyinde Beş Telsiz, güneyinde Yenidoğan, batısında Yeşiltepe, doğusunda Telsiz ve güneydoğusunda ise Kazlıçeşme mahalleleri bulunmaktadır. Gökalp Mahallesi 1965 yılında Yenidoğan mahallesinin ikiye ayrılmasıyla ortaya çıkmıştır. Gökalp Mahallesi'nin yüzölçümü 27,94 HA'dır. Zeytinburnu ilçesinin daha sonradan mahallesi olmuştur. İlçenin en büyük mahallelerinden biri konumundadır. Bu mahallede 39 ev sahibi ve 25 kiracı ile görüşülmüştür.

İç kesimlerinde her ne kadar gecekonduları hala görülmekte ise de şu anda birden fazla katlı bina sayısı bir hayli yükselmiştir. (Foto: 4) 1995 verilerine göre Zeytinburnu'nda yedi ve üzeri katlı binaların en yoğun olduğu mahalledir(%10,4). (Foto:5-6) Zeytinburnu'nun en büyük caddesi ve alışveriş merkezi olan 58. Bulvar Caddesi Gökalp'i boydan boya kaplamıştır. (Pafta-1) Bu durum buradaki sosyo-ekonomik koşulları güçlendirmiş ve mahalle yapısının değişmesine etken olmuştur. Ayrıca yeni açılan alışveriş merkezi Olivyum'a da yakın olan mahallenin sosyalleşmesini hızlandıran faktörlerden biridir.

Yeni olaylarla çehresi değişmeye başlayan mahalle televizyon kültürünün izlerini de esnaf dükkanlarında göstermektedir. Ekmek fırında (Foto: 7) bu daha net gözükmemektedir. Mahallede bakkal , küçük marketler ,kasaplar (Foto: 8) modern bir görüntü sergilese de haftada bir pazar kurulsadahi seyyar satıcılar (Foto: 9) görünmektedir. Gelişmeyle oluşan ve yüzü değişen pideciler (Foto: 10) ayrıca sosyalleşme açısından önemli görülebilecek çay bahçelerini de (Foto: 11) görmek mümkündür.

Mahallede 3 birahane ve 2 meyhane bulunmaktadır. Ayrıca ara sokakta bulunan daha çok birahaneyi andıran restoran da (Foto: 12) mevcuttur.

Mahallenin ekonomik durumunun yüksek olması dolayısıyla oturulamayacak düzeyde yapının yok denecek kadar azalmasını sağlamıştır. Mahallenin zenginleri genelde bakkal ya da deri dükkanı sahipleridir.

Mahallede Pazar Salı günleri kurulmaktadır. (Foto:13) Mahalenin nüfusunun çoğunluğu Balkan Türkleri(Bulgaristan ve Yugoslavya) ve Karadenizliler'den oluşmaktadır. Ayrıca doğudan (Malatya, Erzincan ve Diyarbakır) göçmenler de nüfus yoğunluğu açısından yüksek düzeydedir. Mahallenin en eski sakinleri ev sahipleri içinden çıkmaktadır. 1960'lara uzanan varlıklarıyla bu nüfusun çoğunluğunu yine Balkan Türkleri oluşturmaktadır. Ayrıca mahallede Türkistan, Doğu Anadolu göçmenleri ve Servo denilen Çingeneler de bulunmaktadır. Yine en az nüfus yoğunluğu olarak Servo denilen çingeneler bu mahallede % 2.5 oranla ikamet etmektedirler. Mahallenin nüfusu 1995 sayımlarına göre 23.575, hane sayısı 4.715'dir. Mahalle muhtarı Hasan Sevim, telefon numarası (212) 546 64 64'dür. (bkz. Gökalp raporu)

Mahalle sınırları içinde:

- 90 Sokak
- 3 Cadde
- 1 Polis Karakolu
- 1 İlköğretim Okulu
- 1 Camii vardır.

Çalışmamızda verilerini değerlendirdiğimiz mahalleye değindikten sonra konumuz olan beslenmeden de söz edilecektir.

BESLENME

“Gerekli yapı ve enerji maddelerinin(besinler, solunum gazı v.b)organizmaya sokulması ve organizmacaya kullanılmasıdır.

Beslenme işlevleri, hücrelere büyümeleri , biçimlerini korumaları, çalışmalarını (metabolizma) ve dışkılarını atmaları için gerekli öğeleri sağlamaya yarayan sindirim , solunum, dolaşım , boşaltım ve iç salgı işlevlerinin tümüdür.” (Büyük Larousse, cilt 3, 1999:1567)

Yaşamın sürdürülmesi, büyüme-gelişme ve sağlığın korunması için besinlerin kullanılması olup insan gereksinimlerinin başında gelmektedir. İnsanın temel ihtiyaçlarından sayılan bu olay tam sağlanamazsa toplumda gelişme görülmesi mümkün olamamaktadır. Çünkü gerekli enerji ancak böyle sağlanabilir.

Bireyin yaşı, cinsiyeti ve içinde bulunduğu fizyolojik duruma göre gereksinimi olan bütün besin öğelerini yeterli miktarda sağlaması “yeterli ve dengeli beslenme” deyimi ile ifade edilmektedir. Yeterli beslenme, genellikle yaşamın ve vücut çalışmasının sürdürülebilmesi için gerekli enerjinin sağlanmasıdır. Dengeli beslenme ise enerjinin yanı sıra bütün besin öğelerinin gereksinim kadar sağlanmasıdır.

Yetersiz ve dengesiz beslenme, bireyin ve böyle bireylerden oluşan toplumun sağlık düzeyini düşüren en önemli etkidir. Yetersiz ve dengesiz beslenmenin olumsuz etkilerinden bazıları; bebek ve çocuk ölümlerinin artması, büyüme ve gelişme geriliği, doğrudan beslenme hastalıkları , enfeksiyonlara dirençsizlik , kronik-dejeneratif hastalıklara duyarlılık ve iş veriminin düşüklüğüdür.

Bütün canlı organizmalar yaşamlarını sürdürebilmek için besine ihtiyaç duyarlar. Ayrıca sadece beslenme de yeterli değildir; beslenme oranı ve vücudun ihtiyacı olan enerjiyi sağlayacak kapasitede gereken vitaminlerin , proteinlerin ve yağların sağlanması çok önemlidir. Organik açıdan gerekli olan bu besinler sağlanmaktadır. Ama beslenme olayı homo sapiensde sadece vücuda gerekli olan enerjiyi sağlaması değildir.

Değişen ve gelişen bir yapıyla beslenme insanda bir organizasyona dönüşmüştür. Üstelik toplumdan topluma ve kültürden kültüre bu organizasyon farklılık göstermektedir. Ülkeler arasında ve hatta ülkeler içindeki bölgelere göre de değişimler görülmektedir.

Yemek yeme eylemi insanın sosyalleşmesini , ait olduğu kültür içindeki sosyo-ekonomik durumunu , o kültürdeki beslenme alışkanlıklarını ve bu organizasyondaki detayları görmemizi sağlamaktadır.

O kültür içindeki kadın-erkek bakış açısını, kadının ya da erkeğin beslenme organizasyonundaki rolleri , kız çocuk ve erkek çocuğun konumları , varsa hane büyüklerinin bu organizasyondaki durumları bize toplumun sosyal konumlarını göstermektedir.

Bir biriyle yakın bir coğrafi alan içinde yaşayan toplumların beslenme organizasyonları ve besin çeşitleri , bu çeşitleri pişirme ve sunma durumları benzerlikler arz etmektedir.

Sıradaki aşamada Türk damak tadını ve beğenisini yansıtacağı düşüncesiyle Türk mutfağı konusuna değinilecektir.

TÜRK MUTFAĞI

Türk kültüründe gelenekselliğini hemen hiç bozulmadan sürdüren önemli bir dal da geleneksel sofrta kültürüdür. Yemekler veya beslenme biçimleri, bölgesel farklılıklarla birlikte, yaşayış içinde egemen rolünü koruyup sürdürmektedir. Doğa şartlarına en uyumlu yemek türleri, kullanılan malzemelerin çeşitliliği dolayısıyla, sofralara ayrı bir zenginlik katmaktadır.

Bölgeler arasındaki farklılıkların doğa şartlarına bağlı olduğu bilinmektedir. Karadeniz bölgesindeki insanların hazırladıkları yemeklerle Güneydoğu'daki yemeklerin aynı olmayacağı ortadır. Orta Anadolu'nun tahıla dayalı sofrasının Ege bölgesindekinden çok değişik olacağı görülmektedir. Bir yanda hamur işleri egemenliğini sürdürürken, diğer yandan da Akdeniz mutfağının en önemli malzemesi olan zeytinyağı ön plandadır. Ancak bütün bölgelerde hemen hemen hiç değişmeyen ana malzemeler, çevrenin bitkileri ile kullanılan etlerdir. Türkiye'nin hemen her bölgesindeki bitki zenginliğini ve çeşitliliğini aynen hazırlanan yemek türlerinde de görülebilmektedir.

Bütün bu geleneksel kullanıma ve hazırlıklara rağmen, günümüzdeki kent hayatı, hızlı yaşayış, zamanın yeterli olmayışı ve sanayi toplumu olma yolundaki çabalarla kentlere göç olayı kadınları da hızlı bir biçimde etkilemiştir. Onlar da bu karmaşık ve hızlı yaşayışları içinde erkeklerin hemen yanı başında çalışma hayatına girmişler, kendi evlerine ayıracak zamanı mecburen kısıtlamışlardır. Anneleri ve hatta nineleri gibi yemek hazırlamaya uzun zaman ayıracak durumda değildiler. Başka bir deyişle, zaman yokluğu veya içinde buldukları zamanı en iyi biçimde değerlendirme düşüncesi, onu ve ailesinin bireylerini geleneksel sofrta biçimlerinden uzağa itmektedir. Anlayış tutum ve davranış biçimleri de değiştiği için ve ev içindeki öncelikler de değişmekte olduğundan, yaşayış içindeki en büyük darbe geleneksel sofrta düzenine inmektedir. Birlikte yemek yemek, bu yemekten zevk alma, mutluluğu paylaşma, karşılıklı şükran duyma yerini artık hızla, çabuk bir biçimde karın doyurmaya, hatta ayaküstü bir şeyler atıştırmaya bırakmaktadır. Eskilerin deyişiyle "ağız tadı ile" yenen ve vücuda yararlılığı kanıtlanmış birçok öğe, yerini yasak savma türünden abur cubura terk ettiğinden, beslenme geleneği önemli ölçülerde zarara ve kayba uğramıştır. Bir yandan geleneksel sofrta düzeni, buna

ilişkin kurallar, gelenekler ve görenekler unutulup giderken; diğer yandan bireyleri aile içinde ve bir sofraya başında bir arada tutan yemekler de yapılmaya yapılmaya zihinlerden silinmekte, değil tatları, kokuları, adları bile unutulup gitmektedir.

Geleneksel mutfağın birçok yemeği, bugünlerde nostaljik bir aramayla birçok yerde canlandırmaya çalışılmaktadır.. Ev kadınları ve aşçılar arasında yarışmalar düzenleniyor, özel haftalarda o kentin yemekleri hazırlanıp geçmiş canlandırılıyor...

Türk mutfağının çok eski tarihlerden beri bilinen bir yemeği olan "toyga" örnek olarak gösterilmektedir.

Türkiye'nin geleneksel mutfağı içinde yer alan toyga, farklı bölgelerdeki adıyla toygar, toyga, toyka hazırlanırken değişik bölgelerde birtakım farklı malzemeler de kullanılmaktadır. Hem kullanılan malzemelerde hem de pişirme biçiminde farklılıklar görülmektedir. Genellikle hazırlanması şöyle olmaktadır: Buğday veya buğdayın "yarma" denilen türü et suyunda iyice pişirilir veya ufalanıp didiklenmiş et parçacıkları bir miktar pirinç ile karıştırıldıktan sonra süzme yoğurtla birlikte yine et suyu içinde kaynatılmaya kadar hafif ateş üzerinde ağır ağır karıştırılarak pişirilmektedir. Pişikten sonra üzerine kuru nane ve kızdırılmış tereyağı dökülerek servisi yapılmaktadır. Bazı yörelerde yurdumuzda çok bilinen tarhana çorbasının içine börülce ve et parçaları katmak suretiyle de hazırlanmaktadır.

Törenselle yemeklerde, Eskişehir'de un, yumurta ve süzme yoğurt karıştırılmaktadır. Biraz su eklendikten sonra hafif ateş üzerine konur, tekrar tekrar karıştırılıp, içine pişmiş nohut veya kaynatılmış buğday katılıp ve iyice pişirilmektedir. Tuz ile kuru nane serpidikten sonra ocaktan alınıp, üzerine kızdırılmış tereyağ dökülerek servis yapılmaktadır.

Samsun'da ise, "toygar" denilen bu çorba şöyle hazırlanmaktadır: Kemikli et suyunda pişirilen yarma içerisine yoğurt azar azar karıştırılmaktadır. Kaynatılmaya kadar karıştırılarak pişirilmektedir.. Daha sonra nane eklenip biraz daha karıştırılıp, tencere ocaktan indirilince üzerine kızdırılmış yağ dökülüp ikram edilmektedir.

Tarhana çorbası da Anadolu'da değişik biçimlerde yapılmaktadır. Denizli'de "övme tarhana" adıyla bilinen yemek şöyle hazırlanmaktadır: Tencereye biraz sade

yağ konup kızdırılır. İçine su ve biraz tuz konarak kaynamaya bırakılır. Bir kaptan da tarhana su içinde ezilerek karıştırılır, kaynayan suya katılır ve karıştırılarak karıştırılarak 20-25 dakika ocakta tutulup ateşten indirilir.

Uşak'ta ise suda kaynayan tarhananın içine biraz da salça katılır. Pişince bir tabağa konur. İçine ekmeğ doğranır ve üzerine yağ kızdırılıp dökülür. Ayrıca çorba kaynarken et suyu ilave edildiği de olur.

Erzincan da ise tarhana büyük ve ince parçalar halinde kurutulduğundan (meyve pestili gibi) , dört-beş parçası tencereye konur. İçine etli kemikler de konduktan sonra su, tuz, biber ilâve edilir. Piştikten sonra üzerine eritilmiş sade yağ dökülür.

Adana'da ise farklı malzemeler görülür. Söz gelimi, kullanılan malzemeyi şöylece verebiliriz: on-oniki parça tarhana, 1 kg. bıçakla kıyılmış et, 1-2 kg. soğan, 2 yemek kaşığı yağ, 750 gr. dövülmüş et, 1 kg. bulgur, limon, tuz, karabiber, kuru nane ve maydanoz. Tarhana parçaları akşamdan ılık suda ıslatılır. Sabah tel süzgeçten geçirilir. Kıyılmış ete , ince ince doğranmış soğan, maydanoz, tuz, karabiber konarak karıştırılır, bir tava içinde hafifçe kavrulur, ateşten alınır. Dövülmüş et ile bulgur, tuz, biber, nane katılmasıyla iyice yoğrulur. Bulgurdan bir ceviz iriliğinde yuvarlaklar oluşturulur. Baş parmakla ortaları açılır, içine hazırlanan kıyma konup kapatılır. tepsiye dizilir. Süzülen tarhanaların suyu tencerede ateş üzerinde kaynatılır, sık sık delikli bir kepçe ile karıştırılır. Bulgur köftesi bu suya salınır, bir taşım kaynatılıp indirilir, üzerine kızartılmış biberli yağ gezdirilir, istenirse limon ve nane de konur.

İzmir'de toz tarhana bir-iki saat önce ıslatılır. Aynı bir yerde, tencereye börülceleer yıkanıp ayıklandıktan sonra konup bol suda pişirilir. Soğutulduktan sonra, ıslatılmış tarhana sulandırılıp buna karıştırılır ve pişirmeye bırakılır. Çok koyulaşırsa su eklenir. Bir-iki taşım kaynayıncaya indirilir. Servisi yapılırken üzerine çiğ ve saf zeytinyağı gezdirilir. Yanına turp, soğan, çiğ pırasa ve acı biber garnitür olarak konur.

Erzincan'da ise nohut ve fasulye haşlanır. Yazdan hazırlanan tarhana ile yeterli miktarda karıştırılarak pişirilir. Üzerine yağ ile kırmızı biber kızdırılarak dökülür ve nane ile servis yapılır. Erzincan'ın ilçesi Kemaliye (Eğin)'de yağ,

kavurma ve soğan tencerede hafifçe kızartılır. şalgam bunun içine doğranır. Su, tuz ve tarhana karıştırılarak pişirilir. Bu çorbadan daha katıca bir yemek olur.

Hem besleyici, hem geleneksele sahip çıkma, hem de çok lezzetli olması bakımından, gündeme oturtulması gereken koca bir tencere, bence bu toyga tenceresi.

Düğünlerde ve özel günlerde davetlilere her zaman yapılmayan yiyecekler sunulur. Söz gelimi, ağırlığı olan bir davette şöyle bir sıra ile yemeklerin sofraya getirildiğini görüyoruz.: Toyga çorbası, pilâv, iki-üç sebze-etli yemek, dolma, börek, helva, muhallebi veya zerde, mevsim meyvası. Ayrıca sofrada biber, patlıcan, kavun, havuç, kabak, salatalık, domates vb. turşular da bulunur.

Sofra düzeninde yaşlılara saygı gösterilip, yemeğe önce onun başlaması beklenir. En yaşlı kişi sofradan kalkmadıkça hiç kimse yerinden kalkıp sofrayı terk etmez. Yemekte fazla konuşulmaz, ama gerektiğinde şaka yollu laf atmalar, takılmalar, başkasının önünden börek, dolma, tatlı kapmalar latifeler eksik olmaz. Yemekten sonra mutlaka el ve ağız yıkanır. Yere kurulan eski sofralarda, baş köşe minderine en yaşlı kişi oturur. Onun sağından ise ev sahibi yerini alır. Sofra örtüsü ve yemek takımları el işiyle süslenmiş değerli eşyadır ve genellikle gelinin çeyizi içinde bulunur.

Yemekten sonra genellikle başka bir odaya geçilir ve orada çay, kahve, sigara içilir ve sohbet koyulaşır. (http://cumhuriyet.kulturturizm.gov.tr/default_tr.asp)

ARAŞTIRMA KONUSU BELİRLENİRKEN DİKKAT EDİLEN NOKTALAR

Zeytinburnu ilçesi, İstanbul metropolünün 1945'den beri kente göç olayının gözlemlenip araştırılabilmesi için en uygun ilçesi durumundadır. Her ne kadar Gültepe ve Çağlayan semtleri de bu kategoriye girse de Prof. Dr. Hart'ın 1962'de önderliğini yaptığı en eski gecekondu bölgesi olarak Zeytinburnu çalışması göç ve etkileri konularında çok aydınlatıcı olmuştur.

Çalışmanın sonunda ortaya çıkan kente göç vakası ve bunun bir getirisi olan gecekondu yapılaşması, göçün sosyo-ekonomik ve kültürel boyutlarıyla büyük bir veri olarak göz önüne serilmesini sağlamıştır.

Aradan geçen 39 yılda Zeytinburnu'nun hem nüfusu hem de nüfusun da içinde yer aldığı yapısı değişip gelişmiş, bugün (2001) yapılan gözlem ve ön araştırmalarda elde edilen bilgilerle karşılaştırıldığında kimi fark ve benzerliklerle karşılaşmıştır. Bu fark ve benzerlikler başlıklar altında incelenirse:

İlçenin Mahalle Yapısındaki Değişme:

1962 yılında yapılan araştırmada Yeşiltepe, Nuripaşa, Yenidoğan ve Sümer mahallelerini kapsarken Kazlıçeşme iskan alanı azlığı ve iş yeri çokluğu nedeniyle araştırma dışı bırakılmıştır. Bugün ise Zeytinburnu mahallelerinde artış gözlemlenildiği gibi Kazlıçeşme mahallesinin de çehresinin değiştiği bilinmektedir. Ama yine de iş yeri çokluğu nedeniyle bugün yapılan çalışmada da Maltepe Mahallesiyle birlikte kapsam dışı bırakılmıştır. 1962 yılında yapılan araştırmada Zeytinburnu mahalle sayısı 5 iken bugün 13 mahalleye yükselmiştir. En eski yerleşim merkezleriyle bugün eklenenleri de sayarsak mahalleler:

- Beşelsiz
- Çirpiçi
- Gökarp
- Kazlıçeşme
- Maltepe

- Merkezefendi
- Nuripaşa
- Seyitnizam
- Sümer
- Telsiz
- Veliefendi
- Yenidoğan
- Yeşiltepe

1962 yılından bu yana eklenen 8 mahalleyle birlikte büyüyen ve genişleyen Zeytinburnu yepyeni bir görünüme kavuşmuştur. Her ne kadar şehir planlamacılığıyla Kazlıçeşmenin çehresi değişse de halen iskan alanı olarak kullanılmamakta küçük der atölyeleri yerini büyük plazalara bıraksa da Maltepe mahallesiyle aynı düzlemde araştırma dışı bırakılmıştır.

Nüfus ve Göç:

Nüfusa baktığımızda yıldan yıla çok büyük artışlar gösterdiği görülmektedir. 1960 sayımlarında 89 397 iken 2000 sayımlarında 244 000 olduğu hatta kaba bir hesapla bugüne uyarlıysak 250 000 olduğu görülmektedir. Bu artışa sebep Zeytinburnu'nun halen göç alması olduğunu yapılan araştırma ve gözlemlerle tespit edilmiştir. İlk araştırma da nüfusu oluşturan 'Balkan , Trakya, Karadeniz ve İç Anadolu'lu ' gruplar dışında 'Anadolu'nun doğusu ve güneyinden, Türk Cumhuriyetlerinden ' de ilçenin nüfus aldığı yapılan ön araştırmada elde edilen bilgiler arasındadır. Durum itibariyle Zeytinburnu dün olduğu gibi bugün de göç eden nüfusu barındırdığı gibi, eski yapısından dolayı "artık kentli" nüfusunda içinde barındırmaktadır. Zeytinburnu İlçesi'nin böylesi bir demografik yapıdan kaynaklanan zenginliğinin, sosyal bilimlerin konusu için bir araştırma alanı olarak çekiciliğini yitirmediği söylenebilir.

İlçenin Yapılaşma Durumu:

Göç alma durumuyla iskan sorununun yoğunlaştığı ve İstanbul'daki bu aykırı yapılaşmaya başlandığı ve bu kentin ilk "gecekondu semti" olma özelliğini taşıyan Zeytinburnu ilçesidir. Gecekondu denilen illegal yapılaşmanın yukarıda da değindiğimiz gibi ilk görüldüğü bölge olmasıyla ve buna bağlı olarak sosyo-ekonomik ve kültürel verilerini de bu ilçe yansıtmaktadır. Bu yapılaşma içinde Zeytinburnu ilçesinin çehresine bakarsak; tapulu binaları, çok katlı bina yüzleri, yeşil alan kısımları ve belediye hizmet binaları denetimli bir yapı görünümü izlenimi vermektedir. Mahalle içinde yapılan gözlemlerde ise hala müstakil ev figürleri ve resmi kurumlardan alınan bilgilerin çeliştiği de görülmektedir. Hala alt yapı ve üst yapı da görülen bu tutarsızlık kurumlardan gelen verilerle örtüşmemektedir. Genel itibarıyla bakıldığında planlamanın hala sürdürüldüğü söylenebilmektedir.

Sosyo-Ekonomik Durum:

1962'de yapılan araştırmada "Zeytinburnu'nda Gecekondulaşma" sosyo-ekonomik bulgularla gecekondulaşmanın ve göç olgusunun bulgularını değerlendirirken, şu anda yapılan ön araştırma ve gözlemlerdeyse göç grupları dışında kentli grubu temsil eden durumlarla da karşılaşılmıştır. Buna bakılarak ilk araştırmamızın grubun, şehir imkanları için göç etmiş şehrin insan gücünü karşılayan vasıfsız işçilerden oluştuğu görülmüştür. Bugün hala insan gücünü karşılayan vasıfsız işçiler olduğu gibi kentli kısma dahil edebileceğimiz kalifiye eleman, küçük esnaf, resmi kurum ve daire çalışanlarını da barındırdığı görülmektedir. Farklı ekonomik yapıdaki gruplar, sosyal yapıya da farklı ihtiyaçlarla müdahalede bulunup, bugünkü Zeytinburnu'nun alışveriş, eğlence ve dinlence kompleksleriyle ilçenin kentsel dokusuna katkıda bulunmuşlardır. Sosyo-ekonomik ilişkilerin böylesine bir çeşitlilik sergilediği Zeytinburnu İlçesi'nde devlet kurumları ve hizmet sektörü ilçenin kaymakamlığı, iki ayrı mahallede ikamet eden belediyesi, itfaiyesi, ilçe emniyet birimi ve karakolları, milli eğitim müdürlüğü, muhtarları, hastaneleri, okulları, askeri lojman ve eğitim alanları, kütüphane, öğretmen evi, resmi ve özel öğrenci yurtları, sağlık ocağı, İSKİ ve PTT kurumlarında da kendini göstermektedir.

1962'de yapılan "Zeytinburnu'nda Göç ve Gecekondulaşma" araştırmasıyla elde edilen verilerin Mart-Nisan 2001'de "Zeytinburnu'nda Beslenme Alışkanlıkları" başlığı altında araştırma dolayısıyla yapılan gözlem ve ön araştırma verilerini mahalle, nüfus, yapılaşma ve sosyo-ekonomik bazda karşılaştırıp deęindikten sonra yapılacak olan araştırmanın nedeni ve önemini daha detaylı açıklayabilmek için Beşiktaş ilçesinde yapılan 'beslenme' konulu çalışmaya da değinilecektir.

Bu araştırma sosyo-kültürel ve ekonomik başlığı altında, bir alt başlık olarak sunulabilecek besin çalışması, "Beşiktaş İlçesi Beslenme Organizasyonuna Genel Bir Bakış" adlı başlıkla araştırmanın yöneldiğı amacın niteliğini tam da anlatacak konumdadır. 1962'de yapılan araştırma ile 1995 yapılan Beşiktaş Araştırması başlıklar açısından da bu noktada ayrılmaktadır.

Aynı semtler olmalarıyla beraber Beşiktaş ve Zeytinburnu yapıları gereğı farklı sosyo-kültürel ve ekonomik özellikleri de kendi içlerinde barındırmaktadırlar. Bir yanda daha önce farklı amaçlar için bile olsa tecrübe edilmiş, ve bu tecrübeler sonucunda elde edilen verileriyle yeni verilerimizi karşılaştırabileceğimiz Zeytinburnu, diğer yanda amaç benzerliğine sahip beslenme konusu gibi spesifik bir konunun araştırma tecrübesinin elimizde bulunmasıdır. Benzer bir araştırma ile veri toplama ve işleme izlenecek yöntem, toplanan verilerin belirli bir veriyle karşılaştırılıp kontrol mekanizmasında kolaylıklar sağlama; ölçülebilir verilerin karşılaştırılabilme olasılığı, bilimin kendi dinamikleri gereğı elde edilecek faydanın maksimize edileceğini düşündürmektedir. Neden Zeytinburnu'nda beslenme konusunu sebepleriyle maddeler halinde sıraladığında:

1- Yukarıda değinilen iki araştırmada da yapısından dolayı deęişimi kontrol edilebilecek kantitatif bilgi içeren kontrollü bir alan ile tecrübe edilmiş ve yine ölçülebilir verisini içinde taşıyan spesifik bir başlığın var olması, bugün "Zeytinburnu İlçesinde Beslenme" başlığı altında yapılacak bir araştırmayı elde edilen durum gereğı güvenilir ve çekici kılmaktadır.

2- Beslenme konusunun bugün Beşiktaş İlçesi'nin ve diğer ilçelerin araştırma dışında kalıp, Zeytinburnu İlçesinin muhatap olarak görülmesinin sebepleri;

- Zeytinburnu'nun tecrübe edilmiş bir alan olması.

- Sosyo-kültürel ve ekonomik yapısı gereği, dün olduğu gibi bugün de Zeytinburnu'nun kimi özelliklerini kendi içinde barındırıyor olması: dünün yapısına göre bugün farklılıklar gösteren alanın yapılacak araştırma sonucunda antropolojik yöntemlerle değişiminin tespit edilebilme özelliğinin bulunması.

- İstanbul il sınırları içinde "beslenme" konulu araştırma yapılmış Beşiktaş İlçesi'nin dışında, diğer ilçelere göre Zeytinburnu'nun daha bilinen bir yapıya sahip olması sayılabilir.

3- Zeytinburnu'nun sosyo-kültürel, ekonomik ve demografik yönden araştırılması dışında "beslenme" başlığıyla eski halkalara yeni bir boyut da katılacağı düşünülmektedir.

Beslenme konusunun seçilmesindeki temel etken ise yukarıda açıkladığımız gibi insanın temel ihtiyaçlarından biri olması , gelişen ve değişen kültürler içerisinde ise farklı yapılaşmalar içinde olduğundan toplumdaki topluma gıda alışverişinde ,sunumunda ve besin çeşitliliği bakımından da değiştiğinden analizler bakımından önemli bir konumdadır. Beslenmenin kültürel dokuyla orantılı olması tam da antropolojik çalışma yöntemlerinde alabildiğine ilintili bir konu olarak karşımıza çıkmaktadır.

METODOLOJİ

Sosyal Antropolojide alan araştırılması yapılırken bir çok yöntem ve teknik kullanılır. Anket veya soru kağıdı kullanarak bir araştırmaya veri toplamak , gözlem ve görüşme ile bir araştırmayı gerçekleştirmek bilinen yöntem çeşitleri olarak sıralanabilir. Araştırmamızda kullandığımız yöntem ise mülakat formu ile bilgi toplamaya dayalı araştırma yöntemidir. Araştırmamızı zenginleştiren en önemli etmen ise mülakat ile toplanan bilgi ile birlikte mülakat yapmış olduğumuz alanda ayrıca gözlem yapabilme fırsatını da yakalamış olmamızdır. Bu bilgiler tablo sonuçlarını çıkarmamıza bilgi dahilinde yardımcı olmuştur.

Okur-yazar oranının düşük olduğu toplumlarda anket tekniği ile bilgi toplama yöntemi o topluluğun veya toplumun araştırılmasında sağlıklı sonuçlar elde etmeyi engellemektedir. Bu yüzden araştırılmanın yapıldığı bu tip toplumlarda ancak mülakat tekniği ile bilgi toplanabilir. Özel eğitimden geçmiş araştırmacı (görüşmeci) ekip yazılı anketteki soruları okuyarak deneğe sorar , gerekirse de soruyu anlaşılır biçimde deneğe açıklamaya çalışır ve deneğin vermiş olduğu yanıtları da kaydeder. Anlaşılmayan soruların açıklanmasına dikkat edilmelidir.

Araştırma yapmış olduğumuz Zeytinburnu ilçesinde göçmen oranının fazla ve okur-yazar oranının az olması baz alınarak bilgi toplama yönteminde görüşme yöntemi (mülakat) kullanılarak bilgi toplama işlemi gerçekleştirilmiştir.

Bilimsel bir çalışmanın gerçekleşmesinde en önemli etmen çalışmayı planlı programlı bir şekilde bir dizi aşamadan geçirerek elde edilen verilerin mümkün olduğunca doğru , anlaşılır bir şekilde oluşturmak ve sonunda elde edilen sonuçlar ışığında varolan problemlerin giderilmesinde ön ayak olacak çerçeveleri çizebilmektir. Bu noktadan hareketle bir bilimsel çalışmanın gerçekleşmesinde var olan aşamaları şu şekilde maddeler halinde sıralayabiliriz:

- 1 – Konu seçimi
- 2 – Ön araştırma
- 3 – Konunun sınırlandırılması
- 4 – Örnek seçimi
- 5 – Mülakat formunun hazırlanması
- 6 – Saha uygulaması
- 7 – Verilerin gruplandırılması
- 8 – Tasnif ve döküm
- 9 – Takdim ve tablo
- 10 – Rapor

Araştırma çalışmamızın bilimsel bir konuma oturtulmasında araştırmanın geçmiş olduğu yukarıdaki açıklamış olduğumuz ilk 5 evre sahadan önce yapılan çalışmaları olmakta, son 4 evre ise araştırma çalışmamızda sahadan toplanan verilerin işlenmesi ve takdimi olarak kategorize edilebilir.

Metodoloji kısmında bilimsel bir çalışmanın gerçekleşmesinde geçirilen evreleri başlıklar altında açıkladıktan sonra çalışmamızın oluşumundaki kronolojik dizgeyi rapor kısmının bundan sonraki bölümünde açıklamaya çalışacağız.

KONU SEÇİMİ :

2000 – 2001 Öğretim yılı “ araştırma yöntem ve teknikleri dersi”20 Ekim 2000 tarihinde Doç. Dr. Yüksel Kırımlı tarafından verilmeye başlandı.Bu dersin yapılışındaki temel amaç yapılacak araştırma çalışmasının bütün boyutları ile irdelenmek ve bir araştırma konusunun seçimini yaparak araştırma uygulamasını bu konu çerçevesinde oturtmaktır. 30 Ekim 2000 pazartesi günü araştırma yöntem ve teknikleri dersi alan öğrenciler arasında yapılacak çalışma ile ilgili iç işleyişi ve izlenecek çalışma sistemini belirlemek için üzere ilk toplantı yapılmıştır. 1 Kasım 2000 Çarşamba günü ağırlıklı iki konu tartışılmaya başlanmıştır. Birinci konu “ Ordu Mesudiye ilçesinde bulunan köy-kent projesi” ile ilgili kırsal alan çalışması ikinci proje ise “ TCDD İstanbul banliyösü çalışanları ” adı kent araştırması çalışmasıdır. Bu iki projeden ilki araştırma gurubu öğrencilerinin büyük çoğunluğunun kent çalışması yapmak istemesinden dolayı kabul edilmemiştir. İkinci çalışma olarak getirilen TCDD Banliyö çalışanları yoğun ilgi görmüş ve bu çalışmanın yapımındaki etmen demiryollarının sosyal organizasyona etkisi ve bunun demiryolu işçilerine yansıma durumunun ölçülmesi amaçlanmıştır. 10 Kasım 2000 pazartesi günü araştırma danışmanı Doç. Dr. Yüksel Kırımlı tarafından “ TCDD İstanbul Banliyösü Çalışanları ” projesi bölüm tarafından alan araştırmasında yapılan değişiklik nedeni ile uygun görülmemiştir.

Bahsedilen değişiklikten sonra araştırma grubu 20 Kasım 2000 günü yapılan toplantı sonucu herhangi bir konu üzerinde uzlaşmaya varamamıştır. Bunun üzerine araştırmayı yapan öğrenciler yeni araştırma konusu bulmak üzere toplantıyı noktalamıştır. Bu süreçten sonra dersi alan öğrenciler kişisel projelerini bireysel olarak sunma girişimleri sürmüştür en son olarak “ Kadıköy İlçesi hediye adetleri ” konusu bölüm tarafından ön araştırma çalışmasına geçilmek üzere 1 Aralık Cuma günü kabul edilmiştir.

Kabul edilme durumundan hemen sonra aynı gün iş bölümü sonucunda yazılı literatürün taranmasına , Kadıköy Belediyesi'ne ve mahalle muhtarlıklarına gidilerek mahalleler hakkında bilgi toplanmasına karar verilmiştir. Kadıköy Belediyesi halkla ilişkiler departmanından edinilen harita yardımı ile Kadıköy'ün 28

mahalleden oluřtuđu tespit edilmiř , mahallelerin ortalama nufusunun 15.000 civarında olduđu muhtarlarla yapılan g6r6řmeler sonucunda tespit edilmiřtir. Toplanan bilgiler iřıđında yazılan fizibilite raporu sonucunda bu konunun da b6l6m tarafından kabul g6rmemesi arařtırma gurubunun konu ađısından yeni araııřlar iđine girmesine neden olmuřtur.

Kadık6y İlçesi Hediye Adetleri adlı çalıřmanın da ret edilmesinden sonra Doç. Dr. Y6ksel Kırımlı'nın 6nce beslenme konusu , daha sonra Zeytinburnu ilçesi 6nerisi dikkate alınmıř ve 6nerilen bu konu arařtırmada uygun g6r6lm6řtir.

Bu karar sonrası konu ile ilgili 6n arařtırmanın hazırlanmasının gerekliliđi ile g6rev dađılımı yapılmıřtır. Yapılan g6rev dađılımı sonucunda Bakkallar Odası İstanbul Őubesine , il defterdarlıđına , İstanbul Ticaret odasına ,ve ilçe kaymakamlıklarına İstanbul'da ki bakkal ve market sayılarını sayıları ve bunların ilçelere g6re dađılımı belirlenmesi ayrıca market ve bakkal iřletmek iđini gerekli prosed6r6n 6đrenilmesi amacı ile gidilmesi ve sayısal veri alınması kararlařtırılmıřtır.

Bu yerlerin dıřında gıda iřetmelerinin iđ iřleyiřinin anlařılması iđin İstanbul'da ki bakkal ve market sahipleri ile g6r6ř6lm6řtir.

B6tt6n bunların haricinde beslenme hakkında literat6r taramasına da giriřilmiřtir. Sınıftaki 6đrenciler arasında yapılan g6rev dađılımında beslenme konusu ile ilgili tez makale ve kitapların belirlenmesine bařlanmıřtır. Yapılan tarama sonucunda konu ile ilgili 428 makale , 218 kitap ve 63 tez belirlenmiřtir. Sınıfta yapılan tez makale kitap dađılımı sonucunda konu bařlıđını ve iđerini destekleyecek b6l6mlerin alınması 6zere k6t6phane taramasına bařlanmıřtır. Daha sonra konu ile ilgili bulunan kaynakların taraması yapılmıř , bu s6reçler b6t6n6 bibliyografya çalıřmasında g6sterilmiřtir.

Eldeki veriler " Arařtırma Y6ntem ve Teknikleri " dersinde ađılandıktan sonra beslenme bařlıđı adı altında yapılacak arařtırmanın hangi ilçede

gerçekleştirileceği arayışına girilmiştir. Zeytinburnu'nda 1962 yılında İstanbul Üniversitesinde Prof. Dr. C.W.D Hart'ın önderliğinde sosyal antropoloji öğrencileriyle yapılan kente göç , göçün etkileri ve sosyo-ekonomik etkileri araştırması bu çalışmadan yana değişimin ne boyutta olduğu ve bu çalışmalara yeni bir boyutun eklenip eklenmeyeceği tartışılmıştır. Bu araştırmanın yapıldığı tarihten itibaren günümüze değin Zeytinburnu'nda meydana gelen değişimi saptamak ve bölgede yapılacak yeni bir çalışmanın , daha önceki bulgulara yeni bir boyut katacağı düşüncesi ile konu ile ilgili sahaya çıkılacak alanın Zeytinburnu olması gerektiği belirlenmiştir.

Bu kararın alınması ile birlikte Zeytinburnu'nun 13 mahallesi üçer kişilik guruplara dağılmıştır. Görev dağılımından sonra her gurubun sorumlu olduğu mahalle hakkında gözlemlerde bulunmasına karar verilmiştir. Yapılan gözlemler rapor halinde sunulmuş , bir sonraki aşama için bir daha mahallelere gidişlerinde mahalle muhtarları ile görüşüp mahalle hakkında detaylı bilgi alınması sağlanmıştır. Sayısal veri ve bilgilerin başka resmi kuruluşların vermiş olduğu mahalleler ve Zeytinburnu hakkındaki bilgilerle diğer resmi ve idari kuruluşların gerek Zeytinburnu gerekse mahalleler hakkındaki bilgilerin doğruluk değerini daha iyi saptamak için Mart – Nisan 2001 ayları arasında başta Zeytinburnu belediyesi olmak üzere İSKİ'ye , itfaiyeye müdürlüğüne , kaymakamlığa , ilçe milli eğitim müdürlüğüne , emniyet müdürlüğüne gidilmiştir. Bu ön çalışma sonrası görüleceği gibi Zeytinburnu hakkında bir çok bilgi elde edilmiştir.

ÖN ARAŞTIRMA :

Konu seçiminden sonra bilimsel bir çalışmanın temel taşlarını oluşturabilmek için ön araştırma safhasına geçilmiştir. Ön araştırma safhası iki bölümden oluşmaktadır.

I – Literatür çalışması

II – Sahanın tanınması

Literatür Araştırması :

Literatür çalışması oluşturulan grup tarafından sınıfa paylaştırıldı. Seçtiğimiz konuda bugüne kadar yayınlanmış kaynakları tarayıp tespit etmek bu bölümün başlıca amacıdır. Bu amaçla araştırma ekibimiz kütüphanelere giderek tez çalışmalarını , Türkiye bibliyografyası ve Türkiye Makaleler Bibliyografyasının tamamını taramıştır. Tarama işleminin yapıış tarzı kişilere belli aralıklardaki bibliyografik tarihler şeklinde paylaştırılmıştır . Buradan elde edilen konu ile ilgili kaynak isimler alfabetik dizine alınarak ,künyeler hazırlanmıştır. Bu künyeler araştırma ekibindeki kişilere eşit olarak dağıtılmıştır. Bu künyeler yardımı ile kütüphanelere gidilerek kaynaklara ulaşılmıştır. Bazı kitapların özeti çıkarılırken , bazılarının sadece içindekiler kısmı alınmıştır.

Taranan kaynakların büyük kısmına ulaşmak mümkün olmamıştır . Alınan kitapların kütüphaneye iade edilmemesi ve kitabın o kütüphanelerde mevcut olmaması bu duruma neden olmuştur. Bireysel olarak tüm araştırma ekibinin hazırladığı literatür çalışması Gözde Korun , Ayfer Bayramoğlu tarafından oluşturulan grup beslenme bibliyografyası halinde hazırlanıp sunulmuştur.

KONUNUN SINIRLANDIRILMASI :

Toplumsal ilişkilerin ve bu ilişkilerden oluşan sorunların karmaşık bir hal alması ve araştırılan konuların birden çok disiplinin ilgi alanı içine girmesi konu ve problemlerin sınırlanması araştırma konusunun anlaşılabilirliği ve araştırmanın amacı çerçevesinde çok özel bir anlam taşımaktadır.

Sınır belirlenirken pek çok yaklaşımda bulunmak ve diğer disiplinlerin o konu hakkındaki oluşturmuş olduğu bilgi birikiminden yararlanmakta mümkündür. Sosyal bilimsel niteliği olan bir çalışmanın niteliğinin belirlenmesindeki yapılacak

sınırlamalar konunu daha iyi anlaşılması konunun çözüm aşamalarında yol gösterici bir çalışma rehber çalışma olarak korunumu sağlayacaktır. Bir araştırma çalışmasında uygulanacak sınırlamaları maddeler halinde şöyle sınırlayabiliriz.

1. Coğrafi açıdan sınırlamalar.
2. Tarihi açıdan sınırlamalar.
3. Konu kapsamı açısından sınırlar.
4. Kullanılacak kaynak açısından sınırlar.
5. Seçilecek temel birimler açısından sınırlar.
6. Uygulanacak analiz ve sentez yöntemleri açısından sınırlar.

COĞRAFI AÇIDAN SINIRLAMA :

Araştırma çalışmamızın güvenilirliği ve etkin olabilmesinin bir koşulunda coğrafi açıdan sınırlamalar getirilmesi koşuludur. Bu şekilde hem araştırma çalışmasını gerçekleştiren kişilerin diyalogunun kopmaması ve çalışmanın araştırma ekibinin organik bir bütünlükte sürdürebilmesi coğrafi açıdan sınırlamalarla gerçekleşir.

Araştırma çalışmamızın Zeytinburnu ilçesinde belirleniminden sonra yapılan fizibilite çalışmaları sonrasında toplam 13 mahalleden oluşan Zeytinburnu ilçesinin 11 mahallede yapılmasını gerektirmiştir. 2 mahalledeki yapılmama nedeni ise yerleşim bakımından yetersiz görülme durumu olarak belirlenmiştir. Araştırma yapılan mahaller ise : Beşelsiz , Çırpıcı , Gökalp , Sümer , Seyitnizam ,

Merkezefendi, Yeşiltepe, Yenidoğan, Nuripaşa, Telsiz ve Veliefendi mahalleri olarak belirlenmiştir.

ZAMAN OLARAK SINIRLAMA :

Bir sosyal arařtırmadaki en önemli noktalardan birisi de zaman bakımından kesin sınırlar koyulması ve bu zamansal aralıkta konunun incelenmesi arařtırmanın tüm hatları ile gerçekleştirilmesidir. Zamansal bir belirleme olmadan bir arařtırmanın yapılabilmesi mümkün değildir.

Arařtırma çalışmamız ise 2001-2002 yılları arasında topladığımız verilerin sonuçlarını içermektedir. Sahayı tanıma ve ön arařtırmalar için Mart - Haziran 2001 tarihleri arasında Zeytinburnu'na gidilmiştir. Sahadan mülakat yolu ile veri toplama işlemi Temmuz - Ekim 2001 tarihleri arasında gerçekleşmiştir. Arařtırma çalışmasının yaz döneminde yapılmasının nedeni : çalışmayı yapan gurubun öğrenci olması bu dönemde de okulların kapanması nedeniyle. Fakat mülakat uygulaması için belirlenen tarihin arařtırmacılar için uygun dönem olsa da bir çok hanede hakkında arařtırma yapılacak kişiler için uygun bir dönem değildi. Çünkü çoğu haneler okulların kapanması ile birlikte uzun süreliğine memleketlerine yada tatile gitmişlerdi. Zeytinburnu'nun genel yapısında göç etmiş ailelerin göç ettikleri yerlerle bağlarını hala koparmamaları ve uzun süreli tatillerde göç ettikleri yerlere kısa süreli kalma şeklinde gitmeleri arařtırmacıların önceden düşünmesi gereken bir problem olarak karşı karşıya kaldıkları bir durumdur. Bunun yanı sıra yaz döneminde geçim olanaklarının kısmi olarak kışa göre daha iyi olması ekonomik yapısının optimum derecede görüntüsünü yansıtmakta kış döneminde böyle bir çalışmanın yapılması halinde çok farklı ekonomik sonuçlarla karşı karşıya kalmamızı sağlayabilir ve daha net bir ekonomik görünümün tespit edilmesini gerçekleştirebilirdi.

BİLGİ KAYNAĞI AÇISINDAN SINIRLAMA :

Araştırmamızın bilgi kaynağı sahadan mülakat yolu ile toplanan verilerdir. Araştırmamızda birim olarak haneler alınıp mülakat aşamasında bilgi topladığımız kişiler hane başkanı eşleri kadınlar ya da hane başkanı kadınlardı. Fakat bazı hanelerde erkeklerle mülakatlar yapılmıştır.

KONU KAPSAMI AÇISINDAN SINIRLAR :

Konuyu temellendirebilmek için değişik gurupların beslenmeleri, ön araştırma sırasında , kütüphanelerdeki kitapların tezlerin taranması ile incelenmiştir. İncelenen bazı ana başlıklar şu şekilde sıralanmıştır:

- Bebek çocuk beslenmesi
- Diyet beslenmesi
- Gebe beslenmesi
- Genç yetişkin beslenmesi
- Yaşlı beslenmesi
- Sporcu beslenmesi
- Hasta beslenmesi
- Özel günlerde beslenmedir.

Bu ana başlıklar araştırmamızda konuyu sınırlandırırken araştırmacıları yönlendirmiştir. Araştırmamızın amacı Zeytinburnu halkının genel beslenme yapısını öğrenmektir. Bu neden ile uygulanacak mülakatların bir ailenin beslenmesi üzerine yoğunlaşmasına karar verilmiştir. Yukarıda belirtilen özel beslenme durumları ayrıntılı olarak incelenmedi fakat özel günlerde beslenme kategorisine ait birkaç soru sorulmuştur. Ayrıca hanede özel beslenme uygulanan birinin olup olmadığı , uygulanıyorsa neden uygulandığı şeklinde sorular da sorulmuştur. Bir araştırmada konu seçilip, ön araştırma yapıldıktan ve konu sınırlandıktan sonra konuya dahil

olacak arařtırmanın verilerini elde edeceđimiz rneklere ihtiyaımız vardır. Őimdi ise rnek seimine metodolojimizin ileriki blmnde deđinilecektir.

RNEK SEİMİ :

“ Bir arařtırmada realitenin tamamını incelemeye olanak yoktur. nk alakalı bireylerin tamamını ele almak hem ok zaman alır. Hem de byle bir arařtırma ok pahalıya mal olur. Bundan dolayı incelenecek realitenin btnn temsil edecek bir rnek nfus parasının seilmesi gerekir. Buna rnekleme iřlemi seilen paraya rnekleme adı verilir. rnekleme iřlemi , incelenecek olan byk gurubun btn zelliklerini temsil eden kk bir nfusun belirli kurallara uyulmak Őartı ile seilmesi iřleminden ibarettir. rnekleme temsil ettiđi nfus kategorisininin muntazam bir kresel aynadaki klm bir grnř gibi olmalıdır. Yani kk olmak ile birlikte byk gurubun btn zelliklerini bir aynadaki grnt gibi aksettirmektedir. ” (Bilgiseven 1986 : 196)

“ rnekleme seebilmek iin de eřitli rnek seme yntemleri vardır. Bunlar :

1. Basit tesadfi (random) rnekleme
2. Sistematiik rnek
3. Tabakalařtırılmıř rnek
4. Guruplardan rneklemedir. ” (Akkayan, 1999:Ders Notları)

Zeytinburnu'nun 11 ilesinde yapılması tasarlanan alıřma iinde nfusu 170. 360 hane sayısı ise 55.000 civarında tasarlanmıřtır. Sahada kullanılacak alıřma yntemi olarak katılımlı gzlem ve rastlantısal rnek seimi n grlmřtr. Nfus 10.000 zerinde olan blgelerde rnekleme (ratio) % 5 civarında alıřmamızda seilmiřtir. Bu rnekleme gre Zeytinburnu İlesinde toplam 2750 hane ile grřlmesi tasarlanmıřtır. Arařtırma sonunda her arařtırmacının 105 hane ile grřmesi planlanmıř fakat yapılan toplantılar sonucunda bu sayının yksek olduđuna karar verilmiřtir.

Örneklem seçimi çalışmaları 04. 05. 2001 tarihinde başlamıştır. Zeytinburnu ilçesinde örnek seçimi yapılabilmesi için popülasyonun bilinmesi gerekiyordu. Bunu öğrenebilmek için de Zeytinburnu Belediyesinden bölgenin 1990 genel nüfus sayımı sonuçları alındı.

Zeytinburnu ilçe sınırları içinde kalan sokak ve caddeler belirli bir sıraya göre sokulup numaralandı. Daha sonra random yöntemi ile her mahalleden % 10'luk örnek oluşturulacak şekilde sokaklar belirlendi. Seçilen bu sokaklarda oluşturulan bu guruplar giderek , o sokakta bina numaralarını ve binalarda yaşayan hane sayılarının belirledi. Bu bilgiler üzerinden tesadüfi rakamlar tablosu kullanılarak örnek bina seçimleri yapıldı. En son olarak da seçilen binalardan torba yöntemi ile görüşme yapılacak haneler belirlendi. Listemiz kapı numaralarını esas alarak hazırlandı. Eğer torba yöntemi ile seçtiğimiz kapı numarası boş ev veya işyeri olarak çıktıysa seçilen yedek dairede mülakat yapıldı.

Örnek seçiminden sonra araştırmamızın mülakat formu hazırlama evresine gelindi.

MÜLAKAT FORMUNUN HAZIRLANMASI :

Verileri sahada toplayan antropolojinin araştırma çalışmalarında kullanmış olduğu yollardan biri olan mülakat uygulamasının başarıya ulaşabilmesi için güvenilir bir soru formuna gereksinim vardır. Sorular belli bir vakaya, olguya ya da kanaate dayalı olarak formüle edilirler. Bu bakımdan yaşanmış olayları eylemleri araştırmak ve bunlardan mantıklı bir sonuç çıkarıp bir takım sorunlar karşısında çözüm önerileri sunmak bir sosyal araştırmacının en asli görevidir.

Mülakat formunun hazırlanırken kullanılan soru tipleri açık uçlu sorular ve kapalı uçlu sorular olmak üzere ikiye ayrılır. Kapalı uçlu soruların kaydedilmesi ve

analizi oldukça kolaydır. Bu soru tipinin en büyük dezavantajı kişiyi sınırlandırıp şartlandırmasıdır. Açık uçlu soruların kullanıldığı durumlarda ise görüşme yapan kişiyi etkileyebilecek kişisel fikirler beyan edilmemeli ve kişiye alternatif verilmemelidir. Ayrıca bu tip sorulara cevap alırken, konunun sınırlarını aşmamaya özen gösterilmelidir.

Araştırmanın mülakat formu hazırlama aşamasında ilk önce yapılan literatür çalışmaları sırasında konu ile ilgili o kumalar yapıldıktan sonra okumalar sonucunda elde ettiğimiz bilgiler ışığında ön görüşmeleri yapabilmek sahayı tanıyıp ilk gözlemleri yapabilmek için 22.03 2001 tarihinde Zeytinburnu'na gidilmiştir.

İlerleyen günlerde yapılan toplantılarda bölge halkı ile ön görüşme yapılmasına karar verildi. Bu amaç ile 19.04.2001 tarihinde Zeytinburnu'na tekrar gidildi. İlk aşamada elimizde bir izin belgesi olmadığından , araştırmanın saha ile ilgili ilk zamanlarında çok acemi olduğumuzdan dolayı bu görüşmeleri evlere gidip yapma cesaretini gösteremedik. Sümer mahallesinde araştırmanın saha ile ilgili ilk zamanlarında görüşme yapılacak kişilerin seçimi ise bayanların özellikle dış alanda çekimser kalmasından dolayı e rkekler ile bu görüşmelerin yapımını zorunlu kılmıştır. Özellikle erkeklerle görüşme yapılacak yerlerin kiraathaneler olarak seçimi ise erkeklerin bu tip sosyal alanlarda görüşmeye daha müsait olduğunu düşünmemizden kaynaklanmış ve bu düşüncemizin doğrultusunda gitmiş olduğumuz kiraathanelerde biri işsiz olan Ahmet Taşçı ve Süleyman Yağız adlı iki kişi ile görüşülmüş Ahmet Taşçı'nın işsiz Süleyman Yağız işportacı olarak yaşamlarının sürdürdüğü öğrenilmiştir. Görüşme yapılan bu kişilere şu sorular yöneltilmiştir.

1- Kişilerin mesleği yaşları göç durumları Zeytinburnu'nda ne kadar süredir ikamet ettikleri , eğitim durumları , medeni halleri , hane büyüklükleri gibi demografik sorular

2- Hanenin gıda alışverişlerini kimlerin üstlendiği, nerelerden yaptıkları , halk pazarına uğrama sıklıkları , içme suyunu nereden temin ettikleri , ne tür

ekmek yedikleri , memlekette gıda temini edemedikleri , tarzında gıda alışverişi ile ilgili sorular

3- Hanede gıdayı hazırlayıp sunanların ve ya sunanın km olduğu , bu konuda yardım alıp almadığı gibi sorular

4- Evde kışa hazırlık için yapılan gıdaların neler olduğu ve bu gıdaları niçin evde yapmayı tercih ettikleri gibi bir takım sorular sohbet havasında gayet sıcak bir atmosferde , sohbet havasında kişilere sorulmuştur.

Araştırmamızın ön görüşme safhasının sonucunda karşılaşılan durum : Gıda alışverişinde , gıdaların yapılışı , sunuluşu eylemlerini öncelikli olarak kadınların gerçekleştirdiği bu neden ile hazırlanacak mülakat formunun kadınlara yönelik hazırlanıp uygulanmasına karar verildi.

Ön görüşmeler sonucunda mülakat soru formunda olması gereken soruların bir kısmı belirlendi. Herkes bireysel çalışma yaparak birer örnek soru formu hazırladı. Sınıf içersinde 4 grup oluşturuldu. Gruplar arasında Dildar Çetin, Canan Uçkaç ve Azad Kevser'den oluşan grup soru formu hazırlarken önceki yapılan mülakatlardaki soru formlarını dikkate almamaları oluşturdukları soru formunun ideal soru formundan çok uzak olması ve diğer grupların hazırlamış olduğu soru formlarının yetersiz görülmesinden dolayı görevi sınıfça Avi Haligua , Kurtuluş Kantar , İsmail Hakkı Tulgar'dan oluşan grubun gerçekleştirmesi kararlaştırıldı. 1995 yılında Beşiktaş'ta yapılan beslenme çalışmasının mülakat formu örnek alınarak yeni hazırlanan diğer sorular eklendi . Bu aşamalar sırasında Prof. Dr. Taylan Akkayan'ın " Göç ve Değişme " , Doç. Dr.Yüksel Kırmılı'nın " Köyde Sosyal Organizasyon ve Sihri Hısmılık İlişkileri " adlı çalışmalarının mülakat formlarından yararlanıldı. Bu çalışmaların güncelleştirilmesi gereken kısımları düzeltilerek yeni soru formuna eklendi . Son halini alan mülakat formu fotokopi ile çoğaltıldı. Kişi başı iki mülakattan toplam 50 adet mülakat hazırlanıp araştırmacılara dağıtıldı.

11.06.2001 tarihinde deneme mülakatları yapılmak üzere sahaya çıkıldı. Yapılan görüşmelerde hazırlanan bu deneme mülakat formları kullanıldı.

Sorulardaki eksiklikler, yanlışlıklar ve işlenmeyen kısımlar belirlendi. Daha sonra yapılan toplantılarda gerekli eksiklikler düzeltildi. Ve bir rapor halinde sunuldu.

Araştırmaların en zorlayıcı aşaması saha aşamalarıdır. Araştırma esnasında yaşanan güçlükler bu bölümde aktarılmaya çalışılacaktır.

SAHA UYGULAMASI :

2001 Haziran ayında deneme mülakatları tamamlanmış, eksikler giderilmişti. Mülakat formlarının eksiksiz , son hali baskıdan alındıktan sonra 27 Temmuz 2001 tarihinde ilk olarak sahaya çıkılmıştır. Bu bölümde sahaya çıkışımızdan sahanın kapanma tarihine kadar geçen sürede karşılaştığımız olaylar ve saha ile ilgili yaşananlar anlatılacaktır.

Çalışmamızı yaz aylarında yapmamızın en önemli nedeni konunun belirlenmesi , fizibilite raporunun yazımı, literatür taraması, ön görüşme, deneme mülakatı gibi araştırmamız ile ilgili bir çok sorunun eğitim – öğretim yılında halledilmesi ve mülakat yapılacak dönemin yaz dönemi olarak karşımıza çıkmasını sağlamıştır. Ayrıca yaz mevsiminin çok uzun süreli bir tatil dönemine denk gelmesi araştırmamızı daha rahat koşullarda yapma düşüncesini edinmemizi sağlamıştır. Ancak yaz mevsimi araştırmacılar tarafından bir çok olumlu tarafı ile araştırmanın yapımında avantajlı bir dönemken konuşulan ev hanımları ve onların hanelerinin bir kısmının farklı yaşam alanlarına yönelmeleri esnasında yaz aylarının o kadar cazip bir dönem olmadığı düşüncesini saha çalışmamız boyunca edinmemizi sağlamıştır. Özellikle gitmiş olduğumuz bir çok meskenlerde hiç kimsenin olmaması araştırma çalışmasını yapan kişilerin kısa süreli tıkanıklıklara maruz kalmasını sağlamıştır. Bu

tıkanıklıktan kurtulmak için arařtırmacılar ortak bir karar alarak meskenlerde bulunmayan ev hanımlarını ve onların hane fertlerini gittikleri yerlerden dönene kadar bekleyecek ve mülakatlar bu şekilde gerçekleşecekti. Bu durum arařtırma çalışmasının saha aşamasının uzamasına neden olmuş saha ancak Ekim ayında kapanmıştır.

Çalışma gurubumuz 24 kişiden oluşuyordu. 25 Temmuz 2001 tarihinde yapılan toplantıda mahallelere 6'şar kişilik 4 gurup halinde çıkmamızın uygun olacağı kararna varılmıştır. Bu guruplar şöyle sıralanmaktadır:

<u>1.GRUP</u>	<u>2.GRUP</u>
FERHAT ŞAHİN	AVI HALİGUA
ŞERAN BÜRTEK	BÜLENT SEVİL
ALİ EKBER AYDOĞAN	OYA ŞENELDIR
KURTULUŞ KANTAR	EVİRİM GÖZENER
EVREN BAYRAMLI	MEHMET EĞRİK
CANAN UÇKAÇ	KORHAN YILDIRIM

<u>3.GRUP</u>	<u>4.GRUP</u>
GÖZDE KORUN	DERYA MANGAN
CANER YILDIRIM	ORÇUN SALTİK
TUBA PALAK	ERKAN AKBAL
DILDAR ÇETİN	OĞUZ YÜKSEKTAŞ
İSMAİL TULGAR	ZAFER ACAR
AZAD KEVSER	AYFER BAYRAMOĞLU

Bu gruplaşmaların kendi içinde alt parçalara bölünmesine hatta bölünen her parçanın bir lideri olması gerektiğine karar verildi. Buna göre her altı parçalık grup kendi içinde ikiye bölünecekti. Bunun nedeni bireylerin kendi içlerinde bir kontrol mekanizması oluşturmaları, sahaya giriş çıkış zamanlarını, her mahallede kaçır mülakat yaptıkları gibi konularda bilgi sahibi olmayı, iletişim kopukluğundan dolayı oluşabilecek sorunların yok edileceği ve mülakatların belli bir standartta yapılması gibi durumları sağlayacağı düşünülmüştü. Her birey bağlı bulunduğu grup liderine karşı sorumluydu. Her gün sahada yoklama yapılacak devam alınacaktı. Fakat bu konularda başarılı olunamamış ekiplerin içinde bulunan bireylerin birbirleri ile çatışmaları grup organizasyonunda değişikliklere gidilmesini zorunlu kılmış belli günler içinde gruplar eksik kişilerle sahaya çıkmış ve bazı zamanlar diğer gruplardan takviye istemiş bu yüzden gruptan gruba geçişlerde çalışmamızın saha araştırması evresinde zorunlu olarak yapılan müdahalelere olanak tanımıştır.

Buna göre :

1. Grup Lideri : Kurtuluş Kantar ; Evren Bayramlı ve Canan Uçkaç'tan sorumlu.

2. Grup Lideri : Bülent Sevil ; Avi Haligua ve Oya Şeneldir'den sorumlu.

3. Grup Lideri : İsmail Hakkı Tulgar ; Dildar Çetin ve Azad Kevser'den sorumlu. Yardımcısı : Gözde Korun; Caner Yıldırım ve Tuba Palak'tan sorumlu olarak seçilmiştir.

4. Grup Lideri : Derya Mangan ; Orçun Saltık ve Erkan Akbal'dan sorumlu yardımcısı Zafer Acar ; Oğuz Yüksektaş ve Ayfer Bayramoğlu'ndan sorumlu olarak seçilmiştir.

Sahaya çıkmadan önce yapılan toplantılarda , mülakatın hane başkanı eşi ya da hane başkanı kadın ile yapmaya karar verdiğimiz halde , gidilen hanelerde her iki statüde bulunmayan kişilerle karşılaşmış bu durumda mülakatlarımız kız çocuk, gelin ve diğer kadınlarla gerçekleştirilmiştir. Bu çalışma gurubumuzun yapmış olduğu en önemli hatalardan biri olmuştur. Bu mülakatlar daha sonra değerlendirilmeye alınmamıştır. Seçilmiş kimi hanelerde erkek görüşmecilerle mülakatlar yapılmış ancak bu mülakatlarda değerlendirmeye alınmamıştır. Çünkü onların beslenme alışkanlıkları Zeytinburnu'ndaki aile yapısına uygun değildir. Bu mülakatlar ileride ayrıca değerlendirilmek üzere ayrılmıştır.

Mülakat uygulamaları genellikle eve kabul edildiğimiz durumlarda evin salon oturma odası mutfak gibi bölümlerinde : eve kabul edilmediğimiz durumlarda ise kapı önlerinde bahçelerde ve işyerlerinde yapıldı.

Bayan öğrencilerin evlere kabul edilip mülakat yapılabilmesi erkeklere nazaran daha kolay olmuştur. Bunun nedeni bayan araştırmacıların konuşulan ev hanımlarının hem cinsleri olmaları, konuşulan ev hanımlarının kız öğrencileri kendilerine yakın hissetmeleri ve erkeklere nazaran daha güven duymaları olarak değerlendirilebilir. Ev hanımlarının günlük işlerini yaparlarken kız öğrenciler rahat bir şekilde mülakatlarını yapabilmektedir.

Bazı arkadaşlarımız evlere kabul edilme konusunda bir sorun ile karşılaşmadıklarını söylemelerine rağmen bazı arkadaşlarımız bu konuda çok zorlandıklarını söylemişlerdir. Özellikle mülakat görüşmesinde ısrar ettiğimiz hanelere tekrar gidişlerimizden bir sonuç çıkmayınca yedek olarak belirlenen hanelere yönelerek mülakat yapamama sorunumuz bu şekilde giderilmiştir.

Sahada yapılan mülakat uygulamaları sırasında en çok göç ve ekonomik durum ile ilgili soruların cevaplarının alınmasında güçlük ile karşılaşmış, kontrol aşamasında bu soruların büyük kısmında düzeltmeler yapılmış düzeltilemeyenler ise iptal edilmiştir.

Mülakat sorularının görüşmeyi yapacak gruptaki öğrenciler tarafından tam olarak anlaşılıp bir standarda oturtulamaması nedeniyle ortaya çok büyük sorunlar çıkmış bu sorunlar, çalışmanın kontrol, kodlama, bilgisayara giriş hatta tablo yapım aşamalarında sorun yaratmıştır. Bütün eksiklikler zamanla düzeltilmiş ve çalışmanın bugünkü şekline gelmesi sağlanmıştır.

Sahadaki yapılan işlerinin sonlanmasından sonra sıra bu çalışmanın sonuca varmasında büyük bir adım olarak nitelendirilen verilerin gruplanması ve dökümüne gelmiştir.

VERİLERİN GRUPLANDIRILMASI – TASNİF VE DÖKÜM :

Sahada yapılması gereken mülakatlar bitirildikten sonra kişilerin kendilerine ait olan mülakat formları aynı kişilerce kontrolden geçirilmiştir. Birbirini takip eden kontrol soruları belirlenmiş ve bu taslak yardımı ile kontroller yapılmıştır. Bir mülakat formu bu dönem çerçevesinde üç kez kontrolden geçirilmiştir. Bunun nedeni ise kod formu ve ya dökümde çıkabilecek hataları önceden yakalayabilmek ve kodlamayı sağlayacak düzenlemeler yapmaktır.

Soru formu üzerinde yapılan bazı düzenlemeler şunlardır.

Mülakat uygulanırken kişiler doğum yıllarını vermişlerse bunlar yaşa çevrilmiştir. Köy doğumlulara köylerin bağlı bulunduğu ili söylemişlerse ya da mülakatı uygulayanların gözünden kaçmışsa bu durum bölümümüzde bulunan konu ile ilgili kaynaklara bakılarak düzeltilmiştir.

Çalışmamızın temel gidişine uymayan 34 mülakat iptal edilmiştir. Bunların dışında görüşülen hane başkanı eşi kadın ve hane başkanı kadın dışındaki

mülakatlarda değerlendirme dışı bırakılmıştır. Değerlendirme dışı kalan mülakatlar 8 gelin 29 kız çocuk 7 hane başkanı kız kardeşi , 5 diğer kadın ve 60 erkek ve erkek çocuk olmak üzere toplam 109 mülakattır. Çalışmanın genel amacına uymayıp çıkartılan mülakat sayısı 143'tür. Çıkartılan bu mülakatlarla toplam 977 olan mülakat sayısı 834'e düşmüştür. Elde edilen bu net sayı ise hane başkanı eşi kadın ve hane başkanı kadın statüleri ile yapılan mülakatlardır. Buna göre mülakatların mahallelere dağılımı:

Beştelsiz	79
Çırpıcı	152
Gökalp	65
Merkezefendi	51
Nuripaşa	70
Seyitnizam	53
Sümer	92
Telsiz	118
Veliefendi	71
Yenidoğan	32

Yeşiltepe 51 olmak üzere toplam 834 mülakat mahallelere göre kategorize edilmiştir.

Çalışma sırasında 4 mülakat bilinmeyen nedenlerden ötürü kaybolmuş (Gökalp -1, Sümer - 2, Veliefendi - 1) kaybolan mülakatların yerine serbest mülakatlar yapılmıştır. Sonuç olarak toplam 830 adet mülakat üzerinden çalışılmaya devam edilmiştir.

Formların kontrol işlemleri bittikten sonra yapılacak kodlama için bir düzen oluşturulmuştur. Dolayısıyla ilk önce mülakat formlarına numaralar verilmiştir. Her mahalle farklı bir sayı ile numaralanmıştır. Bu işlemler devam ederken araştırmanın ana ayrımlarını belirlemek için araştırma ekibi çalışmaya koyulmuş ve en sonunda verilerin ev sahibi – kiracı ayrımlarında değerlendirilmesine karar verilmiştir. (bkz. Tablolar)

Kod formunun oluşmasında ilk aşama olarak açık uçlu soruların belirlenmesi kararlaştırılmış ve bu iş için 2'şer kişiden oluşan toplam 4 grup seçilmiştir. Gruplara mülakat soruları başlıklara ve soru numaralarına göre paylaştırılmıştır. Her grup kendine düşen açık uçlu soruları belirlemiş .% 10'luk örnek seçimini sağlamak için, ortalama kişi başına 4 mülakat alınmıştır. Bunun nedeni kişi başına ortalama 40 mülakat yapılmış olmasıdır. Bu mülakatların belirlenen açık uçlu soruları seçilen grup tarafından dökülmüştür . Dökülen bu sorular birleştirilip kategoriler oluşturulmuştur. Kategoriler hazırlanırken, kategori sayısının 9'u geçmemesine dikkat edilmiştir . Fazla çeşitli cevapların ortaya çıkması kimi durumlarda kategori sayısının 9'u geçmesine de neden olmuştur. Diğer kategorisine yığılması için kategori sayısı fazlalaştırılmıştır. Önceki yapılan kontrollerin fazla olması bu problemin aşılmasına yardımcı olmuştur. Oluşturulan kategoriler kod formunu hazırlayan gruba teslim edilmiştir.

Geçmiş yıllarda yapılan kod formu yönergeleri alınmış ve Ferhat Şahin tarafından kod formu hazırlığına başlanmıştır. Mülakatta bulunan bazı bölümlerde birden fazla veri bulunmasından dolayı bu tip soruların kodlanmasının daha rahat ve dikkatli yapılabilmesi için sorularla ilgili tablolar oluşturulmuştur.

Kod formunda bulunan bütün sorulara " diğ er " ve " boş belirsiz " kategorileri eklenmiştir.

Kod formunun işlenebilmesi için yönergeye ihtiyaç duyulmuş bunun için ise geçmiş yıllarda yapılan beslenme ile ilgili çalışmaların yönergelerinden yararlanarak çalışmamızın yönergesi oluşturuldu.

Hazırlanan kod formu deneme amacıyla doldurulup çıkan hatalar ve eksiklikler düzeltilmiştir. Kod formunun işlenmesi sırasında eksik kalan bazı noktalar yönergede yapılan küçük eklemelerle kodlama sırasında düzeltilmeye çalışılmıştır. Bu aşamalardan sonra son halini alan kod formu matbaaya verilerek çoğaltılmıştır. Matbaadan gelen kod formları kişilerin mülakat sayılarına göre dağıtılmıştır. Kişi başı 5 tane kod formu yedek olarak verildi. Eldeki kod formlarına mülakatın yapıldığı mahalleye numaralar verilmiştir. Numaraların ifadesinde baştaki iki s ayı kişinin oturduğu mahalleyi, sonraki iki numara kişinin einsiyyetini , son üç numara ise kişinin o mahallede kaçınıcı sırada olduđu yani bizim o mülakatta verdiđimiz numarayı göstermektedir.

Mülakattaki bilgilerin kod formuna aktarılmasından sonra mülakat formu kişilerin kendileri tarafından doğru işlenip işlenmediđine bakılarak kontrol edilmiştir. Bu aşamadan sonra ikinci ve üçüncü kontroller farklı kişilerce gerçekleştirilmiştir.

06 Mart 2002 tarihinde kodlanan verilerin bilgisayara aktarılmasını sağlayacak program Oya Şeneldir ve Evren Bayramlı tarafından yazılmıştır. Bilgisayarda kullanılan program ise Statview 512+ isimli veri tabanlı istatistik

programı kullanılmıştır. Bilgisayar programı hazırlandıktan sonra Azad Kevser bir mülakatı deneme amacı ile istatistik programı vasıtasıyla bilgisayara girmiş ve girilen programdaki hatalar düzeltilerek kod formundaki verilerin bilgisayara girme işlemine başlanılacak duruma gelmiştir. Programın yazılımı sırasında bir bilgisayarın çalıştığı gözlenmiş ve bunun için bir bütçe oluşturulup bilgisayarın tamir işlemleri araştırmacıların toplamış olduğu paralarla gerçekleşmiştir. Bu şekilde üç bilgisayar çalıştırılabilir düzeye getirilmiştir. Bilgisayara giriş işleminin programlı bir şekilde gerçekleşmesi için araştırmacılar çalışabilecek günlerini Caner Yıldırım'a bildirmiş Caner Yıldırım'da bu çalışabilme kriterlerini göz önüne alarak günlük bilgisayar ile çalışma programı hazırlamıştır. Bu çalışma programına göre araştırmacılar belli periyodik zamanlarda gün içinde çalışma imkanına sahip olmuşlardır. 9:00'dan öğleden sonra 16:30'a dek süren bilgisayara veri girme işlemi kimi zaman hocalarımızın ve araştırma görevlisi öğretim elemanlarının göstermiş oldukları tolerans ile geç saatlere kadar sürebilmiştir. Ancak veri giriş işlemi tahmini süre içinde bitirilememiştir.

Veriler gruplandırılıp döküldükten sonra bu verileri işleyeceğimiz tablo aşamasına gelinmiştir. Şimdi sizlere tablo aşamasında varolan gelişmeleri aktararak çalışmamıza kaldığımız yerden devam edeceğiz.

TABLO AŞAMASI :

Çalışmanın tablo aşamasına 01 Temmuz 2002 günü başlanmıştır. Kod formunda yer alan 1916 adet soru tablo haline getirilmek üzere üç kişi arasında paylaştırılmıştır. Kod formunda yer alan ilk 915 soru Evrim Gözener ve Ferhat Şahin tarafından kalan 1001 soru ise Caner Yıldırım tarafından tablo haline getirilmesi kararlaştırılmıştır. Fakat daha sonra ortaya çıkan pürüzlerden dolayı tablo aşamasını Caner Yıldırım tek başına üstlenmiş ve tablo aşaması 29 Temmuz 2002 tarihine kadar sürmüştür. Tablolar üzerinde yapılan düzenlemeler ve baskı boyutuna getirme işlemleri ile tablo çıktılarının alınması Mayıs 2003 tarihinde bitmiştir.

Tablo yapımında Microsoft Excel programı kullanılmıştır. Tablo aşamasına başlarken öncelikle geçmiş dönemlerdeki çalışmaların tablolarına bakılmış ve bu çalışmaların tabloları kendi tablolarımızı oluşturmada bize yön verici ilk kaynak olmuştur. Tablo hazırlanması aşamasına geçilmeden önce ana ayırım belirlenmesinde ana ayırım olabilecek nitelikteki soruların dökümü yapılmıştır. Bunlar konuşulan hanenin büyüklüğü (4 kişi üstü veya 4 kişi altı olma durumu), konuşulan ev hanımlarının İstanbul doğumlu yada İstanbul dışı doğumlu oluşu, konuşulanın eğitim seviyesi (okur-yazar olma veya olmama durumu), ailenin gelir durumu (250 milyon altı, 250 milyon üstü olma durumu), alışverişlerin yapılış sıklığı, (aylık, haftalık ve günlük olma durumu) ve ev sahibi kiracı ana ayrımlarıydı. Ev sahibi , kiracı ana ayrımları dışındakiler, frekansların tam ortadan bölünemediğinden ve bazı bilgiler toplanamadığından dolayı bu çalışmanın ana ayrımları olamamışlardır. Saptadığımız ana ayırım olabilecek durumların ana ayırım olamamasındaki nedenler ise genelde eksik veri alınmış olması (boş belirsiz kategorisi) ve çıkan sonuçların eşit olmaması, mahalleler arasında ana ayrımların çok dengesiz sayılarda olması gibi nedenlerdir. Tüm bu ana ayırım belirleme çalışmalarından sonra en uygun ana ayırım olarak daha önce yapılmış Zeytinburnu çalışmalarında da ev sahibi – kiracı ana ayrımları kullanılma durumudur. Çünkü araştırmadan elde edilecek sonuçlar önceki çalışmalarla karşılıklı olarak incelenebilecektir. Bunun yanı sıra ev sahibi – kiracı ana ayrımı tüm mahallelerde diğer ana ayırım adayları arasında daha dengeli bir dağılım göstermiştir.

Mülakat formunda ve kod formunda bulunan kirasız kiracı kategorisinde kiracı kısmına dahil edilmiştir.

Çalışmanın ana ayrımı olan ev sahibi – kiracı ayrımı her tabloda kullanılmıştır. Kod formunda yer alan bütün soru kalıpları için ayrı tablo hazırlanmış, geçişli sorular için (örneğin hanede çocuk olma durumu var () yok () varsa hanedeki çocuk sayısı) aşamalı tablolar hazırlanmıştır. Tablolar A - 4 kağıdında yatay olarak hazırlanmıştır. A - 4 kağıdı boyutuna sığmayan tablolar . 2

adet A – 4 kağıdına basılmıştır. İki sayfaya basılan tablolar yatay olarak tutturulmuştur. Mümkün oldukça her A – 4 sayfasına 2 tablo sığacak şekilde basılmıştır. Bazı sayfalara tablo sığmadığı için bir tablo yerleştirmek suretiyle basılmıştır.

Tablo işlemi bittikten sonra son aşama olan rapor sunumu sizlere aktarılacaktır.

RAPOR :

Rapor sunuluşunu “ sahadan toplanan rakama çevrilebilen verilerin yorumunu, kantitatif verilerden elde edilen çıkarımları , gözlem, örnek olay ve benzeri verileri hep bir arada şekillendirerek okuyucuya sunar.” şeklinde tanımlamıştır. (Kırımlı,1998 : 40) Bu bağlamda tablo aşamasından sonra bilgisayara girilmiş verilerin çıktıları alınmış ve veriler tablolara işlenmiştir. İstatistikî hesaplamalar sonucunda ulaşılan sonuçlar bireysel olarak sunulmuştur.

Çalışmamızın bu bölümünde araştırmamız için gerekli olan bilgileri ve bu bilgiler doğrultusunda sizlere araştırmanın oluşmasında yaşanan süreçleri aktarmaya çalıştık ve araştırmamız için önemli bir yazım olan metodoloji kısmını aşamasal olarak aktarmaya çalıştıktan sonra Zeytinburnu çalışmasının kronolojik dizgesini açıklanacaktır

ZEYTİNBURNU ARAŞTIRMASININ KRONOLOJİK DİZGESİ :

Aralık 2001 - Devlet demiryolları hediye alışkanlığı ön araştırmaları.

10 Ocak 2001 – Araştırılacak konunun beslenme olmasına karar verildi.

02 Şubat 2001 - Türkiye bibliyografyası ve Türkiye makaleler bibliyografyası kütüphane çalışması başladı.

15 Şubat 2001 – İstanbul'daki market sayılarının bulunmasına karar verildi.

16 Şubat 2001 – ticaret odasından İstanbul'daki bakkaliye sayısı istendi. Bakkallar odasına gidildi.

20 Şubat 2001 – Bakkallar odasından ilk gidişte sonuç alınamadı. İkinci gidişte ise bakkallar odası genel sekreteri 10.000 \$ istendi. Ticaret odasından İstanbul'daki bakkaliye sayısı öğrenildi. Fakat elde edilen bilgiler tatmin edici değildi.

23 Şubat 2001 – İstanbul'daki büyük market sayıları toplandı bu bütün büyük marketlerin ziyaret edilmesiyle gerçekleşti.

13 Mart 2001 – Bibliyografya taraması bitirildi. Belirlenen kaynaklar araştırılmaya başlandı.

16 Mart 2001 – 1990 yılında Zeytinburnu'nda yapılan araştırma incelendi.

20 Mart 2001 – Zeytinburnu mahalleleri bölündü. Araştırmalar için guruplar oluşturuldu.

22 Mart 2001 - Zeytinburnu'na gidildi, gözlemler yapıldı, araştırma yapılacak mahallelerin muhtarları ile görüşüldü.

02 Nisan 2001 – Mahalle muhtarlarından nüfus , sokak sayısı ve göçmen kompozisyonu ile ilgili bilgi toplandı.

06 Nisan 2001 – Zeytinburnu İSKİ ' ye gidildi. İSKİ ' ye bağlı kaç abonenin olduğu öğrenilemedi. Aynı tarihte İSKİ genel müdürlüğüne gidildi ve abone bilgileri buradan temin edildi.

17 Nisan 2001 – Zeytinburnu'ndaki derneklere gidildi.

19 Nisan 2001 – Zeytinburnunda her görüşmeci iki kişi ile beslenme alışkanlıkları ile ilgili sohbet edildi. Bu konuda bayan araştırmacılar hanelerde bay araştırmacılar kıraathanelerde ön bilgiler almaya çalıştı.

27 Nisan 2001 - Mülakat formları hazırlanmaya başlandı.

21 Mayıs 2001 – Mahallelerdeki adresler , caddeler , sokaklar random yöntemi ile belirlendi.

22 Mayıs 2001 – Zeytinburnu mahallelerine numarataj işlemi yapıldı.

24 Mayıs 2001 – Kapı numaraları randomlarla belirlenmeye başlandı.

31 Mayıs 2001 – Mülakat formu son halini aldı.

06 Haziran 2001 - Zeytinburnu kaymakamı ile görüşüldü.

11 Haziran 2001 – Deneme mülakatlarına gidildi.

20 Temmuz 2001 -- Deneme mülakatlarında formda yapılan hatalar düzeltildi.

25 Temmuz 2001 -- Mülakat formları matbaadan geldi. Sahaya çıkış tarihi ve mülakat yapılacak ilk mahalleler belirlendi. (Merkezefendi – Beştelsiz) seçilen mahallelere kimlerin gideceği de belirlendi.

27 Temmuz 2001 -- Sahaya çıkıldı mülakatlar yapılmaya başlandı.

15 Ekim 2001 -- Mahallelerde kaç kadın kaç erkek olduğu belirlendi.

16 Ekim 2001 – Yapılan 2 mülakat düzyazıya çevrildi.

23 Ekim 2001 – Saha kapandı. Mülakat kontrolleri yapılmaya başlandı ve kontrol planı hazırlandı. Kontrol kartı yapıldı ve en çok yapılan hatalar tespit edildi.

30 Ekim 2001 – Kontrol gurubu oluşturuldu.

06 Kasım 2001 - Kod formu oluşturmak için önceki çalışmalar incelendi.

14 Kasım 2001 – Açık uçlu sorular belirlendi.

20 Kasım 2001 – Kod formu hazırlanmaya başlandı.

03 Aralık 2001 – Geçersiz ve iptal edilecek mülakatlar belirlendi.

19 Aralık 2001 – Kişiler yapmış oldukları mülakatları mahalle ve kişi isimlerine göre ayırıp bilgisayara girdi.

07 Ocak 2002 -- Yönerge hazırlandı.

16 Ocak 2002 – Kod formu son halini aldı.

11 Şubat 2002 – Mülakatlar hazırlanan kod formuna işlenmeye başlandı.

06 Mart 2002 Bilgisayar programı Oya Şeneldir ve Evren Bayramlı tarafından yazıldı.

07 Mart 2002 – Azad Kevser yazılan programa bir deneme mülakatı girdi. Belirlenen hatalar düzeltildi.

16 Nisan 2002 – Kod formundaki bilgiler bilgisayara girilmeye başlandı.

28 Haziran 2002 – Bilgisayara giriş tamamlandı.

01 Temmuz 2002 – Tablolar hazırlanmaya başlandı (Evrim, Ferhat, Caner)

Araştırma çalışmasının bundan sonraki bölümünde araştırmamızın temelini oluşturan G – 1 ile P – 25 arasında yer alan tabloların analitik olarak çözümlemesi olarak nitelendirilen tablo yorumlarını aktarmaya çalışacağız.

Tablolarımızın ana başlıklarını verecek olursak tablolarımızı:

Gıdaların Hazırlanması

Gıdaların Sunuluşu

Tutum ve Kanaat kısımlarından oluşmuş ve bu temel başlıklar bağlamında çalışmamızın özünde varolan bir takım özellikler ifade edilmeye çalışılmıştır.

Şimdi tablolarımızın oluşturduğu bu bölüm ile ilgili sunularımızı yansıtmaya çalışacağız.

TABLO YORUMLARI

Gökalp Mallesi verilerinin değerlendirildiği bu çalışmada konuşulan ev hanımlarının % 95.3'ü hane başkanı eşi (HBE) statüsünde olup hane başkanı kadın (HB Kadın) oranı ise %4.7 olarak görülmektedir. HB kadın statüsü sadece ev sahibi ev hanımlarında görülmekte olup oranı % 7.7 olarak tespit edilmiştir. Kiracı hanelerinde ise konuşulan ev hanımlarının % 100.0'ü hane başkanı eşi (HBE) statüsünde bulunmaktadır.

Konuşulan ev hanımlarının genel yaş ortalamaları ise 35-39 ve 45-49 aralıklarında daha yüksek bir orana sahip olup bu değer %15.6 olarak tespit edilmiştir.

Doğum yerlerine bakıldığında ev sahibi ev hanımlarında ilçe doğum oranı % 36.8 ,köy doğum oranı ise % 34.2 olarak görülmektedir. %28.9 ile il doğum oranı takip etmektedir. Bölgelere göre doğum yeri ise Marmara bölgesi yaklaşık % 41'lik oranla başı çekmektedir.

Eğitim durumları ise ev sahiplerinde % 89.7 , kiracı ev hanımlarındaysa % 84'lük bir oranla var görülmektedir. Eğitim düzeyleri bakımından incelendiğinde kiracı ev hanımlarının %61.9 ile ev sahibi ev hanımlarının % 57.1 oranıyla ilkökul mezunu olduğu görülmektedir. (Mangan, 2004)

Statülere, doğum yerlerine ve eğitim düzeylerine kısaca değindikten sonra konuşulan ev hanımlarının gıda hazırlama, gıda sunumu , tutum ve kanaatler tablo yorumları gelmektedir.

SABAH KAHVALTISINDA GIDALARIN HAZIRLANMA DURUMU

Zeytinburnu ilçesinde olan Gökalp mahallesindeki görüşülen ev hanımlarının (HBE) yaklaşık %85.9'u sabah kahvaltısını hazırlamaktadır. Bu durumun gruplara dağılımında ise ev sahipleri ev hanımlarının hanelerinde yaklaşık %89.7'si, kiracı ev hanımlarının hanelerinde %80 oranında sabah kahvaltısı hazırlama durumu tespit edilmiştir. (bkz.Tablo:G-1)

Sabah kahvaltısının ev hanımlarının büyük çoğunlukla hazırlamasının nedenleri arasında hane başkanının (HB) ve diğer aile fertlerinin çalışma durumu, hanelerde okul çağındaki çocukların okula gitme durumu gibi etmenler konuşulan ev hanımların hanelerindeki kahvaltı yapım oranının yüksek olmasının nedenleri olarak sıralayabiliriz.

Sabah kahvaltısını hazırlayanların statüsel dağılımında konuşulan ev hanımlarının yaklaşık %98.2'si sabah kahvaltısını kendilerinin hazırladıklarını ifade etmektedir. (bkz. Tablo: G-2) Tablomuzdaki bu görüntü ile ev hanımlarının günün ilk öğününe göstermiş oldukları önemi görmekte aile fertlerinin gerek eğitim kurumlarında gerek iş yaşamında sağlıklı ve verimli eylemlerde bulunmalarını sağlayabilmek için sabah öğünü ilk saatlerde ev hanımları gerçekleştirmektedir.

Sabah kahvaltılarının hazırlanmasında genel olarak ev hanımlarına yardım edilmediği görünmektedir. Ev hanımlarının %85.5'i kahvaltı hazırlama sürecinde kendilerine yardım edilmediğini söylemiş ve yardım edilme durumu da yaklaşık %14.6 olarak tablomuzda tespit edilmiştir. (bkz. Tablo: G-3) Yardım edilme durumunun ana ayrımlara göre dağılımı ise ev sahiplerinde yaklaşık %17.1 kiracılarda %10 olarak tablomuzda tespit edilmiştir.

Statüsel olarak yardım edenler tablomuzda konuşulanın eşi (HB) ve kız çocukları olarak görünmektedir. Tablomuzda konuşulanın eşi %37.5, kız çocuk da %37.5 olarak sabah kahvaltısının hazırlanmasına yardım etmektedirler. (bkz. Tablo: G-4) Konuşulanın eşinin yardım etme durumu ev sahibinde %50 ve kız çocuğun yardım etme durumunun ev sahibinde %50 olarak tespit edilmiştir. Bunun

yanı sıra belli bir süreliğine veya devamlı hanede kalan kimselerinde sabah kahvaltısının hazırlanmasına yardım etme durumu yaklaşık olarak %25 olarak tespit edilmiş ve ana ayrımlara göre dağılımda kiracılarda hane dışı birileri %50 ve diğer kadın %50 olarak tablomuzda tespit edilmiştir. Kiracılarda diğer kadın statüsündeki konuşulanın annesi (HBE anne) olarak bilinmektedir. Diğer kadın statülerinde var olan kadınlar konuşulanın annesi olarak tespit edilmiştir. (Mangan .2004)

ÖĞLEN ÖĞÜNÜNDE GIDALARIN HAZIRLANMA DURUMU

Öğlen öğünleri konuşulan ev hanımlarınca sabah ve akşam öğünlerine nazaran daha az hazırlanan bir öğün olarak tablomuzda görünmektedir. Tablomuzda öğlen öğünlerinin kurulum oranı yaklaşık % 62.5 olarak tespit edilmiştir. (bkz. Tablo G - 5) .

Ana ayrımlar çerçevesinden baktığımızda öğlen öğünü sofraya hazırlama durumu ev sahiplerinde % 56.4 kiracılarda ise % 72 olarak tespit edilmiştir. Küçük de olsa aradaki oran farkı ev sahibi ev hanımlarının 55 yaş üstü % 18.3'lük bir değerde olması, kiracı ev hanımlarının yaş ortalamalarının en fazla 50 yaş (ki bu frekans 2 olarak belirlenmiştir.) olarak görülmektedir. Kiracı ev hanımlarının 40 yaş ve altı oranlarının küçük çocuk olma durumuna etki ettiğini ve bu yüzden kiracılarda öğle öğünü atlama oranının daha az olmasını bu bilgiye dayanılarak söyleye bilinmektedir. (Mangan, 2004)

Öğlen öğünlerinin hazırlanması sabah kahvaltısında olduğu gibi konuşulan ev hanımlarınca gerçekleştirilen bir etkinliktir. Tablomuzda ortalama hane üyeleri arasında ev hanımlarının öğlen öğününü hazırlama oranı % 95 olarak tespit edilmiştir. (bkz. Tablo G - 6) . Ev sahibi ve kiracı ev hanımlarının bu çerçevede aynı tarzda davranışlar geliştirdiğini yine tablomuzda görmekteyiz. Diğer sofraya hazırlama eylemini gerçekleştiren kişiler ise %2.5 hazırlama durumu ile konuşulanın eşi ve kız çocuk olarak karşımıza çıkmıştır.

Ortalama öğlen öğünlerinde yardım edilme durumu yaklaşık % 20 olarak tespit edilmiş ana ayrımlara göre dağılımda ise ev sahiplerinde yaklaşık % 22.7 kiracılarda % 16.7 olarak tablomuzda ortaya çıkmaktadır. (bkz. Tablo G – 7) Bu durum konuşulan ev hanımlarının çoğunlukla da öğlen öğünün sofrası kurulmasına gerek duyulmaksızın geçiştirilebilecek bir öğün olmasını düşüncelerinden kaynaklanmaktadır. Bu yüzden ev hanımlarının herhangi bir yardıma ihtiyacı olmamaktadır.

Tablodaki görüntüye göre yardım edenlerin statüleri arasında hane üyesi kız çocuklarının yardım etme durumu hanenin diğer üyelerinden yüksek seviyededir. Genel olarak öğlen öğünlerinde kız çocuklarının yardım etme oranı % 62.5 olarak tespit edilmiştir. (bkz. Tablo G – 8) Bunun ana ayrımlara göre dağılımında ise kız çocukları konuşulan ev sahibi ev hanımlarında % 60 oranında kiracılarda ise % 66.7 oranında yardım etmektedir. Kız çocukları haricinde yardım edenlerin statüleri ise konuşulmanın eşi %25 ve hane dışı birileri %12.5 olarak tablomuzda görülmektedir.

Kiracılarda bu oranın %66.7 gibi bir değere ulaşmasının başlıca nedenleri kiracılar için konuşulan ev hanımının çalışma durumu, ev hanımının rahatsızlanması gibi nedenlerden dolayı kız çocuklarının kiracı ev hanımlarının hanelerinde sofrası kurulması ile ilgili durumlarda çoğunun yardım etme eylemine katılımını sağlamaktadır. Ayrıca yine kiracı hanelerinde hane dışı birilerinin yardım etme durumu %33.3 olarak görülmektedir.

AKŞAM ÖĞÜNÜNDE GIDALARIN HAZIRLANMA DURUMU :

Konuşulan ev hanımları akşam yemeği öğününde sabah kahvaltısından daha çok önem vermektedirler. Tablomuzda ev hanımlarının genel olarak sofrayı hazırlama oranı % 93.8 olarak ortaya çıkmıştır. Her iki ana ayrım gurubunda da akşam yemeklerinin hazırlanma durumu yüksek

yüzdesel değerler ile ev hanımlarınca ifade edilmiştir. Akşam yemeklerinde gıdaların hazırlanma durumu ana ayrımlara göre tablomuzda ev sahipleri ev hanımlarının hanelerinde % 92.3 kiracı ev hanımlarının hanelerinde de % 96 olarak tespit edilmiştir. (bkz. Tablo G – 9)

Gıdaların hazırlanması konusunda konuşulan ev hanımlarının diğer öğünlerin hazırlanmasında olduğu gibi akşam yemeklerini hazırlayan kişi olarak yüksek oranda olması akşam yemeklerinin tek hazırlayıcısı olarak ev hanımının olduğu sonucuna ulaşmamızı sağlamaktadır. Akşam yemeği ev hanımının hane başkanından sonra var olan otoritesini kurması açısından önemli bir eylem olarak ortaya çıkmakta ev hanımları bu bağlamda gün içinde yapmış olduğu eylemler esnasında bile günlük ev işlerini akşam yemeğine yapımına göre ayarlamakta hatta gün içinde hangi yemeğin yapılacağı konusunda düşünmekte değişik odaklardan fikir almakta , alış veriş politikasını bile akşam yemeğinde yapacağı yemek çeşitlerine göre belirlemektedir. Ev hanımlarının hane üyelerinin damak tatlarına ve beğenilerine hitap edecek şekilde hazırladıkları yemeklerle kendi varlığını önemini hane içersinde hissettirmektedir.Bu duruma göre tablomuzda akşam öğünlerinin hazırlanması eyleminin statüsel dağılımında : konuşulan ev hanımı yaklaşık % 96.8'lik oranla akşam yemeklerini hazırlayan hane içindeki fert olarak tablomuzda ortaya çıkmaktadır. Ana ayrımlara göre dağılımda ise ev sahibi ev hanımları % 97.2'lik oranla akşam yemeklerini hazırlarken kiracı ev hanımları % 96'lık oranla akşam yemeğini hazırladıklarını ifade etmişlerdir. (bkz. Tablo G – 10)

Konuşulan ev hanımları yukarıdaki tablomuzun görünümünde çok önemli bir beslenme eylemi olarak gördükleri akşam yemeği öğününü çok yüksek olmasa bile dikkate değer bir oranda hane içi veya hane dışı kimselerden yardım alarak gerçekleştirmektedirler. Ev hanımlarının akşam yemeklerinde yardım alma oranı % 23.3 olarak tablomuzda tespit edilmiştir. Ev sahibi ev hanımlarının yardım alma durumu % 25 kiracı ev hanımlarında ise % 20.8 olarak tespit edilmiştir. (bkz. Tablo G – 11)

Ev hanımlarının yardım alma eylemi kız çocukları ağırlıklı olup ortalama akşam yemeğinde gıdaların hazırlanmasında yardım etme oranları % 71.4 olarak tespit edilmiştir. Tablomuzdaki en ilginç yan ise konuşulanan eşinin yemeklerin yapımındaki iş bölümüne ikinci şahıs olarak ortaya çıkma durumunun tablomuzda belirmesidir. Konuşulanan eşleri % 14.3'lük bir oranda konuşulan ev hanımına yardım etmektedir. Bu durum hane içindeki yemek hazırlanması ile ilgili eylemlerde işbölümünün hane içersinde yalnız kız çocukları ve ev hanımları arasında paylaşılmadığı bu iş bölümüne hanenin diğer fertlerinin de katıldığını tablomuzda görmekteyiz. (bkz. Tablo G – 12)

DÜN ÖĞÜNLERDE YİYECEKLERİN TESPİT EDİLME DURUMU :

Çalışmamızın ev hanımlarına sormuş olduğumuz bu sorusunda hanedeki ev hanımlarının büyük bölümü dün yapılan yemeklerin daha önceden tespit edildiği durumunu mülakatlarımıza vermiş oldukları cevaplarla tablomuzda yansıtmışlardır. Ev hanımlarının % 98.4'ü öğünlerde yenecek besinleri daha önceden tespit edip belirlediklerini ifade etmişlerdir. Bu durumun ana ayrımlara göre dağılımında ise ev sahibi ev hanımları %97.4'ü kiracı ev hanımları ise % 100.0 oranında yemeklerini önceden tespit etme eylemini gerçekleştirmişlerdir. (bkz. Tablo G - 17)

Gerek ev sahiplerinde gerekse kiracılarda tespit edilme durumunun yüksek seviyelerde tablomuzda tespit edilmesi ev hanımlarının yemek yapım eyleminde içinde bulunduğu koşulları göz önüne alarak hareket ettiği kısaca programlı şekilde yemek yapma işini gerçekleştirdiğini tablomuzda net olarak görmekteyiz.

Tespit edilme durumunun öğünlere göre dağılımında ise sabah ve akşam öğünlerinin öğlen öğünlerine göre daha fazla tespit

edilme durumu akşam ve sabah öğünlerinin ev hanımlarınca daha çok önemsendiğini tablomuzda görmememizi sağlar. Sabah öğünün tespit edilmesindeki kolaylık ve akşam öğünlerinin tespitinde yaşanan karmaşıklık bu iki öğünün öğle yemeğine nazaran daha ön plana çıkmalarını sağlamıştır. Sabah kahvaltısı öğünün tespit edilme oranı yaklaşık % 35.5'ken akşam yemeği öğününün tespit edilme durumu % 38.7 olarak tablomuzda görünmektedir. Öğlen yemeğinin tespit edilme oranı tablomuzda % 25.8 olarak görünmektedir. Sabah ve akşam öğünlerinin daha da önemsenmesi bu iki öğünün hanelerde daha çok önemsendiğinin hane fertlerinin bir ihtiyaç olarak algıladıklarını vermiş oldukları cevaplardan çıkarmamızı sağlamışlardır. (bkz. Tablo G – 18) (Grafik-1)

KONUŞULAN YEMEK YAPMAYI BİRİSİNDEN VEYA BİR YERDEN ÖĞRENDİ Mİ ?

Tablomuzun bu soru ile ilgili kısmında konuşulanların büyük bir bölümü yemek yapmayı birisinden yada bir yerden öğrenmiştir. Bu durum bize yemek yapma eyleminin öğrenme ile gerçekleştirilen bir eylem olduğunu tablomuzda göstermektedir. Tablomuzda konuşulan ev hanımlarının % 93.7'si yemek yapma eylemini birisinden ve ya bir yerden öğrendiğini ifade etmişlerdir. Ana ayrımlara göre dağılımda ise ev sahibi ev hanımlarının % 94.9'u kiracıların ise % 92'si yemek yapma eylemini öğrenerek gerçekleştirdiklerini ifade etmişlerdir. (bkz. Tablo G – 19)

Konuşulan ev hanımlarının % 64.9'luk kısmı yemek yapma eylemini annelerinden öğrendiklerini ifade etmişlerdir. Bunun yanı sıra kayın valide konuşulan ev hanımlarının % 9.1'i tarafından yemek yapmayı öğrendikleri ikinci kişi olarak tablomuzda belirtilmiştir. Tablomuzdan çıkan bu görüntüye göre yemek yapmanın evlilik öncesi öğrenilen bir davranış olduğu ve yemek yapmanın annenin kız çocuğuna aktardığı bir bilgi birikimi olduğu düşüncesini tablomuzdaki görüntüye göre elde etmekteyiz. Özellikle

son zamanlarda kitle iletişim araçlarının yemek yapım eylemine ağırlık veren programlar ve gazetelerde yemek yapımı ile ilgili sayfalar , yemek yapımı ile ilgili dergiler yemek yapım eylemini bireylerin kendilerinin rahatlıkla yapabileceği bir eylem haline getirmiş ve öğrenim sürecinde kişilerin gayretlerinin çabalarının arayışlarının sonucunda yemek yapım eylemi salt başka kişilerden öğrenilen bir eylem olmaktan çıkmaktadır. Ancak konuşulan ev hanımlarının büyük kısmı bu tip kitle iletişim araçları vasıtasıyla yemek yapma eylemini öğrenmemişler konuşulan ev hanımlarının yalnız % 1.3'ü televizyonlardan görüp uygulayarak ve kendi kendine deneyerek yaklaşık % 7.8'si kitaplardan yararlanarak ve arkadaşlardan yemek yapma eylemini öğrendiklerini ifade etmişlerdir. Bu durum konuşulan ev hanımlarında modern tarzdaki bu öğrenme metotlarının pek benimsenmediğini göstermektedir. Ana ayrımlar çerçevesinden bakıldığında her iki ana ayrım gurubunda geleneksel metotlarla öğrenim tarzının daha ağır bastığı tablomuzda görülmüştür. (bkz. Tablo G 20)

KONUŞULAN EV HANIMLARININ YEMEK YAPARKEN BİR YERE DANIŞMA DURUMU :

Konuşulan ev hanımları bu soruya vermiş oldukları cevaplarda genel olarak yemek yaparken bir yere ve ya kişiye danışmadıklarını ifade etmişlerdir. Ev hanımlarının % 59.4'ü yemek yaparken bir yere danışmadıklarını ifade etmişlerdir. Bu durum ev hanımlarının yemek yapımında yetkin olduğu ve hane içersinde beslenme ile ilgili sorunları tek başına kendilerinin halledebileceğini tablomuzda göstermiştir. Konuşulan ev hanımlarını ana ayrımlar boyutunda sorumuza bakış açıları farklı bir şekilde tablomuza yansımıştır. Buna göre kiracı ev hanımları danışma eylemini ev sahiplerinden daha fazla yapmaktadırlar. Kiracı ev hanımları danışma durumu % 44 olarak tablomuzda belirtirlerken ev sahibi ev hanımları danışma eylemini % 38.5 oranında gerçekleştirmişlerdir. Bu durum nedenleri olarak kiracı ev hanımlarının ev sahibi ev hanımlarına göre daha tecrübesiz olabilmesi , kiracı ev hanımlarının komşuluk ve akrabalık

ilişkilerinin ev sahiplerine göre daha iyi olması gibi durumları gösterebiliriz. (bkz. Tablo G -- 21)

Yemek yapımında ev sahibi olan ev hanımlarında %20.8 oranıyla anneye danışma en büyük değer olarak karşımıza çıkmaktadır. Bunun ardından %16.7 ile komşuya danışma gelmektedir. Kiracı olan ev hanımlarında ise anneye danışma oranı %6.7 komşuya danışma oranı ise %33.3 olarak görülmektedir. Buradaki fark ev sahibi olan hanımların mekansal olarak annelerine yakın bölgelerde ikamet etmelerinden kaynaklanmaktadır. Kiracı olan ev hanımları ise annelerine uzak yerlerde ikamet ettikleri için bu ve bunun benzeri konularda komşularıyla daha yakın ilişkiler kurmaktadır. (bkz. Tablo: G-22)

Ev sahibi olan ev hanımlarında yine anneye yakın olma sebebiyle Kayınvalideye danışma oranı %4.2 ile kiracı olan ev hanımlarından düşüktür. Kiracı olan ev hanımlarında ise bu oran %13.3 dür. Bu farklılık ikamet edilecek evin H:B ailesine yakın seçilmesi ile ilgilidir. Bunun sonucu olarak kiracı ev hanımları daha yüksek oranlarda kayınvalideye başvurumaktadırlar.

Ev sahibi olan ev hanımlarında arkadaşına danışma oranı %25 ile anneye danışmadan sonra gelmektedir.

Yemek yapımında, ev sahibi olan ev hanımlarında kitaba danışma oranı %12.5 Televizyondan takip etme %42 ve dergi ye danışma oranı ise %8.3 ile , kiracı olan ev hanımlarından yüksektir. Bu oranlar kiracı olan ev hanımlarında kitaba danışma %6.7 televizyondan takip etme %20 olarak gözükmekte dergi ye danışma frekansı ise hiç gözükmemektedir. Bu fark ev sahibi ve kiracı ev hanımları arasındaki sosyo-ekonomik farklılıklardan kaynaklanmakta sosyal statüsü yüksek ev hanımlarında anne komşu ya da kayınvalide dışındaki kaynaklara danışma daha çok gözlenmektedir.

Diğer başvuru alan çeşitli kaynaklar ise ev sahibi olan ev hanımlarında %8.3 kiracı olan ev hanımlarında ise %20 oranındadır.

KONUŞULANIN KISA ZAMANDA HAZIRLADIĞI YEMEK VAR MI?

Konuşulan ev hanımları arasında kısa zamanda yapılan yemekler genel olarak % 92.2 oranında tespit edilmiş ve ana ayrımlar çerçevesinde kısa zamanda yapılan yemeklerin gerek ev sahipleri ev hanımları gerekse kiracı ev hanımları tarafından çok yüksek düzeyde yapıldığı tespit edilmiştir. Bu durum ev sahibi ev hanımlarında % 89.7 oranında kiracı ev hanımlarında da % 96 oranında kısa zamanda yemeklerin yapıldığı tespit edilmiştir. Bu duruma göre günlük hayatın kimi evrelerinde zaman çok değerli olmakta ve ev hanımları da buna dayanarak kısa zaman içinde doyurucu , damak tadına hitap eden besinleri hazırlama zorunluluğunda olduklarını ve zaman kavramının önemi tablomuzda ve görüşmelerimizde vurgulamışlardır. (bkz. Tablo G – 23)

Kısa zamanda yapılan yemeklerin türlerine göre dağılımında ağır yiyecek en fazla yapılan yemek türü olarak karşımıza çıkmaktadır. Ağır yiyeceklerin türler arasında % 36 oranında yapıldığı tablomuzda tespit edilmiştir. Ağır yiyeceği % 31 oranında yapılma durumu ile ana yiyecek takip etmektedir. İlk yiyecek % 19 oranında hafif yiyecekse % 14 oranında yapılmış ancak daha az tercih edilen yemek türleri olarak tablomuzda karşımıza çıkmaktadır. Ana ayrımlar çerçevesinde de aynı doğrultuda bir görünüm tablomuzda oluşmuş ve her iki grupta da ağır yiyecek - kiracılarda ana yiyecek ile beraber -- en fazla kısa zamanda yapılan yemek türleri olarak tablomuzda görülmüştür. Ağır ve ana yiyeceklerin kısa zamanda yapılmasının tercih nedenlerini aşağıdaki yemek türlerinin neler olduğuna dair tablomuzun analizinde daha kapsamlı şekilde açıklamaya çalışalım. (bkz. Tablo G – 24)

Kısa zamanda hazırlanan yemekler arasında ağırlıklı olarak ağır yiyecek gurubuna dahil yiyeceklerin daha çok tercih edildiği tablomuzda görülmektedir. Bu duruma göre ağır yiyecek gurubuna dahil yemekler (pilav.makarna.kızartma) kısa zamanda yapılan yemeklerin arasında %

32.6 yapıma oranı ile en fazla tercih edilen kısa zamanda yapılan yemek gurubu olarak tablomuzda karşımıza çıkmıştır. Onun ardından diğer yemekler kategorisinde %22.3 oranında kısa zamanda yapılan yemekler görülmektedir. Ağır yiyecek gurubuna dahil yemeklerin ev hanımları tarafından tercih edilme durumunun oransal dağılımında ise makarna % 19 oranla en fazla tercih edilen kısa zamanda yapılan yemek olarak tablomuzda tespit edilmiştir. Ana yiyecek gurubu yemekleri ise ikinci olarak tercih edilen yiyecek gurubu olarak tablomuzda karşımıza çıkmaktadır. İlk yiyecek gurubu içerisinde yemeklerin oransal dağılımında ise çorba % 14.1 tercih edilme oranı ile en fazla tercih edilen yemek türü olarak karşımıza çıkmıştır. Kısa zamanda hazırlanan çorbaların neler olduğu irdelendiğinde tarhananın ev sahibi ev hanımlarında % 18, kiracı ev hanımlarında % 8 oranında evde yapılan ürünler içerisinde yer aldığı görülmektedir. (Mangan, 2004) Bu yemeği ana yiyecek grubunda %11.6 menemen ve %7.4 ile yumurta izlemektedir. (bkz. Tablo G – 25) (Grafik-2)

YEMEK YAPMADA KULLANILACAK ARAÇ-GEREÇ OLMA DURUMU :

Konuşulanların tümü görüşmelerimizde kendi mutfaklarında araç – gereç bulduklarını ifade etmişlerdir. Tencere ,tava ve düdüklü tencere gibi mutfak eşyalarının baz alınarak konuşulan ev hanımlarına bu soru sorulmuş ve ev hanımlarının hepsi yukarıda sıralamış olduğumuz mutfak eşyalarının olduğunu ifade etmişlerdir. Gökalp mahallesinde konuşulan ev hanımlarına ortalama düşen mutfak aracı 2.6'dır. Bu durum konuşulan ev hanımlarının hanelerinde yukarıda değindiğimiz mutfak eşyaları baz alındığında ev hanımlarının yemek yapımında kullanmış oldukları araç-gereç donanımının yeterli olmadığı durumu tablomuzda ortaya çıkmaktadır. (bkz. Tablo G - 26)

Hanelerde en çok kullanılan araçlar tencere ve tavalardır. Tablomuzdaki en ilginç durum hanelerde ev hanımlarının yemek yapımında kullanılan bu araçların kullanımını çok dengeli ve verimli bir şekilde

kullandıklarını görmekteyiz. Bu bağlamda tencerenin ve tavanın yemek yapımında kullanım oranı % 38.1 olarak düdüklü tencerenin kullanım oranı ise % 23.8 olarak tespit edilmiş , tencere ve tavanın ağırlıkla kullanılma durumu tablomuzda görülmektedir. (bkz. Tablo G -- 27)

Düdüklü tencerenin diğer tencere türlerine ve tavalara göre tercih edilmeme nedenleri olarak düdüklü tencerenin tehlikeli bir mutfak aracı olarak ev hanımlarınca nitelendirilmesi ve akşam yemeğinin çoğunlukla aceleye getirilmeden yapılması gibi durumlar düdüklü tencerenin kullanımının tercih edilmeme nedenleri olarak sıralayabiliriz.

Tencerelerin konuşulan ev hanımlarının mutfaklarında bulunma ortalama 2.4 olarak tespit edilmiştir. (bkz. Tablo G – 28)

Konuşulan ev hanımları arasında sahip olunan tencere türleri arasında çelik tencere türünün var olma oranı diğer tencere türlerine göre çok yüksek düzeydedir. Çelik tencerenin var olma oranı ev hanımlarında % 41.8 olarak teflon tencerelere sahip olma oranı % 27.5 olarak tespit edilmiştir. Ana ayrımlar çerçevesinden baktığımızda her iki mutfak elemanı en fazla kullanılan araçlar tablomuzda karşımıza çıkmaktadır. Bu iki tencere türünün fazla kullanılmasının nedenleri arasında besinin mümkün olduğunca iyi pişmesi ve yemek yapım eyleminden sonra kolay temizliği gibi etmenler bu iki tencere türünü diğer tencere türlerine göre daha fazla kullanılır hale getirmiştir. (bkz. Tablo G – 29)

Konuşulan ev hanımlarının mutfaklarında tava bulunma durumu ortalama 1.8'dir. Yukarıdaki tablomuzda belirtmiş olduğumuz gibi ev hanımları gerek tencere gerek tava gibi mutfak araçlarını ellerinden geldiğince kullanmaya çalışmaktadırlar. (bkz. Tablo G -- 30)

Sahip olunan tava türleri ağırlıklı olarak çelik ve teflon tavalar olarak karşımıza çıkmaktadır. Çelik tavaların kullanılma oranı tablomuzda % 42.2 olarak teflon tavalar ise % 48.2 olarak tespit edilmiştir.

Ana ayrımlar bakımından da karşılaştığımızda iki tava türü çok kullanılan mutfak araçları olarak karşımıza çıkmaktadır. Bu iki tava türünün diğer tavalara göre fazlaca kullanılmasının başlıca nedenleri arasında yapılan yemekleri iyi pişirme nitelikleri ve yemek yapım sonrası rahat temizliği gibi etmenler iki tava türünün daha çok kullanımını sağlamıştır. (bkz. Tablo G – 31)

Düdüklü tencere olma durumu küçümsenmeyecek bir yüzde değere tablomuzda sahip olmasına ve ortalama her ailede 0.7 oranında olmasına rağmen mutfak araçları içerisinde yemek yapımında pek tercih edilen bir araç olmamaktadır. Ortalama düdüklü tencerenin konuşulan ev hanımlarında olma oranı % 62.5 olarak tespit edilmiş ancak yemek yapımında ev hanımlarınca tehlikeli bir araç olarak düşünülmesi ve yemek yapım esnasında zaman problemi gibi bir durumun olmaması düdüklü tencerenin diğer tencere ve tava türlerine nazaran fazla kullanılmama durumu tablomuzda ortaya çıkarmıştır. (bkz. Tablo G - 32)

MUTFAKTA KULLANILAN ARAÇ-GEREÇLERİN OLMA DURUMU :

Konuşulan ev hanımlarının tümü mutfak araç-gereçlerinin olduğunu ifade etmişlerdir. Bu durum beslenme organizasyonunda yemek yapımını sağlayan gerekli olan araç-gerecin olması zorunluluğundan kaynaklanmaktadır. (bkz. Tablo G – 34)

Konuşulan ev hanımlarının ortalama ellerinde bulunan mutfak aracı sayısı yaklaşık 7.5 olarak tespit edilmiştir. Bu durumun ev sahibi kiracı ana ayrımı çerçevesinde dağılımı ise ev sahiplerinde ortalama 7.9 kiracılarda ortalama 6.9 olarak tespit edilmiştir. Bu dağılımda ev sahipleri ev hanımlarının mutfaklarındaki eşyalar kiracıların mutfaklarındaki eşyalardan daha yetkin oldukları tablomuzda görülmektedir. (bkz. Tablo G – 35)

Mutfakta Eşyaların Var Olma Durumu :

Derin dondurucunun var olma durumu :

Konuşulan ev hanımlarında derin dondurucunun olma oranı çok düşük bir seviyede seyretmektedir. Derin dondurucunun konuşulan ev hanımlarında olma oranı % 9.4 olarak tespit edilmiştir. Bu sorumuzda derin dondurucunun var olduğunu söyleyen ev hanımları buzdolaplarının bir bölümünü ifade etmişlerdir. Gerek ev sahibi ev hanımlarında gerekse kiracı ev hanımlarında derin dondurucu olma oranı tablomuzda çok düşük seviyededir. (bkz. Tablo G – 36)

Bulaşık makinesinin varolma durumu :

Ev hanımlarınca lüks ve pahalı bir beyaz eşya olarak nitelendirilen bulaşık makinesi konuşulan ev hanımlarında ortalama bulunma oranı ortalama % 45.3 olarak tespit edilmiştir. Ana ayrımlara göre bulaşık makinesinin olma durumuna baktığımızda ev sahibi ev hanımlarında % 58.9 oranında kiracılarda % 24.0 oranında tablomuzda bulunduğu tespit edilmiştir. Bu durum bulaşık makinesinin ekonomik koşullar nedeni ile ev hanımlarının fazla oranda sahip olamadıkları tablomuzda görülmektedir. (bkz. Tablo G – 36)

Ocağın varolma durumu :

Konuşulan ev hanımlarının hepsi en önemli araçlardan biri olarak gördükleri ocağın mutfaklarında bulduklarını ifade etmişlerdir. Yemeğin pişirimi ve besinin sıcak ve sağlıklı bir şekilde tüketime hazır hale getiren bu mutfak aracının en çok kullanılan türü gazlı ocak türüdür. Gazlı ocak türü konuşulan ev hanımlarının % 90.6 oranında kullanıldığı tespit edilmiştir. Elektrik enerjisi ile çalışan ocakların hem pahalı oluşu ve elektrik enerjisinin son zamanlarda daha da pahalı bir enerji türü olmaya başlaması elektrikli

ocakların çok az seviyelerde kullanıldığını tablomuzda görmemizi sağlamıştır. (bkz. Tablo G – 36)

Buzdolabının varolma durumu :

Konuşulan ev hanımları mutfaklarının tümünde buzdolabı mevcuttur. Buz dolaplarının tüm mutfaklardaki gereklilik nedenleri besin pişmiş ya da pişmemiş olsun besinin uygun sıcaklık koşullarında muhafaza edilmesini ve bir sonraki beslenme eyleminde tüketime hazır halde tüketenlere sunulmasını besin bozulmadan sağlamasıdır. Hanelerde iki kapılı buzdolapları daha fazla mevcut olup ortalama konuşulan ev hanımlarının hanelerinde % 59.4 oranında iki kapılı buzdolabı bulunmaktadır. Tek kapılı buzdolabının bulunma oranı 34.4 olarak tespit edilmiştir. 4 kapılı buzdolabı olma durumu ise genel olarak sadece ev sahibi ev hanımlarında %6.2 görülmektedir. (bkz. Tablo G – 37)

Mutfakta Diğer Mutfak Aletlerinin Varolma Durumu :

Mutfak robotunun varolma durumu :

Konuşulan ev hanımlarının mutfak robotunun olma oranı % 53.1 olarak tespit edilmiştir. Değişik besin maddelerinin - kendi aparatları sayesinde - oldukça zor işlenen kısımlarını fazla güç harcamaksızın yemek yapımına hazır hale getiren mutfak robotu konuşulan ev hanımlarınca gün geçtikçe benimsenen bir mutfak aracı olma özelliği taşımaktadır. (bkz. Tablo G – 38)

Fritözün varolma durumu :

Konuşulan ev hanımlarının mutfaklarında fritözün varolma oranı % 32.8 olarak tespit edilmiştir. Tablomuzdaki görünümde fritöz kullanımı pek tercih edilmemekte ve ev hanımlarınca fazla işlevsel görülmemektedir. Özellikle fritöz türü yapılacak kızartma türlerinin tava ile de çok kolay

yapılabilmesi bu mutfak eşyasına ev hanımlarının fazla ilgi göstermemesinin neden olarak gösterilebilir. (bkz. Tablo G - 38)

Mikserin varolma durumu :

Mikser de mutfak araçları arasında ev hanımlarınca kullanılan popüler bir mutfak elemanıdır. Karıştırma eylemini hızlı ve ev hanımlarının fazla güç harcamaksızın yapma özelliğine sahip bu mutfak aracının kullanım oranı % 64.1 olarak tespit edilmiş ve ev hanımlarının yarıdan fazla kısmı bu aracı kullanmaktadır. Ana ayrımlar çerçevesinde baktığımızda ev sahiplerinde kullanım oranı % 74.4 kiracılarda ise % 48.0 olarak tespit edilmiştir. Mikserin ev sahiplerinde kiracılara göre daha fazla olmasının nedeni ekonomik olarak mikser aracını ev sahiplerinin alım gücünün daha fazla olması ile ilişkilendirebiliriz. (bkz. Tablo G - 38)

Tost makinesinin varolma durumu :

Tost makinesinin kullanımının % 48.4 oranı gibi yüksek bir kullanım durumunun olması tost makinesinin özellikle sabah kahvaltılarında çok pratik bir besin hazırlama aracı olması okula gitme durumu bulunan çocukların beslenme çantalarının hazırlanmasında ve ya ayak üstü kahvaltı yapımında çok işlevsel bir araç olmasından kaynaklanmaktadır. (bkz. Tablo G - 38)

Su arıtma makinesinin varolma durumu :

Musluktan akan suların kirli olması suyun tüketimi için arıtımının olmasını gerektirmektedir. Bu durum da su arıtma cihazı ile giderilen bir sorun olarak görülse de bu cihazlarında suyun temizlenmesinde yetersiz kalması ev hanımlarının içme suyu ihtiyacını su satış istasyonlarından aldıkları damacana sular ile ya da musluk suyunu kaynatarak gidermektedirler.

Konuşulan ev hanımlarının su arıtma cihazını kullanım oranı tablomuzda % 26.6 olarak tespit edilmiştir. (bkz. Tablo G – 38)

Sulu meyve sıkacağıının varolma durumu :

Konuşulan ev hanımları arasında sulu meyve sıkacağı kullanımı pek olmamaktadır. Tablomuzda kullanım oranı % 29.7 olarak tespit edilmiştir. Bu durum konuşulan ev hanımlarının ve hane fertlerinin meyveyi doğal olarak vücutlarına aldıklarını tablomuzda görmememizi sağlamışlardır. (bkz. Tablo G – 38)

Blenderin varolma durumu :

Blenderin gerek mikserin gerekse mutfak robotunun kullanma oranının yüksekliğinden dolayı tablomuzda % 31.3 oranı gibi düşük bir seviyede kullanmaları sonucunu doğurmuştur. (bkz. Tablo G – 38)

Su ısıtıcısının varolma durumu :

Ev hanımları suyun kaynama işleminde ocaklardan yararlanmaları su ısıtıcılarının ev hanımlarınca fazla rağbet görmemesi durumu tablomuza yansımıştır. Su ısıtıcılarının tablomuzda ortalama kullanılma oranı % 20.3 olarak tespit edilmiştir. (bkz. Tablo G – 38)

Kahve çay makinesinin varolma durumu :

Kahve çay makinesi ev hanımlarınca rağbet gören bir makine değildir. Kullanılma oranı % 9.4 olarak tespit edilmiştir. Ev hanımları genelde çay ve kahve ihtiyacını çaydanlık ve cezve gibi elektrikli mutfak eşyalarından daha düşük teknolojik araçlarla karşılamaktadırlar. (bkz. Tablo G – 38)

Ekmek kızartma makinesinin varolma durumu :

Ekmegin tüketimi toplumumuzda taze halinde gerceklestigidinden dolayi ekmeđi bayat halde işleyen ekmek kızartma makinelerini pek kullanılmamasına neden olmaktadır. Ekmek kızartma makinesinin kullanılma oranı % 14.1 olarak tespit edilmiştir. (bkz. Tablo G – 38)

Katı meyve sıkacağıının varolma durumu :

Katı meyve sıkacağıının kullanım durumu % 10.9 olarak tespit edilmiştir. Meyve tüketiminin presleme işlemine tabii tutmadan ev hanımları ve hane fertleri meyveyi doğal yollardan tüketimini tercih etmektedirler. (bkz. Tablo G - 38)

Aspiratörün varolma durumu :

Aspiratör yemek yapım esnasında bulunması gereken önemli bir mutfak eşyasıdır. Yemek yapımında yemeklerden çıkan koku ve dumanın mutfak bünyesi içersinde yemek yapımında bulunan ev hanımının bu durumdan mümkün olduğunca asgari düzeyde etkilenmesini sağlamaktadır.konuşulan ev hanımlarının arasında kullanma oranı %39.1 olarak görölmektedir. Ana ayrımlara göre kullanım durumu ise ev sahiplerinde %43.6 oranında, kiracılarda ise % 32.0 oranında kullanılmaktadır. Kiracılarda bu mutfak aletinin kullanımının az olmasının sebebi kiracı ev hanımlarının ikamet ettiği meskenlerin mutfaklarındaki donanım eksikliğinden kaynaklanmaktadır. (bkz. Tablo G - 38)

Rondonun varolma durumu :

Rondonun az kullanılan bir araç olması ev hanımlarının tablomuza vermiş oldukları cevaplardan görölmektedir. Rondo kullanım oranı %15.6 olarak tespit edilmiştir. Bu durum nedeni rondonun yapmış olduğu işlevleri gerek mikserin gerek mutfak robotlarının yapmasından kaynaklanmaktadır. (bkz. Tablo G – 38)

Fırının varolma durumu :

Konuşulan ev hanımlarının tümüne yakın kısmı mutfaklarında fırının olduğunu tablomuzda belirtmişlerdir. Konuşulan ev hanımlarının % 98.4 oranında fırın mutfak aracına sahip olduğu tablomuzca tespit edilmiştir. Ev hanımlarının büyük kısmı elektrikli fırınları tercih etmektedir. Bunun nedenleri arasında fırın mutfak aracının pişirmede gösterdiği yarar ve üstünde gaz ocağı ile kullanım durumudur. (bkz. Tablo G – 38)

KONUŞULANIN BAHARAT KULLANMA DURUMU:

Geleneksel yemek kültürümüzde baharatlar çok önemli bir yer tutmaktadır. Baharatlar yemeklerin tatlandırılmasında yemeğin lezzetli bir hal almasını sağlayan tatlandırıcılar olarak bilinmektedir.

Baharatın geleneksel yemek kültürümüzdeki öneminin miras olarak aktarıldığı günümüzde de bu açıklamaların ışığında konuşulan ev hanımlarının tamamına yakını baharatları yemeklerinde kullanmaktadır. Baharatların kullanım oranı tablomuzda % 96.9 olarak tespit edilmiştir. (bkz. Tablo G – 39)

Konuşulan ev hanımlarının baharat kullanma durumu tablomuzda dengeli bir dağılım göstermektedir. Tablomuzda en fazla kullanılan baharat biber çeşitleri olarak tablomuzda görünmektedir. Biber çeşitlerini kullanan ev hanımlarının oranı % 22.6 olarak tespit edilmiştir. Konuşulan 39 ev sahibi ev hanımlarında biber çeşitlerinden % 84.6'lık oranla karabiber ,% 79.5'lik değerle de kırmızı biber en fazla kullanılmaktadır. 25 hanede görüşülen kiracı ev hanımlarında ise % 88 oranla kara biber en fazla tercih edilen ardından % 76'lık değerle kırmızı biber gelmektedir. Kiracılarda en düşük

tercih edilen ise % 12 oranla pul biber tercih edilmektedir. Ev sahipleri ev hanımlarında da yine pul biber % 5.1 ile en az tercih edilendir. Biberi % 20.4 oranla nane takip etmektedir. Biber çeşitlerinin fazla kullanılması ev hanımlarının ve hane fertlerinin acılı yemeklere karşı ilgisinin göstergesi olarak yorumlanabilir. Nane ise ev hanımlarınca çorba ve benzeri yemeklerle kullanılan bir besin olması daha çok nänenin kış aylarında kullanımını gerektirmektedir. (bkz. Tablo G – 40)

KONUŞULAN SOS KULLANIR MI ?

Yemeklerin tüketimi esnasında ev hanımlarını büyük bölümü sos kullanımını gerçekleştirmektedirler. Konuşulan ev hanımlarının % 87.5'lik oranı sos kullanımını bulunmaktadır. Gerek kiracı ev hanımlarında gerek ev sahibi ev hanımlarında sos kullanım sıklığı paralellik göstermektedir. Bu durum ev hanımlarının yemek yeme eylemlerini daha estetik ve doyurucu bir hale sokmak istemelerinden kaynaklanmaktadır. (bkz. Tablo G – 41)

Konuşulan ev hanımlarının % 69.6'lık kısmı sosları hem evde yapıp hem satın aldıklarını ifade etmişlerdir. Bu durum yemeğin niteliğine göre sos çeşitlerinin değişiklik göstermesine neden olmakta gerek evde yapılan gerekse dışardan alınan soslar o günkü yemek münüsüne göre kullanılmaktadır.

Tablomuzda ev hanımlarının ortalama 1.6 civarında evde sos yaptıkları tespit edilmiştir. (bkz. Tablo G – 42) Bu durum sos yapma eylemini ev hanımlarının rutin bir iş gibi sürekli yapmalarını görmemizi sağlamıştır. Evde soslar arasında en çok yapılan tür domates sosları olarak karşınıza çıkmaktadır. Domates soslarının yapılma oranı % 55.3 olarak tespit edilmiştir. (bkz. Tablo G – 43) Diğer sos türleri de daha dengeli bir şekilde yapılmaktadır. Domates sosunun yapılma sıklığının en önemli nedeni domatesin mülakatları yaptığımız yaz aylarında çok ucuz bir besin olması ve her yemek çeşidine uygunluk gösteren kısaca birlikte yenebilen bir sos türü olmasıdır. Ev sahibi kiracı ana ayırımına göre tablomuzu irdelediğimizde ev sahibi ev hanımlarının ve kiracı ev hanımlarının domatesli sosları kullanım

durumu paralellik gösterirken ev sahibi hanımların sarımsaklı sosların kullanım hali biraz daha fazladır.. Sarımsaklı soslar ev sahibi ev hanımlarının % 17.6'sı tarafından tablomuzda tespit edilmiştir.

Konuşulan ev hanımları satın alacakları en fazla sos çeşidini ketçap olarak belirtmişlerdir. Satın alacakları sosu ketçap olarak belirleyenlerin oranı % 54.8 olarak tespit edilmiştir. Ketçabın hemen arkasından % 39.7 alınıp oranı ile mayonez gelmektedir. Bu durum bu tür sosların alınmasında pratik kullanımı ve iyi bir tatlandırıcı olma özellikleri ve yemekleri lezzetleştirici niteliklerinin olması bu sosların satın alınmadaki nedenler olarak sıralanabilir. (bkz. Tablo G -- 44)

SABAH ÖĞÜNÜNDE SOFRANIN KURULMA DURUMU :

Sofra kuruluşu beslenme organizasyonun düzenli bir şekilde gerçekleşmesini sağlayan bir etkinliktir. Bu çerçevede konuşulan ev hanımlarının tümüne yakın kısmı kahvaltıyı hazırlayarak beslenme organizasyonun gün içindeki ilk etkinliğine önem verdiklerini tablomuzda ifade etmişlerdir. Tablomuzda konuşulan 64 ev hanımlarının % 85.9'u sabah kahvaltısında sofranın kurulduğunu belirtmişlerdir. (bkz. Tablo H-1)

Ev sahibi ev hanımlar ve kiracı ev hanımları ana ayrımı durumunu göz önüne aldığımızda sabah kahvaltısı sofranın kurulması olayını her iki ana ayrım grubuna bağlı ev hanımlarının çok titizlikle gerçekleştirdiğini söyleyebiliriz.

Sofra kurulmadaki bu etkinliği tablomuzdaki görünüme göre ortalama 1 kişi yapmakta bu durum beslenme organizasyonundaki bu etkinliğe konuşulan ev hanımlarının hanelerinde doğrudan katılımın bir kişi ile sınırlandırılmış görmekteyiz.

Sofra kuranların çok büyük kısmının ev hanımları olduğunu görmekteyiz. Sofra kurulmasının statüsel dağılımında konuşulan ev

hanımlarının % 91.1'i sofranın kurulumunu kendilerinin gerçekleştirdiğini ifade etmiştir. Bu durum sabah kahvaltısının ev hanımlarınca çok önemsendiğinin hane fertlerinin günün ilk beslenme etkinliğini gerçekleştirme seviyesini gösteren tablomuzda görmekteyiz. (bkz Tablo H-2)

Tablomuzdaki genel görünümde sofranın kurulumuna yardım edilme durumunu her iki ana ayrım gurubu çerçevesince çok az gerçekleştiğini tablomuzda görmekteyiz. Tablomuzda konuşulan 55 kişinin sadece % 12.7'si yardım eylemini aldığını ifade etmiştir. (bkz. Tablo H-3) Bu duruma göre ev hanımlarını böyle bir yardıma ciddi şekilde gerek duymadan sofranın kurulumunu gerçekleştirdiklerini tablomuzda görmekteyiz.

Ana ayrımlar çerçevesinde baktığımızda ev hanımlarına yardım edilme durumunun her iki gurupta çok az gerçekleştiği yönünde bir paralellik görülmektedir.

Yardım edilme eyleminin statülere dağılım durumunda konuşulanın eşinin yardım etme eyleminde daha etkin oldukları tablomuzda görülmektedir. Yardım etme eyleminde bulunan 7 kişinin % 42.9'u kız çocukları olarak tespit edilmiştir. (bkz. Tablo H-4) Konuşulanın eşinin ardından % 28.6'lık oranla erkek çocuk ve kız çocuklar izlemektedir.

ÖĞLEN ÖĞÜNÜNDE SOFRANIN KURULMA DURUMU

Konuşulan ev hanımları arasında öğlen öğünlerinde sofranın kurulum etkinliği pek fazla önemsenmemekle birlikte bir ihtiyaç olarak ev hanımlarının yarısından biraz fazla bir oranı tarafından kurulumu gerçekleşmiştir. 64 ev hanımının % 62.5'i öğlen öğününde tablomuzda sofrayı kurmuş olarak görünmektedir. (bkz. Tablo H-5)

Konuşulan 64 hane içerisinde ortalama 1 kişinin sofrayı kurduğunu tespit edilmiştir. Özellikle sosyal hayat içerisinde hanedeki bireylerin almış olduğu sorumluluklar kimi hane üyelerini öğle saatlerinde hanenin dışında

bulunmaya zorlamıştır. Bu durum sofranın kurulumunda yapılan eylemleri mümkün olduğunca asgari düzeye indirmiştir.

Sofra kuranların statüsel dağılımında ise ev hanımlarının yüksek düzeyde sofranın kurma eylemine giriştikleri görülmüştür. Konuşulan 64 ev hanımının % 92.5'i öğlen öğünlerinde sofrayı kendilerinin kurduğunu ifade etmişlerdir. (bkz. Tablo H-6) Ev hanımlarınca diğer öğünlere göre daha önemsiz görünen öğlen öğünlerinde beslenme etkinliğine ciddi bir şekilde yaklaşmasını beslenme etkinliğine vermiş oldukları önemi görmemiz açısından önemlidir. Ev hanımlarını % 7.5 kurma etkinliği ile konuşulanan eşi ve kız çocukları takip etmektedir.

Sabah öğününe göre ev hanımlarının yardım istemi öğlen öğününde artmıştır. Tablomuzda ev hanımlarının yaklaşık % 22.5'i öğlen öğünlerinde yardım aldıklarını ifade etmişlerdir. (bkz. Tablo H-7) Bu durum öğlen öğünlerinin ev hanımlarınca yardım almaya daha açık bir öğün olduğunu tablomuzda görmemizi sağlamıştır.

Yardım etme eyleminde kız çocuklarının daha çok yardım etme eyleminde bulunması kız çocuklarının mutfak işlerini yapabileceği kapasitelerinin diğer hane fertlerine göre daha fazla olmaları mutfak işlerini yapabilecek yetkinlikte olabilme durumlarından kaynaklanmaktadır. Tablomuzda yardım etme eyleminde bulunan 11 kişiden yaklaşık % 45.4'ü kız çocukları olarak tespit edilmiştir. Kız çocuklarının ardından yardım edenlerin yaklaşık % 18.2'si konuşulanan eşi ve hane dışı birileri oldukları tablomuzda tespit edilmiştir. Hane dışı birileri olarak tanımlanan kişiler ise komşular olarak belirlenmiştir.

AKŞAM ÖĞÜNÜNDE SOFRANIN KURULMA DURUMU :

Akşam yemeği öğününde sofranın kurulumu eylemi hanelerin büyük bir çoğunluğunda varolan önemli bir etkinliktir. Akşam öğününde sofranın kurulumu oranı yaklaşık % 93.7 olarak tespit edilmiştir. (bkz. Tablo

H-9) Akşam yemeđi öğünleri gündelik yaşam içersinde belirgin rolleri ve sorumlulukları olan hane fertlerinin bir araya geldiđi ve aile kavramının sembolize edildiđi bir etkinlik biçimidir.

Akşam öğünlerinin ev sahibi kiracı ana ayrımları çerçevesinde yorumladığımızda yukarıda yapmış olduğumuz saptamanın her iki ana ayrım gurubuna bađlı ev hanımlarınca benzer şekilde algılandığını ve sofranın kurulmasının bu duruma paralel olarak gerçekleşmeye çalışıldığını tablomuzda görmekteyiz.

Akşam öğünlerinin kurulumunda ortalama 1 kişinin bu etkinlikte bulunduđunu tablomuzda görmekteyiz. Bu durum ev hanımlarının diđer öğünlerde olduđu gibi tartışmasız etkinliđinin bu öğünde de görmemizi sađlamıştır.

Sofra kurulum etkinliđini diđer öğünlerde olduđu gibi akşam yemeđi sofranın kurulum etkinliđini de konuşulan ev hanımlarının yaklaşık % 90.2'sinin tablomuzda üstlendiđini görmekteyiz. (bkz. Tablo H-10) Bu durum beslenme organizasyonunun ve besin temininin ev hanımlarınca çok önemli bir etkinlik olduđunu tablomuzda her iki ana ayrım gurubundaki ev hanımlarının aynı tepkileri verdikleri tablomuzda görülmektedir. Konuşulan ev hanımını % 6.6'lık oran ile kız çocuđu , %3.2'lik oranla da diđer kadın ve konuşulan eşi takip etmiştir. Yukarıda da belirtildiđi diđer kadın kategorisinde konuşulanın annesi görünmektedir.

Akşam öğünlerinde sofranın kurulum etkinliđinin diđer öğünlere göre daha da karmaşıklaşması ev hanımlarının yardım alma oranını artırmıştır. Tablomuzda yardım alma oranı % 23.3 olarak tespit edilmiştir. (bkz. Tablo H-11) Bu durum akşam sofranın kurulum etkinliđinde ev hanımlarının hanenin bünyesinde ya da hanenin içindeki kişilerden yardım alma durumuna neden olmuştur. Konuşulan ev hanımının akşam öğünlerinde besin elemanlarının artma durumu ve bu besin elemanlarının aynı zaman dilimi içersinde gerçekleştirme zorunluluđu hanenin bir ferdi olan kız çocuđunu ve hane

dışından hane üyelerinin yakınlarını akşam yemeği sofrası kurulum etkinliğinde aktif kılmıştır.

Akşam öğünlerinin sofrası kurulumuna yardım edenlerin statüsel dağılımında kız çocuklarının etkinliği tablomuzda açık şekilde görülmektedir. Kız çocuklarının akşam yemeği öğününe yardım etme durumu % 46.8 olarak görülmektedir. (bkz. Tablo H-12) Kız çocuklarının akabinde konuşulmanın eş kategorisinde % 26.7, diğer kategorisinde bulunan konuşulmanın ve konuşulan eşinin yakın akrabaları ve erkek çocuk % 6.7 oranla yardım etme eyleminde öne çıkmışlardır. Sofra kurulum eyleminin öğünler içinde irdelediğimizde kuran kişinin hane bünyesinde ev hanımları olduğu net bir şekilde görülmekte ve diğer hane içinde varolan bireyler bu kurma eyleminde pasif kalmaktadırlar. Özellikle aile içi kooperasyonda ev hanımının sofrası kurulum eyleminde başat bir rolde yer alması toplumsal yapının cinsiyetlere yüklemiş oldukları anlamlarla ilişkili bir durumu daha net bir şekilde tespit etmemizi sağlamıştır. Bunun yanı sıra yardım edilme eyleminin öğünlere göre karşılaştırılmasında ev hanımlarının yardım alma isteğinin sabah kahvaltısından , öğle yemeğine ve akşam yemeğindeki yemek hazırlama sürecinde sürekli artış gösterdiğini görmekteyiz. Yardım edilme eyleminin sabah kahvaltısında az olma nedeni bu yemek öğününün hazır satın alınan yiyeceklerle yapılması ve ev hanımlarının pişirilerek hazırlanan besinleri mümkün olduğunca çok az tercih etmelerinden kaynaklanmaktadır. Öğle yemeğine geldiğimizde daha çok çiğ veya ham besin maddelerinin yenilebilecek kıvama gelmesinde besini işleme , pişirme gibi aşamalardan geçirecek hazırlayan ev hanımları bu aşamalarda hanede veya hane dışında olan bireylerden yardım isteyebilirler ve bu nedenden dolayı öğle yemekleri sabah kahvaltısından yardım edilme isteğine ev hanımları daha çok ihtiyaç duymaktadır. Akşam öğününün hazırlanmasında yardım eyleminin en fazla ihtiyaç duyulma nedeni de akşam yemeğine katılımın öğle yemeğine göre daha fazla olması bunun sonucunda yemeğe katılımdaki niceliksel artışın yemeğin fazla yapılmasını gerektirmekte bu bağlamda yardım edilme durumu diğer iki öğüne göre daha fazla olmaktadır.

ÖĞÜNLERİN BİR ŞEY ÜZERİNDE YENİLME DURUMU :

Sabah kahvaltısı bir şey üzerinde mi yenir ? sorusuna ev hanımlarının hepsi olumlu cevap vermiştir. Ev hanımlarının %100.0 sabah kahvaltısı bir şey üzerinde yenir mi sorusuna evet cevabı vermiş oldukları tablomuzda tespit edilmiştir. (bkz. Tablo II-17) Bu duruma göre ev hanımları sabah kahvaltılarının yapıma tarzı ne olursa olsun kahvaltayı sofraya disiplini çerçevesinde hane fertlerine yaptırtma durumunu tablomuzda görmekteyiz.

Konuşulan ev hanımları arasında ev hanımlarının % 64.1'i kahvaltılarını masada yaptıklarını ifade etmişlerdir. (bkz. Tablo II-17) Masada yenilme eylemini ana ayrımlara göre değerlendirdiğimizde masada yenilme eyleminin ev sahiplerinde % 79.5`lik bir oranda gerçekleştiğini kiracıların ise ev sahibiyle aynı düzeyde olmasa bile yüksek sayılabilecek bir değerde % 40`ı tarafından masada yeme eylemini gerçekleştirdiklerini tablomuzda görmekteyiz. Ev hanımlarının hanelerindeki bu görüntü gerek kiracı ev hanımlarının büyük bir kısmının gerekse ev sahibi ev hanımlarının yarısının masada kahvaltı yapma eylemini geleneksel ritüeller çerçevesinden farklı çevresel yaşam alanlarında benimsediklerini ve kentleşme sürecine girdikleri görülmektedir.

Yer sofrasında yemek yeme edimi ise kiracılarda daha fazla görülen bir davranış haline geldiği tablomuzda görülmektedir. Bu duruma konuşulan ev hanımlarının yaklaşık % 60`lık kısmı sabah kahvaltılarını yer sofrası üzerinde yediklerini ifade etmişlerdir. Ev hanımlarının arasında yer sofrasında yeme eylemi ile masada yeme eyleminin yüksek değerlerde tablomuzda seyretmesi geleneksellik ile modernlik arasındaki ilişkinin bir aradılığı tablomuzda görmemiz açısından önemlidir.

Öğle öğünlerinin bir şey üzerinde yeme durumu ise sabah kahvaltısında bir şey üzerinde yeme durumunda konuşulan ev hanımlarının vermiş olduğu cevaplarla paralellik göstermektedir. Bu bağlamda masada yeme oranı % 62.5 ile en çok yemek yeme eyleminde tercih edilen yer olarak

tablomuzda karşımıza çıkmıştır. Masayı %37.5 yemek yenilen yer durumu ile yer sofrası takip etmektedir. (bkz. Tablo H-18)

Akşam öğünlerinin bir şeyin üzerinde yenme durumu ise gerek sabah kahvaltısında bir şeyin üzerinde yenme durumu ile gerek öğle yemeğinde bir şeyin üzerinde yenme durumu ile ev hanımlarının vermiş olduğu cevaplarla paralellik gösteren bir durum ortaya çıkarmıştır. Bu duruma göre ev hanımlarımızın % 62.5'i masada yediklerini ifade ederken % 37.5'i yer sofrasında yediklerini ifade etmiştir. Kentleşme sürecinde sosyo-kültürel yapıyı ve bu konudaki değişimleri ,kentleşmenin bir ögesi olarak görülebilecek masada yeme durumu belirgin hale getirmektedir. Yer sofrasında yeme durumu yine de yüksek oranda görülse bile sürecin değişmeye başlamış olması kaçınılmaz bir görüntü teşkil etmektedir. Bu durumu **Özel Amaçlı Tablo-1**'de daha açık görebilmek mümkündür. (bkz. Tablo H-19)

Öğünlerin bir şey üzerinde yenilmesi adlı tablo gurubumuzda karşılaştığımız en ilginç durum yemek yenilen yerlerin oransal olarak çok düşük düzeyde de olsa yüzdesel farklılıklar göstermesidir. Bu durum her ne kadar önemli görünmüyorsa da modernlik ile geleneksellik bazında ifade ettiğimiz ve modernlik ile gelenekselliğin bir arada oluşuna atıf yaptığımız bu tablo gurubunda ev hanımlarımız gerek yer sofrasında yeme eylemini gerek masada yeme eylemini kendi hanelerinde her iki şekilde gerçekleştirebilme durumuna sahip olduğunu tablomuzda değişiklik gösteren küçük yüzde değişimlerinden çıkartmaktayız. Bu çerçevede ev hanımlarınca yemeğin yenildiği hane içindeki araçlar işlevsel bir şekilde belirlenmekte bu bir hane içersinde gerektiğinde aynı gün içersinde yer sofrasında yemeyi gerektiğinde de masada yeme durumunu sağlamaktadır.

ÖĞÜNLERDE SERVİS YAPILMA DURUMU :

Sabah kahvaltı servisinin yapılma eylemi ev hanımlarımızın yaklaşık % 98.2'si tarafından gerçekleştirilen bir eylemdir. Bu durumun ana

ayrılara göre dağılımında ev sahibi ev hanımları % 97.3 kiracılar ise % 100.0 oranında gerçekleştirdikleri tablomuzda tespit edilmiştir. (bkz. Tablo H-21)

Sabah kahvaltı servisinin yapıldığı yer olarak ise konuşulan ev hanımlarının yaklaşık % 33.3'ü tezgah olarak belirtmiş % 31.5 ise masa olarak ifade etmiştir. Yer sofrasında servis edilme durumu ise yaklaşık % 25.9 olarak tespit edilmiştir. Konuşulan ev hanımlarının % 5.6'sı ise ocağı servis yapılan yer olarak ifade etmişlerdir. Tezgahın en fazla servis yapılan yer olması temelde hazır malzemelerden oluşan kahvaltı besinlerinin yine de sofrada yenilir bir duruma gelmeden önce ev hanımlarınca bir ön hazırlığa tabii tutulma durumunu ortaya çıkarmıştır. Özellikle hazır alınan besinlerin temizlenmesi, ekmeğin kesimi, bir bütün olarak satın alınan malzemelerin yenilebilecek standartlarda kesimi gibi işlemler tezgahta gerçekleştirilmiştir. Yer sofrasında servis edilme durumu ise kahvaltı besinlerinin niteliği, yenilecek besinlerin doğrudan sunumu gibi durumlarda tercih edilen bir servis şekli olarak karşımıza çıkmaktadır.

Öğle yemeği servis yapılma durumu ise konuşulan ev hanımlarımızda % 100.0 olarak tespit edilmiştir.

Öğle yemeğinin servis edildiği yer olarak ev hanımları yer sofrasında servisi yaptıklarını ifade etmişlerdir. Ev hanımlarının % 32.5'i yer sofrasını tercih ederken ev hanımlarımızın % 30'u tezgahı ve masayı serviste kullandıklarını ifade etmişlerdir. Ana ayrımlara göre öğle yemeğinin servis yapılma durumunu değerlendirdiğimizde ev sahibi ev hanımlarının daha çok masayı kiracı ev hanımlarının ise daha çok tezgahı tercih ettikleri tablomuzda tespit edilmiştir. Ev sahibi ev hanımlarının masada servis yapma durumu % 40.9 olarak tespit edilmiş , kiracı ev hanımları ise % 38.9'luk oranla tezgahı tercih etmişlerdir. (bkz. Tablo H-22)

Akşam öğünlerinde ise ev hanımlarımız sabah kahvaltısı ve öğle yemeğine paralel olarak servis yapılma durumu % 93.7 olarak tespit edilmiştir. Servis yapılan yere geldiğimizde yaklaşık % 33.3'lük değerle masa en fazla

servisin yapıldığı yer olarak gözükmekte akabinde ise % 30.0'luk oranla tezgahı servis yapılan yer olarak tercih edilmektedir. % 17'lik yer sofrası masa ve tezgaha göre daha az tercih edilen yer olarak tablomuzda karşımıza çıkmıştır. Ana ayrımlar çerçevesinde tablomuza baktığımızda ise ev sahibi ev hanımlarında masa kiracı ev hanımlarında ise yer sofrası akşam yemeği servis yapımında en fazla tercih edilen yer olarak karşımıza çıkmaktadır. (bkz. Tablo H-23) (Grafik-3)

HANEDE SOFRAYA İLK OTURAN BİRİLERİNİN OLMA DURUMU :

Konuşulan ev hanımları arasında ev hanımlarımızın yaklaşık % 31.3'ü hanede sofraya ilk birilerinin oturduğunu ifade etmişlerdir. (bkz. Tablo H-25) Özellikle yemek yeme eylemi öncesinde sofraya ilk oturan birinin olmama durumunun konuşulan ev hanımlarının hanelerinde ağırlıkta olması aile içindeki hiyerarşik düzenin kentsel yaşam formunda çözüldüğünü görmemiz açısından önemlidir. Hiyerarşik düzenin aile içindeki çözülme durumunun en önemli nedenlerinden biri ekonomik organizasyonun sadece hane başkanına endekli bir yapıda olmamasıdır. Özellikle gerek kız çocuklarının gerekse erkek çocuklarının hane içi ekonomik organizasyona dahil olmaları hane fertlerinin iş yaşamında almış oldukları sorumluluklar ve çalışma saatlerinin ev ile iş arasındaki mesafe durumunun farklı olması hanelerdeki sofraya organizasyonuna hane fertlerinin birlikte katılımını engelleyen nedenler olarak tablomuzda karşımıza çıkmaktadır. Kent yaşamının karmaşıklığı , hanelerdeki fertlerin farklı sosyal çevrelere yönelmesi kendi özel durumlarından dolayı yemeğe katılım süreçlerinin farklılaşmakta ve sofrada bir aradalığı engelleyen nedenler olarak karşımıza çıkmaktadır. Ancak yukarıda değindiğimiz bu hiyerarşik düzenin çözüldüğü kentsel alan kültürü içersinde feodal yaşamın davranım biçimlerini sürdürmeye çalışan ailesel yapıların da varolduğu bilinmektedir. Bu durum **Özel amaçlı tablo-2**'de daha net görülmektedir. Buna göre de sofraya ilk oturan hane içindeki birey % 70'lik oran ile ev hanımlarınca konuşulanın eşi olmakta , konuşulanın eşini % 15'lik

ilk oturma durumu ile kız çocuk , %5 ile erkek çocuk ve diğer kadın izlemektedir. (bkz. Tablo H-26)

SOFRADA İLK SERVİS YAPILAN BİRİNİN OLMA DURUMU

Tablomuzun bu bölümünde ev hanımlarının % 51.6'sı sofraya ilk servisi hane içinde bir ferde yaptıkları tablomuzda tespit edilmiştir. Bu durum Tablo H-25'e paralel olarak sofra disiplinin yavaşça kaybolduğunu ve konuşulan ev hanımlarını servis yapma eyleminde daha fazla esnek davrandıklarını tablomuzda görmekteyiz. Konuşulan ev hanımlarının 33 tanesi sofrada servis yapıldığını ifade etmiş ve ortalama her hanede 1 kişiye servis yapıldığı tablomuzda tespit edilmiştir. (bkz. Tablo H-27)

Sofrada ilk servis yapılan kişilerin statüsel dağılımında konuşulan ev hanımlarının hanelerinde çoğunlukla konuşulan eşlerine sofrada servis yapıldığı ev hanımlarınca ifade edilmiştir. Konuşulan ev hanımlarının yaklaşık % 73.5'i konuşulan eşlerine servis yaptıklarını ifade etmişlerdir. Konuşulan eşlerini % 11.8'lik oranla kız çocukları izlemektedir. Diğer kadına ilk servis yapılma oranı ise % 8.8 olarak tespit edilmiştir. Onu takiben erkek çocuklarına servis yapma oranı %5.9 olarak görülmektedir. (bkz. Tablo H-28) Özellikle diğer kadınlar kategorisi içersinde ilk servis yapılma durumu karşılaşan kişiler hane başkanın ve ya hane başkanı eşinin anne ve babaları olarak tespit edilmesi geleneksel yapının sadece hane içi bir hiyerarşik yapı içermediği ataerkil geniş aile biçimine vurgu yapması bakımından önemlidir.

İlk servis yapılma nedenlerinin tablomuzdaki dağılımında ise ağırlıklı olarak ilk servis yapılma nedeni ev hanımlarının yaklaşık % 47.1'i tarafından evin reisi olma durumundan kaynaklanmaktadır. Bunu %14.8'i yaşlı olması (saygıdan) durumu takip etmektedir. Alışkanlık ve gelenek % 11.8 hasta çocuk % 8.8 sabırsız ve aç olduğu için %5.9 çalıştığı için ve sebepsiz % 2.9 oranları ile tablomuzda ilk servis yapılma nedenleri olarak ev hanımlarınca ifade edilmiştir.(bkz. Tablo H-29) Evin reisi olma durumu, yaşlı olma durumu

(saygı), alışkanlık ve gelenek kategorileri tablomuzda ayrı olarak ifade edilmesine rağmen bu kategoriler geleneksel aile yapısının sofranın organizasyonuna ev hanımlarınca göndermede bulunmaktadır.

YEMEĞE İLK BAŞLAMA DURUMU :

Konuşulan ev hanımlarının sofranın düzeninde yemeğe ilk başlama sırası ve ya yemeğe birlikte başlayıp birlikte bitirme yemek yeme düzeni pek gelişkin değildir. Sofra bünyesindeki bireyler besinin ev hanımı tarafından sunumu ile birlikte yemeği yeme esnasında herhangi bir sofradaki kişiyi bekleme düşüncesi içinde olmadan yemek yeme eylemini gerçekleştirmektedir. Konuşulan 64 ev hanımının % 12.5'i yemeğe ilk başlama sırasının olduğunu ifade etmiştir. (bkz. Tablo H-30) Konuşulan ev hanımlarının 8 tanesi yemeğe ilk başlama eyleminin kendi hanelerinde var olduğunu ifade etmiş ve ortalama hanelerde 1 kişinin yemeğe ilk başladığı tablomuzca tespit edilmiştir.

Yemeğe ilk başlayanların statülerinde ise konuşulan eşi % 62.5 oranla en fazla ilk başlayan kişi olarak tespit edilmiş bunu % 25'lik oranla kız çocuk ,diğer kadın % 12.5 oranla izlemiştir. (bkz. Tablo H-31)

YEMEĞİN BEĞENİLEN KISMININ BİRİSİNE VERİLME DURUMU :

Tablomuzda yemeğin beğenilen kısmının birine verilme durumu ev hanımlarının inisiyatifinde olan bir davranış olarak görünmektedir. Bu durum çerçevesinde yemeğin beğenilen kısmı hanelerde ev hanımlarınca çok seyrek yapılan bir davranış olarak tablomuzda karşımıza çıkmaktadır. Tablomuzda ev hanımlarının yaklaşık % 14.1 yemeğin beğenilen kısmını birine verme eylemini gerçekleştirmektedir. (bkz. Tablo H-32) 9 ev hanımının hanesinde gerçekleşen yemeğin beğenilen kısmının birine verilme durumunda yemeğin verildiği kişi sayısı ortalama 1 kişi olarak tespit edilmiştir.

Ana ayrımları göz önüne alarak statüsel dağılımı değerlendirdiğimizde kiracıların ve ev sahiplerinin yemeğin beğenilen kısmını daha çok çocuklara verme eğilimi taşıdıkları tablomuzca tespit edilmiştir. Yüzdesele dağılımda ise ev sahibi ev hanımlarının hanelerinde yemeğin beğenilen kısmının en fazla verildiği hane ferdi % 66.7'lik oran ile kız çocuk olmakta kız çocuğunu % 33.3 oran ile erkek çocuk takip etmektedir. Kiracı ev hanımlarının en fazla yemeğin beğenilen kısmının verildiği hane üyesi % 50'lik verilme durumu ile konuşulanın eşi olmakta konuşulanın eşini % 25'lik verilme durumu ile erkek çocuk ve kız çocuk takip etmektedir. (bkz. Tablo H-33)

DÜN AKŞAM SOFRADA BULUNAN ARAÇ-GEREÇ DURUMU :

Dün akşam sofrada bulunan araç-gereçlere bakıldığında konuşulan ev hanımlarının % 98.3'ünde sofraya araç-gereçlerinin bulunduğu tablomuzca tespit edilmiştir. Konuşulan ev hanımlarının hanelerinde toplam araç-gereç sayısının 484 olduğu bunların ana ayrımlarına göre dağılımında ev sahibi ev hanımlarının hanelerinde 297 tane kiracı ev hanımlarının hanelerinde ise 187 tane sofraya araç-gerecinin bulunması tablomuzda varmış olduğumuz bir sonuç olarak karşımıza çıkmaktadır. (bkz. Tablo H-34) Özellikle sofraya araç-gereçlerinin ev sahibi ev hanımlarının sofralarında fazla olma durumunu ev sahibi ev hanımlarının masada yemek yeme özelliklerinin baskın olması ile ilişkili bir durum olarak karşımıza çıkmaktadır.. Tablo H-19'da masada yemek yeme eyleminin ev sahibi ev hanımlarında fazla görülmesi , masanın yer sofrasına nazaran daha geniş bir alan olması bir çok sofraya aracının masa bünyesinde yer elmasını sağlamaktadır. Bu durum sofraya araçlarının masa bünyesindeki fazla oluşu sonucunu doğurmuştur. Dün akşam yemeğinde konuşulan ev hanımlarının sofralarında bulunan ortalama sofraya araç-gereci sayısı tablomuzda 8.1 olarak tespit edilmiştir. Bu durum ev sahibi ev hanımlarının sofralarında bulunan sofraya araç-gereç sayısı ortalama 8.3 kiracı ev hanımlarının sofralarında ise 7.8 olarak tespit edilmiştir. Bu durum bize masada

yeme alışkanlığı sofraya araç-gereçlerinin artışı arasında pozitif bir korelasyonun olduğunu göstermektedir.

Sofrada bulunan araç-gereçlerin durumuna gelindiğinde soframızda en fazla olarak % 12.2 oran ile tabak/kase ve bardaklar gelmekte bunları % 12 oran ile çatal ve bıçaklar izlemekte % 10.7 oran ile baharat kapları ve sürahi ,% 10.3 ile kaşık , % 5.8 ile el bezleri , soframızda çoğunlukla bulunan araç-gereçler olmaktadır. Soframızda en az bulunan araç ise % 0.2'lik oran ile diğer olmaktadır. Tablomuzdaki bu görünüm konuşulan hanelerimizdeki araçların sofrada dengeli bir şekilde bulunduğu ve hane üyelerinin yemek yeme eyleminde sofraya araçlarından mümkün olduğunca yararlandığını tablomuzda görmemizi sağlamıştır. Tabakların konuşulan ev hanımlarının sofralarında bulunma oranının fazlalığı yemek yeme eylemi esnasında ev hanımlarımızın beslenme eylemini disiplinli bir şekilde hane fertlerinin gerçekleştirmesi ve tabakların sofrada bulunmasının beslenme eylemini her hane fertinin tam olarak yapması ve yeterli beslenmesi için önemlidir. (bkz. Tablo H-35)

Sofrada bulunan araç-gereçlere tek tek ve türlerine göre bir göz atacak olursak sofraya araç-gereçlerinin hanelerin sofralarında bulunma durumunu daha iyi açıklamış olacağız.

Tablo H-35`de tabakların ve bardakların konuşulan ev hanımlarının hanelerinde dün akşam sofralarında diğer araçlara göre fazla oluşunu ve bu sofraya eşyalarının ev hanımlarınca önemini yukarıdaki tablomuzda ifade etmeye çalışmıştık. Tabaklarımızın hanelerimizde toplam sayısı 59 olup 7 çeşit tabak arasında en fazla kullanılan tabaklar yemek tabağı ve salata tabağı olmaktadır. Konuşulan ev hanımlarımızın sofralarında yemek tabaklarının tüm tabaklardaki oranı % 43.3 olarak tespit edilmiştir. Yemek tabağını da % 28.3'lük oran ile salata tabağı izlemektedir. Ana ayrımlara göre dağılıma baktığımızda her iki ana ayrım grubunda da gerek yemek tabaklarının gerek salata tabaklarının bulunma oranları birbirine paralellik gösterdikleri tablomuzda görülmektedir. Tabakların yoğunlukla sofralarımızda bulunmaları besin alma eyleminin düzenli olması ve besinlerin sağlıklı tüketimi açısından önemli olmaktadır.(bkz. Tablo H-36)

Sofralardaki çatalların durumuna geldiğimizde sofralarımızda toplam 58 tane çatal bulunmakta ve bunların yaklaşık % 80.6'sı yemek çatalı % 15.3'ü servis çatalı olmaktadır. Sofra araç-gereçlerinin sofralardaki dengeli varoluşu ve çatalın bu araç-gereçler arasında öne çıkması ev hanımlarının ve hane fertlerinin modern sofra adetlerine intibak etmeye çalışma durumunu oluşturmaktadır. (bkz. Tablo H-37)

Bıçak çeşitleri arasında en fazla kullanıma sahip olunan bıçak çeşidi % 50.0'lik oran ile et bıçağı tablomuzda görünmekte et bıçağını % 42.9'luk oran ile ekmek bıçağı izlemektedir. En az kullanılan bıçak çeşidi ise tablomuzda % 7.1'lik meyve bıçağı olmaktadır. (bkz. Tablo H-38)

Sofrada bulunan kaşıkların çeşit olarak dağılımında ise tablomuzda en fazla bulunan kaşık çeşidi % 63.9'luk oran ile çorba kaşığı olmaktadır. Çorba kaşığını % 34.7'lik oranla servis kaşığı izlemektedir. En az kullanılan kaşık çeşidi ise % 1.4'lük oran ile tatlı kaşığı olmaktadır. (bkz. Tablo H-39)

Sofralarda bulunan 60 tane bardağın çeşitsel dağılımında bardakların % 98.3 oranında su bardağı olduğu tablomuzda tespit edilmiştir. Su bardağını 1.7'lik oranında içki bardağı izlemektedir. (bkz. Tablo H-40)

Sofralarda 52 ev hanımı sofralarında baharat kabı olduğunu ifade etmiş ve konuşulan ev hanımlarının sofralarında 83 tane baharat kabı tespit edilmiştir. 83 baharat kabı arasında sofralarda en fazla bulunanı % 61.4'lük oran ile tuzluk olarak tespit edilmiştir. Biberlik ise % 38.6'lık oranla tuzluktan sonra sofralarda bulunan baharat kabı olarak tablomuzda tespit edilmiştir. (bkz. Tablo H-41)

Tabloların bu kısmında sofra araç-gereçlerinin dün akşam sofrada bulunma oranlarını araç-gereç türlerinin çeşitsel dağılımını tablo gurubunun bu bölümünde yansıtılmaya çalışılmıştır.

DÜN AKŞAM YEMEĞİNDE EKMEK YENİLME DURUMU

Konuşulan ev hanımlarının tablomuzda dün akşam ekmeği yendi mi? Sorusuna % 89'nun ekmeği yediklerini ifade etmesi bir bakıma ekmeğin bir besin maddesi olarak sofralarımızda ne kadar önemli bir besin olduğunun göstergesi olması bakımından önemlidir. Ekmeğin bölünme yeri ise tablomuzda çoğunlukla mutfak tezgahı olarak görünmekte akabinde de sofraya gelmektedir. Tablomuzda konuşulan ev hanımlarının % 50.9'u ekmeğin mutfak tezgahında bölündüğünü % 49.1'inin bölme yeri olarak sofrayı tercih ettiği tablomuzda görünmektedir. (bkz. Tablo H-42)

Ekmeğin bölünme şekli ise tablomuzda elle ve bıçakla bölünme şekilleri ile ifade edilmekte bu duruma göre konuşulan 57 ev hanımının % 35.1'i elle 64.9'u bıçakla bölme eylemini gerçekleştirmektedir. Özellikle bıçakla bölünme eyleminin modern sofraya adetlerinin bir uzantısı olması ve konuşulan ev hanımlarının çoğunluğunun bıçakla ekmeği bölme eylemi sofraya uygulamalarında modern yöntemleri belli nesnelere üzerinde kullandığını görmemizden dolayı önemlidir. Ekmeğin bıçakla bölünmesinin bir sebebi de değişik mutfak işleri ile uğraşan ev hanımının sağlıklı beslenme kaygısı taşıması ve bunu hane fertlerine benimsetme yolu olarak da ekmeği bıçakla bölme işlemini gerçekleştirmektedir. (bkz. Tablo H-43)

Bölünen ekmeğin yaklaşık % 52.6'sı ekmeği sepetinde % 21'i doğrudan masanın üzerine % 17.5'i de doğrudan yer sofrasının üzerine ev hanımları servis yapmaktadır. Ekmeği sepetinde servis yapma durumunun çoğunlukta oluşu aynı zamanda tablo H-43'de bıçakla bölünme durumunun çoğunlukta oluşu ile paralellik göstermekte iki tablo da birbirini pekiştirmektedir. (bkz. Tablo H-44)

SOFRADA İLK KALKAN BİRİNİN OLMA DURUMU :

Konuşulan 64 hanede ev hanımlarının yaklaşık % 51.6'sı sofradan ilk kalkan biri olduğunu ifade etmişlerdir. (bkz. Tablo H-45)

Sofradan ilk kalkan 35 kişinin statüsel dağılımında ise en fazla ilk kalkan kişi % 45.7'lik sofradan kalkma durumu konuşulanan eşi olmakta konuşulan eşini % 20 ile erkek çocuk ve kız çocuk izlemektedir. Konuşulan eşinin ilk kalkan kişi olma durumunun en önemli nedeni sofraya disiplinde hane başkanın bir sembol olarak varolmasından kaynaklanmaktadır. Bu bağlamda hane başkanın yanında rahat hareket edemeyen hane fertleri hane başkanın sofradan kalkması ile sofrada daha rahat hareket etmektedirler. (bkz. Tablo H-46)

DÜN ÖĞÜNLERİN NEREDE YENDİĞİ :

Dün öğünlerin yenildiği yer durumunu irdedeğimizde sabah kahvaltısının çoğunlukla mutfakta yendiğini tablomuzda görmekteyiz. Konuşulan ev hanımlarının % 41.8'i sabah kahvaltılarını mutfakta yediğini ifade etmektedir. Mutfağı yüzdeler sırasına göre % 30.9 ile salon % 25.5 ile oturma odası takip etmektedir. (bkz. Tablo H-47)

Öğle öğünlerinin yenilme yeri olarak da mutfak ev hanımlarınca tercih edilmektedir. Öğle öğünlerinde mutfakların yemek yeme eyleminde tercih edilme oranı % 37.5 olarak tespit edilmiştir. Salonda öğle öğününü yeme oranı %35 oturma odasında yeme oranı % 27.5 olarak tespit edilmiştir. (bkz. Tablo H-48)

Akşam öğünlerinin yenildiği yer olarak tablomuzda bu sefer salon çıkmaktadır. Tablomuzda akşam öğünlerini salonda yeme oranı % 35 olarak tespit edilmiştir. Diğer yenilen yerler ise % 30'luk oran ile mutfak ve oturma odaları % 3.3'lük oran ile balkon olmaktadır. (bkz. Tablo H-49)

Görüldüğü üzere ev hanımlarınca mutfakta yeme oranı oldukça yüksektir. Mutfakların kullanım olarak büyük olmaları ve yemek servisinin buradan daha kolay olması bu oranı arttırmıştır.

HANEDE BULUNANLARIN DIŐARIDA YEMEK YEME DURUMU :

Yemek yeme eylemi fizyolojik bir ihtiya olarak dűŐtűnűldűgűnde insanođlunun yaŐamında zorunlu olarak gerekleŐtirdiđi bir davranıŐtır. zellikle yemek yeme eyleminin evin iersinde gerekleŐtirilen bir davranıŐ olarak toplumumuzda dűŐtűnűldűgűnde, sosyal hayatın getirileri alıŐma saatlerinin etkileri ve kimi zaman da ulaŐım zorluđu yemek yeme eylemini dıŐarıda yapılması gereken bir davranıŐ haline getirmiŐtir. Her ne kadar yemek yenilme eylemini zorunluluklardan dolayı dıŐarıda gerekleŐtirsek de kimi zamanda ailece ya da bireysel eđlenme amalı, monoton geen hayatta ok uzun aralıklarla yapılan deđiŐik davranıŐlar olarak da dűŐtűnűlebilir.

Hanede bulunanların dıŐarıda yemek yeme durumlarını irdelediđimizde konuŐulan ev hanımlarının hanelerinde % 50 'sinin dıŐarıda yemek yediđi % 50 'sinin dıŐarıda yemek yemediđi tablomuzda tespit edilmiŐtir. Tablomuzda yemek yiyenlerin toplam sayısı 32 kiŐi olarak karŐımıza ıkmıŐtır. (bkz. Tablo I-1)

DıŐarıda yemek yiyen 32 kiŐinin statűsel dađılımına baktıđımızda en fazla dıŐarıda yemek yiyen hane ferdi yaklaşık % 39.1'lik oran ile konuŐulanan eŐi olmaktadır. KonuŐulan eŐini % 23.9'luk oran ile erkek ocuk izlemekte konuŐulananın dıŐarıda yemek yeme oranı % 19.6 kız ocuđunun dıŐarıda yemek yeme oranı ise % 13.1 olarak tablomuzda tespit edilmiŐtir. (bkz. Tablo I-2) (Grafik-4)

DıŐarıda yemek yeme eylemini hane fertleri bazında fert fert irdelememiz hanede dıŐarıda yemek yeme eyleminin nedenlerini ve yemek yeme eyleminin diđer boyutlarını gűrmemiz aısından ok nemlidir. Őimdi yemek yeme eyleminin hane fertleri aısından ortaya koyduđu verileri ele alarak tablo aıklamamızı sűrdűrmeye alıŐalım.

İlk olarak konuşulan ev hanımlarını incelediğimizde tablomuzda konuşulanan yaklaşık % 14.1'inin yemek yeme eylemini dışarıda gerçekleştirdiğini ve yedikleri öğün sayısının 11 olduğunu tablomuzda görmekteyiz. (bkz. Tablo I-3) Dışarıda yediklerini ifade eden 23 konuşulanan yedikleri yemeklerin öğünlere göre dağılımında konuşulanan % 63.6'sı öğlen öğününde % 18.2'nin sabah kahvaltısı öğününü ve akşam öğünlerini dışarıda yemiş olduklarını ifade etmişlerdir. Konuşulanan öğle öğününü daha çok dışarıda yeme nedeni tablo I-5'da göreceğimiz gibi konuşulanların misafirlikte olması ve ya işte olması,dışarıda olması gibi nedenlerdir. (bkz. Tablo I-4) Konuşulanlar yemek yeme neden olarak 9 ayrı neden ileri sürmüş ve bunların 9'u tek nedenden dolayı yemeği dışarıda yediklerini ifade etmişlerdir. Tablomuzda bu görüntüye göre konuşulan ev hanımlarının yaklaşık % 55.6'sı imisafirlikte olma durumundan dolayı yemeği dışarıda yediklerini ifade etmiş % 33.3'ü ise işte olduğu için dışarıda yemek yediğini ifade etmiştir. Ana ayrımlar çerçevesinden baktığımızda ev sahibi ev hanımlarının çoğunlukla misafirlikte olduğu için dışarıda yemek yediğini kiracı ev hanımlarının ise işte ve misafirlikte olma durumundan dolayı dışarıda yemek yediğini tablomuzda görmekteyiz. Tablomuzda ev sahibi ev hanımlarının misafirlikte olduğu için dışarıda yemek yeme oranı % 57.1 kiracı ev hanımlarının işte olduğu için dışarıda yemek yeme oranı % 50 olarak tespit edilmiştir. (bkz. Tablo I-5)

Konuşulan ev hanımlarının dışarıda 9 ayrı yerde yemek yeme eylemini gerçekleştirdiğini ve konuşulan ev hanımlarının 9'unun bir yeri tercih ettiği tablomuzda görünmektedir. (bkz. Tablo I-6) Konuşulanan dışarıda yemek yediği yerleri irdedeğimizde genel olarak % 55.6'sı misafirlikte yediklerini ifade etmişlerdir. Ev hanımlarının % 22.2'lik kısmı da lokantada yemek yediklerini ifade etmişlerdir. %11.1'i ise iş yerinde ve diğerde yediklerini ifade etmişlerdir. Ana ayrımlar çerçevesinde tablomuza baktığımızda ev sahibi ev hanımlarının % 57.1'inin misafirlikte yemek yediğini kiracı ev hanımlarının % 50'sinin ise işyerinde ve misafirlikte yemek yediğini tablomuzda görmekteyiz. Bu durum kiracı ev hanımlarının ekonomik hayatta geçim zorluklarından dolayı ev hanımlarına göre daha fazla rol aldıklarını

buna paralel olarak dışarıda yemek yeme eylemini zorunlu olarak gerçekleştirdiğini görmemizi sağlamaktadır. (bkz. Tablo I-7)

Konuşulan eşlerinin (IIB) ise dışarıda yemek yeme oranı tablomuzda yaklaşık % 28.1 oranında tespit edilmiştir. Dışarıda yemek yeme eylemini toplam 23 konuşulan eşinin gerçekleştirmiş olduğu tablomuzda görünmektedir. (bkz. Tablo I-8) Özellikle ev hanımlarına göre ekonomik hayata daha fazla katılan konuşulan eşlerinin ana ayrımlar çerçevesinde dışarıda yemek yeme oranı ev sahibi hane başkanlarında % 23.1 kiracı hane başkanlarında % 36 olarak tespit edilmiştir. Konuşulan eşlerinin hangi öğünlerde en fazla yemek yeme eylemini gerçekleştirdiğine yenilen 23 öğün arasında dışarıda yemek yenilen en fazla öğünün % 65.2 ile öğle öğünü olduğu tablomuzda tespit edilmiştir. (bkz. Tablo I-9) Bu oran kiracılarda % 72.7 oranına kadar çıkmaktadır. Genelde öğle yemekleri iş nedeniyle dışarıda yendiğini konuşulan ev hanımları ifade etmişlerdir. Bu duruma göre konuşulan eşlerinin % 88.9'u işte olma durumundan dolayı dışarıda yemek yediğini ifade etmiştir. Bunun yanı sıra konuşulan ev hanımlarının eşlerinin % 5.6'sı ise dışarıda olduğu için ve misafirlikte olduğu için dışarıda yemek yemiştir. (bkz. Tablo I-10)

Konuşulan ev hanımlarının eşlerinin yemek yediği yerleri tablomuzda irdelediğimizde toplam 18 ayrı yerde yemek yediği tespit edilmiştir. (bkz. Tablo I-11) Yemek yeme nedenlerinin oransal dağılımında ise hane başkanlarının % 78'inin iş yerinde % 5.5'inin lokantada , büfede, misafirlikte ve diğer kısmında yemek yediği tespit edilmiştir. Kimi işyerlerinin kendi bünyelerinde yemek verememe durumu hane başkanlarını lokanta da yemek yeme zorunluluğunda bırakmıştır. (bkz. Tablo I-12)

Kız çocuklarının dışarıda yemek yeme durumlarını incelediğimizde yaklaşık % 9.4'ünün dışarıda yemek yediklerini konuşulan ev hanımları ifade etmişlerdir. Ana ayrımlar çerçevesinde tabloмуza baktığımızda kiracı ev hanımlarının ve ev sahibi ev hanımlarının hanelerinde kız çocuklarının dışarıda yemek yeme durumu benzerdir. (bkz. Tablo I-13)

Dışarıda yemek yeme eylemini gerçekleştiren kız çocuklarının toplam 8 öğünü dışarıda yediği tablomuzca konuşulan ev hanımlarının ifadelerinden tespit edilmiştir. Öğünler arasında en fazla öğünün öğlen öğünü olarak kız çocuklarınca yendiği tespit edilmiştir. Öğlen öğününün kız çocuklarınca % 75'i tarafından dışarıda yediğini konuşulan ev hanımları ifade etmişlerdir. Sabah kahvaltı öğünün kız çocuklarınca yeme oranı % 25 olarak tespit edilmiştir. (bkz. Tablo I-14) Kız çocuklarının dışarıda yemek yeme eyleminin oransal dağılımında ise kız çocuklarının % 50'nin işte olma durumlarından dolayı dışarıda yemek yedikleri tablomuzda tespit edilmiştir. Kız çocuklarının % 16.7'nin ise okulda olması , dışarıda olması ve misafirlikte olduğu için dışarıda yemek yediği ev hanımlarınca ifade edilmiştir. Ana ayrımlar çerçevesinde kız çocuklarının dışarıda yemek yeme durumuna baktığımızda kiracılarda bu oran % 100.0'olduğunu tablomuzda görmekteyiz. (bkz. Tablo I-15) Kız çocukları dışarıda toplam 6 yerde yemek yemiş ve kız çocuklarının bu eylemi 4 ayrı yerde yediği tespit edilmiştir. (bkz. Tablo I-16) Kız çocuklarının yemek yediği yerlerin tablomuzdaki görünümünde % 50 'inin işyerinde yemek yediği % 16.7'lik oranın ise okulda ve misafirlikte yemek yediği konuşulan ev hanımlarınca ifade edilmiştir. (bkz. Tablo I-17) Bu durum kız çocukların dışarıda yeme oranlarıyla erkek çocukların yeme oranlarını netleştirmek amacıyla **Özel amaçlı tablo-3**'de gösterilmektedir.

Erkek çocukların dışarıda yemek yeme durumuna baktığımızda konuşulan ev hanımları erkek çocuklarının % 17.2'nin dışarıda yemek yediğini ifade etmişlerdir. (bkz. Tablo I-18) Ana ayrımlar çerçevesinde erkek çocuklarının dışarıda yemek yeme durumuna baktığımızda ev sahibi ev hanımlarının hanelerindeki erkek çocuklarının daha fazla dışarıda yemek yeme eylemini gerçekleştirdiğini tablomuzda görmekteyiz. Bu duruma göre ev sahibi ev hanımlarının erkek çocuklarının % 17.9'nun kiracı ev hanımlarının erkek çocuklarının % 16'sının dışarıda yemek yeme eylemini gerçekleştirdiği tablomuzda tespit edilmiştir. Bu durum ev sahibi ev hanımlarının erkek çocuklarının dışarıda yemek yemeye daha elverişli ekonomik imkanlara sahip olma durumunu görmemizi sağlamıştır. Erkek çocukları toplam 15 öğünü dışarıda yemekte olup erkek çocuklarının en fazla dışarıda yemek yediği öğün

% 66.7 ile öğlen öğünü olmaktadır. Öğlen öğününü % 20'lik oran ile akşam öğünü takip etmektedir. Erkek çocukları arasında en az yenilen öğün ise %13.3'lük oran ile sabah kahvaltı öğünü olmaktadır. (bkz. Tablo I-18) Erkek çocuklarının dışarıda yemek yeme nedenleri ile ilgili 11 neden ev hanımlarınca belirtilmiş bunların 5 tanesi bir nedenden dolayı 4 tanesi bir nedenden dolayı 2 tanesi de iki nedenden dolayı dışarıda yemek yeme sebebi olarak belirtilmiştir. Dışarıda yemek yeme nedenlerinin oransal dağılımında ise konuşulan ev hanımları erkek çocuklarının % 45.4'nün işte olduğu için, % 36.4'ünün okulda olduğu için, % 9.1'nin ise evde yemek olmadığı ve dışarıda olduğu için dışarıda yemek yediğini ifade etmişlerdir. (bkz. Tablo I-19) Ev hanımları erkek çocuklarının 11 ayrı yerde yemek yediğini ifade etmiş bunların 4'ünün bir yerde 3'ünün üç ayrı yerde gün içinde dışarıda yemek yediğini belirtmişlerdir. (bkz. Tablo I-20) Erkek çocuklarının dışarıda yemek yediği yerlerin dağılımında ise işyerlerinde ve okulda yediklerini ev hanımlarımız ifade etmişlerdir. Bunun yanı sıra erkek çocuklarının % 9.1'inin lokanta ,restoran ve kebabçıda yemek yedikleri tablomuzda ev hanımlarının ifadelerine dayanarak tespit edilmiştir. (bkz. Tablo I-21)

Hane fertlerini dışarıda yemek yeme durumlarını incelediğimizde tüm hane fertleri arasında hane başkanın ekonomik organizasyonda öne çıkmasına rağmen diğer hane fertlerinin de ekonomik etkinliğe dengeli bir şekilde katıldığı görülmektedir. Bu durum hane üyelerinin karşılaştıkları geçim sıkıntılarının sonucunda oluşan bir durum olduğunu tablo gurubumuzda görmemizi sağlamıştır

DÜN HANELERDE YEMEK YENME DURUMU:

Konuşulan ev hanımlarının yaklaşık % 98.4'lük kısmında dün yemek yenilmiştir. Toplam öğün sayısının 155 olduğu ev hanımlarımızın hanelerinde ev sahibi ev hanımlarının hanelerinde yenilen öğün sayısı 93 kiracı

ev hanımlarının hanelerinde yenilen öğün sayısı ise 62 olarak tablomuzca belirlenmiştir. Yenilen ortalama öğün sayısı da 2.4 olarak tespit edilmiştir. (bkz. Tablo J-1)

Dün yenilen öğünlerin yaklaşık % 35.5'ini sabah kahvaltısı % 25.8'ini öğle yemeği % 38.7'sini ise akşam yemeği oluşturmaktadır. Özellikle gerek sabah öğünün ve gerek akşam öğünün ağırlıklı olarak hanelerde yenilmesi tablo J-1'deki ortalama yenen öğün sayısı hakkında yaptığımız tespitleri doğrulamaktadır. Ana ayrımlar çerçevesinden tablomuza baktığımızda ev sahibi ev hanımları ve kiracı ev hanımlarının çoğunlukla sabah ve akşam öğünlerini önemsemediğini öğlen öğünün ise ev hanımlarınca hanelerde fazla gerçekleştirilemediği tablomuzda görünmektedir. (bkz. Tablo J-2)

Konuşulan ev hanımlarının dün sabah kahvaltısında en fazla 8 çeşit en az ise 4 çeşit yemek yediği tablomuzda tespit edilmiştir. En sık yenilen çeşit sayısı tablomuzda ortalama 5.1 olarak görünmektedir. Dün ev hanımlarının hanelerinde toplam 279 çeşit yiyecek tüketilmiş ve tablomuzda ana ayrımlara göre çeşit sayılarına baktığımızda ev sahibi ev hanımlarının hanelerinde 178 çeşit kiracı ev hanımlarının hanelerinde ise 101 çeşit yiyecek sabah kahvaltısında tüketilmek üzere kullanılmıştır. Ortalama (mean) tüm hanelerde yenilen çeşit sayısı 5.1 sayıda tablomuzda tespit edilmiştir. Ortalama çeşit sayılarının ana ayrımlara göre dağılımında ise ev sahiplerinde ortalama yenen çeşit sayısı 5.1 değerinde kiracılarda ise yine 5.1 olarak tablomuzca belirlenmiştir. (bkz. Tablo J-3)

Sabah öğünlerinde kahvaltı yemeğini yiyen 55 hanede dün en fazla yenilen yiyecek % 19.7 ile peynir olup (Foto: 14) en az yenilen yiyecek ise % 0.7 değer ile hamur işi olmaktadır. Zeytinin ve ekmeğin % 18.7'lik değerle besin olması Türkiye'de düşük gelirli ailelerin sofralarının simgesi olarak tabir edilen peynir zeytin ve ekmek üçlüsünün dün sabah kahvaltısında yenen en fazla besinler olma durumu bu formel yargıyı pekiştiren bir görüntünün tablomuzda oluşmasını sağlamıştır. Çünkü peynir, zeytin ve ekmek üçlüsünün tüm kahvaltı besinleri yenilme durumu arasında konuşulan ev

hanımlarının hanelerinde yaklaşık % 57.1 olarak tablomuzda tespit edilmiştir. (bkz. Tablo J-4) Bu öğünde en az yenilenler arasında et ürünü olarak alınmış olan şarküteri ürünleri %2.5 oranında yer almaktadır. (Foto: 15) Konuşulan ev hanımları sabah kahvaltılarını genelde bütçeye uygun kalori oranı yüksek besinlerle gidermektedirler

Konuşulan ev hanımlarının % 100.0'ü sabah kahvaltılarında içecek içildiğini ifade etmiştir. Toplam 61 içeceğin içildiği sabah kahvaltısında 49 hanede bir tane içecek 6 hanede ise iki tane içecek içildiği tablomuzda tespit edilmiştir. (bkz. Tablo J-5) Sabah kahvaltılarında içilen içeceklerin ne olduğuna baktığımızda içilen içeceklerin % 90.3'ünün çay olduğu tespit edilmiştir. Çayı % 6.6'lık içilme durumu ile süt takip etmektedir. Tablomuzdaki bu görüntüye göre çayın sabah kahvaltılarında alternatifsiz bir içecek olma durumu tablomuzda karşımıza çıkmıştır. Her ne kadar tablomuzda içilen bir içecek olarak süt görünse de sütün içilme nedeni çocuk yaştaki hane fertlerine ev hanımlarının çayı sakıncalı görmesi ve çocuğun gelişim döneminde kahvaltılarda çocuklara çayın yerine sütün verilmesi ev hanımlarınca uygun görülmüştür. (bkz. Tablo J-6)

Dün öğle yemeklerinin yenilme durumunu irdelediğimizde konuşulan 40 ev hanımının hanesinde toplam 83 çeşit yiyecek yenildiği tespit edilmiştir. Yiyeceklerin türlere göre dağılımında ise yenilen 5 tür yemek olduğu tablomuzda görülmektedir. Yenilen yemek türleri tablomuzda dengeli bir dağılım göstermekte olup, en fazla yenilen yemek türü % 28.9 ile ağır yiyecek olmaktadır. Daha sonra ağır yiyeceği sırasıyla % 26.5 ile ana yiyecek , % 24.1 ile hafif yiyecek , % 16.9 ile ilk yiyecek olmakta son yiyecek ise yemek türleri arasında % 3.6 ile en az yenilen yiyecek olmaktadır. Ana ayrımlara göre dağılımda ise ev sahibi ev hanımlarının hanelerinde en fazla yenilen yiyecek türü % 29.8 ile ağır yiyecek olmakta kiracı ev hanımlarında ise en fazla yenilen yiyecek % 30.6 ile ana yiyecek olmaktadır. (bkz. Tablo J-7)

Dün öğle yemeğinde yenilen yemekleri kapsamlı olarak irdelediğimizde % 16.9'luk ilk yiyeceğin yenilme durumunu göz önüne

aldığımızda ilk yiyecek olarak yenilen besinleri konuşulan ev hanımlarının tamamının çorbayı tercih etme durumu tablomuzda tespit edilmiştir. Çorbanın ev hanımlarının hanelerinde yenilme durumunun diğer yiyeceklerin türlerine göre alt sıralarda tercih edilmesi öğlen öğünlerinde daha doyurucu besinler ile ev hanımlarının beslenme ihtiyacını karşılamalarından kaynaklanmaktadır. (bkz. Tablo J-8)

Dün öğle yemeğinde ana yiyeceklerin yenilme durumuna baktığımızda konuşulan ev hanımlarının hanelerinde toplam yenilen 23 ana yiyeceğin içerisinde ağırlıklı olarak % 47.8 ile bitkisel yiyecekleri yenildiği tablomuzda görünmektedir. Bitkisel yiyeceği %26.1'lik yenilme durumu ile hayvansal yiyecek ve hayvansal-bitkisel yiyecek takip etmektedir. Ana ayrımlara göre tablomuza baktığımızda ev sahibi ev hanımlarınca bitkisel yiyecek , kiracı ev hanımlarındaysa hayvansal-bitkisel yiyeceklerin en fazla tercih edilen yiyecek çeşitleri olduğunu tablomuzda görmekteyiz. (bkz. Tablo J-9) Bitkisel yiyeceklerin ana yiyecekler arasında tercih edilme nedenlerinin en başında konuşulan ev hanımları ile görüşme yaptığımız zaman diliminin yaz dönemine denk gelmesinden kaynaklanmaktadır. Bilindiği üzere yaz dönemi bitkisel olarak nitelendirilen bir çok besin maddesinin bol olarak yetiştiği ve buna paralel olarak piyasada fazlaca bulunmasından dolayı ucuz olduğu bir zaman dilimine rastlamaktadır. Ev hanımları da bu durumdan dolayı yiyecek alış-verişlerinde ağırlıklı olarak bitkisel besin maddelerini tercih etmekte ve yemek yapım stratejisini yaz zamanlarında bitkisel besin maddelerinin üzerine kurmuşlardır. Bu **Özel amaçlı tablo-4**'de daha açıklayıcı bir şekilde görülmektedir.

Ana yiyecekler kategorisinde en az tercih edilen yiyecek çeşidi olarak karşımıza çıkan hayvansal yiyeceklerin toplam 6 tane yiyecek olduğu ev hanımlarınca ifade edilmiştir. Yenilen 6 yemeğin % 50'si büyük-küçük baş hayvanlar ve kanatlı hayvan olarak ev hanımlarınca tablomuzda belirtilmiştir. Özellikle yenilen yemek türleri içerisinde et çeşitlerinin ve yemeklerinin bu kadar az tercih edilmesi mülakatlarımızı gerçekleştirdiğimiz yaz dönemlerinde

alternatif yiyecek kaynaklarının daha fazla kullanılmasından kaynaklanmaktadır. (bkz. Tablo J-10)

Hayvansal-bitkisel yiyeceklerinde fazla tercih edilmediği dünkü öğle yemeği öğününde toplam 6 çeşit yemek yenilmiş ve bu yemeklerin %50' sinde taze sebzeler % 50' sinde de menemen tercih edilmektedir. Özellikle bu iki yemek çeşidinde arasında bitkisel yiyeceklerin ağırlıkta olması yaz dönemlerinde ev hanımlarının yemek yapım eylemini kolaylaştırmakta yemeklerin lezzetli ve doyurucu bir hal almasını sağlamaktadır. Ana ayrımlara göre tablomuzu irdelediğimizde konuşulan ev sahibi ev hanımlarının tamamı hayvansal-bitkisel türünden menemeni tercih etmekte kiracı ev hanımlarının % 60' i ise taze sebze yemeğini tercih etmektedir. (bkz. Tablo J-11)

Dün öğle öğününde en fazla ana yiyecek türü arasında tercih edilen bitkisel yiyecekler gerek doyurucu yanları ile gerek ise fiyatlarının uygunluğundan dolayı ev hanımlarının işlerini kolaylaştırmaktadır. Yenilen 11 yemek arasında tablomuzda % 81.8'lik oran ile taze sebze gelmekte taze sebzeyi % 18.2'lik oran ile bakliyat izlemektedir. Ana ayrımlara göre dağılımda ise kiracı ev hanımlarının %75'i taze sebze yemeğini, % 25 'i bakliyatı öğlen öğününde tüketirken ev sahibi ev hanımlarının % 85.7'si taze sebzeyi % 14.3'ü ise bakliyatı öğlen yemeklerinde tüketmişlerdir. (bkz. Tablo J-12)

Dün öğle öğününde hafif yiyeceklerin tüketim durumu ise toplam 21 ayrı hafif yiyeceğin tüketildiği bunların arasında en fazla yaklaşık % 42.8'lik oran ile salatanın tüketildiği şeklinde tablomuzda görülmektedir. Salata hafif yiyeceğini % 38.1'lik yenilme oranı ile yoğurt izlemektedir. Daha sonra sırasıyla dün yenilen yiyecekler arasında % 14.3'lük yenilme oranı ile kahvaltı ve % 4.8'lik yenilme oranı ile cacık gelmektedir. Salatanın öğlen öğünlerinde tercih edilmesinde en önemli faktör tablo gurubumuzun bitkisel yiyecekler kısmında belirtmiş olduğumuz gibi sebze besin maddelerinin ucuzluğu , salatanın çabuk hazırlanabilmesi ve doyurucu olmasından kaynaklanmaktadır. Yoğurt ve onun bir uzantısı olduğunu düşündüğümüz cacık ise yaz zamanları içersinde serin olarak tüketilmelerinden dolayı ev

hanımlarınca dün yenilen yemekler arasında ifade edilmiştir. Kahvaltılık ise seri bir şekilde direkt herhangi bir çaba gerektirmeden sofraya konulup tüketilmesinden dolayı dün yenilen yiyecekler arasında ifade edilmektedir. Ana ayrımlar çerçevesinde tablomuza baktığımızda ev sahibi ev hanımlarınca yoğurt yardımcı yemeği tercih edilirken kiracı ev hanımlarınca salata yardımcı yemeği hafif yiyecekler arasında en fazla tercih edilen yiyecek türleri olarak karşımıza çıkmaktadır. Kısaca ev hanımlarımız hafif yiyeceklerin tüketiminde hızlı bir şekilde hazırlanmış ve ya hazır yiyecekleri dün tükettikleri tablomuzca tespit edilmiştir. (bkz.Tablo J-13)

Dün öğle yemeğinde en fazla yenilen yiyecek türü olarak karşımıza çıkan ağır yiyeceklerin dün tüketilme durumu tablomuzda 29 ayrı ağır yiyecek yemeği olarak tespit edilmiştir. Tespit edilen 29 yemeğin arasında en fazla yenen ağır yiyecek çeşidi ise % 24.1 ile pilav olarak tespit edilmiş akabinde en fazla yenilen ağır yiyecek türü ise % 20.7'lik yenilme durumu ile makarna ve sebze kızartması olarak sıralanmıştır. Ağır yiyecekler arasında öğle öğününde en az yenilen yemek ise % 3.4'lük yenilme oranı ile börek olmaktadır. Ana ayrımlara göre elde ettiğimiz verileri değerlendirdiğimizde ev sahibi ev hanımlarında öğle öğünlerinde en fazla tercih edilen yemek % 22.2 ile pilav, makarna ve sebze kızartması olurken kiracı ev hanımlarında ise dün en fazla yenilen yemek % 27.3'lük yenilme oranı pilav olmaktadır. Yapılması uzun süre isteyen dolma yemeği ve diğer hamur işi ise % 9.1'lik yenilme oranı ile kiracı ev hanımları arasında dün en az yenilen yemek olarak tablomuza yansımıştır. (bkz.Tablo J-14) Pilav ve makarna gibi besinlerin çabuk yapılan maliyeti ucuz besinler olması ve sebze kızartmasının da aynı özellikleri taşıması dün öğle öğünlerinde bu yemeklerin yapılmasını sağlayan etmenlerin başında gelmektedir.

Dün öğle öğününde en az yenilen yiyecek çeşidi olarak tablomuzda son yiyecek karşımıza çıkmıştır. Toplam 3 ayrı son yiyeceğin yenildiği tablomuzda görülmektedir. Bu son yiyeceklerin tümü ev sahibi ev hanımlarının hanelerinde tüketilmekte olup dün yenilen son yiyeceklerin %

100.0'ü meyve olarak tablomuzda ev hanımlarınca ifade edilmiştir. (bkz.Tablo J-15)

Dün öğle öğününde içilen içeceklerin durumunu irdelediğimizde konuşulan ev hanımlarının % 67.5'i dün öğle öğününde bir şey içtiğini ifade etmiştir. Tablomuzda konuşulan ev hanımlarının tamamı dün öğlen hanelerde alkolsüz içecek tüketildiğini de ifade etmişlerdir. (bkz.Tablo J-17) Toplam 29 içeceğin içildiği hanelerdeki içeceklerin içilme oranı toplam 7 çeşit içecek içersinde en fazla dün öğle öğününde % 51.7'lik içilme durumu ile tablomuzda başlıca içeceğimiz su öne çıkmaktadır. Ayran ise % 24.1'lik içilme durumu ile soğuk tüketilen bir içecek olarak sudan sonra en fazla tercih edilen içecek olarak tablomuzda karşımıza çıkmaktadır. Gazlı içecekler % 10.3'lük içilme durumu ile daha az tercih edilen içecekler olarak dün öğle yemeğinde tercih edilmiştir. En az tercih edilenler ise %3.5'lik oranla çay, kahve meyve suyu ve süt olarak dün öğle yemeğinde tercih edilmiştir. Ana ayrımlar çerçevesinde baktığımızda ev sahibi ev hanımlarının hanelerinde dün öğle yemeğinde %53.8'lik oranda suyun tercih edildiği yine kiracı ev hanımlarının hanelerinde % 50'lik içilme oranı ile suyun tercih edildiği tablomuzda görülmektedir. İçilen içeceklerin çeşitsel dağılımından çıkarılacak en önemli sonuç insanların yemeklerin tüketiminde hazmı kolaylaştıran bir besin maddesi olarak düşündükleri sıvı içeceklerin klimatolojik koşullar doğrultusunda tercih edilen besin maddeleri olduğu ve mülakatın yapıldığı tarihler göz önüne alındığında ev hanımlarının hanelerinde ağırlıklı olarak soğuk içeceklerin daha çok tercih edilmesi tablomuzda ortaya çıkan bir sonuç olarak karşımıza çıkmaktadır. (bkz.Tablo J-18)

Alkollü içeceklerin dün öğle öğünlerinde içilme oranının olmamasından dolayı tablo J-19 tarafımızca yorumlanamamaktadır.

Öğle öğünlerinde yenilen içilen besinleri ayrıntılı bir şekilde yansıtmaya çalıştık şimdi ise dün gün içinde en fazla iştirak edilen akşam yemeği öğününde yenilen yiyecek ve içilen içecekleri ayrıntılı bir şekilde sizlere sunmaya çalışacağız.

Akşam yemeđi konuřulan ev hanımlarının hanelerinde sabah kahvaltısı ile birlikte en fazla yenen öğünler arasında tablo gurubumuzda nitelendirilebilir. Dün konuřulan ev hanımlarınca tam 168 ayrı yemek akşam yemeđinde yenilmiř bunların ana ayrımlara göre dađılımında ev sahibi ev hanımları 98 ayrı yemek yediđi kiracı ev hanımlarının hanelerinde ise 70 ayrı yemeđin yenildiđi tablomuzda tespit edilmiřtir. Yenilen yemeklerin yemek türlerine göre dađılımında ise akşam öğününde en fazla yenilen yemek türünün % 27.4'lük yenilme durumu ile hafif yiyecek olduđu tespit edilmiřtir. Hafif yiyecekten sonra dün en fazla tercih edilen yemek çeřidi % 26.8 yenilme oranı ile ana yiyecek olmaktadır. İlk yiyeceđin yenilme oranı ise % 17.8 ile alt sıralarda seyretmektedir. En az yenilme oranı %3.6 ile son yiyecek olmaktadır. (bkz.Tablo J-20) Ana ayrımlar çerçevesinde tablomuzu irdelediđimizde ev sahibi ev hanımlarında ve kiracı ev hanımlarında hafif yiyecek dün en fazla yapılan yemek türü olarak karřımıza çıkmaktadır. Bu durum ev sahibi ev hanımlarında ve kiracı ev hanımları da öğle yemeđinde uygulamıř olduđu stratejiyi devam ettirmekte ve akşam yemeđinin öğlen yemeđi gibi hızlı pratik ve doyurucu olma özellikleri olan yemeklerden meydana gelmesini sađlamıřlardır.

Dün akşam yemeđinde yenilen ilk yiyeceklerin tamamını çorba oluřurmaktadır. Çorbanın bir yemek türü olarak fazla tercih edilmemesinin en önemli nedenlerinden biri çorbanın sıcak tüketilme durumundan kaynaklanmaktadır. Mülakatlarımızı yaptıđımız yaz aylarının oldukça sıcak geçmesi konuřulan hanelerimizde sıcak tüketilen besinlerin hanelerimizin dün akşamki sofralarında tercih edilmemesine neden olmuřtur. (bkz.Tablo J-21)

Dün akşam ana yiyeceklerin yapımı ile ilgili tablolarımızdaki görüntüde ise tablomuzda akşam yemeđinde toplam 45 ayrı ana yiyeceđin dün akşam yenildiđi tablomuzda tespit edilmiřtir. Yenilen ana yiyeceklerin arasında en fazla tüketilen ana yiyecek türü ise % 46.7'lik yenilme durumu ile bitkisel yiyecekler olmaktadır. Bitkisel yiyecekleri % 37.8'lik yenilme durumu ile hayvansal ana yiyecek türü takip etmekte hayvansal - bitkisel ana yiyecek

türü ise % 15.6 yenilme durumu ile en az yenilen ana yiyecek türü olmuştur. Ana ayrımlar çerçevesinden baktığımızda ise her iki ana ayırım gurubunda da bitkisel ana yiyecek çeşidi dün tüketilmiştir. Kiracı ev hanımlarının hanelerinde ve ev sahibi ev hanımlarının hanelerinde bitkisel yiyecektekenden sonra en fazla hayvansal yiyeceklerin yenilme durumunun kiracılarda % 33.3'lük yenilme durumu, ev sahibi ev hanımlarında yenilme oranı %41.7 ile tablomuzda görülmektedir. Özellikle öğle yemeğindeki açıklamalarımıza benzer bir ifade ile bitkisel yiyeceklerin yaz dönemlerinde fiyat bakımından daha hesaplı olması, pişirme kolaylığı, lezzetli ve doyurucu olması gibi etmenler dün akşam yemeğinde bitkisel yiyeceklerin tüketiminin fazlaca tercih edilmesi sağlamıştır. (bkz. Tablo J-22)

Şimdi ise ana yiyecekler olarak grublandırılan besinleri kategorilerine göre inceleyerek dün akşam yiyeceklerin niteliklerini açıklayarak tablo gurubumuzdaki bu bölümü kapatalım.

Hayvansal yiyeceklerin yenilme durumunda ise ev hanımlarının dün akşam toplam 17 ayrı hayvansal yiyeceği hanelerinde tükettiklerini ve en fazla tüketilen hayvansal yiyecek türünün % 41.2 yenilme oranı ile deniz ürünleri olduğunu ifade etmişlerdir. Tablomuzun görünümünde üç ayrı hayvansal ürünün dün akşam yemeğinde tüketildiği hanelerimizde, büyük-küçük baş hayvanların tüketilme durumu % 35.3, kanatlı hayvanın tüketilme durumu ise %23.5 olarak tablomuzda ifade edilmiştir. Hayvansal besinlerin tüketiminde deniz ürünlerinin akşam yemeğinde tüketimi hanelerin ekonomik yapısı ile ilişkilendirildiğinde tablomuzda bir tutarsızlığın olduğu görülebilir. Çünkü deniz ürünleri mamullerinin piyasada çok yüksek fiyatlarda tüketicilere sunulduğu görünüşte de deniz ürünlerinin daha az olması gerektiği şeklinde bir tablo görüntüsü oluşmalıydı. Fakat ithal edilen buzthane balığı adı altında balıkların daha ucuz olması ev hanımlarını bu yöne itmektir. Bu durum ev hanımlarını ithal edilen buzthane balığı tüketimine yönlendirmiş ve balık yeme ihtiyacını konuşulan ev hanımları ithal edilen buzthane balığını satın alarak karşılamaya çalışmışlardır. Bu durum bir çok açıdan ev hanımlarını ve ev hanımlarının aracılığı ile hane fertlerini büyük bir tehlikeyle karşı karşıya

kalmalarına neden olacaktır. Bir çok hastalığın bulaşması beslenme yolu ile gerçekleşmektedir. Özellikle balığın gereken hijyen koşulları içinde ve taze tüketilmesi , son kullanma tarihlerine dikkat edilmesi sağlık açısından çok önemlidir.(bkz.Tablo J-23)

Hayvansal-bitkisel yiyeceklerin tüketilme durumunda ise 7 ayrı hayvansal-bitkisel yemek arasında en fazla tüketilen hayvansal-bitkisel yemek çeşidi taze sebze olmaktadır. Dün hanelerin yaklaşık % 57.1'i taze sebze tüketmekte olup akabinde % 28.6'lık yenilme durumu ile menemen gelmekte menemeni ise % 14.3'lük yenilme durumu ile bakliyat izlemektedir. Hayvansal-bitkisel yiyecekler içinde yukarıda hayvansal yiyecekler ile ilgili söylediğimiz tehlikeler geçerliliğini korumaktadır. (bkz.Tablo J-24)

Dün akşam bitkisel yiyeceklerin yenilme durumunun diğer ana yiyecek çeşitlerine göre fazla olmasının en önemli nedeni bitkisel yiyeceklerin hesaplı ve aile bütçesine uygun olması, leziz ve doyurucu özelliklerinin bulunmasından kaynaklanmaktadır. Bunun kimi ev hanımlarının etler ile ilgili bir çok çıkan olumsuz hareketlerden etkilenip direkt bitkisel yiyecekleri tercih etmesi de olasılık olarak düşünülebilir. Bu bağlamda konuşulan ev hanımlarının yapmış oldukları 21 ayrı bitkisel yemek arasında ev hanımlarının yaklaşık % 66.7'lik kısmı bitkisel yiyecekler arasında taze sebzeyi tercih ettiklerini ifade etmişlerdir. Taze sebzeyi yine bitkisel nitelikli bir yiyecek olan % 33.3 yenilme durumu ile bakliyat takip etmektedir. (bkz.Tablo J-25)

Toplam 48 hafif yiyeceğin yenildiği dün akşam hanelerimizde toplam 5 çeşit yiyeceğin yenildiği tablomuzda tespit edilmiştir. Dün akşam bu çeşitlerin içersinde en fazla tüketilen hafif yiyecek türü yaklaşık % 70.8 ile salata olmaktadır. Salatanın ardından % 14.6 tüketilme durumu ile yoğurt gelmektedir. En az tüketilen hafif yiyecek çeşitleri % 4.2 tüketilme durumu ile turşu ve kahvaltı görünmektedir. Özellikle salatanın iyi bir yardımcı yemek olması ve bitkisel ürünlerden yararlanılarak yapılması akşam öğününde tüketilme durumunun fazla olmasının nedenleri olarak gösterilebilir. Yoğurt ise

yaz zamanlarında serin olarak tüketilen bir yiyecek olması ve dün yapılan yemeklerin (niteliklerine) göre yanında yenilebilir olma durumlarından dolayı fazlaca tüketilen bir hafif yiyecek çeşididir. Gerek ev sahibi ev hanımlarının hanelerinde gerek kiracı ev hanımlarının hanelerinde yenilen en başat hafif yiyecek çeşidi salata olarak görülmektedir. (bkz.Tablo J-26)

Dün akşam yemeğinde yenilen ağır yiyeceklerin toplamı tablomuzda 59 olarak tespit edilmiştir. Bu ağır yiyeceklerin çeşitsel dağılımında ise konuşulan ev hanımlarının hanelerinde ağırlıklı olarak pilav ve sebze kızartması tüketilmektedir. Tablomuzda Pilavın tüketilme durumu % 39 olarak tespit edilmiş olup pilavdan sonra tüketilen en fazla besin % 20.3'lük tüketim durumu ile sebze kızartması gelmektedir.Sebze kızartmasını yine pilav ile aynı karakteristik özelliği taşıyan % 18.6'lık tüketim durumu ile makarna takip etmektedir. Makarnadan sonra tercih edilen ağır yiyecek ise %11.9 ile dolma gelmektedir.En az tercih edilen ağır yiyecek türleri ise % 5.1'lik tüketim durumu ile börek ,%3.4 ile diğer hamur işi , % 1.7 ile diğer olmaktadır. Ana ayrımlara göz attığımızda ise ev sahibi ev hanımlarında % 35.3'lük tüketim durumu ile kiracı ev hanımlarında %44 ile pilavın dün akşam ev hanımlarının hanelerinde yendiğini tablomuzda görmekteyiz. (bkz.Tablo J-27) Ev sahibi ev hanımları ve kiracı ev hanımlarında pilavın,makarnanın ve sebze kızartması gibi yemek çeşitlerinin daha çok tüketimi temelde bu tip yemeklerin çabuk hazırlanabilir, doyurucu ve hesaplı olmasından kaynaklanmaktadır.

Dün akşam öğünlerinde konuşulan ev hanımlarının hanelerinde en az yenilen yiyecek türü olarak görülen son yiyeceğin toplam 6 ayrı yiyecek biçiminde yenildiği tablomuzda karşımıza çıkmaktadır. Bu yiyeceğin kendi içersinde çeşitsel dağılımında ise en fazla yenilen son yiyecek çeşidi meyve olmaktadır. Meyvenin tüketim durumu son yiyeceğin yenildiği hanelerde % 83.3 olarak tablomuzda tespit edilmiştir. Tatlının tüketim durumu ise % 16.7 olarak tespit edilmiştir. Özellikle yemek sonrası sofrta üzerinde son yiyecek yenilme durumu hanelerde gerçekleşmemektedir. Bu durumda tatlı yiyeceğinin çok maliyetli bir besin olması son yiyeceği yediklerini ifade eden ev hanımlarının ağırlıklı olarak meyveyi tercih etme durumunu doğurmuştur.

Meyvenin yaz döneminde ucuz ve tatlı bir besin olması meyve tüketiminin daha da tercih edilmesini sağlamıştır. (bkz.Tablo J-28)

Tatlı yenilme durumu hanelerimiz içersinde 1 kez gerçekleşen bir durumdur. Bu tatlı yenilme durumunu gerçekleştirdiği ana ayırım gurubu ev sahipleri olmuş ve burada yenilen tatlı türü ise unlu tatlı olarak ifade edilmiştir.(bkz.Tablo J-29)

Konuşulan ev hanımlarının yaklaşık % 73.4'ü dün akşam yemeğinde bir şey içildiğini ifade etmiştir. İçilen 47 ayrı içeceğin 46'sının alkolsüz içecekler olduğu 1'nin alkollü-alkolsüz içecek olduğu konuşulan ev hanımlarınca ifade edilmiştir. (bkz.Tablo J-30) İçilen alkolsüz içeceklerin çeşitlerine göre dağılımına gelince içilen içeceklerin % 58'inin başlıca içeceğimiz su olduğu akabinde % 22'lik içilme durumu ile gazlı içecek ve % 14'lük içilme durumu ile ayran , en az içilen içecek türlerinin ise % 4'lük içilme durumu ile çay ve %2 ile meyve suyu olduğu tablomuzda görülmektedir. (bkz.Tablo J-31) (Grafik-5)

Son olarak tablolarımızın bu bölümünde öğle ve akşam öğünlerinde alkollü içkinin tercih edilmemesi ile ev hanımlarının alkollü içeceklerin yaratmış olduğu kötü imajdan dolayı tablomuzun alkollü içecekler ile ilgili kısmındaki ifadelerinde pek samimi olmadıklarının kanısındayız. Sadece 1 kiracı hanesinde rakı tüketildiği tablomuzda görülmektedir. (bkz. Tablo: J-32)

Tablolarımızı J serisinin 45 tane tablo içerdiğini ve elde ettiğimiz verilerin ancak 32. tabloya kadar değerlendirilme imkanı araştırmacılara tanınmaktadır.Diğer öğünler ile ilgili ev hanımlarının uygulamalarının olmamasından ötürü J-32'den J-45'e kadar olan tablo verilerimiz elimizde olmayan nedenlerden dolayı bu bölümde değerlendirme dışı kalmıştır. Tablo analizimizin bundan sonraki bölümünde ise K serisi tablolarımızla devam edeceğiz.

HANEDE İŞ GÜNÜ İLE TATİL GÜNÜ ARASI SAAT FARKININ OLMA DURUMU :

Hanelerde saat farkının olma durumu tablomuzda irdelediğimizde konuşulan ev hanımlarının hanelerinin yaklaşık % 40.6'ında iş günü ile tatil günleri arasında saat farkı vardır. (bkz. Tablo K-1) Şimdi bu saat farkı olan öğünleri ilerideki tablolarımızda tek tek açıklayalım.

İlk önce inceleyeceğimiz sabah kahvaltısını konuşulan ev hanımları iş günlerinde en fazla % 28 oranında gerçekleştirme durumu ile 10:00 + 'da yapmaktadır. Akabinde ev hanımları kahvaltı yaptıkları saat olarak % 20'lik gerçekleştirme durumu ile 07:30-07:59 saatleri sınıf aralığını ifade etmişlerdir. İş günlerinde ev hanımları kahvaltı saatlerinin yapılma zamanını daha çok 10:00 + gibi bir zaman diliminde ifade etmeleri bir çelişki gibi görünse de temelde ev hanımları buldukları kahvaltı eylemini mülakatı yapan kişiye ifade etmiş bu yüzden günün erken saatlerinde yapılan kahvaltı eylemini görüşmeciyeye ifade etmeme durumu ile karşılaşmıştır. İkinci bir olasılık olarak konuşulan ev hanımlarının kahvaltı sofrasını sabahdan öğlene kadarki süre içerisinde birden fazla kurma durumu kahvaltı eylemini 10:00 - gibi geç sayılabilecek bir zaman diliminde yapılmasını mümkün kılmıştır. (bkz. Tablo K-2) Tatil günlerinde ise ağırlıklı olarak sabah kahvaltısında zaman farkının var olduğunu ifade eden ev hanımlarının en fazla % 38.6'lık yapılma durumu ile 11:00-11:29 saatleri sınıf aralığı gibi gün içinde öğle yemeğine tekabül eden bir zaman diliminde yapmışlardır. Özellikle işgünlerinde çalışan insanların tam olarak alamadıkları uykularını hafta sonu tatil günlerinde çıkarmakta bu durum da sabah kahvaltısının yapılma zamanını mümkün olduğunca geç bir zaman dilimine kaymasını sağlamıştır. (bkz. Tablo K-3)

Öğlen öğünlerindeki zaman farkını irdelediğimizde konuşulan ev hanımlarının öğlen öğünlerini en fazla yaklaşık % 23.8 gerçekleştirilme durumu ile 13:00-13:29 ve 14:00-14:29 saatleri arasında gerçekleştirdiğini ifade etmişlerdir. Öğle yemeğinin haneler bünyesinde fazla rağbet görmeyen bir öğün olduğunu önceki tablolarımız göz önüne alarak düşünsük bile öğle

yemeğinin kısmen gerçekleştirildiğini, kimi hane başkanlarının öğle vakti işten eve gelerek yemek tüketebilme durumunun bu saatlerde gerçekleşebildiğini düşünebiliriz.(bkz. Tablo K-4) Tatil gününde ise öğle yemeğinin yenildiği saat aralığı en fazla % 47.6'lık gerçekleştirilme durumu ile 16:00+ saat olmaktadır. Öğle öğünün bu zaman diliminde yapıma nedeni uykudan geç kalkma buna paralel olarak sabah kahvaltısın geç yapma durumu ile açıklanabilir. (bkz. Tablo K-5)

Akşam öğünlerinde öğünlerin yeniliş saatlerine baktığımızda en fazla yenilen saat aralığının 19:00-19:29 ve 20:00-20:29 saatleri olduğu tablomuzda görölmektedir. Bu zaman dilimlerinde yemeğın yenilme durumu en fazla % 26.9 olarak tespit edilmiştir. İş günlerinin çalışan bireylere yüklemiş olduğu sorumluluklar, ev ile iş arasındaki mesafenin uzun olma durumu, mesaiye kalma durumu gibi etmenler akşam yemeğinin bu zaman dilimi içersinde yenilmesini sağlamıştır. (bkz. Tablo K-6) Tatil günlerinde ise akşam yemeğinin ev hanımlarının hanelerinde yenildiği saat en fazla 21:00-21:29 saat aralığı yemek yenilmesinde tercih edilmektedir. Tatil günlerinde akşam yemeklerinin bahsetmiş olduğumuz zaman diliminde yenilmesindeki en önemli etmen sabah ve öğle öğünlerinin tatil günlerinde mümkün olduğunca geç yenilmesi akşam öğünlerinin de geç yenmesine neden olmuştur. (bkz. Tablo K-7)

KONUŞULANIN YEMEK DUASI ETME DURUMU :

Konuşulan 64 ev hanımının yaklaşık % 73.4'ü yemek duası ettiklerini ifade etmişlerdir. Toplam 47 kişinin dua etme eylemini gerçekleştirdiği tablomuzda ev sahibi ev hanımlarının dua etme durumu % 74.4, kiracı ev hanımlarının dua etme durumu ise % 72.0 olarak tablomuzda tespit edilmiştir. Toplam 47 kişinin yemek sofrasında dua ettiği zamanların dağılımında ise konuşulan ev hanımlarının en fazla % 40.4'ü dua etme durumu ile yemekten önce dua etme eylemini gerçekleştirdiği tablomuzda tespit edilmiştir. Ana ayrımlar noktasından dua etme durumlarına bakıldığında gerek ev sahibi ev hanımlarının %44.8'i yemekten önce , kiracı ev hanımlarının ise

%44.4'ü hem yemekten önce hem yemekten sonra dua etme eylemini gerçekleştirmeleri tablomuzda görülmektedir. Bu durum konuşulan ev hanımlarının dini ritüelleri sofrada mümkün olduğunca gerçekleştirmeye çalıştığını tablomuzda görmemizi sağlamıştır. (bkz. Tablo K-8)

DÜN HANEYE EKMEK ALINMA DURUMU :

Konuşulan ev hanımlarının % 96.9'u hanelerine ekme aldıklarını ifade etmişlerdir. Bunun ile birlikte dün 62 hanenin ekme aldığı ve çoğunlukla da 2 ekme aldığı tablomuzda tespit edilmiştir. Ekmeğin en çok arttığı ev hanımları gurubu ise % 66.7'lik artış durumu ile kiracı ev hanımlarının grubudur. Toplam ekme sayısı da 198 olarak tespit edilmiştir. Ayrıca ortalama alınan ekme sayısı 3.1 değerinde tablomuzda tespit edilmiştir. Bunun yanı sıra bir haneye giren en fazla ekme tablomuzda 12 olarak tespit edilmiştir. Bu durum ekmeğin günlük yemek öğünlerindeki önemini hala kaybetmediğini ve önemini hala koruduğunu görmemiz açısından önemlidir. (bkz. Tablo K-9)

Dün alınan ekmeğin yaklaşık % 61.3'ü artarken artan ekme arasında sayıca en çok artan ekme sayısı 1/2 ekme olarak tablomuzda tespit edilmiştir. Toplam 43 ekmeğin arttığı ev hanımlarımızın hanelerinde ortalama artan ekme sayısı 0.7 değerinde gerçekleşmiştir. Ana ayrımlara göre ortalama artan ekme sayısına baktığımızda ev sahiplerinde artan ekme sayısı 0.7 kiracılarda ise 0.8 değerinde artış durumu tablomuzda tespit edilmiştir. Bu durum mülakat yapılan ev hanımlarının iki ayrı grupta alınan ekme sayısı ile karşılaştırıldığında ev sahipleri ve kiracı ev hanımlarının dün yapmış oldukları yemek türlerine göre ekmeğin tercih edilme durumunun hane üyelerince belirlendiği dün akşam yemeğinde ekmeğin diğer besinler ile yeniliş durumuna etkisinden dolayı , buna paralel olarak ekmeğin artma durumunun kiracılarda daha fazla gerçekleştiğini tablomuzda görmekteyiz. (bkz. Tablo K-10) Toplam

artan 43 ekmeğin 38 hane de artması bu hanelerde ekmeğin çoğunlukla – yaklaşık 89.7 oranında- yemek için saklandığı ev hanımlarınca ifade edilmiştir. Ekmeğin yemek için saklanma durumu temelde ev hanımlarınca ekmeğin salt bir yiyecek veya besin maddesi değil dini anlamda sembolik bir önem taşıdığı ve ekmeğin israfının yada boş yere çöpe atılmasının günah olduğu düşüncesi ile örtüşmektedir. (bkz. Tablo K-11)

DÜN AKŞAM YEMEĞİNDE ORTAK KAP KULLANILMA DURUMU :

Dün akşam yemeğinde konuşulan ev hanımlarının % 60.9'unun ortak kap kullandığını ifade etmişlerdir. Ana ayrımlara göre baktığımızda kiracılarda yaklaşık % 68'lik ortak kap kullanma durumu ile en fazla ortak kap kullanıldığı tablomuzda görülmektedir. Ortak kap kullanmanın en avantajlı yönü sofranın toplanmasından sonra bulaşık yıkama durumunda bulaşığın fazla olmaması sofranın toplanma kolaylığı gibi etmenler ortak kullanımını kiracılarda daha fazla gerçekleşmesini sağlamıştır. (bkz. Tablo K-12)

DÜN AKŞAM YEMEĞİNDE KONUŞMA DURUMU :

Dün akşam yemeğinde konuşulan ev hanımlarının hanelerinin yaklaşık % 70.3'ü sofrada bir şeyler konuştuklarını ifade etmiş olup 53 tür konu hakkında konuştukları tablomuzca tespit edilmiştir. Ana ayrımlar çerçevesinde baktığımızda kiracı ev hanımlarının hanelerinde ev sahibi ev hanımlarının hanelerine göre biraz daha fazla konuştukları tablomuzda göze çarpmaktadır. Kiracıların akşam yemeğinde sofrada konuşma durumu % 76 olarak ev sahiplerinin akşam yemeğinde sofrada konuşma durumu ise % 66.7 olarak tablomuzca tespit edilmiştir. (bkz. Tablo K-13) Konuşulan konuların türsel dağılımına baktığımızda 8 tür konu hakkında ev hanımlarının hanelerinde akşam yemeğinde sofrada konuştukları göze çarpmaktadır. Tablomuzda en fazla konuşulan konu tür olarak yaklaşık % 24.5 ile çocukların sorunları olarak tablomuzda tespit edilmiştir. Çocukların sorunlarını % 15.1'lik konuşulma

durumu ile iş hakkındaki olaylar izlemektedir. Bunun yanı sıra ekonomik sorunlar % 13.2'lik konuşulma durumu ile haberler ve tv. programları hakkında. % 9.4'lük konuşulma durumu ile diğer ve aile içi sorunlar konuşulan konular arasındadır. En az konuşulan konular ise % 7.6 konuşulma durumu ile memleket meseleleri ve % 3.8 ile ekonomik sorunlar konuşulan konular olmaktadır. (bkz. Tablo K-14)

Dün akşam yemeğinde yukarıda belirtmeye çalıştığımız bir çok çeşitli konunun konuşulma durumu akşam yemeğinin salt bir öğün olarak değil bir aile toplantısı biçimini aldığı bir çok irili ufaklı sorunun masaya yatırılarak değerlendirildiği kısaca aile içi demokrasi olgusunun bir bakıma sağlanmaya çalışıldığı bir platform olarak tablomuzdaki edindiğimiz bilgilerden çıkarabiliriz.

HANELERİN DÜN AKŞAM YEMekten SONRA BİR ŞEY YEME DURUMU :

Hanelerde dün akşam yemeğinden sonra yaklaşık % 42.2'si dün akşam bir şeyler yemiştir. 30 çeşit yiyeceğin yenildiği dün akşam yemeği sonrasında ev sahiplerinin kiracılara göre daha fazla yiyecek tükettikleri tablomuzda tespit edilmiştir. Ev sahiplerinin tablomuzda akşam yemeğinden sonra yiyecek tüketim durumu % 46.2 olarak kiracı ev hanımlarının ise akşam yemeğinden sonra yiyecek tüketim durumu % 36 olarak ifade edilmiştir. (bkz. Tablo K-15)

Toplam 30 çeşit yiyeceğin yenildiğini yukarıdaki tablomuzda ifade etmiştik yenilen bu yiyeceklerin türlere dağılımında ise ev hanımlarının hanelerinde en fazla tercih edilen yiyecek türünün % 76.7 ile meyve olduğu tablomuzda görülmektedir. (bkz. Tablo K-16)

YEMEK YAPIMINDA KONUŞULANIN KULLANDIĞI YAĞ :

Konuşulan ev hanımlarının % 75'i yemek yapımında sıvı yağları kullandığını ifade etmektedir. Ev hanımlarının % 10,9'luk kısmı katı yağ kullandığını ifade etmişlerdir. (bkz.Tablo K-17) Sıvı yağ kullanımında konuşulan ev hanımları tarafından toplam 48 çeşit sıvı yağ kullanıldığı tablomuzca tespit edilmiş olup sıvı yağların arasında en çok kullanılan yağ çeşidi ise % 60,4'lük kullanım durumu ile ay çiçek yağı olmaktadır. Ay çiçek yağını % 35,4'lük kullanım durumu ile mısır özü yağı izlemekte en az kullanılan sıvı yağ çeşidi % 4,2'lik kullanım durumu ile zeytin yağı ev hanımlarınca kullanılmaktadır. Kiracı ve ev sahibi ev hanımlarının genelinde de ay çiçek yağı kullanma durumu tablomuzca tespit edilmiştir. (bkz. Tablo K-18) (Grafik-6)

Sıvı yağlara göre kullanım durumu çok düşük olan katı yağlar ise konuşulan ev hanımlarının küçük bir bölümü tarafından tercih edilmektedir. Konuşulan ev hanımları arasında toplam 8 tane kullanılan katı yağların kullanılan yağlar arasında % 50'lik kullanım durumu ile margarin ve %50'lik kullanım durumu ile tereyağı içermektedir. (bkz. Tablo K-19)

Katı yağların sıvı yağlara göre kullanılmama nedenlerinin başında katı yağlar arasındaki margarin türünün bir çok katkı ve insan sağlığına zararlı maddelerin bulunmasından dolayı tercih edilmemektedir. Bunun yanı sıra sıvı yağların satış biçimi de katı yağlardan sıvı yağları daha cazip hale getirmiştir. Tablo analiz kısmının K – 1 ile K – 19 bölümünü tamamladıktan sonra L serisindeki elde ettiğimiz verileri elimizdeki bilgilere dayanarak yorumlamaya çalışacağız.

DÜN HANELERDE SOFRA KURULMA DURUMU :

Toplam kurulan sofraya sayısı 152 olup bunun 93 tanesini ev sahibi ev hanımları 59 tanesini kiracı ev hanımları gerçekleştirmişlerdir. (bkz. Tablo I-1)

Konuşulan ev hanımlarının yaklaşık % 39.5'i akşam yemeği için sofraya kurmakta olup akşam yemeğinin sofraya kurulum durumu en fazla olan öğün olarak tablomuzda tespit edilmiştir. Sırasıyla sabah öğününde % 34.9, öğle öğünlerinde ise % 25.7'lik sofraya kurulma durumu ile karşı karşıya kalmıştır. Bu bağlamda tablomuzdaki genel görüntüye bakacak olursak genellikle sofraya kurulma eyleminin akşam ve sabah öğünlerinde daha fazla gerçekleştiği tablomuzda görülmektedir. Ana ayrımlar çerçevesinden baktığımızda ev sahibi ev hanımlarının akşam yemeği sofrasını % 38.7 , kiracı ev hanımlarının ise yine akşam yemeği sofrasını % 49.7 kurma durumu ile en fazla kurduğu tablomuzda tespit edilmiştir. (bkz. Tablo I-1)

Sofranın kurulmasından ve yemek yeme aşamasının sonlanmasından sonra gelen sofraya ile ilgili en son aşama sofranın toplanması eylemidir. Şimdi üç öğünde sofrayı toplayanların statüsel dağılımlarını açımlayarak tablo çözümlerimize devam edelim.

Sofranın toplanma eylemine sabah öğününde sofrayı toplayanların statüsel dağılımlarını irdeleyerek tablomuzun bu bölümündeki sayısal verileri çözümlenmeye başlayabiliriz. Sabah öğününde 53 kişi sofraya toplama eylemine katılmış olup sofraya toplama eylemine katılanların % 96.2'lik toplama durumu ile ev hanımları başı çekmektedir. Bu duruma genel bir yorum yaptığımızda geleneksel aile yapısı içerisinde cinsiyete göre iş bölümünün konuşulan ev hanımına bu misyonu yüklemesidir. Sofraya toplama durumunda konuşulan ev hanımından sonra etkin olan hane bireyi ise kız çocuğu olarak % 4.8 sofraya kurma durumu ile tablomuzda görülmektedir. Bu durum sofraya kurma eyleminin cinsiyete göre iş bölümünün yapıldığı savını güçlendirmektedir. (bkz. Tablo I-2)

Diğer öğünlerin sofranın toplanım aşamasında da konuşulanın sofranın kurulumu ve yemeği hazırlama aşamalarında olduğu gibi sofranın toplama eyleminde de aktif bir şekilde katılmasını bu tablo gurubumuzda daha net bir şekilde yansıtmaya çalışacağız.

Öğle yemeğinde sofranın toplama etkinliğine 39 kadın katılmış olup sofranın toplayanların statüsel dağılımında % 92.3'lük toplama durumu ile yine ev hanımları başı çekmektedir. Ev hanımlarını % 5.1 sofranın toplama durumu ile kız çocuk % 2.7 toplama durumu ile hane dışı diğer kişi sofranın toplama durumu öğle öğününde olarak tespit edilmiştir. (bkz. Tablo L-3)

Akşam öğününde ise toplam 60 kişi görev almış ve konuşulan % 93.3 sofranın toplama durumu ile başı çekmektedir. Özellikle öğle yemeğinde görüldüğü üzere sabah kahvaltısında konuşulan ev hanımının akabinde sofranın toplama etkinliği olan kız çocuğu akşam yemeğinde de % 3.3'lük sofranın toplama durumu ile akşam sofranın toplama durumu tespit edilmiştir. Akşam öğününde sofranın toplama eyleminde erkek çocuk ile hane dışı diğer kişiler de % 1.7'lik sofranın toplama eylemini gerçekleştirmiştir. (bkz. Tablo L-4)

Sofrayı toplamaya yardım etme durumu ise konuşulan 64 ev hanımı arasında düşük değerlerde seyretmektedir. Toplam 14 kişinin sofrayı toplamada yardım ettiğini dile getiren ev hanımlarının genel toplamda % 21.9'luk bir yardım etme eylemi ile karşı karşıya kaldığı tablomuzca tespit edilmiştir. 12 kişi 1 cevap vermiş olup 2 kişi ikişer kişinin sofrayı toplamaya yardım edildiği yanıtını vermiş olduğu tablomuzda görülmektedir. (bkz. Tablo L-6) Yardım edenlerin statüsel dağılımlarını irdelediğimizde sofranın toplanmasında % 50'lik yardım etme durumu ile kız çocuk tablomuzda başı çekmektedir. Kız çocuğu yardım etme durumu % 18.7 ile konuşulanın eşi takip etmektedir. Yardım edenler sıralamasında % 12.5'lik yardım etme durumu ile konuşulan , erkek çocuk, bunun yanı sıra % 6.3'lük yardım etme durumu ile diğer kadın takip etmektedir. (bkz. Tablo L-7)

Bulaşıkların yıkanma durumu sofranın kurulum eylemine paralel olarak konuşulan ev hanımlarının yaklaşık % 90.6'sı tarafından gerçekleştirilmiştir. Ayrıca deneme mülakatlarımızda bulaşıkların yıkanma durumu ile ilgili soru bulunmadığından dolayı konuşulan ev hanımlarının % 2.9'luk kısmından bulaşıkların yıkanmaması ile ilgili hiçbir veri alınmamıştır. Bulaşıkların yıkanma durumunda ana ayrımlara göre tablomuza baktığımızda ev sahibi ev hanımlarının % 87.5'nin kiracı ev hanımlarının % 95.2'sinin bulaşıkları yıkadığı tablomuzda görülmektedir. (bkz. Tablo L-8)

Bulaşıkların yıkanmasında 62 kişi yer almış ve yer alan kişilerin statüsel dağılımında % 90.6 gibi bir çoğunluğu ev hanımlarından oluşmaktadır. Ev hanımlarını % 5.7'lik yıkama durumu ile kız çocukları takip etmektedir. Kız çocukları tablo incelemelerimizde hep ev hanımlarından sonra yer alsalar bile ev hanımlarının işlerini kolaylaştıran davranışları sürekli yapabilen bir fonksiyonlarının olduğunu bu tablo gurubumuzda da görmüş bulunmaktayız.

Tablo çözümlerimizin bundan sonraki bölümünde M-1 ile M-12 tablo gurubumuzda ele aldığımız konuları dile getirmeye çalışacağız.

KONUŞULANA GÖRE YIL İÇİNDE ÖZEL GÜNLERİN OLMA DURUMU:

Konuşulanların yaklaşık % 95.3'ü yıl içinde özel günler ve dönemler olduğunu ifade etmektedirler. İfade edilen özel günlerin sayısı 230 olup hanelerdeki ev hanımlarınca nitelendirilen ortalama özel gün sayısı 4'e yakındır. Ev sahibi ve kiracıların özel gün sayısı ortalama 4'e yakın olarak tespit edilmiştir. Ev sahibi ev hanımlarının %94.4'ü kiracı ev hanımlarının % 92'si özel gün ve dönemlerin olduğunu tablomuzda belirtmişlerdir. (bkz. Tablo M-1)

Özel gün ve dönemleri açıklayacak olursak özel gün ve dönemler içinde % 20 ile kurban bayramı, % 19.1 ile şeker bayramı ev hanımlarınca en fazla ifade edilen özel günlerdir. Özel günler ve dönemlerin

toplumda dile getiriliş biçimlerinde söylenen günlerin dini ağırlıklı özel günlerin olması geleneksel kültürümüzün bir yansıması olarak karşımıza çıkmaktadır. Geleneksel özel günler ile modern zamanlarda kutlanan veya anlamlandırılan özel günler karşılaştırıldığında geleneksel kültürümüzün bir yansıması olan dini etiketli özel günlerin daha ağır bastığı görülmektedir. Bu durum ev hanımlarımızca özel günler denildiğinde dini günleri baz alarak tablomuzun oluşmasını sağlamışlardır. Dini günler içine koyacağımız önemli günler sırası ile kurban ve ramazan bayramları, ramazan ayı, mevlit,kandil,ölüm,sünnet gibi özel gün ve dönemlerdir. Ana ayrımlar çerçevesinden tablomuza baktığımızda ev sahibi ev hanımlarının en çok özel gün olarak nitelediği % 20.1 ile kurban bayramı ve şeker bayramı olmakta kiracı ev hanımlarının en çok özel gün olarak nitelediği % 21 ile doğum günü olmaktadır. (bkz. Tablo M-2) Tablomuzda gördüğümüz bu durum ev hanımların geleneksel (dini) olarak nitelendirilecek günleri modern yaşam içerisinde anlamlandırılan günlerden daha fazla tercih ettiğini tablo gurubumuzda görmememizi sağlamıştır.

Özel günlerinin hangi günler olduğunu tablolarımızdaki bilgilere dayanarak açıkladıktan sonra özel gün ve dönemlere ilişkin yiyecek olarak ev hanımlarının neler hazırladığını ve ne gibi ürünler satın aldığını tablolarımızdaki bilgilere dayanarak açıklamaya çalışacağız.

Konuşulan ev hanımlarının yaklaşık % 82.8'i özel günlerde dışardan yiyecek almaktadır. Dışardan yiyecek alımını ev sahibi ev hanımları kiracı ev hanımlarına göre daha fazla gerçekleştirmektedir. Ev sahibi ev hanımlarının yaklaşık % 84.6'sı dışarıdan yiyecek alırken kiracı ev hanımlarının ancak % 80'i dışardan yiyecek aldıklarını ifade etmişlerdir. Bu durum özel günlerdeki yiyecek alımının ve bunların hane-dışı bugünlerde ziyarete gelen kişilerce tüketiminin haneye kazandıracağı prestij açısından önemli olmakta ve ikram edilen besin maddelerinin çok çeşitli olmasının yaratacağı itibarın hanelerce ne kadar önemli olduğunu görmemiz açısından önemlidir. (bkz. Tablo M-3)

Özel günlerde alınan içeceklerin durumu ise her ne kadar alınan yiyeceklerin seviyesine ulaşmasa bile içeceklerin alınma durumu ev hanımlarının % 50'si tarafından gerçekleştirilmektedir. Ana ayrımlara göre dağılımda ev sahibi ev hanımlarının yaklaşık % 51.3'ü kiracı ev hanımlarının ise % 48'i dışarıdan içecek alma eylemini gerçekleştirmektedir. Alınan içecekler ise gazlı içecekler ve meyve suyu olmaktadır. (bkz. Tablo M-4)

Özel günlerde hazırlanan yiyecek durumunu irdelediğimizde ev hanımlarının yaklaşık % 87.5'i hazırlama eylemini gerçekleştirdiklerini ifade etmişlerdir. Toplam 124 çeşit yiyeceğin hazırlandığı ve ev hanımlarının bir özel gün içinde en fazla 2 ve 3 çeşit yiyecek hazırladığı tablomuzda görülmektedir. Ana ayrımlara göre tablomuzda baktığımızda kiracı ev hanımlarının daha fazla ev içinde özel günlerde yiyecek hazırlamış olduğunu görmekteyiz. Bu durum bir önceki tablomuzdaki ev sahibi ev hanımlarının dışardan yiyecek alımında öne çıkma durumu ile karşılaştırıldığında ekonomik nedenlerden dolayı ev içindeki potansiyeli kiracı ev hanımlarının daha fazla kullandığını görmemiz açısından önemlidir. Bu duruma göre evde yiyecek hazırlama eylemini kiracı ev hanımlarının yaklaşık % 88'i gerçekleştirirken ev sahibi ev hanımlarını biraz geride kalmış ve % 87.2'si evde hazırlama eylemini gerçekleştirmiştir. (bkz. Tablo M-5)

Hazırlanan yiyecekler arasında ev hanımlarınca en fazla tercih edilen yiyecek yaklaşık % 41.9 hazırlanma durumu ile tatlı hamur işi olup , tatlı hamur işi ev sahibi ve kiracı ev hanımlarında en fazla hazırlanan yiyecek olarak tablomuzda tespit edilmiştir. Tatlı hamur işini % 29.1 hazırlanma durumu ile yemekler ve % 26.6'sı hazırlanma durumu ile tuzlu hamur işi takip etmektedir. Aparentifler ev hanımlarınca yaklaşık % 2.4 hazırlanma durumu ile en az hazırlanan yiyecekler olmaktadır. Ev hanımları salt dışardan yiyecek alarak prestij kazanmazlar bunun yanı sıra kendi maharetlerini besinlere tatbik ederek yiyecekler hazırlaması ve özel günlerde ziyaret eden kimselere sunumda bulunarak prestij kazanırlar. (bkz. Tablo M-6) (Grafik-7)

Özel günlerde hazırlanan içecek durumu ise konuşulan ev hanımlarının sadece % 37.5'i tarafından gerçekleştirilmektedir. Ev sahibi hanelerin yaklaşık % 41'i kiracı ev hanımlarının % 32'si içecek hazırlamaktadır. Konuşulan hanelerde içecek hazırlama oranının dışardan içecek alımına nazaran daha az olması tat lezzet bakımından dışarıdaki içeceklerin daha fazla tercih edilmesini sağlamış ve evde içecek yapımı dışardan içecek alımına nazaran daha az yapılan davranış olmuştur. İçecek olarak hazırlanan içecekler ise ayran ve komposto olmaktadır. (bkz. Tablo M-7) Hem evde hazırlanan hem de dışardan alınan yiyecek ve içecek durumu **Özel amaçlı tablo-5**'de daha kesin olarak görülmektedir.

Özel günlerde yiyecek, içecek alımı ve hazırlanmasını elimizde bilgilere dayanarak açıkladıktan sonra şimdi ise hanelere misafir gelme durumunu elde ettiğimiz bilgileri tablolar aracılığı ile açıklamaya çalışalım.

DÜN HANEYE MİSAFİR GELME DURUMU :

Konuşulan ev hanımlarının yaklaşık % 31.3'ü dün haneye misafir geldiğini ifade etmiştir. Geriye kalan % 68.7'sine ise misafir gelmediği tablomuzda görünmektedir. Konuşulan hanelere toplam 23 ayrı misafir gurubu gelmekte olup ortalama gelen misafir gurubu önceki gün içinde 3'e yakın olarak tespit edilmiştir. (bkz. Tablo M-8) Ana ayrımlara göre tablomuza baktığımızda da dün en fazla misafir gelinen ev hanımları gurubu kiracı ev hanımları olmakta kiracı ev hanımlarının % 48'ine dün misafir geldiği tespit edilmiştir. Ev sahibi ev hanımlarının hanelerine misafir gelme durumu ise tablomuzda %20.5 olarak tespit edilmiştir.

Misafir ve ya konuk ağırlama eylemi toplumumuzda çok yaygın bir davranış olmasına rağmen yaz döneminde gerçekleştirdiğimiz mülakatlarda insanların bu mevsimde yaşadığı yerde bulunmak yerine tatil amaçlı memleketine veya herhangi bir akrabasının şehir dışında yaşadığı yere gitmesi gibi durumlar içinde bulunduğu ve devamlı görüştüğü kişilerle belli bir süre irtibatını koparmasına neden olmuştur. Bu yüzden özellikle yaz

mevsimlerinde misafir gelişleri hanelere çok seyrekleşmiştir. Aynı şekilde başka bir şehirden ve ya ülkeden de uzun süre kalma koşuluyla bulunan hanelere kalacak konuklarda gelebilir. Bu durum yaz zamanlarında misafirlığe gelme eyleminin ya çok sık karşılaşılan eylem olduğu ya da çok az karşılaşılan eylem olduğu düşüncesini edinmemizi sağlamıştır.

Dün misafirlığe gelenleri % 30.5'ini konuşulanan komşusu , %17.5'ini erkek çocuk ve kız çocuk, % 8.7 konuşulanan eşinin kardeşi, konuşulanan eşinin arkadaşı, konuşulanan arkadaşı, diğer erkek , % 4.3'ünü konuşulanan eşini anne ve babası, konuşulanan kardeşi, gelin ve damat oluşturmaktadır. Ev sahiplerinde misafirlığe gelen en fazla kişi % 36.4 oranla komşu , kız çocuk ve erkek çocuk oluşturmaktadır. Kiracılarda misafirlığe gelen en fazla kişi % 25 ile komşu olduğu tablomuzda görülmektedir. (bkz. Tablo M-9)

Dün haneye gelen misafirlerin sayıları tablomuzda 23 kişi olarak tespit edilmiş ve hanelere gelen dün misafir sayısı ortalama 3'e yakın bir deęerde bulunmuştur. Bu durumu ana ayrımlara göre yorumladığımızda dün ev sahibi ev hanımlarına gelen misafir sayısı yaklaşık 4, kiracı ev hanımlarına gelen misafir sayısı yaklaşık 2 olarak tablomuzda tespit edilmiştir. (bkz. Tablo M-10)

Tablomuzda görüldüğü gibi misafirlığe gelme durumunda akrabaların ağırlığını daha net görmekteyiz.

Konuşulan hanelere dün gelen misafirlerin geliş saatleri ise tablomuzda şu şekilde tespit edilmiştir. Misafirlığe gelenlerin yaklaşık % 34.9'u misafirlığe geliş saati olarak 20:00-22:00 saatlerini tercih etmektedirler. Bunun yanı sıra misafirlığe gelenlerin yaklaşık % 30.4'ü ise 14:00-16:00 saatleri arasını tercih etmektedirler. Konuşulan hanelerde dün misafirlığe geline en erken saat aralığının % 4.3 gelme durumu ile 08:00-10:00 saatleri arasında olmakta en geç geline saat aralığı ise yine% 4.3 gelme durumu ile 23:00+ olmaktadır. (bkz. Tablo M-11)

Misafirlerin gidiş saati ise tablomuza şu şekilde yansımıştır. En fazla gidiş saati olarak belirtilen saat aralığı % 39.1 ile 23:00+ saatidir. Bu saati %26.2 gidiş durumu ile 20:00-22:59 saat aralıkları takip etmektedir. Tablomuzun bu bölümünden çıkaracağımız sonuç ise haneye çok erken saatlerde gelen akrabalar tarafından geç saatlerde gidiş durumunun salt akrabalar tarafından gerçekleştirildiğini tablomuzda görmekteyiz. Ayrıca konuşulanan eşlerinin arkadaşları da geç gelip geç giden saat grubuna dahil olmaktadır. (bkz. Tablo M-12)

Tablo yorumlamalarımızın bu bölümünde M-1 ile M-12 arasındaki tablo serilerini çözümlenmeye çalıştık. Şimdi elde ettiğimiz bilgilere dayanarak N serisi olarak nitelendirilen hanelerdeki uygulanan özel beslenme uygulamalarını adlı soruların oluşturduğu tablo grubumuzu çözümlenmeye çalışacağız.

HANEDE ÖZEL BİR BESLENME ÇEŞİDİ UYGULAMA DURUMU :

Konuşulan ev hanımlarının hanelerinde % 29.7 civarında özel bir beslenme çeşidi uygulanmaktadır. Ev sahibi ve kiracı ana ayrım gruplarına baktığımızda en fazla ev sahibi ev hanımlarının yaklaşık % 30.8'inin özel bir beslenme çeşidi uyguladığı görülmektedir. Tablomuzda toplam 20 kişinin özel bir beslenme çeşidi uyguladığı ve bunun ana ayrımlara göre ifade ettiğimizde ev sahibi ev hanımlarının hanelerinde 13 kişinin kiracı ev hanımlarının hanelerinde ise 7 kişinin özel bir beslenme çeşidi uyguladığı tespit edilmiştir. (bkz. Tablo N-1)

Özel bir beslenme çeşidi uygulayanların hane içindeki statüsel dağılımına gelince en fazla özel beslenme çeşidi uygulayan hane ferdinin konuşulan ev hanımının kendisi olduğu görülmektedir. Konuşulan ev hanımlarının yaklaşık % 50'si özel bir beslenme çeşidi uyguladığını söylemektedir. Konuşulan ev hanımını özel bir beslenme çeşidini % 20'lik bir seviyede uygulayan konuşulanan eşi takip etmektedir. Hane içinde en az özel

bir beslenme çeşidi uygulayan ise ev sahiplerinde yaklaşık % 10'luk özel beslenme durumu ile hane başkanının annesi, kız çocuk ve erkek çocuk olmaktadır. (bkz. Tablo N-2) (Grafik-8) Özellikle bir çok ev ile ilgili işte ,mutfak ile ilgili işte etkinlik derecesi çok yüksek olan konuşulan ev hanımlarının içinde bulunduğu bu yoğunluk belli bir zamandan sonra sağlık durumlarını bozulmasına neden olmakta bu durum da onların sağlıklarının düzelebilmesi için özel bir beslenme çeşidi uygulamasını zorunlu kılmaktadır.Ana ayrımlara göre tablomuzdaki dağılıma baktığımızda her iki ana ayrım gurubunda ev hanımlarının özel bir beslenme çeşidini en fazla uygulayan kişiler olduğu görünmektedir.Tablolarımızdaki en ilginç durum ise kiracı ev hanımlarının hanelerinde erkek çocukların özel bir beslenme çeşidi uygulamasında kız çocuklarından tablomuzda daha öne fazla çıkıyor olmasıdır. Bu bağlamda kiracı ev hanımlarının hanelerinde konuşulanan ve erkek çocukları % 28.6 oranla , kız çocukları, konuşulanan eşi ve hane başkanının annesi ise % 14.3 civarında beslenme uygulamasını gerçekleştirmişlerdir. Ev sahibi ev hanımlarında ise konuşulanan %61.5'lik bir oranda özel bir beslenme çeşidi uyguladıkları tablomuzda tespit edilmiştir. Ardından konuşulanan eşi % 23.1 oranla gelmektedir. En az özel beslenme uygulayanlarsa %7.7'lik oranla kız çocuk ve diğer kadın tablomuzda tespit edilmiştir.

Özel beslenme uygulamasının nedenlerini incelediğimizde statüsel olarak özel beslenme uygulayanların durumunu daha net bir şekilde açıklamaya çalışacağız. Özellikle beslenme uygulamasının en önemli nedeni konuşulan ev hanımlarının % 66.7'sinin hasta olma durumundan dolayı gerçekleştirdiklerini ifade etmişlerdir. Bu durum yukarıdaki tablomuzda hane içindeki özel beslenme uygulamasını en fazla gerçekleştiren kimsenin ev hanımı olması durumu ile paralel bir özellik taşımakta ve yukarıdaki tablomuzdaki tespitlerin daha da pekişmesini sağlamaktadır. Bunun yanı sıra özel beslenme çeşidi uygulamasında konuşulan ev hanımlarının % 21.4'ünün rejim ve sağlıklı beslenme dolayısıyla özel bir beslenme çeşidi uyguladıklarını ile getirmişlerdir. Bu durum özel beslenme uygulamasında ev hanımlarının dış güzellik ve görüntüye önem verdiklerini görmemizi sağlamıştır. Bunun

ardından en az oranla % 19 çocuk olması nedeni görülmektedir. (bkz. Tablo N-3)

HANE ÜYELERİNİN DIŞARIDA BİRLİKTE YEMEK YEME DURUMU :

Konuşulan ev hanımlarının hanelerinin yaklaşık % 40.6'sı hanenin diğer üyeleri ile dışarıda yemek yediklerini ifade etmektedir. Bu durum ev sahipleri ev hanımlarının diğer hane üyeleri ile birlikte yemek yeme durumu % 35.9, kiracı ev hanımlarının diğer hane üyeleri ile birlikte yemek yeme durumu ise % 48 olarak tablomuzda tespit edilmiştir. (bkz. Tablo N-4) Özellikle kiracı ev hanımlarının fazla oranda birlikte yemek yeme eylemini gerçekleştirmelerine rağmen bu yüzdesel durum yanıltıcı görünmekte kiracı ev hanımları diğer hane üyeleri ile birlikte 12 ayrı birlikte yemeğe gitme eylemini gerçekleştirdikleri ev sahibi ev hanımlarının ise diğer hane üyeleri ile birlikte 14 ayrı birlikte yemeğe gitme eylemini gerçekleştirdikleri tablomuzda görülmektedir. Kısaca birlikte yemeğe gitme eyleminin ekonomik olarak çok büyük bir külfet getirmesi her iki ana ayırım grubundaki hane üyelerinin çoğunluğunun birlikte yemeğe gitme eylemini engellemektedir.

Tablo gurubumuzun dışarıda yemek yeme sıklığı bölümünü incelediğimizde konuşulan ev hanımlarının yaklaşık % 38.5'inin ayda bir kez birlikte yeme eylemini gerçekleştirdiğini konuşulan ev hanımlarının yaklaşık % 19.3'ünün ise iki ayda bir gibi zamansal dönemde yemeğe diğer hane fertleri ile birlikte gittiğini tablomuzdaki sayısal değerlerden görmekteyiz. (bkz. Tablo N-5) Her ne kadar kiracılarda dışarıda yemek yeme eylemi fazla gözükse de ev sahibi ev hanımlarınca haftada bir %14.5 oranında tanımlanmıştır. Kiracılarda ise haftada bir yeme sıklığının boş olduğu tablomuzda tespit edilmiştir.

Dışarıda yenilen öğünlerin yaklaşık % 73.1'ini akşam öğünleri oluşturmakta gerisini ise öğle öğünü oluşturmaktadır. Sabah kahvaltılarını hane fertleri hiçbir şekilde dışarıda bir arada gerçekleştirememektedirler. (bkz. Tablo N-6)

Hanelerin yaklaşık % 76.9'unda yemeğe gitme zamanı olarak hafta sonu günlerini tercih ettikleri görülmektedir. Geriye kalan % 11.5'i ise hafta içi günleri tercih etmektedir. En az tespit edilen zaman ise %7.7 ile hafta içi- hafta sonu olarak tespit edilmiştir. Hafta sonu günlerinin birlikte yemeğe gidilmesindeki tercih sebebinin hane fertlerinin hafta sonunda tatil günlerinin bulunması bu tip sosyal etkinlikleri bu zaman diliminde gerçekleştirmesini sağlamaktadır. (bkz. Tablo N-7)

Diğer hane üyeleri ile birlikte yemeğe giden ev hanımlarının hane üyeleri ile birlikte toplam 26 yemek yenilen yeri tercih ettikleri tablomuzda görülmektedir. Ana ayrımlara göre ev sahibi ev hanımları 14 yemek yenilen yeri kiracı ev hanımlarının ise 12 yemek yenilen yeri tercih ettikleri tablomuzda görülmektedir. (bkz. Tablo N-8)

Gidilen yerlerin niteliği ile ilgili tablomuzdaki görüntüye göre lokantada birlikte yeme durumu % 46.1'lik değerle hane fertlerinin en fazla birlikte yemek yedikleri yer olarak karşımıza çıkmaktadır. Lokantanın arkasından yaklaşık % 23.1'lik değerle restoranda yemek yeme durumu gelmektedir. Bunun yanı sıra fast food da birlikte yemek yeme durumu % 15.4'lük oranla kebabçıda yemek yeme oranı ise % 7.7 olarak birlikte yemek yenilen alanlar olarak tablomuzda tespit edilmiştir. (bkz. Tablo N-9) Özellikle dışarıda yemek yenilen yerlerin nitelikleri ile yemek yeme sıklığı arasında çok önemli bir bağlantı söz konusudur. Tablo grubumuzun ilk bölümlerinde kiracıların ev sahiplerine nazaran dışarıda yemek yeme eyleminde birlikte daha çok bulduklarını ve bunun ekonomik durum , imkanlar, tüketim seviyesi gibi durumları ölçü olarak ele aldığımızda büyük bir çelişki olarak karşımıza çıkmaktadır. Bu bağlamda gidilen yerlere baktığımızda ev sahibi ev hanımlarının haneleri ile % 50'lik gitme durumu ile lokantaları tercih ettiğini kiracıların ise lokantalara gitme durumunun % 41.7'lerde olduğunu görmekteyiz. Aynı şekilde restorana gitme durumuna baktığımızda ev sahiplerinin yaklaşık % 28.6'sının restorana gittiğini kiracıların ise sadece % 16.7'sinin restorana gittiği görülmektedir. Bunun

dışında ucuz olarak adlandırılan fast foodlara gitme durumu kiracılarda biraz daha fazla %16.7 ev sahiplerinde ise %14.3 oranla daha az gitme tablomuzda görülmektedir. Kebapçıya gitme oranında da çok az fark görülmekte kiracılarda %8.3 ev sahiplerinde % 7.1 oranında olduğu tablomuzda tespit edilmiştir.

Tablo N-9'da gördüğümüz gibi kiracıların dışarıda yemek yeme eylemini ev sahiplerinden fazla gerçekleştirmelerinin en önemli sebebi ev sahiplerine göre daha ucuz yerleri tercih etmeleri ve buna paralel olarak ucuz yerleri tercih etmelerinden dolayı da dışarıda yemek yeme eylemini ev sahiplerinden bu nedenle daha fazla tekrarlamaktadırlar. Örneğin restoranın lokantaya göre daha pahalı bir alan olması tablo N-9'da görüldüğü üzere ev sahiplerinin restorana gitme durumunu kiracılara göre daha bir farkla gerçekleştirmeleri tablomuzda verebileceğimiz en güzel örnektir. N – 1 ile N – 9 arasındaki tablo analizlerini açıkladıktan sonra tablomuzda hanede ekonomik organizasyon ile ilgili soru gurubunun yer aldığı O serisi tablo gurubunu elimizdeki veriler dolayımında değerlendirmeye çalışacağız.

HANEDE ÇALIŞAN OLMA DURUMU :

Konuşulan ev hanımlarının hanelerinin yaklaşık % 79.7'sinde çalışan bulunmakta olup konuşulan ev hanımlarının hanelerinin % 20.3'ünde çalışan bulunmamaktadır. Toplam çalışan sayısının 66 olarak belirlendiği hanelerimizde ortalama çalışan sayısı bir olarak görülmektedir. Ana ayrımlara göre çalışma durumunu irdedeğimizde kiracı ev hanımlarının % 92'lik çalışma durumu ile en fazla çalışan gurup olduğu tespit edilmiştir. Ev sahiplerinin çalışma durumu tablomuzda % 71.8 olarak ifade edilmiş olup bu çalışma durumu hiç de azımsanmayacak ölçüdedir. (bkz. Tablo O-1) Bu durum ev sahiplerinin kiracılar kadar olmasa bile çalışma ihtiyacı zorunluluğunu büyük oranda gerekli gördüklerini görmemizi sağlamıştır. Konuşulan ev hanımlarının hanelerinde ortalama çalışan kişi sayısı tablomuzda yaklaşık 1 olarak tespit edilmiştir.

Çalışanların hanelerdeki statülerine baktığımızda ağırlıklı olarak çalışanların hane başkanı oldukları tablomuzda net bir şekilde görülmektedir. Tablomuzda hane başkanlarının genel toplamda diğer statülere göre çalışma durumu %63.6 olarak tespit edilmiş ana ayrımlara göre çalışma durumu ise ev sahiplerinde % 69.7 kiracılarda ise % 57.6 olarak ev hanımlarınca ifade edilmiştir. Aile içi ekonomik organizasyona hane başkanından sonra en önemli katkı % 18.2 çalışma oranı ile erkek çocuklarından gelmektedir. Kız çocuklarının aile içi ekonomik organizasyona katkısı %9.1 konuşulan ev hanımlarının % 7.6 oranla aile içi ekonomik organizasyona katkısı ise tablomuzda olarak tespit edilmiştir. (bkz. Tablo O-2) (Grafik-9) Bu tablodan çıkaracağımız en önemli sonuç hane bünyesinde erkek çocukların fonksiyonlarını ve yararlılıklarını ekonomik hayata da taşımaları ve hanenin ekonomik organizasyonuna katkıda bulunum durumunu görmemizdir.

Çalışma durumunda bulunanların 5 ayrı sektörde çalışmış olup çalışanların sektör bazında dağılımları tablomuzda şu şekilde gerçekleşmiştir. Çalışanların % 33.3 gibi bir çalışma durumu ile en fazla özel sektörde ve şahıs yanında faaliyet gösterdiği tablomuzda tespit edilmiştir. Özel sektör ve şahıs yanından sonra çalışma durumu olanların en fazla çalıştığı sektör % 30'luk çalışma durumu ile ke ndi işi olmaktadır. Devlet sektöründe çalışanlar ise % 11.7 olarak tablomuzca tespit edilmiştir. En az çalışılan sektör ise % 1.7'lik çalışılma durumu ile aile işi olmaktadır. (bkz. Tablo O-3) Çalışma durumları olan hane fertlerinin ağırlıklı olarak özel sektörde ve şahıs yanında faaliyet göstermeleri bir bakıma ekonominin parametrelerinin piyasa ağırlıklı olmasından kaynaklı olarak çalışanların karşı karşıya kalınan herhangi bir kriz karşısında işsiz kalma riskini son derecede artırmaktadır. Bu durum ekonomik parametrelerin çok istikrarsız olduğu Türkiye için çok geçerli bir tespittir. İleriki tablolarımızda görüleceği gibi özel sektörde ve şahıs yanında çalışma durumu bir çok dezavantajı çalışana yüklemektedir.(Örneğin sigortanın olmaması; maaş düşüklüğü gibi durumlar) Bu durumda çalışma durumu olan hane fertlerinin pamuk ipliği üzerinde çalışma hayatını sürdürdüklerini gerek tablo gurubumuzun görüntüsünden gerek gözlemlerimizden bir sonuç olarak çıkarmamızı sağlamıştır.

Çalışan hane üyelerinin yaptıkları işleri tablomuzda görüldüğü üzere en fazla çalışanların yapmış oldukları iş tekstil alanında faaliyet göstermelerdir. Bu duruma çalışanların yaptığı işler arasında % 27.3'lük faaliyet durumu ile en fazla tekstil işçisi ve ya işvereni olma durumu görünmektedir. Bu iş alanını % 16.7'lik faaliyet durumu ile esnaf-zanaatkar olma durumu takip etmektedir. Ardından %12.1'lik oranla profesyonel meslek olma durumu takip etmektedir. En az faaliyet gösterilen iş alanları ise tablomuzda % 3 ile asker-polis güvenlik görevlisi, seyyar satıcı pazarcı ve tezgahtar olma durumu tespit edilmiştir. (bkz. Tablo O-4) Özellikle hane fertlerinin tekstil alanlarında daha çok faaliyet göstermesi Zeytinburnu ve çevresinin bu işkollarınca mesken tutulmasından kaynaklanmaktadır. Aynı zamanda erkek ve kız çocuklarının hane fertleri arasındaki çalışma durumunun yüksekliği ile tekstil sektörünün Zeytinburnu ve çevresinde konuşlanmış olması arasında bir pozitif bir korelasyon olduğu gözlemlerimizden çıkarmış olduğumuz bir sonuç olarak karşımıza çıkmaktadır.

Çalışanları işlerindeki statülerine göre incelediğimizde çalışanların % 48.5'inin işçi statüsünde işyerinde faaliyet gösterdiği tespit edilmiştir. Diğer çalışma alanlarındaki statüsel durumu incelediğimizde çalışanlar arasında iş yeri sahibi- iş veren olma durumu % 25.8, büro çalışanı memur olma durumu % 18.2 olarak tablomuzda tespit edilmiştir. Kiracılarda işçi olma durumu % 60.6 olarak ev sahiplerinde ise % 36.5 olarak tablomuzda tespit edilmiştir. (bkz. Tablo O-5)

Konuşulan ev hanımlarının hanelerinde çalışma durumu olan hane fertlerinin kazanç periyodu yaklaşık % 65.1'lik oran ile en fazla aylık ücretlendirme periyodu olarak tespit edilmiştir. Çalışanların en az karşı karşıya kaldıkları ücretlendirme periyodu ise % 1.5 olarak tespit edilen 15 günlük ücretlendirme periyodu olmaktadır. Ana ayrımlara göre kazanç periyodunu incelediğimizde ev sahiplerinde aylık ücretlendirme periyodunun gerçekleşme durumu % 66.7 olarak tespit edilmiş kiracılarda ise bu oran % 63.6 olarak tespit edilmiştir. Haftalık ücret ile günlük ücretle çalışma durumu kiracılarda daha

fazla olduđu tablomuzda görünmektedir. Tablomuzda kiracıların % 18.2'sinin haftalık ücret ve günlük ücret ile çalıştığı görülmektedir. Bu ev sahiplerinde % 15.1 olarak gerçekleşmektedir. Haftalık ücretlerin ve günlük ücretlerin kiracılardaki yüksekliđi hanenin geçiminde hane fertlerinin sıcak paraya daha çok ihtiyaç duyması bu yüzden de haftalık ücret ve günlük ücret olarak almış oldukları kazançlarını ay içinde daha rahat kullanabilmelerinden kaynaklanmaktadır. (bkz. Tablo O-6)

Çalışanların iş hayatındaki fonksiyonları , kazanç periyodu bilgileri belirtikten sonra şimdi ise almış oldukları ücretleri kazanç periyotlarına göre incelemeye çalışalım.

Hanelerde çalışanların günlük kazanç periyotlarını incelediğimizde hanelerin tümünde toplam 11 kişinin bu sistem ile çalıştığını tablomuzda görmekteyiz. Hanelerde günlük kazanç sağlayanların 1 günde toplam 177 milyon kazandıklarını ve ortalama ellerine geçen paranın ise 16.1 milyon lira olduđu tablomuzca tespit edilmiştir. Ayrıca en yüksek frekansın 10 ile 14 milyon lira arasında olduğunu tablomuzda görmekteyiz. Günlük kazancın en önemli avantajı ihtiyaçların gerek hane için gerek ise hane dışında bir an evvel giderme imkanını çalışanlara sağlamasıdır. (bkz. Tablo O-7)

Çalışanların aldığı haftalık ücretlere baktığımızda toplam 11 çalışanın haftalık ücret aldığı görülmektedir. Bunların 5'i ev sahiplerinde 6'sı ise kiracılarda bulunmaktadır. Tüm haftalık ücret ile çalışanların toplam 647 milyon lira kazandığını tespit ettiğimiz tablomuzda en yüksek haftalık ücret 4 frekans ile 90-94 milyon lira arasında olmakta en az kazanılan haftalık ücret ise 25-29 milyon lira arasında olmaktadır. Haftalık çalışanların ortalama kazanç miktarına baktığımızda bu tablomuzda 61.3 milyon lira olarak tespit edilmiştir. Özellikle günü birlik geçimde iki yakayı bir araya getirmeye çalışan kimi çalışanların nakit paraya olan ihtiyaçları özellikle kiracılarda bu şekilde çalışma tarzını ev sahiplerine göre daha fazla tercih etmelerini sağlamıştır. (bkz. Tablo O-8)

Konuşulan hanelerde 15 günlük ücret alan 1 kişi tespit edilmiş olup tespit edilen bu bir kişi ev sahipleri ana ayrum grubundadır. 15 günlük ücret alan en fazla 190-199 milyon arasındadır.. 15 günlük ücret alan çalışanların eline ortalama 194.5 milyon lira geçmektedir. (bkz. Tablo O-9)

Konuşulan hanelerde çalışanların aylık ücret alım durumuna geldiğimizde toplam 43 kişinin ücretlerini aylık olarak aldıklarını görmekteyiz. Tablomuzda en fazla alınan ücret 1 milyar- 1.099 milyar lira arasında olup , en az alınan ücret ise 100-149 milyon lira arasındadır. Yığılmanın en fazla olduğu frekans 200-299 milyon lira arasında olup bu frekansta 13 kişi bulunmaktadır. Ortalama aylık çalışan bir çalışanın eline geçen aylık kazanç miktarı 649.5 milyon lira olmaktadır. Ana ayrımlara göre tablomuzu incelediğimizde ev sahiplerine geçen ortalama aylık kazanç miktarı 399.5 milyon lira olarak kiracılara geçen ortalama aylık kazanç miktarı ise 168.5 milyon lira olarak tablomuzda tespit edilmiştir. Bunun ile birlikte kiracılarda ve ev sahiplerinde yığılmanın en fazla olduğu frekans 200-299 milyon lira arası olmaktadır .(bkz. Tablo O-10)

Hanede çalışanların kazanç periyotlarını ve kazançlarını periyodik olarak aktarmaya çalıştık. Görüldüğü gibi işin niteliği ve hatta çalışma saatleri ücretlendirme tarzını iş kolundan işkoluna değiştirdiğini tablolarımızda görmeye çalıştık . Özellikle açlık sınırı ve yoksulluk sınırı gibi istatistiksel kavramların milyar liraları bulunduğu ülkemizde hala insanların düşük ücretlerle çalıştırıldığı ve gelir miktarlarının arasında çok büyük uçurumların olduğunu gördük özellikle bu çizmiş olduğumuz dramatik tabloya sigortasız çalışma , kaçak getirilen işçiler ve iş güvencesinin olmaması gibi durumlar eklendiğinde tablonun ne kadar vahim bir hal aldığını tablolarımızdaki görüntü ile bir anlamda yansıtmaya çalıştık

Şimdi ise çalışanların çalışma dışında ellerine geçen bir gelirin olup olmadığını tablolarımızdaki bilgilere dayanarak açıklamaya çalışacağız.

HANELERDE ÇALIŞANLARIN DIŐINDA BİR GELİRİN OLMA DURUMU :

Konuőulan hanelerin yaklaşık % 51.6'ında çalışanlar dıőında geliri bulunmaktadır. Ana ayrımlara göre dađılımda isc çalışan ev sahiplerinin yaklaşık % 64.1'inde çalışanlar dıőında bir geliri olduđu tespit edilmekte olup kiracılarda ise bu durum % 32 civarındadır. Toplam hanelere giren çalışanlar dıőında gelir sayısı 43 olmakta 33'ü ev sahiplerinin 10'u ise kiracıların eline geçmektedir. (bkz. Tablo O-11)

Görüldüđu üzere tablomuzda ev sahiplerinin ellerine geçen gelir miktarı kiracılara göre daha fazladır. Bu durum ekonomik olarak ev sahiplerinin imkanlarının kiracıların ekonomik imkanları ile karşılaştırıldığında ev sahiplerinin ekonomik anlamda yetkin olduklarını kiracıların ise çok zor şartlar altında geçimlerini sürdürmeye çalıştığını görmemizi sağlamıştır.

Çalışanlar dıőında sahip olunan gelirlerin % 53.5'i emekli maaşlarından oluşmaktadır. Emekli maaşını % 32.6 elde edilme durumu ile kira gelirleri takip etmektedir. En az çalışma dıőı elde edilen gelir ise % 4.6 elde edilme oranı ile memleketten gelen gelirler olmaktadır. Ana ayrımlara göre tablomuza baktığımızda çalışanlar dıőında elde edilen en fazla gelir türü emekli maaşı olmaktadır. Ana ayrımlara göre çalışanlar dıőında elde edilen en az gelir ev sahiplerinde % 3 elde edilme durumu ile memleketten gelen gelirler kiracılarda çalışanlar dıőında elde edilen en az gelir ise % 10 elde edilme durumu ile yine memleketten gelen gelirleri olmaktadır. (bkz. Tablo O-12)

Ek gelirlerin alınma sıklığını incelediğimizde tablomuzda toplam 43 alınma sıklığı ile karşılaşmaktayız bu duruma göre konuőulan hanelerin % 61'inde en fazla alınma sıklığı aylık gelir olarak karşımıza çıkmaktadır. Geriye kalan alınma sıklıkları ise % 29.3 alınma sıklığı ile 3 ayda bir, % 7.3'lük alınma sıklığı ile yılda bir ek gelir alma durumudur. En az alınan alınma sıklığı ise %2.4 ile haftalık alınma durumu görülmektedir. Ana ayrımlara göre sıraladığımızda aylık gelirin ev sahiplerinde alınma sıklığı %

62.5 olarak tespit edilmiş, kiracılarda aylık gelirin alınma sıklığı % 55.6 olarak tespit edilmiştir. Özellikle ek gelirlerde aylık alınma sıklığının fazla olması emekli maaşının fazla olması ile paralel bir durumu tablomuzda görmemizi sağlamıştır. (bkz. Tablo O-13)

Çalışanlar dışında hanelere giren gelir miktarlarını incelediğimizde toplam 43 gelir arasından en fazla elde edilen gelir 850 milyon lira ve üstüdür. En az elde edilen gelir ise 50-99 milyon lira arasındadır. Yığılmanın en fazla olduğu gelir miktarı ise 9 frekans ile 150-199 milyon lira arasındadır. (bkz. Tablo O-14)

KONUŞULAN HANELERİN AYLIK MUTFAK MASRAFI

Konuşulan 70 hanede aylık mutfak masrafı toplam 12 sınıf aralığında yorumlanmış olup yığılmanın en fazla olduğu sınıf aralığı 13 frekans ile 100-124 milyon lira arasındadır. Tablomuzdaki verilere göre mutfak masrafı için ayrılan en fazla tutar 425 milyon ve üstü lira sınıf aralığında olmakta mutfak masrafı için ayrılan en az tutar ise 25-49 milyon lira sınıf aralığında olmaktadır. (bkz. Tablo O-15)

Konuşulan ev sahiplerinde ortalama ayrılan mutfak masrafı 165 milyon lira olmakta kiracılarda ise 140 milyon lira olarak tespit edilmektedir. Bu durumdan çıkaracağımız en önemli sonuç mutfak masrafı için ayrılan miktarların hane beslenmesinde kalite değeri düşük sağlıksız besinlerin alınabileceği bu durumda da bu hanelerde yaşayan insanların sağlıklarını olumsuz yönde etkileyeceği gerçeğini tablomuzda görmemizi sağlamıştır.

MUTFAKTA GEREKTİĞİNDE KISINTIYA GİTME DURUMU :

Konuşulan ev hanımlarının yaklaşık % 76.6'sı gerektiği zaman mutfakta bir çok besin maddesinde kısıntıya gidebileceğini ifade etmişlerdir. Gerek ev sahiplerinde gerek kiracılarda ürünlerin kısıntıya uğrayabilme durumları tablomuzda çok yüksek değerlerde saptanmıştır. Toplam 92 kısıtlanacak besin maddesini öne süren konuşulan ev hanımları en çok kısılabilecekleri gıda sayısını 21 kişi 1 tane olarak ifade etmişlerdir. (bkz. Tablo O-16)

Kısıtlanacak gıda türlerini açıklamadan önce yukarıda mutfak masrafları ile ilgili bilgilerden ekonomik olarak düşük gelir düzeyine sahip hanelerde zaten ev hanımlarının kısıntıya gittiğini ve bir çok ürünü mutfaklarından içeri sokamadıklarını görüşmelerimiz esnasında dile getirmişlerdir.

Kısıtlanacak olan (kısıtlanmış) gıda türlerine baktığımızda en fazla kısıtlanan gıda türünün % 44.6'lık oran ile et ve et ürünleri olduğu görülmektedir. Ev sahibi ve kiracı ev hanımlarında da en fazla kısıtlanan gıda türü olarak yine et ve et ürünleri tablomuzda görülmektedir. Bu ürünü kısıtlanmasındaki en önemli neden günden güne gittikçe pahalılaşılan bir besin maddesi olmasıdır. Konuşulan ev hanımları arasında en az kısıtlanacak besin maddeleri tuz-şeker ve hepsi olmaktadır. (bkz. Tablo O-17)

Tablomuzda ev sahiplerinin en az kısıtlayacağı gıda türü % 2 kısıtlama durumu ile alkollü içecek, bakliyat makarna ve tuz-şeker olmakta kiracı ev hanımlarının kısıtlayacağı gıda türü ise % 4.9 kısıtlama durumu ile meyve, alkollü içecek ve süt ve süt ürünleri olmaktadır.

Özellikle kimi ev hanımları kısıtlama eylemini gerçekleştirilmeyip aldıkları gıda maddelerinin ucuz olanlarına yönelerek bir nevi ihtiyaçlarını her koşulda gidermek istemektedirler. Bu durum tablomuzda

yansıtılmasa bile ev hanımlarının bir kısmı görüşmelerimiz esnasında bu davranış biçimini de dile getirilmişlerdir.

Tablomuzda O – 1 ile O – 17 arasındaki elde ettiğimiz verileri açıkladıktan sonra tablomuzun ev hanımlarının kanaat ve tutumlarının yansıtılmaya çalışıldığı P serisi tablolarımız ile tablo anlatım ve açıklama bölümünü noktalayacağız.

KONUŞULANA GÖRE EN FAZLA YENEN ÖĞÜN OLMA DURUMU :

Konuşulan hanelerin % 100.0'ünde en fazla yemek yenen bir öğün bulunmaktadır. Ev sahibi hanelerinde ve kiracıların hanelerinde de % 100'ü ana ayrımlara göre fazla besin tüketiminin olduğu bir yemek öğününün olduğunu ifade etmişlerdir. (bkz. Tablo P-1)

Tablomuzda hangi öğünün en fazla yenildiğine dair elde ettiğimiz verileri inceleyecek olduğumuzda ev hanımlarının genelinde yaklaşık % 80 oranında akşam öğünün en fazla yenildiği tablomuzda ifade edilmiştir. En az yenilen öğün ise hanelerde öğle yemeği olduğu ev hanımlarınca ifade edilmiştir. (bkz. Tablo P-2)

Tablolarımızda görüldüğü üzere akşam öğünlerinin diğer öğünlere göre fazla yenilmesinin en önemli nedeni günlük hayat şartları içerisinde ekonomik ve ya sosyal organizasyonlara katılan hane bireylerinin çalışma saatlerinin son bulmasından sonra kendi meskenlerine yönelmesi ve meskenlerinde ancak toplu bir biçimde günün akşam saatlerinde bir arada bulunma durumlarıdır. Bu bir arada oluşun sembolize edildiği etkinlik biçimi ise akşam öğünlerinde hane üyelerinin bir arada bulunması ve akşam öğünlerinde besin tüketimini bir arada gerçekleştirmeleridir. Aynı imkana hane

üyeleri tatil günleri hariç imkan bulamamakta sabah kalkış saatlerinin farklı olması öğle zamanında fertlerin aynı fizyolojik ihtiyaçlarının işyeri , okul gibi farklı sosyal alanlarda gidermesi bir bakıma akşam yemeğini hane fertlerinin bir arada bulunma durumu nedeniyle diğer öğünlerden bir adım öne geçirmektedir.

YENMESİ UYGUN GÖRÜLMİYEN YİYECEKLER :

Konuşulan hanelerin % 82.8'inde yenmesinin uygun görülmediği yiyecek durumu mevcuttur. Yenilmesinde herhangi bir sakınca görülmeyen yiyecek olmama durumu ise tablomuzda % 17.2 olarak tespit edilmiştir. (bkz. Tablo P-3) Ev sahibi hanelerde yenilmesini uygun görmediği yiyecek olma durumu % 79.5 olup kiracı hanelerde bu durum % 88 olarak tablomuzda görülmektedir.

Uygun görmeme nedenleri ise üç ayrı nedensel kategoride tablomuzda toparlanmıştır. Bunların dağılımları ise tablomuzda % 56.6 ile en fazla uygun görmeme nedeni olarak dini neden, % 35.9 ile din + sağlık ve en az uygun görmeme nedeni olarak da % 7.5'lik uygun görmeme nedeni ile salt sağlık nedeni olmaktadır.

Dini nedenlerin bu kadar fazla olmasında ki en önemli neden Türkiye'de Müslümanların büyük çoğunlukta olmasıdır. Ana ayrımlar çerçevesinde ev hanımlarının dini nedenleri ileri sürme durumu ise ev sahipleri ev hanımlarında % 48.4 kiracılarda ise % 68.2 olarak tespit edilmiştir. (bkz. Tablo P-4) (Grafik-10)

Dini nedenlerden dolayı uygun görülmeyen yiyecek sayısı toplam 50 yiyecek çeşidi olarak tablomuzda karşımıza çıkmaktadır. Dini nedenlerden dolayı en fazla uygun görülmeyen yiyecek % 94'lük uygun görülmemeye durumu ile domuz eti olmaktadır. Domuz etini % 6 uygun görülmemeye durumu ile kırmızı et izlemektedir. (bkz. Tablo P-5)

Domuz eti genelde Müslüman toplumlarında haram olarak nitelendiğinden yenilmemektedir.

Sağlık nedeni ile yenilmesinin uygun görülmediği yiyecekleri tablomuzda incelediğimizde toplam 29 yiyeceğin sağlık nedeni ile yenilmediğini tablomuzda görmekteyiz. (bkz. Tablo P-6) Yenilmeyen 29 yiyeceğin arasında en fazla sağlık nedeni ile yenilmeyen yiyecek % 37.9'luk tercih edilmeme durumu ile yağ ve yağlı yiyecekler olmaktadır. Yağ ve yağlı yiyecekleri ise % 27.6 tercih edilmeme durumu ile et ve et ürünleri takip etmektedir.

Kolesterol ve sonucunda damar tıkanıklığı, kilo alma gibi fizyolojik bozukluklar yağlı yiyeceklerin tüketiminden kaynaklanan rahatsızlıklar olmaktadır. Özellikle son zamanlarda Türkiye toplumunda bu rahatsızlıkların baş göstermesi insanların dolayısıyla da konuşulan ev hanımlarının bu tip besinlerin tüketiminde daha dikkatli olmalarını sağlamakta ve bu ürünlerin alımında daha çekimser davranma zorunluluğuna ev hanımlarını itmektir. Et ürünlerinin ise tercih edilmeme nedeni olarak da yine ilerleyen yaşla birlikte kolesterolün kırmızı et ile daha artması nedeniyle bu ürünlere kuşku ile bakma durumunu ev hanımlarında ortaya çıkarmıştır.

İÇİLMESİ UYGUN GÖRÜLMİYEN İÇECEKLERİN OLMA DURUMU :

Konuşulanların % 67.2'si içilmesini uygun görmediği içeceklerin olduğunu ifade etmişlerdir. Geriye kalan ev hanımlarının % 32.8'i ise içilmesini uygun görmediği herhangi bir içeceğin olmadığını tablomuzda belirtmişlerdir. (bkz. Tablo P-7)

Ana ayrımlara göre tablomuzdaki duruma baktığımızda ev sahiplerinde % 61.5 olarak kiracılarda ise % 76 olarak tespit edildiği açık bir şekilde görünmektedir.

İçilmesinin uygun görülmediği içeceklerin uygun görülmemeye nedenleri üç ayrı kategoride ev hanımlarınca ifade edilmiştir. Bu duruma göre içeceklerin uygun görülmemeye nedenlerinde % 45.4 ile en fazla dini nedenler ev hanımlarınca ifade edilmiş, ev hanımlarının % 31.8'i uygun görülmemeye nedenleri olarak hem dini hem sağlık nedenlerini bir arada ifade etmiş, % 20.4'ü ise içilmeme nedenlerinin salt sağlık nedenlerinden kaynaklandığını belirtmişlerdir. (bkz. Tablo P-8)

Dini nedenlerden dolayı içilmesinin uygun görülmediği içeceklerin neler olduğuna baktığımızda bu içeceklerin tümünün ev hanımlarınca alkollü içecekler olduğunu tablomuzda net bir şekilde görmekteyiz. Özellikle İslam dininde haram olarak nitelendirilen alkollü içkinin içilmemesinin Müslümanlığın esası olduğu düşüncesini ev hanımlarının taşıdığını da tablomuzda görmekteyiz. (bkz. Tablo P-9)

Sağlık nedeniyle içilmesi uygun görülmeyen içeceklerin ne olduğuna baktığımızda ev hanımları uygun görülmeyen toplam 23 içeceğin olduğunu tablomuzda belirtmişlerdir. Bu içeceklerin % 52.2'si alkollü içecekler, % 47.8'i ise gazlı içecekler olarak ifade edilmiştir. (bkz. Tablo P-10)

Alkollü içeceklerin sadece dini anlamda değil sağlık yönünden de bir çok yan etkisi olduğu ve yol açtığı dramatik sonuçlar, kitle iletişim araçları tarafından görsel ve yazılı olarak topluma etkin biçimde yansıtılmaktadır. Tablomuzdaki en ilginç durum ise ev sahibi ev hanımlarının ve kiracı ev hanımlarının bilinçlilik düzeylerinin üst düzeyde olma durumudur. Özellikle sağlık yönünden uygun görülmeyen içecekler arasında ev sahibi ev hanımlarının % 38.5'inin kiracı ev hanımlarının %60'ının gazlı içeceklerinde uygun görülmeyen içecekler arasında belirtmeleri araştırmamızda böyle bir sonuca ulaşmamızı sağlamıştır.

Tablo yorumlarımızın bundan sonraki kısmında ev hanımlarının reklamlardan etkilenip etkilenmeme durumu ile ilgili tutumlarını elimizdeki bilgilere dayanarak tablomuz vasıtasıyla açıklamaya çalışacağız.

KONUŞULANLARIN GIDA REKLAMLARINDAN ETKİLENME DURUMU :

Konuşulan ev hanımlarının % 73.4'ü reklamlardan herhangi bir şekilde etkilenmediklerini ifade etmişleridir. Tablomuzda etkilenme durumu ise % 26.6 olarak tespit edilmiştir. Tablomuzdaki verileri ana ayrımlara göre değerlendirdiğimizde ise ev sahiplerinin % 28.2 oranında kiracıların ise % 24 oranında reklamlardan etkilendikleri tablomuzca tespit edilmiştir. (bkz. Tablo P-11)

Konuşulan ev hanımlarının gıda reklamlarından etkilenme nedenlerine bakacak olduğumuzda konuşulan ev hanımlarının % 61.1'i ürünü merak ettiğinden en fazla gerçekleşen etkilenme durumu olduğunu ifade etmişlerdir. Bu durumu % 16.7'lik etkilenme durumu ile ilgi çekmesi ve deneme için ürünü alma izlemektedir. Reklamlardan etkilenme de en az belirtilen neden ise % 5.5 ile diğer olma durumu olarak ifade edilmiştir. Bu durum reklamı yapılan ürünlerin hesaplı olmadığı düşüncesinin ev hanımlarında oluşmasını sağlamıştır. (bkz. Tablo P-12)

Sonuç olarak reklamlardan etkilenmeme durumunun tablomuzda ev hanımlarınca çok düşük yüzdesel değerlerle ifadelendirilmesi düşük gelirli bir hayat standardında yaşamlarını idame ettirmelerinden kaynaklanmaktadır. Özellikle ekonomik düşünumün ev hanımlarınca tüketim kavramında öne çıkması ve gıda tüketiminde ev hanımlarının hesaplı ürünlere yönelmesini sağlamış reklamlar bu bağlamda bir ürünün alımında etkin olan bir kriter olma durumunu kaybetmişlerdir. Bu yüzden ev hanımlarının hesaplı olarak düşündükleri bir çok ürün hakkında bilgi sahibi olmadan bunları tüketmesi ve bunların büyük çoğunluğunun tanınmayan markalı ürünler olması ev

hanımlarını ve onlar ile birlikte hane fertlerini bir çok tehlike ile karşı karşıya kalmalarına neden olmaktadır.

KONUŞULANIN KENDİNİ İSTANBULLU HİSSETME DURUMU :

Konuşulan ev hanımlarının % 68.7'si kendini İstanbullu hissettiklerini ifade etmişlerdir. Ev sahibi ev hanımlarının % 61.5'i kiracı ev hanımlarının ise % 80'i kendilerini İstanbullu hissettiklerini ve şehir yaşamına uyum sağladıklarını ifade etmişlerdir. (bkz. Tablo P-13) Tablomuzdaki bu görüntünün en önemli özelliği şehir yaşamının çarpık ve düzensiz bir şekilde geliştiği Zeytinburnu ilçesinde bu adapte olma sürecinde geçekondulaşmanın olgusunun ve onun yarattığı kültürel yapının çok etkin oluşudur.

Konuşulan ev hanımlarının kendini İstanbullu hissetme nedenlerine geldiğimizde toplam 48 tane hissetme ile ilgili olumlu neden ileri sürmüşlerdir. En fazla ifade edilen hissetme nedeni % 37.5'lik hissetme durumu ile alışkanlık -adapte olma- nedeni tablomuzda tespit edilmiştir. (bkz. Tablo P-14) En fazla ifade edilen ikinci neden ise % 35.4'lük hissetme durumu ile burada doğup büyümesi nedeni olarak tablomuzda belirtilmiştir. Tablomuzda görüldüğü gibi bu iki nedenin fazla oluşu Gökalp mahallesinde yaşayan ev hanımlarının küçük bir kompozisyonlarını vermeleri açısından önemlidir. Alışkın olma nedeninin tablomuzda yüksek olarak görünmesi ev hanımlarımızın daha önce kırsal alanda var olup daha sonra daha şehre yerleştiğini ve buranın koşullarına adapte olduğunu görmemiz açısından önemlidir. Temelde ev hanımlarının alışkanlık ile ifadelendirdikleri durum bu şekilde tarafımızca tarif edilebilir. İkinci hissetme nedeni olarak ortaya konan durum ise Zeytinburnu'nda doğup-büyüme durumudur. Bu hissetme nedenini öne süren ev hanımlarının şehir hayatının gereklerini doğduktan hemen sonra özümseyip bu kurallar çerçevesinde yaşamını sürdürme durumu tablomuzdan çıkarılabilir bir sonuçtur. Ev hanımlarının öne sürmüş olduğu hissetme nedenleri arasında % 14.6 hissetme nedeni ile evin düzenini burada kurma durumu, % 8.3'lük hissetme durumu ile yaşam tarzı uygunluğu ve

%4.2'lik burayı seviyor olması gibi hissetme nedenleri de tablo gurubumuzun bu bölümünde ifade edilmiştir.

Hissetmeme nedenlerine geldiğimizde ise konuşulan ev hanımları toplam 22 tane hissetmeme nedeni ileri sürdüğü tablomuzda görülmektedir. Hissetmeme nedenleri arasında konuşulan ev hanımlarınca en fazla ileri sürülen neden % 40.9'luk hissetmeme durumu ile memleket özlemi nedenidir. (bkz. Tablo P-15) Memleket özlemi nedenini ise % 36.5'lik hissetmeme durumu ile alışamama izlemektedir. Tablomuzda ifade edilen diğer hissetmeme nedenleri ise % 9.2'lik hissetmeme nedeni ile kalabalık gürültülü olması % 4.5'lik hissetmeme nedeni hayatın pahalı olması, İstanbul'u sevmemesi ve diğerde hava şartlarının kötü olması gibi hissetmeme nedenleri olarak tablomuzda ifade edilmiştir. Hissetmeme nedenlerini ana ayrımlara göre değerlendirdiğimizde ev sahibi ve kiracı ev hanımlarında alışamama ve memleket özlemi nedenlerinin baskın olduğu bir görüntü ile karşı karşıya kalırız. Bu durumda göç olayını yaşayan ev hanımlarımızın alışma veya alışmama durumlarının her ne kadar sosyal çevre ile ilişkin olsa da konuşulan ev hanımlarının psikolojik olarak şehir hayatına karşı olumlu veya olumsuz bir tavır takındıklarını ve şehir yaşamına insan ilişkilerine kendilerini psikolojik olarak hazırlama ,hazırlamama durumu şartlandıkları . İstanbul'daki kent yaşamına karşı kendi özelinde bir tavır geliştirdiği tablomuzda net bir şekilde görülmektedir. Memleket özleminin hissetmeme nedeni olarak öne sürülmesi de bu bağlamda alışamayan ev hanımlarının bu sorunun çözümünde geliştirdikleri bir ütopya olarak karşımıza çıkmaktadır.

HANEDE SİGARA İÇİLME DURUMU :

Konuşulan hanelerde ev hanımlarının ifadesine göre % 67.2'inde sigara içildiği tespit edilmiştir. Bu durum ana ayrımlara göre baktığımızda ev sahiplerinde % 66.7 kiracılarda ise % 68 olarak tespit edilmiştir. (bkz. Tablo P-16) Bu durum kiracılarda fazla gözükmesindeki temel etken sigaranın ekonomik zorlukların yarattığı stres durumlarını ve sosyal

yaşam içindeki psikolojik sorunları gidermekte kullanmış oldukları bir anlamda kısa süreli dđnginleşme aracı olarak sigaranın kullanılmasıdır.

Sigara tüketiminin dünya da günde milyonları bulduđu ve her yıl milyonlarca insanın hayatını kaybettiđi Dünyamızda özellikle gelişmiş ülkelerin sigara tüketimine karşı politikalar üretmesi belli bir sonuç vermişse de aynı mücadele kararlılığı gelişmemiş veya gelişmekte olan ülkelerde gösterilmemekte ve bu ülkelerle uluslar arası sigara kuruluşlarının üssü olmaktadır. Bu ülkelerden en önemlilerinden birisi ise Türkiye'dir.

Tablomuzda göre konuşulan ev hanımlarının genelinde sigara içmeme yönünde bir eğilim görülmektedir. Konuşulan ev hanımlarının sigara içme durumu tablomuzda % 41.9 olarak tespit edilmiştir. Ana ayrımlar çerçevesinde baktığımızda ise ev sahibi ev hanımlarının sigara içme durumu %40 kiracı ev hanımlarının ise %44.4 bir içim oranına sahip oldukları tablomuzda net bir şekilde görülmektedir. (bkz. Tablo P-17) Bu durum en önemli nedeni de kiracı ev hanımlarının günlük yaşamdaki olayların daha çok etkisinde kaldıklarını sigarayı da bir stres atma aracı olarak gördükleri sigara içerek dđnginleşme durumunu kendilerince sağladıklarını tablomuzdaki sayısal değerlerden çıkardığımız bir sonuç olarak dile getirebiliriz.

Konuşulanların sigaraya başlama yaşlarını deđerlendirdiğimizde tablomuzda en erken başlama yaşının -9 yaş aralığı en geç başlama yaşının ise 40 -44 yaş aralığı olduğunu görmekteyiz. Ortalama başlangıç yaşının ise tablomuzda 19 olarak tespit edilmiştir. Ana ayrımlara göre ortalama başlangıç yaşlarına baktığımızda ev sahiplerinde 24 yaş kiracılarda ise 13 yaş ortalama sigaraya başlangıç yaşları olarak tespit edilmiştir. Bu duruma göre sigaraya başlangıç yaşının kiracılarda ev sahiplerine göre daha erken olduğunu tablomuzdaki bilgilere dayanarak söyleyebiliriz. (bkz. Tablo P-18) Sigaraya erken yaşta başlamadaki en büyük etkenin yukarıdaki tablo çözümlememizde belirttiğimiz gibi yaşanan yaşamakta olan sorunlar karşında oluşan stres ve bunun sonrasında stres giderici ,dđnginleştirici bir araç olarak sigaranın görülmesidir.

Konuşulan ev hanımlarının günde ortalama içilen sigara miktarlarına baktığımızda konuşulan ev hanımlarında günde 12 adet sigara içtikleri tespit edilmiştir. Günde toplam 212 tane sigaranın içildiğini ifade eden konuşulan ev hanımlarının günlük sigara içme durumunun ana ayrımlara göre dağılımı ise ev sahibi ev hanımlarının günde ortalama 13 adet sigara içtiği kiracı ev hanımlarının ise günde ortalama 10 adet sigara içtiği tablomuzda tespit edilmiştir. Ortalama değerler göz önüne alındığında ev sahibi ev hanımlarının daha çok sigara içtiği ifadesini tablomuzdan çıkan bir sonuç olarak ortaya koysa da kiracı ev hanımlarının ev sahibi ev hanımlarından sigara tüketim durumunun daha fazla olduğu gerçeğini değiştirmez. (bkz. Tablo P-19) Tablomuzdaki önemli durumlardan biride ortalama sigara içiminin hesaplanma sürecinde iki ev hanımının görüşmesinin deneme mülakatı olduğundan dolayı değerlendirme dışı kalmış olmasıdır. Bunun nedeni ise sigara ile ilgili ayrıntılı soruların deneme mülakatında bulunmamasıdır.

Konuşulan ev hanımlarının içtiği sigara türlerini irdelediğimizde yerli sigaraların yabancı sigaralara oranla daha çok tercih edildikleri tablomuzda görülmektedir. Tablomuzda göre konuşulan ev hanımlarının % 50'si yerli sigaraları kullanırlarken % 22.3'ü sigara içiminde yabancı sigaraları tercih ettiklerini ifade etmişlerdir. Ana ayrımlara göre tablomuzu değerlendirdiğimizde ev sahibi ev hanımlarının % 60'ının , kiracı ev hanımlarının ise % 37.5'nin en fazla yerli sigaraları tercih etmiş olmalarıdır. (bkz. Tablo P-20)

Yerli sigaranın içilme durumuna geldiğimizde ev hanımlarının toplam 7 ayrı marka sigara içtiği tespit edilmiştir. Genel olarak tablomuzda baktığımızda ev hanımlarının % 20'inin Tekel 2001 ve Maltepe içtiği tablomuzda ev hanımlarınca belirtilmiştir. (bkz. Tablo P-21)

Yabancı sigara içme durumuna baktığımızda konuşulan ev hanımlarının toplam 4 ayrı marka yabancı sigara içtiği tespit edilmiştir. Yabancı sigara içiminde ise ev sahibi ev hanımlarınca tercih edilen sigaralar

olduđu kiracı ev hanımlarının ise bu sigaraları pek tercih etmedikleri tablomuzda açık bir şekilde görölmektedir. Tablomuzca göre ev sahibi ev hanımları 3 kiracı ev hanımlarının 1 ayrı sigara markası içtiđi tablomuzca tespit edilmiştir. (bkz. Tablo P-22)

İçilen yabancı sigaraların markalarına baktığımızda ağırlıklı olarak Winston içtikleri tablomuzda görölmektedir. Winstonu % 25 tercih edilme durumu ile Marlboro ve Salem sigaraları takip etmektedir. (bkz. Tablo P-23)

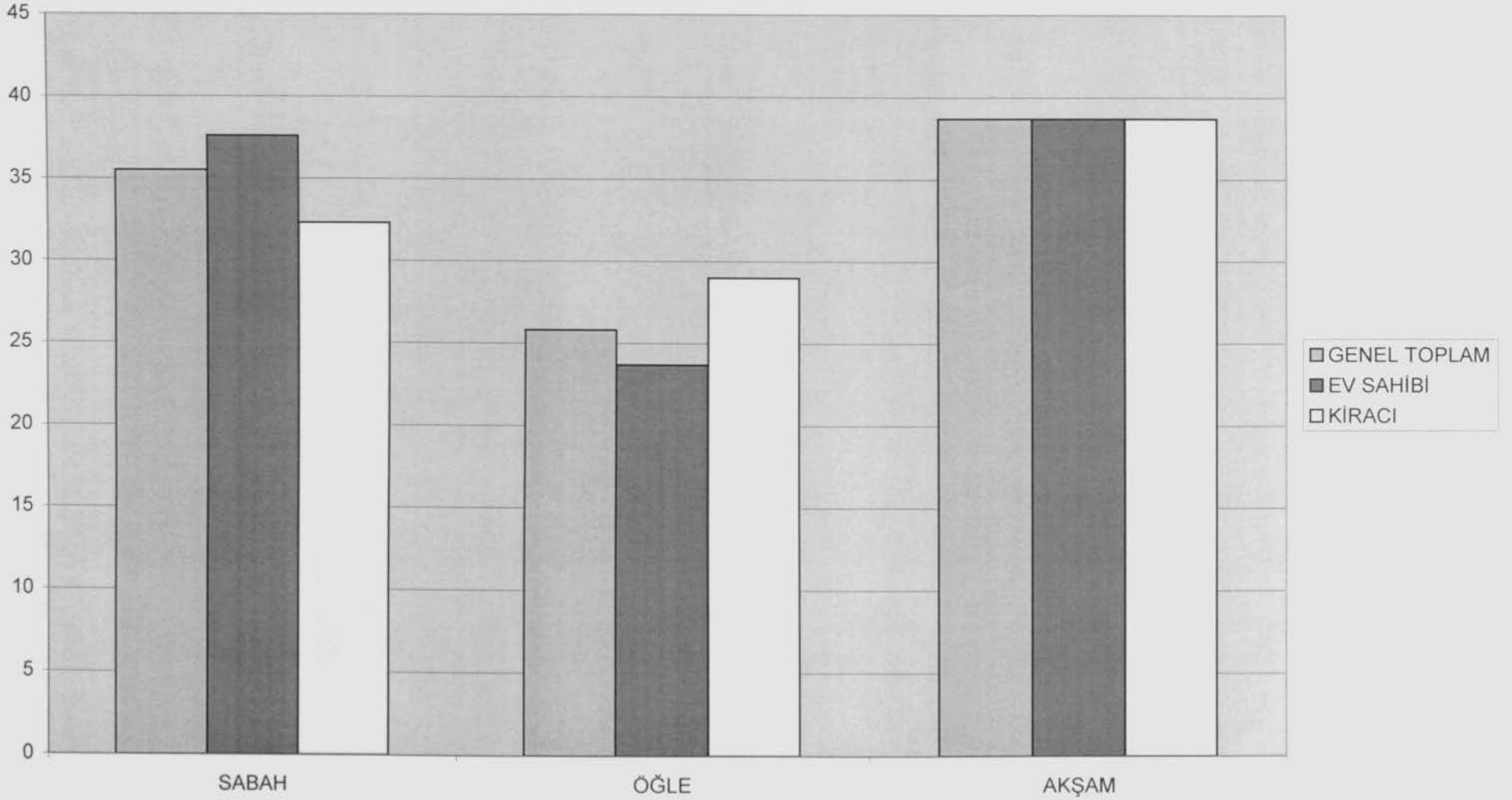
Sigara markalarını tercih etme nedenlerine toplam 13 tercih etme nedeni ileri süröldüđü tablomuzca tespit edilmiştir. Bu nedenlerin 9 tanesi ev sahibi hanımlarının 4 tanesinin ise kiracı hanımların tercih nedenleri olduđu tablomuzca tespit edilmiştir. (bkz. Tablo P-24) Bu tercih nedenlerinin en başında konuşulan ev hanımlarının % 30.8'i ucuz olması tercih etme de belirleyici olduđunu ifade etmiş olup ev hanımlarının %23 kendi tercihi olmaması % 15.4'ü ise içtiđi sigaranın alışkanlık olması, tadının güzel olması olarak alma kendi tercihi olmaması gibi nedenler ileri sürmüşlerdir. % 7.7'si ise hafif olması ve para vermeme gibi diđer bir tercih nedeni olduđunu belirtmiştir. (bkz. Tablo P-25)

Konuşulan ev hanımlarının sigara içim durumları ile ilgili sormuş olduđumuz sorulara almış olduđumuz cevaplara göre bakacak olursak durumun ev hanımları için olumlu olduđu korkutucu boyutlara ulaşmadıđı görölmektedir.

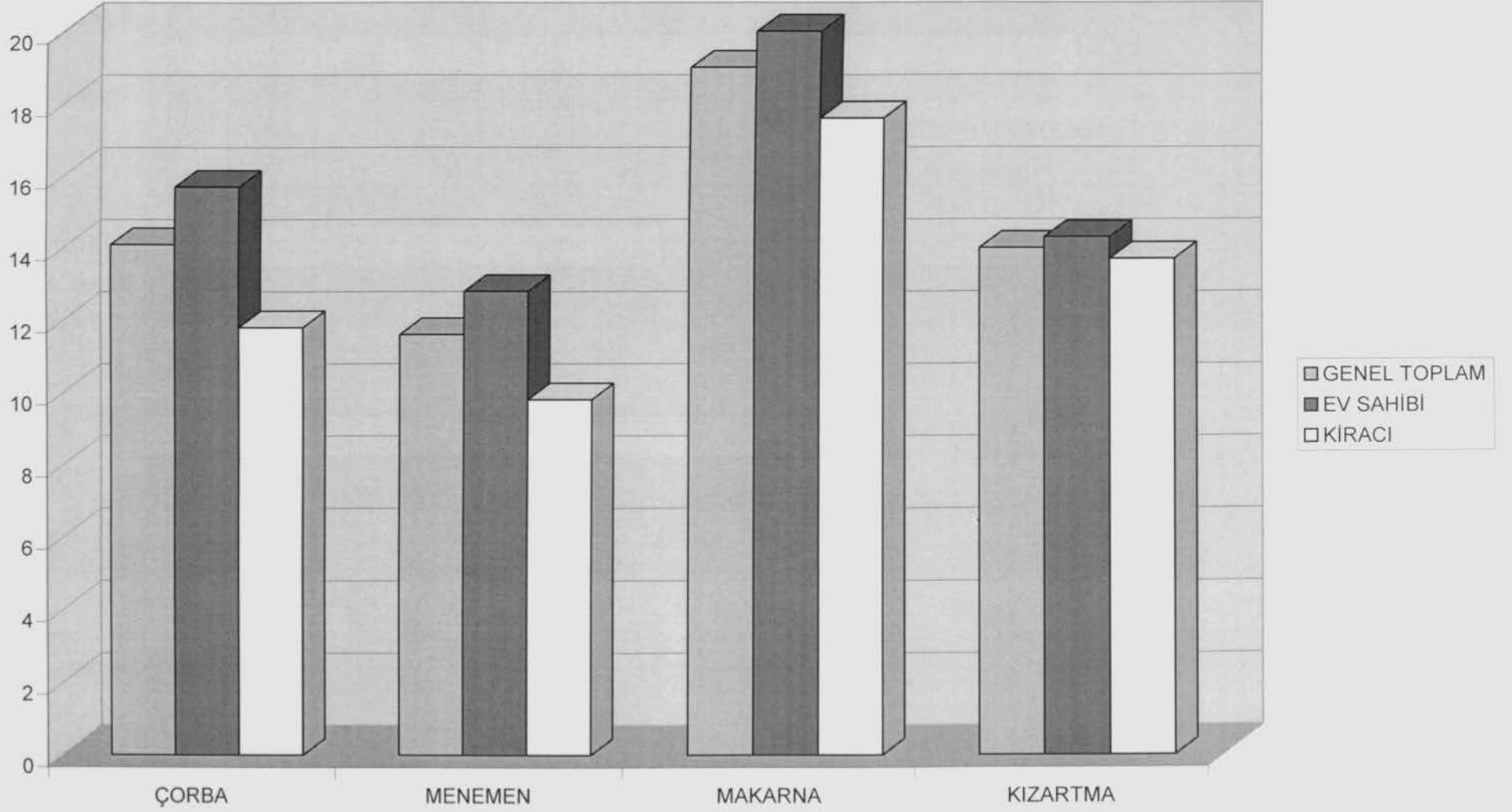
Çalışmanın bu bölümünde elde edilen bilgilere dayanarak tabloları çözümlenmeye çalışılmıştır. Çalışmamızın bundan sonraki aşamalarında ise sizlere grafiklerimizi ve hemen akabinde ise özel amaçlı tablolarımızı göstermeye çalışacağız.

Özel amaçlı tablolarımızın hemen arkasından bu araştırmanın sonunda ortaya çıkan sonuçlar aktarılacaktır.

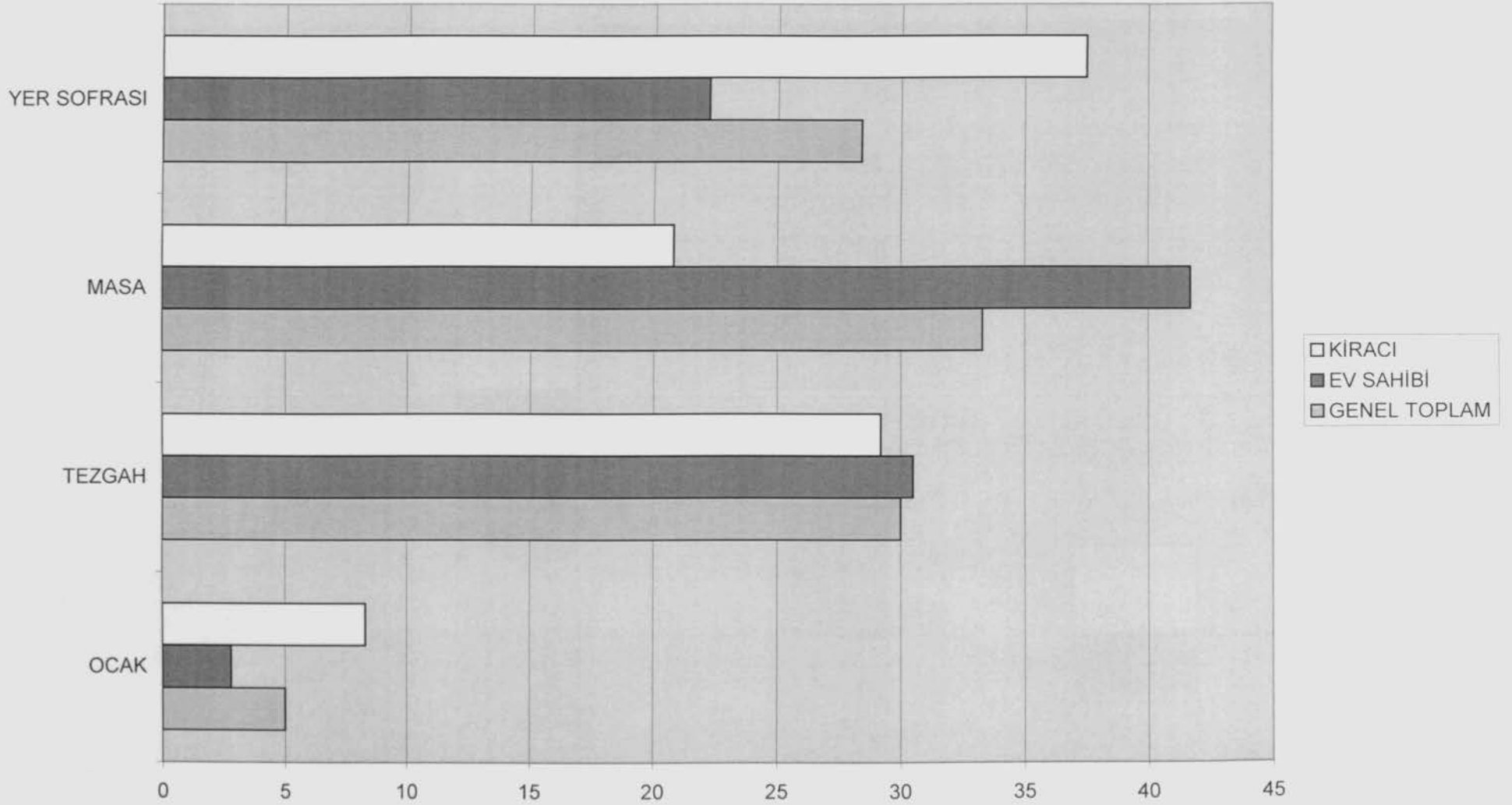
GRAFİK- 1 YİYECEKLERİN TESPİT EDİLDİĞİ ÖĞÜNLER



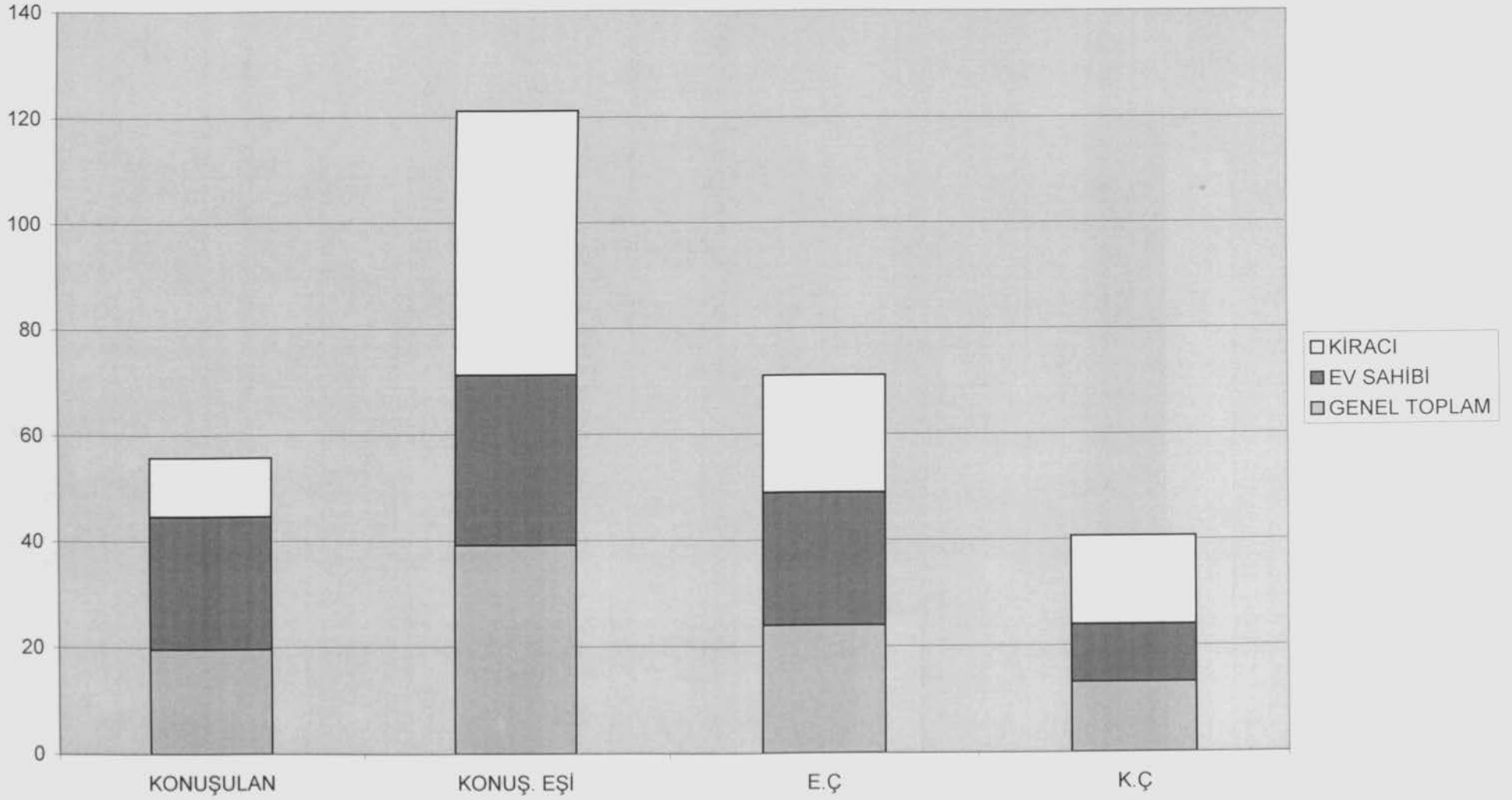
GRAFİK-2 KISA ZAMANDA HAZIRLANAN YEMEKLER



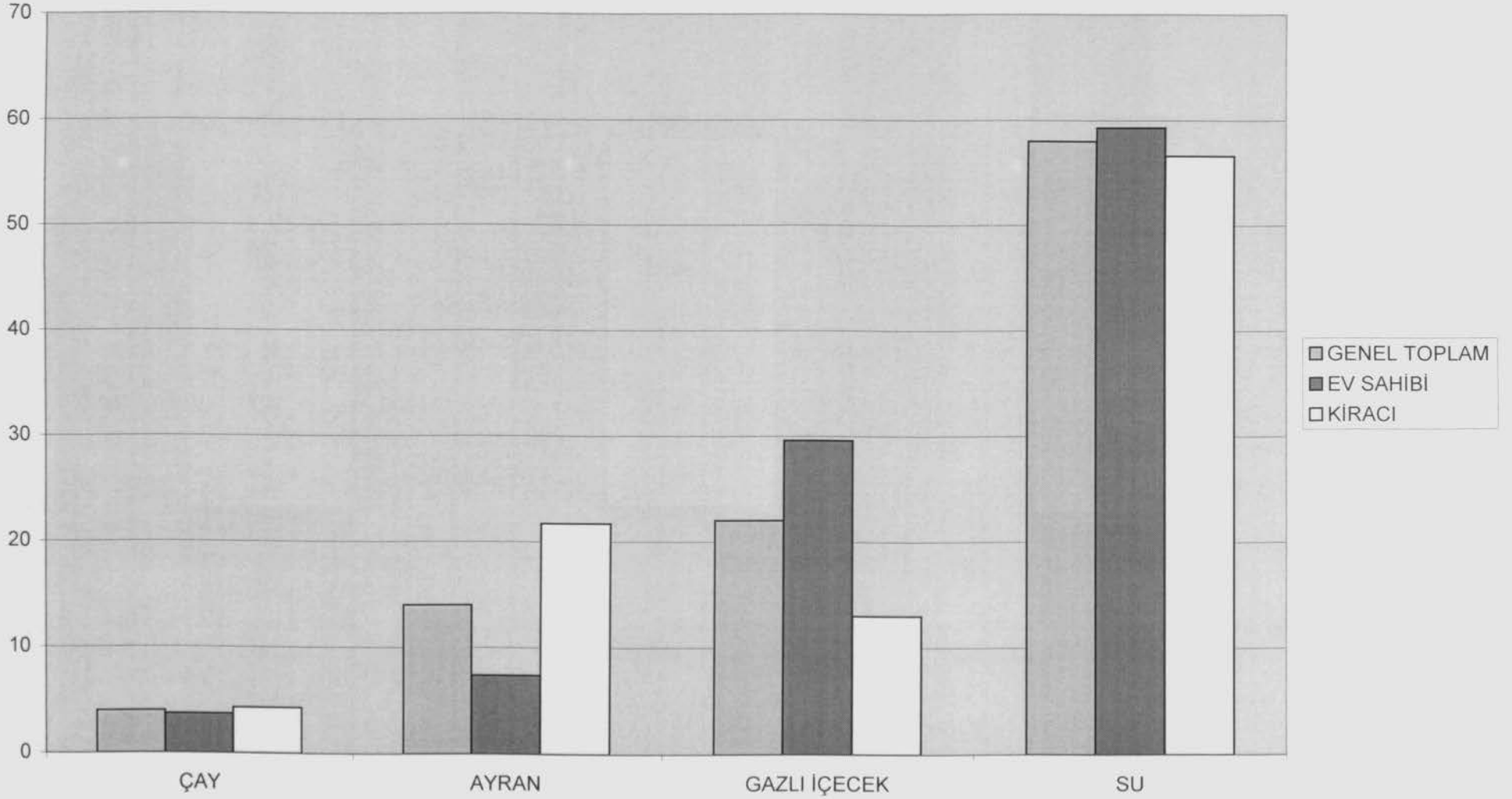
GRAFİK-3 AKŞAM YEMEĞİSERVİSİNİN YAPILDIĞI YER



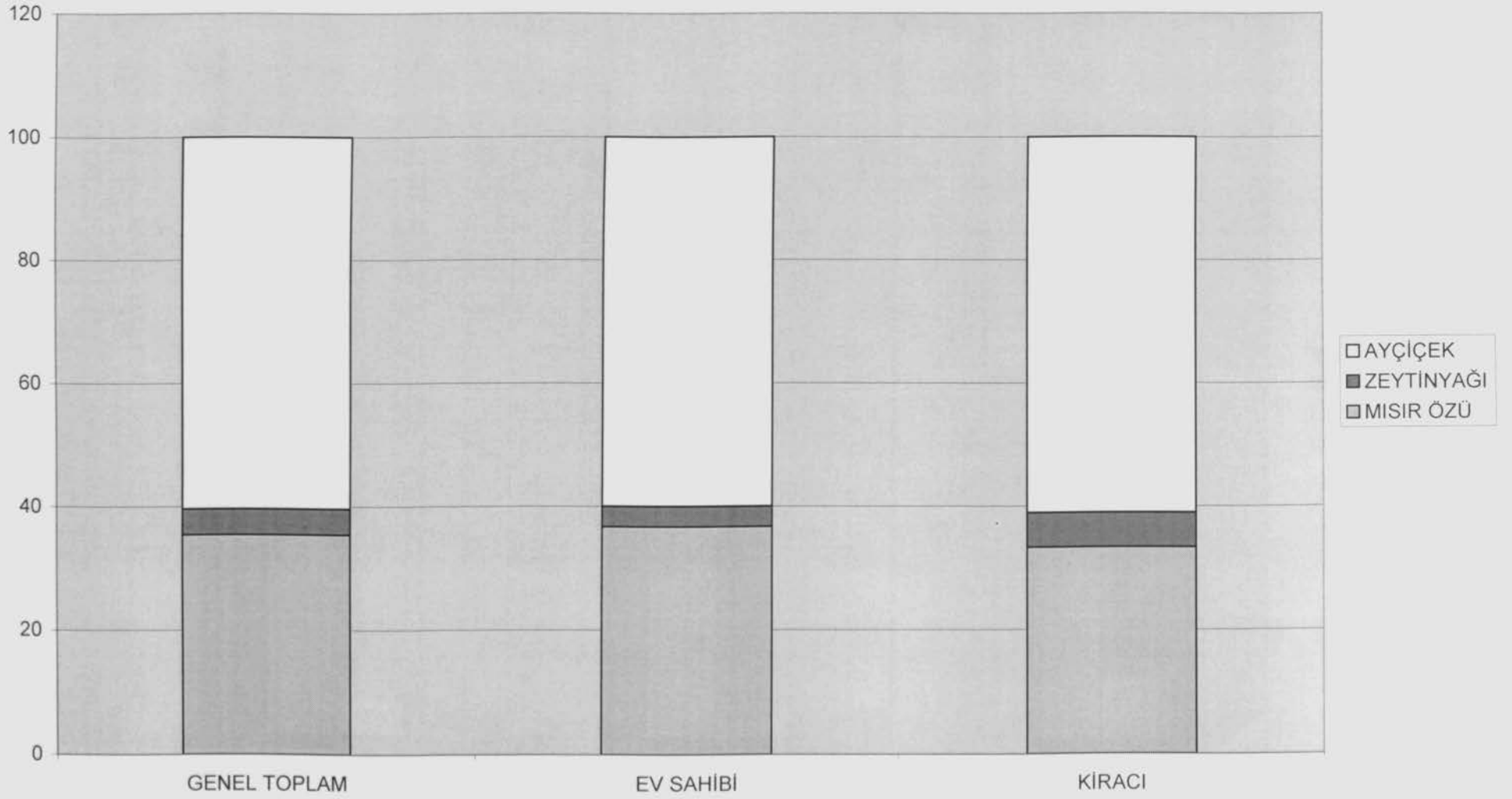
GRAFİK-4 DIŐARIDA YEMEK YİYENLERİN STATÜLERİ



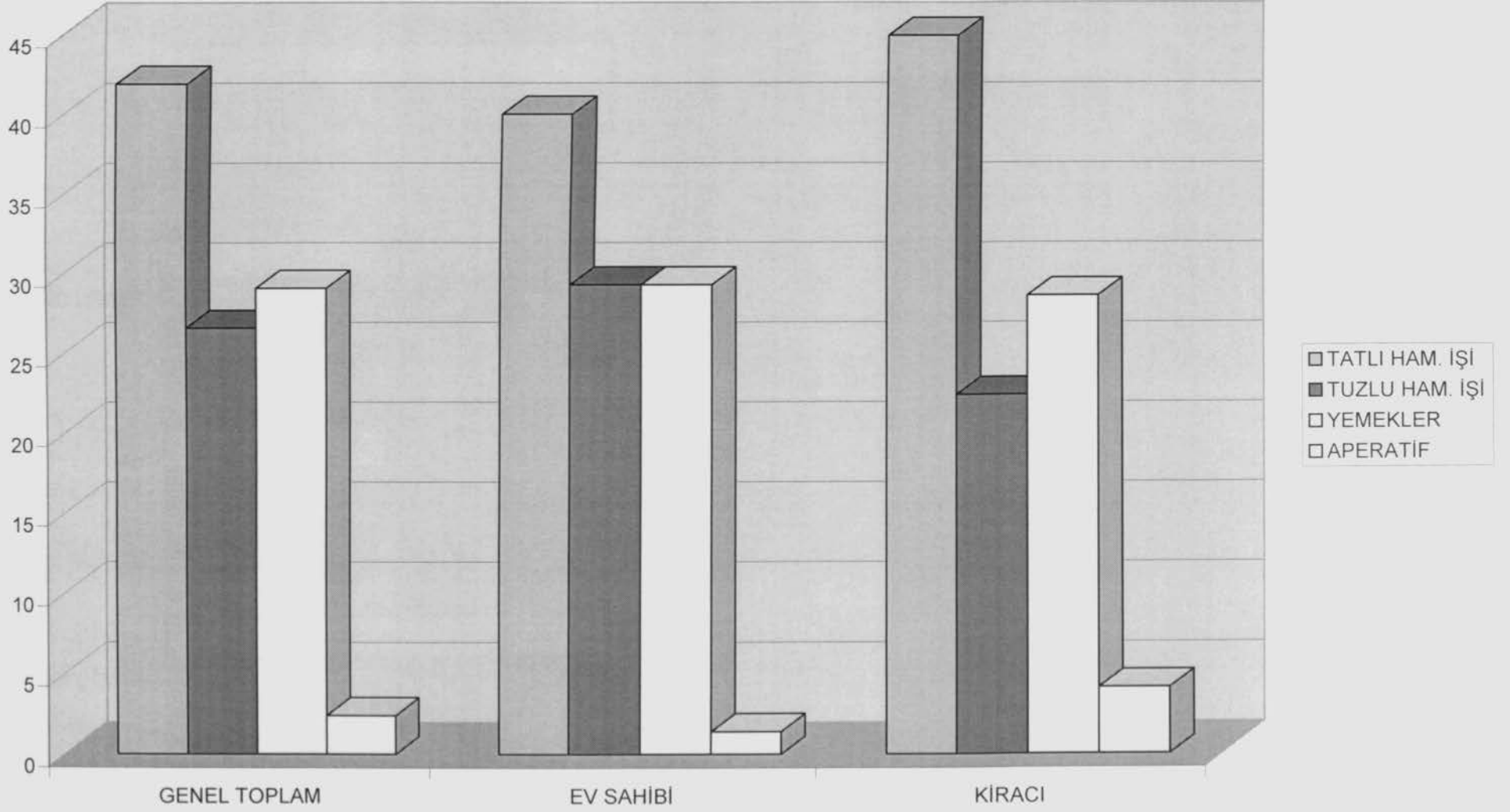
GRAFİK-5 DÜN AKŞAM İÇİLEN ALKOLSÜZ İÇECEKLER



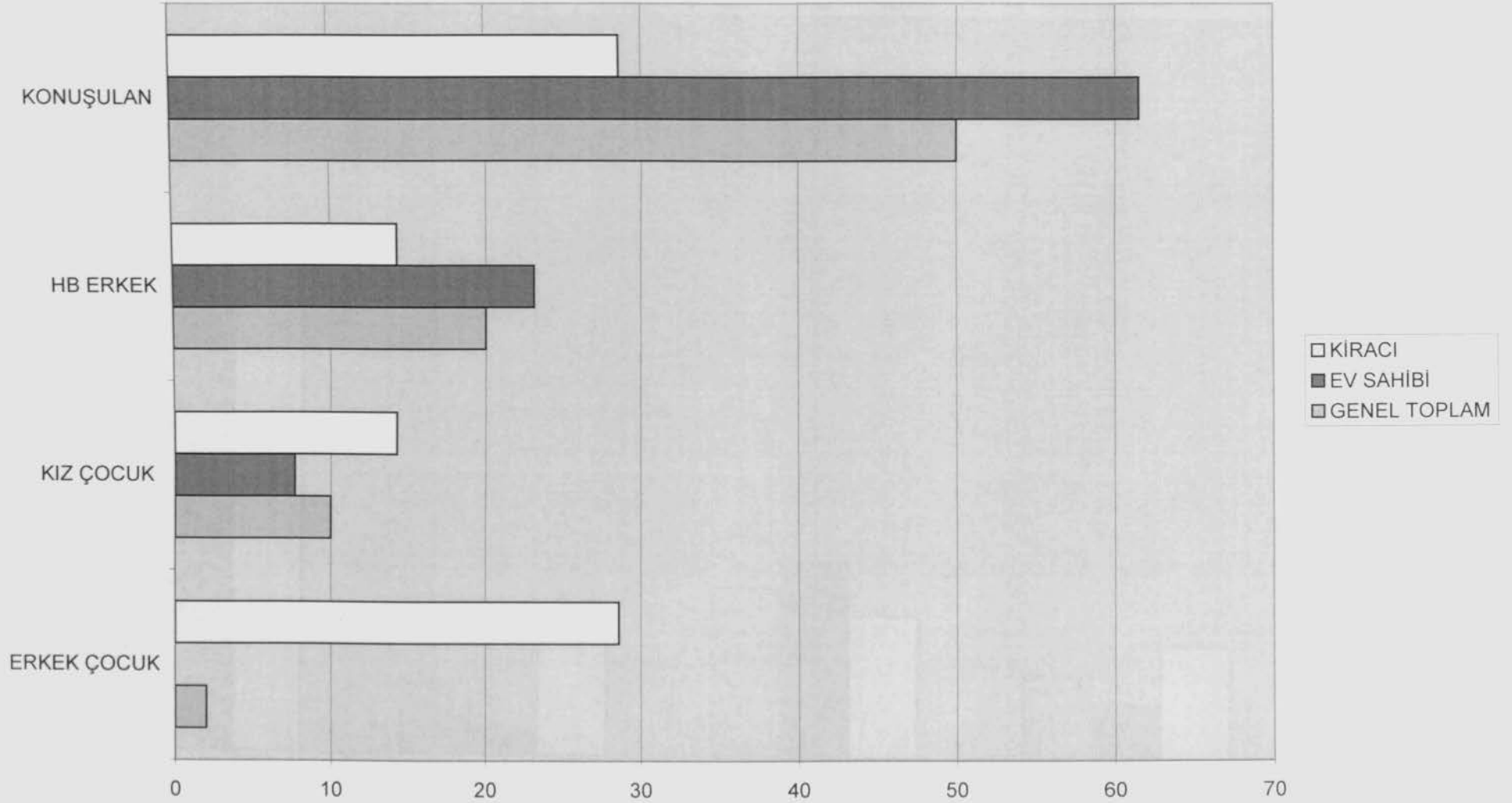
GRAFİK-6 KULLANILAN SIVIYAĞ ÇEŞİTLERİ



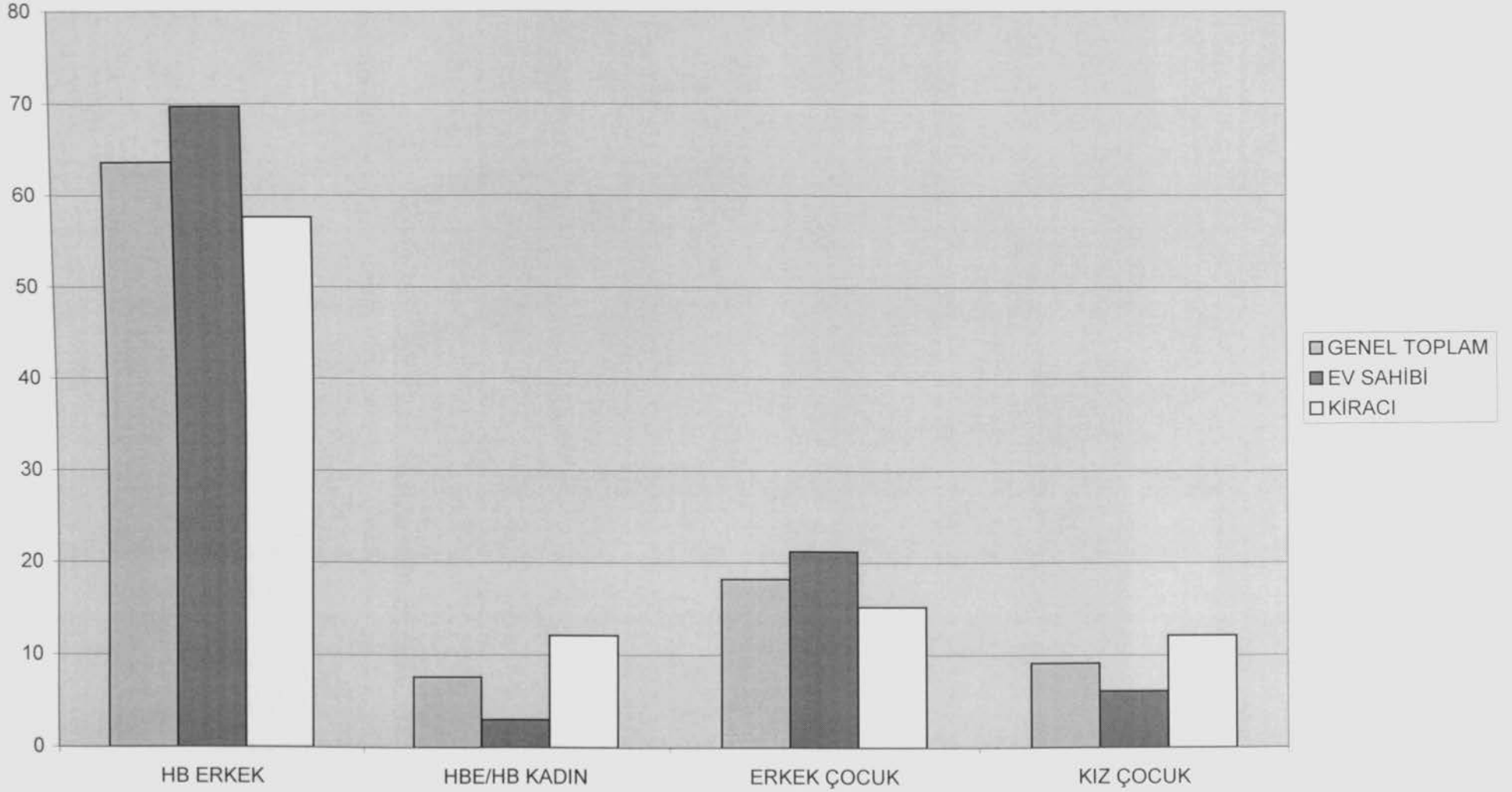
GRAFİK-7 ÖZEL GÜNLERDE EVDE HAZIRLANAN ÇEŞİTLER



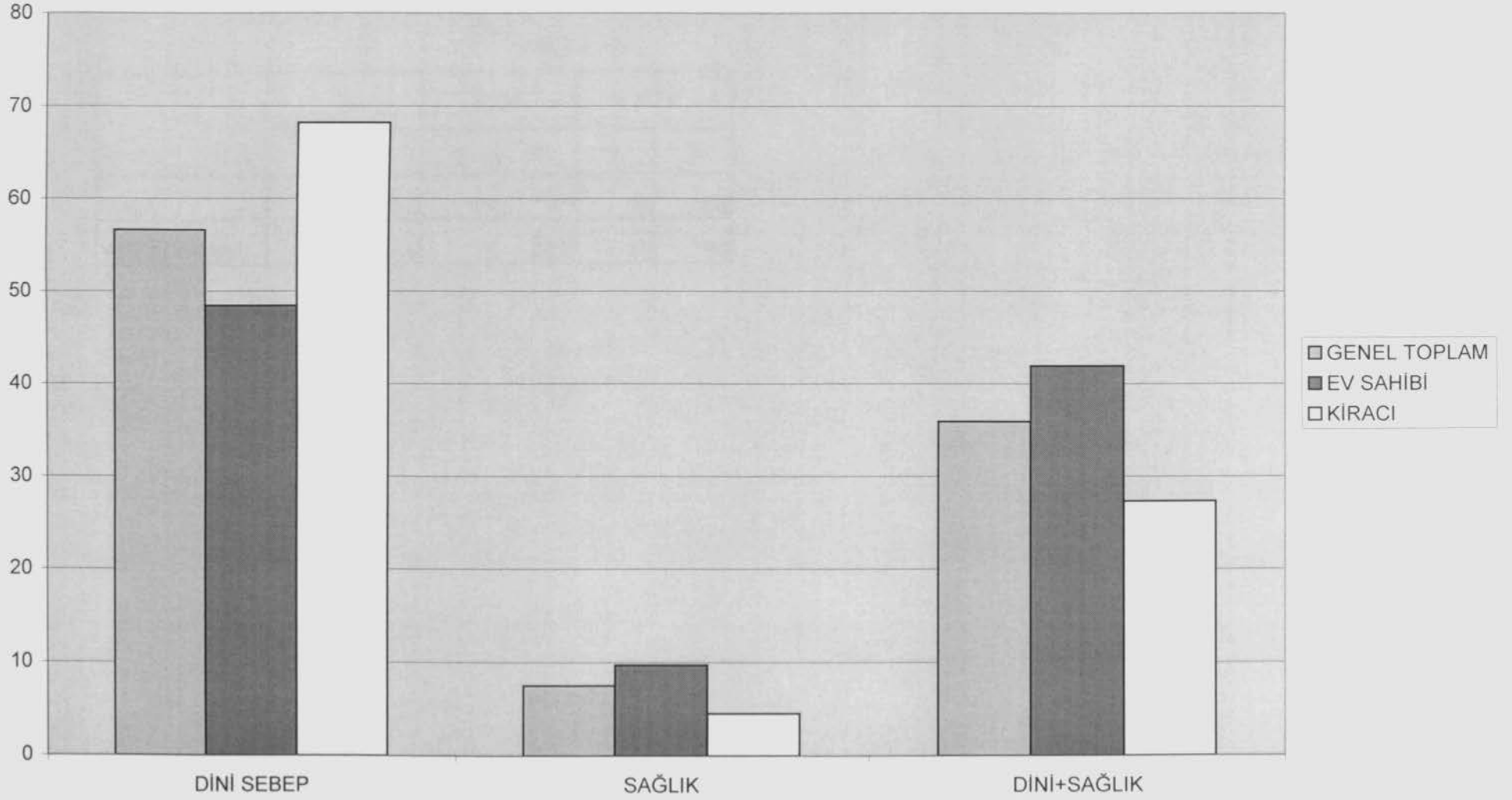
GRAFİK-8 HANEDE ÖZEL BESLENME UYGULAYANLARIN STATÜLERİ



GRAFİK-9 HANEDEKİ ÇALIŞANLARIN STATÜLERİ



GRAFİK-10 KONUŞULANA GÖRE YENMESİNİ UYGUN GÖRMEĐİ YİYECEKLERİN NEDENLERİ



ÖZEL AMAÇLI TABLO:1 KONUŞULANIN YURT İÇİ DOĞUM YERİ İDARİ AYRIMLARINA GÖRE AKŞAM ÖĞÜNLERİNİN NEYİN ÜZERİNDE YENİLDİĞİ

	İL		İLÇE		KÖY	
	n	%	n	%	n	%
MASA	13	33,3	16	41	10	25,6
YER SOFRASI	6	27,3	5	22,7	11	50

ÖZEL AMAÇLI TABLO: 2 SOFRAYA İLK OTURMA VE SOFRADA İLK SERVİS YAPILMA DURUMU

	HB		HBE		E.Ç		K.Ç		DİĞER KADIN	
	n	%	n	%	n	%	n	%	n	%
İLK OTURAN KİŞİ	14	21,9	1	1,6	1	1,6	3	4,7	1	1,6
İLK SERVİS YAPILAN	25	39,1			2	3,1	4	6,3	3	4,7

ÖZEL AMAÇLI TABLO: 3 KIZ ÇOCUĞUN VE ERKEK ÇOCUĞUN HANGİ ÖĞÜNLERDE DIŞARDA YEDİĞİ

	SABAH		ÖĞLEN		AKŞAM	
	n	%	n	%	n	%
KIZ ÇOCUK	2	3,1	6	9,4		
ERKEK ÇOCUK	2	3,1	10	15,6	3	4,7

ÖZEL AMAÇLI TABLO:4 HANELERDE HAYVANSAL VE BİTKİSEL YİYECEK YEME ORANLARI

	HAYVANSAL YİYECEK	BİTKİSEL YİYECEK
	%	%
GENEL TOPLAM	35,9	50
EV SAHİBİ	33,3	48,7
KİRACI	40	52

ÖZEL AMAÇLI TABLO: 5 ÖZEL GÜNLERDE DIŞARDAN ALINAN / EVDE YAPILAN YİYECEK VE İÇECEK DURUMU

		DIŞARDAN ALINAN	EVDE YAPILAN
YİYECEK	n	53	56
	%	82,8	87,5
İÇECEK	n	32	24
	%	50	37,5

SONUÇ

Zeytinburnu ilçesi Gökalp mahallesinin verilerini değerlendirdiğimiz beslenme araştırmasında tablo açıklamalarımızdan önemli sonuçlar çıkarılabilmektedir. Elde edilen verilerin Zeytinburnu ilçesine oranla küçük bir örneklem grubu dahilinde olmasına rağmen sonuçta toplumsal yapı bünyesindeki kişilerin davranış biçimlerini genel davranış potansiyelinde değerlendirebileceğimiz görülmektedir. Araştırmada elde edilen verilerin sonuçlarını şöyle sıralamak mümkündür:

- Gökalp mahallesinde kurulan sofraların büyük bir kısmı konuşulan ev hanımlarınca gerçekleştirilip , yardım konusundaysa kız çocuklarının bu eyleme katılım oranlarının diğer hane üyelerine nazaran yüksek olduğu dikkat çekmektedir. Her ne kadar konuşulanın eşi (HB) sofraya kurma eyleminde yardımcı görülse de bu oran oldukça düşüktür. Bu durum Türkiye toplumsal yapısının cinsiyetlere vermiş olduğu sosyal rolleri geleneksel yapısı dahilinde evle ilgili ve özellikle beslenme konulu düzeninin kadın için aktif olduğunu göstermektedir.

- Konuşulan ev hanımlarının hemen hemen hepsi yapılacak yemeği bir gün öncesinden tespit etmektedir. Bu bağlamda ev hanımlarının beslenme olayını programlı bir şekilde düşündüklerini alışveriş durumlarını göz önüne alarak ve ellerinde bulunan malzemelerle daha bir çok değişken olayın yapılan yemeğin bir gün öncesinden belirleme durumunu görmemizi sağlamaktadır.

- Konuşulan ev hanımlarının büyük bir kısmı yemek yapmayı annelerinden öğrendiklerini belirtmiştir. Konuşulan ev hanımlarının evlilik öncesi yemek yapma eylemini öğrendiklerini ve yemek yapma eyleminin evlilik öncesi öğrenilmesi gereken bir olay olduğunu ifade etmişlerdir.

- Konuşulan ev hanımlarının yemek yaparken bir yere danışma durumu 64 hanede 26 olarak tespit edilmiştir. Konuşulanların en fazla danıştığı kişiler ise komşu ve arkadaşlarıdır. Bu durum danışma olayının en yakındaki kişilere doğru olduğu izlenimi vermektedir. Kitle iletişim araçlarına ise daha az oranda başvurulduğu

tablomuzda tespit edilmiştir. Kitap ve televizyona danışma oranlarına bakıldığında eşit bir görünüm gözlenmekte bu da basılı kaynakların günümüzde yemek tariflerinin yer aldığı yayınların fazlalaştığını ve ayrıca televizyonda kadınlara yönelik sabah-öğle kuşaklarında yer alan yemek programlarının artması sonucuyla bağdaştırılabilmektedir.

- Konuşulan ev hanımlarının tümüne yakın kısmı kısa zamanda hazırladıkları yemeklerin olduğunu belirtmişlerdir. Yapılan bu yemeklerin ağırlıklı kısmınıysa makarna, kızartma, çorba ve menemen oluşturmaktadır. Bu tür yemeklerin yapılaş nedeni olarak ise malzemelerin hemen temin edilebilmeleri yoksa bile kolay bulunabilecek türleri kapsamaktadır.

- Konuşulan ev hanımlarının hepsinde yemek yapmada kullanılan araç gerecin olduğu tablomuzda tespit edilmiştir. Sahip olunan tencere türlerindeyse çeliğin önde geldiğini ardından teflonun bunu takip ettiği görülmektedir. Ancak tavada en çok tercih edilen tür olarak teflon karşımıza çıkmaktadır. Çeliklerin tercih edilme oranı tava türünde teflondan sonra gelmektedir. Tencere ve tavada tercih edilen bu türlerin sebebiyse kolay temizlenmeleri ve teflonda yemeğin yapışmaması nedenleriyle dir. Dödüklü tencerenin var olma durumuysa yarıdan fazla orandadır fakat ev hanımları hızlı pişirim gerekmediği zamanlarda bu türü tercih etmemektedir. Nedeni ise tehlikeli olduğunu düşünmeleridir.

- Konuşulan ev hanımlarının mutfaklarında en az 3 araç-gereç sayısı belirtilirken en fazla 17 araç-gereç görünmektedir. Aradaki bu büyük fark ne denli değişken bir ekonomik yapıya sahip olunduğunun önemli bir kanıtıdır. Bütün hanelerin mutfaklarında buzdolabı bulunmaktadır; ocak ve fırın ise tamamına yakınında mevcuttur. Bulaşık makinesi , blender ve rondonun ev hanımlarının mutfaklarında bulunma oranlarıysa daha azdır. Ekonomik sebeplerle bu tür elektrikli aletlerin alınma durumu ve bu araçların sağladığı kolaylıklardan yararlanma oranı oldukça düşük seviyededir.

- Konuşulan ev hanımlarının sos kullanma durumları tamamına yakın bir

orandadır. Sos kullanımındaysa hem evde yapıp hem de satın alma yoluyla tercih edilmektedir. Geleneksel tatlarımız içinde özellikle Akdeniz mutfağının bir getirisi olan domatesli sos yapma oranı diğerlerine nazaran oldukça yüksektir. Ardından yine vazgeçilmez tatlardan olan yoğurtlu ve sarımsaklı soslar ev yapımı türlerinde ağır basmaktadır. Satın alınan türlerde ise fast-food kültürüyle yaşamımıza giren ketçap ve mayonezin tercih edilme oranları olarak yüksek değerlere sahip olduğu tablomuzca tespit edilmiştir. Ayakta atıştırma olarak tabir edilen bu fast-food tarzı yemek yeme değişen zamanla birlikte yemeğe ayrılan sürenin kısıtlandığını , çalışan insanların çabucak geçiştirdiği bir eylem olarak yer edinmeye başladığının bir göstergesidir.

- Konuşulan ev hanımlarının büyük bir kısmı masa üzerinde yemek yendiğini belirtmiştir. Ama yer sofrasında yeme oranı da masa kadar olmasa bile önemli bir oranda gerçekleştirilmektedir. Masada yemek yeme eylemi kentli bir yapıyla bağdaştırılabileceği için Zeytinburnu ilçesinin Gökalp mahallesinde kentli olma olgusunun yerleşmeye başlaması olarak algılanabilmektedir. Ancak kırsal alan getirisi olarak yerleşmiş ve daha pratik olması açısından tercih edilme oranı açısından hiç de özümsemeyecek değerde yer sofrası da bu eylem için kullanılmaktadır. Sosyo- kültürel açıdan bakıldığında kentli olma durumunun Zeytinburnu'na yerleşmeye başladığını göstermektedir.

- Konuşulan hanelerde genellikle sabah ve akşam öğünleri fazla yenilme oranlarıyla görülmektedir. Bu bağlamda hane fertlerinin hayat şartları içindeki konumları yemek yeme eyleminde ancak sabah ve akşam öğünlerinde gerçekleşebilmektedir. Sabah öğününde tercih edilen türler ise ekmek , peynir ,tatlılar ve zeytin olarak tespit edilmiştir. Yaşam şartlarında bu türlerin bile oldukça pahalı olmaları bazı hanelerde bunları bile alamadıkları göz önüne alınırsa mahalledeki genel ekonomik yapının seviyesini bize göstermektedir. Sabah kahvaltılarında hanelerin büyük çoğunluğu çay içmektedir. Çok küçük bir oranla süt içildiği görülmektedir ancak bu frekans evde bulunan çocukları içermektedir.

- Konuşulan hanelerde öğle ve akşam yemeklerinde bitkisel ağırlıklı yemekler yenildiği tablomuzda tespit edilmiştir. Bunun nedeni ise araştırma yapılan dönemin yaz olması dolayısıyla bulunan bitkilerin çeşitliliği ve yine çok bulunması dolayısıyla ucuz fiyatlara sahip olmalarından ileri gelmektedir. Hem besin değerleri açısından hem de pişirme kolaylığı açısından bu tür tercih edilmektedir. Ayrıca hafif yemeklere dahil olan yoğurt ve salata da bu dönemde rağbet gören besinler olarak tespit edilmişlerdir.

- Konuşulan hanelerin çoğunluğunda asgari ücret ve daha altı ücretle çalıştıkları görülmektedir. Hanelerdeki çalışanların çoğunluğu aylık kazanç periyodu ile yaşamlarını sürdürdüklerini belirtmişlerdir. Çalışmamızdaki hane başkanı çalışma durumu yüksek olmakla birlikte hane içersindeki ekonomik organizasyona erkek çocukların katılımı hane başkanından hemen sonra gelmektedir. Daha sonra da kız çocukları bu organizasyona eklenmektedir. Zeytinburnu'nda bulunan tekstil ağırlık sektörler erkek çocukların ve kız çocukların çalışma oranlarını artırmıştır. Özellikle vasıfsız olarak nitelendirilen bu çalışma grubundaki kişiler ucuz oranda çalıştıkları için iş yeri sahiplerince tercih edilmektedirler.

- Konuşulan ev hanımları aylık mutfak masraflarını ifade ettiklerinde yaz dönemi olması ve bu dönem itibariyle alınan besinlerin daha ucuz olması göz önüne alınmalıdır. Bu açıdan bu dönemdeki giderlere baktığımızda en aza indirgenmiş düzey olarak görebilmekteyiz. Ama en az harcananla en üst harcanan arasındaki fark da aslında kış döneminin harcamaları konusunda bize fikir verebilmektedir.

- Konuşulan hanelerde sigara içilme durumundaysa yarıdan fazla kısmı bu gerçekleştirdiklerini tablomuzda göstermektedir. Konuşulan ev hanımlarının sigara içme oranlarıysa daha az bir değerde görülmektedir. Ama genel açıdan bakıldığında Türkiye'de sigara içme olayı gelişmekte olan ülkeler bazında aynı görünümü sürdürmektedir. Üretici firmaların gelişmekte olan ülkeleri tercih ettiğini ve bu oranda da satışı kolay olduğu için içme oranı genelde yüksek düzeydedir.

Yukarıda değinmeye çalıştığımız noktalar bazında arařtırmanızdaki sonuçları aktardıktan sonra sonuçlar doęrultusunda elde ettięimiz bilgilere ve gözlemlerimize dayanarak çalışmamızın bundan sonraki kısmında bir takım önerilerimiz sunulacaktır.

ÖNERİLER

Toplumsal yapının sağlıklı ve verimli bir düzeye ulaşması için en gerekli unsur toplumdaki eğitim düzeyinin artması ve yükselmesidir. Fakat gerek ekonomik şartlar gerekse toplumdaki eğitime olan eğilim bunun tam tersi konumdadır. Özellikle kız çocuklara tanınan eğitim seviyesi halen oldukça düşük seviyededir. Eğitim seviyesinin yükseltilmesi yeni nesil çocukların ön eğitimini evde alması bakımından önemlidir. Evde bu rolü üstlenen kadının da eğitim almış olması gereklidir ki yetişen çocuğun bakış açısının genişlemesi bununla mümkün olacaktır. Bu açıdan Zeytinburnu'na bakıldığında eğitim durumunun halen alt seviyelerde olduğu gözlemlenmiştir. Göç olayı sürmektedir fakat kentli olan kesim de şu anda mevcuttur. Kentli kesime bakıldığında eğitim seviyesinin biraz yükseldiği görülebilmektedir. Bu açıdan bakıldığında devletin eğitim olayına eğilmesi gerektiği hatta kız çocukların okutulması için kesin sınırlar çizmesi gerektiği görülmektedir. Toplumun refahı ve gelişebilmesi için ev içine kapanan kadınların hayata karıştırılmaları bir zorunluluk olarak karşımıza çıkmaktadır.

Eğitim seviyesinin yükseltilebilmesi bir tarafa ve hatta çalışma yaptığımız dönem içerisindeki ekonomik kriz dahilinde temel ihtiyaçtan saydığımız beslenme ön koşulunu bile sağlayamayan hanelere rastlanmıştır. Bu bakımdan yaşam için temel ihtiyaçların giderilmesi için en baştan asgari ücret parametresinin yükseltilmesi şarttır. Ayrıca tekstil firmalarının küçük yaştaki çocukların çalıştırmasının önü kesilmeli, sigortasız işçilerin çalıştırılmasının sosyal politikalarla ve yasalarla engellenmelidir.

1945'den beri süre gelen yıllar içindeki çarpık yapılaşma alt yapı ve üst yapı sorunu olarak bulunmaktadır. Her ne kadar Zeytinburnu ana caddelerinin yüzü bloklarla ve genişleyen yollar değişmiş olsa da halen iç kesimlerde bu sorun sürmektedir. Gecekondu düzeyi yüksek seviyededir, sokakların bazısı dar olup herhangi bir doğal afette büyük kayıplar verilebileceği ön görülebilmektedir. Özellikle İstanbul gibi bir deprem bölgesi şehrinin bu açıdan sağlıklı bir yapılaşmaya geçmesi olabilecek sonuçları en aza indirgeyecektir. Bu yüzden İGDAŞ, İSKİ VE DPT Zeytinburnu'nda planlamayla bu çarpık yapıyı en aza indirmelidir.

Ulaşım açısından ana artelllerden kalkan şehir içi taşımacılığı daha yükseğe çıkartılabilir. Ayrıca Eminönü-Zeytinburnu tramvayı büyük kolaylıklar getirdiği gibi yine de belirli saatlerdeki insan yoğunluğuna çare bulamamaktadır. Zeytinburnu ilçesi iç trafiği de kaçak çalışan minibüs seferleriyle sağlanmaktadır.

Sosyalleşme bazında genç kitle açısından Zeytinburnu büyük bir potansiyele sahiptir. Gençlerin boş zamanlarını doldurabilecekleri , eğlenebilecek yerleri olması açısından kısır bir durumdadır. Her ne kadar yeni alış-veriş merkezi açılmış olsa bile spor kompleksleri , kültür merkezleri eksiktir. Bu açıdan genç erkek kitle kahvehaneye , genç kız kitle ise ya evde ya da komşulukta zaman geçirmektedirler. Bu sebeple bu büyük potansiyel en iyi şekilde değerlendirilememekte ve sosyo-kültürel bazda gelişme olabilecek düzeyin altındadır. Bu potansiyellerin kazandırılması için kültür merkezleri ve spor faaliyetlerinde bulunabilecekleri alanlar kazandırılmalıdır.

Bu çalışma araştırmacı kişinin psikolojik olarak ilçedeki yaşam formuna alışma süreçlerinin ne kadar önemli olduğunu görmemizi sağlamıştır. Özellikle araştırmacı kimseler kimi zaman takınmış oldukları resesif tavırlar araştırmacının saha çalışması safhasını zorunlu olarak sekteye uğratmışlardır. Bunun yanında kişiler arasındaki çekişmeler ve uyumsuzluk bunun sonucunda sahada çalışan gruplar içersinde iç gerilimleri artırmış bunun getirisiyle kişiler arasında hoş olmayan davranışlar ortaya çıkmıştır. Bu durum bu tip çalışmalarda kişilerin uyum sorununu aşmalarında ve saha içersinde performans artırıcı bir takım önlemleri zorunlu kılmaktadır.

Saha aşaması sonucunda çalışmaların sürdürüldüğü Antropoloji bölümü dersliklerinde donanım eksikliğinin ve teknolojik olarak geri durumda oluşunda da çalışmanın zamanında tamamlanmasına çok büyük bir darbe vurduğu ortadadır. Ancak bölümümüzdeki hocalarımızın bu konuda ellerinden gelenin en iyisini vermeye çalıştıkları da ortadadır. Bu sorunun bu bağlamda sosyal bilimlerle ilgili üniversitelerin son zamanlarda uygulamış oldukları ekonomik açıdan proje desteklenmesindeki açıklarla ve araştırmaya ayrılan maliyetin düzeyinin ne derecede düşük olduğu hakkında bilgi vermektedir.

Arařtırmamamızın en sonunda Sosyal Antropoloji biliminin kent sorunları doęrultusunda farklı alanlar da yapacağı çalıřma kendi alanını genişlettięini bu tip uygulama çalıřmaları ile teorik bir çok soruna deęinip bir anlamda dięer sosyal bilim alanları içersinde saygınlıęını yüzyılımızda koruyacağını da göstermektedir. Ayrıca teoride deęinilen eksikliklere gerekli kurumlarca yapılacak pratik uygulamalar bazında ön ayak olduęu da bir gerçektir.

KAYNAKÇA

Basılı Kaynaklar:

- Akkayan, Taylan
1979 Göç ve Değişme, İstanbul: İ.Ü Edebiyat Fakültesi Basımevi.
- Akkayan, Taylan
1999 Kent Antropolojisi. Basılmamış Ders Notları
-
- 1999 Büyük Larousse . Cilt III. İstanbul: Hürriyet Yayınları.
-
- 1999 Büyük Larousse , Cilt IX. İstanbul: Hürriyet Yayınları.
- Bilgiseven, A. Kurtkan
1986 Sosyal İlimler, İstanbul: Belirtilmemiş.
- Gökçen, Rifat
1987 Zeytinburnu, İstanbul: Özyürek Yayınları.
- Hart, C.W.D
1962 Zeytinburnu Araştırması. İstanbul: İ.Ü Basımevi.
- İnan, İclal
1985 Türkiye’de Göçü Engelleyen Faktörler. Ankara: Ankara Üniversitesi Basımevi.

- Kırımlı, Yüksel
1998
Köyde Sosyal Organizasyon ve Sıhri Hısmnlılık İlişkileri. İstanbul: İÜ Basımevi.
- Kongar, Emre
1999
Toplumsal Değişme Kuramları ve Türkiye Gerçeği. İstanbul: Remzi Kitabevi.
- Mangan, Derya
2004
'İstanbul İli Zeytinburnu İlçesi Beslenme ve Alışveriş Alışkanlıkları-Farklı Tatlar Alan Araştırması', Bastılmamış Lisans Çalışması.
- Özertuğ, Banu
1971
Sosyal Antropoloji ile Fiziki Antropoloji Arasındaki İlişkiler, İstanbul: İÜ Edebiyat Fakültesi Basımevi.
- Saran, Nephhan
1971
İstanbul'da Gecekondu Problemi, İstanbul: Coğrafi ve Sosyal Araştırmalar.
- Saran, Nephhan
1989
Antropoloji, İstanbul: İnkılap Kitabevi.
- Tuğlacı, Pars
1985
Osmanlı Şehirleri, İstanbul: Milliyet Yayınları.

Internet Ortamı Kaynakları :

- www.istanbul.net.tr/istanbul_ilceler_zeytinburnu
- www.kenthaber.com/sayfalar/ilceTuristikbilgi
- www.zeytinburnu.gov.tr/tarihi_cografi_yapi
- www.zeytinburnu.gov.tr/sosyaldurum
- www.zeytinburnu.gov.tr/ekonomik_yapi
- www.zeytinburnu.gov.tr/nufusdurumu
- <http://www.euronet.nl/users/sota/nogay>
- <http://cumhuriyet.kulturturizm.gov.tr>

BİYOĞRAFI

4 Mart 1976 yılında İstanbul'da doğmuştur. İlk ve orta öğrenimini bitirdikten sonra Maçka Anadolu Teknik Lisesi'nin Bilgisayar Bölümüne girmiştir. 1994'te liseden mezun olduktan sonra hastalık sorunları nedeniyle 4 sene aradan sonra 1998 yılında İstanbul Üniversitesi Edebiyat Fakültesi Sosyal Antropoloji bölümüne kayıt olmuştur. 1989 yılında babası vefat etmiştir. 3 kardeşin en küçüğü olup ; ablası ve ağabeyi evli olduğundan şu anda annesiyle birlikte Gümüşsuyu'nda ikamet etmektedir. 1 sene önce araştırma şirketinde çalışmış fakat şu anda çalışmamaktadır.

TOKAT USULÜ KEŞKEK

Okuyacağınız bu belgeleme Zeytinburnu ilçesi Gökalp Mahallesinde ikamet etmekte olan Ayşe hanımın yardımıyla gerçekleştirilmiştir. Ayşe hanım 1994 yılında eşi ve ilk çocuğuyla İstanbul'a yerleşmiştir. Ayşe hanım 2 ve 6 yaşlarında iki erkek çocuğuna sahiptir. Eşi servis minibüsünde şoför olarak çalışmaktadır. Kendisi 18.02.2004 tarihinde akşam yemeği için hazırladığı keşkeği yaparken fotoğraflanmıştır.

Öncelikle keşkeğin yapımında kullanılan malzemeleri saymak gerekmektedir:

- Buğday (Foto: 16)
- Kuru fasulye (Foto: 17)
- Buğday ve kuru fasulye karışımı (Foto: 18)
- Tereyağı (Foto: 19)

Keşkeğin yapımına başlamak için buğday ve kuru fasulye karışımını suya bastırmak gerekmektedir.(Foto: 20) Bastırma süresi bu çalışmada 1 saat olmuştur. Ama genelde bütün gece kalması gerektiği bize bu yemeği yapan Ayşe hanım tarafından belirtilmiştir. Daha sonra tencereye alınan bu karışım suyunun çektilmesi için ocakta harlı ateşte karıştırılmaktadır. (Foto: 21) Bu işlem var olan suyun tamamının buğday ve kuru fasulye tarafından emilmesini sağlamak amacıyla yapılmaktadır. (Foto: 22) Yavaş yavaş şişen buğday ve fasulye (Foto: 23) sürekli karıştırılmaktadır. Bunun amacı şişme aşamasında olan malzemelerin tencere dibine yapışmasını önlemek ve yemeğin altının yanmasını durdurmak için yapılmaktadır. İyice şişen malzemeler tahta kaşığın yardımıyla bulamaç haline getirilmeye çalışılmaktadır. (Foto: 24) Tahta kaşık kavranarak malzemelerin üstüne ve tencerenin kenarına gelecek şekilde ezilme işlemine devam edilmektedir. (Foto: 25) Bu ezilme işlemi de tamamlandıktan sonra yani malzemeler istenen kıvama (bulamaç) haline getirilince (Foto: 26) ateş söndürülür ve göz kararı olarak bir tutam tuz ilave edilir. malzemeye bütünleşmesi için bir kere karıştırılır. Keşkek malzemesi sıradaki işleme kadar dinlendirilmektedir.

Sıradaki işlemde tereyağını eritmek için teflon sahana yağ konularak ocakta ateşin üstüne konulmaktadır. (Foto: 27) Başka bir tahta kaşık yardımıyla tereyağı

sahanın içinde gezdirilerek ateşten ısınan yerlere değip daha çabuk eritilmesi sağlanmaktadır. (Foto: 28) Eriyen tereyağı tahta kaşık yardımıyla sahanın içinde döndürülmektedir. (Foto: 29) Bu işlem sırasında tereyağının erimesi dahilinde yanması gerektiği de Ayşe hanım tarafından aktarılmıştır. Bu işlem tamamlandıktan sonra dinlenmeye bırakılan ezilmiş buğday ve kuru fasulye tekrar bir karıştırılmaktadır. (Foto: 30) Tereyağının eritildiği hatta yakıldığı sahan sol kulpundan tutularak keşkek bulunan tencerenin üstüne getirilir ve eritilmiş tereyağı bu malzemenin üstüne dökülür. (Foto: 31) Tereyağının dökülme işleminden sonra (Foto: 32) Yine tahta kaşık yardımıyla bir kere karıştırılmaktadır. (Foto: 33) Hazır olan keşkek tabağa servis yapılmaktadır. (Foto: 34) Yapımı ve sunumu gerçekleştirilen keşkek yemeğe hazır durumdadır. (Foto: 35)

Başka yörelerde ve bölgelerde tavuk eti veya dana etiyle de keşkek yapıldığını fakat Tokat'ta genellikle etsiz yapıldığı bilgisini Ayşe hanım belirtmiştir.

Keşkek yapımını gerçekleştiren Ayşe hanım ve 6 yaşındaki oğlu Ali Can (Foto: 36) görülmektedir.



Foto-1: Zeytinburnu Kaymakamlık Binası



Foto-2: Zeytinburnu Belediye Binası



Foto-3: İlçe Emniyet Müdürlüğü Binası



Foto-4: Gökalp Mahallesi'nde Bina-(a)



Foto-5: Gökalp Mahallesi'nde Bina-(b)



Foto-6: Gökalp Mahallesi'nde Bina-(c)



Foto-7: Gökalp Mahallesi'nde Ekmek Fırını



Foto-8: Gökalp Mahallesi'nde Kasap Dükkanı



Foto-9: Gökalp Mahallesi'nde Seyyar Satıcı



Foto-10: Gökalp Mahallesi'nde Pide Dükkanı



Foto-11: Gökalp Mahallesi'nde Çay Bahçesi



Foto-12: Gökalp Mahallesi'nde Restoran



Foto-13: Gökalp Mahallesi'nin Pazarı



Foto-14: Gökalp Pazarında Peynir Tezgahı



Foto-15: Gökalp Pazarında Şarküteri Tezgahı



Foto-16: Buğday



Foto-17: Kuru fasulye



Foto-18: Buğday ve Kuru fasulye Karışımı



Foto-19: Tereyağı



Foto-20: Suya Bastırılmış Buğday,Kuru fasulye



Foto-21: Suyun ektirilmesi



Foto-22: Malzemelerin Suyu ekmesi



Foto-23: Suyunu Çekmeye Başlayan Malzeme



Foto-24: Şişen Malzemeler



Foto-25: Şişen Malzemelerin Ezilmesi



Foto-26: Ezilme İşleminin Devamı



Foto-27: Tereyağın Sahana Konması



Foto-28: Tereyağının Eritilmesi



Foto-29: Eritilen Yağın Hafifçe Yanması



Foto-30: Malzemenin Karıştırılması



Foto-31: Malzemelere Tereyağın Eklenmesi



Foto-32: Eklenmiş Tereyağı



Foto-33: Tereyađının Yedirilmesi



Foto-34: Keşkeğin Servisi



Foto-35: Pişmiş Keşkek




Foto-36: Ev hanımının Fotoğrafi

TABLO : H-17 SABAH KAHVALTISI BİR ŞEYİN ÜZERİNDE Mİ YENİLİR?

	N	EVET İSE NEYİN ÜZERİNDE YENİLDİĞİ																	
		EVET		HAYIR		DİĞER		B.B		MASA		YER SOFRASI		SEHPA		TEPSİ		DİĞER	
		n	%	n	%	n	%	n	%	n	%	n	%	n	%	n	%	n	%
GENEL TOPLAM	64	64	100							41	64.1	23	35.9						
EV SAHİBİ	39	39	100							31	79.5	8	20.5						
KIRACI	25	25	100							10	40	15	60						

TABLO : H-18 ÖĞLEN ÖĞÜNLERİ BİR ŞEYİN ÜZERİNDE Mİ YENİLİR?

	N	EVET İSE NEYİN ÜZERİNDE YENİLDİĞİ																	
		EVET		HAYIR		DİĞER		B.B		MASA		YER SOFRASI		SEHPA		TEPSİ		DİĞER	
		n	%	n	%	n	%	n	%	n	%	n	%	n	%	n	%	n	%
GENEL TOPLAM	64	64	100							40	62.5	24	37.5						
EV SAHİBİ	39	39	100							31	79.5	8	20.5						
KIRACI	25	25	100							9	36	16	64						

TABLO: H-21 SABAH KAHVALTI SERVİSİNİN YAPILMA DURUMU

	N	YAPILDI		YAPILMADI		DİĞER		B.B		YAPILDI İSE NEREDE YAPILDIĞI													
		OCAK		TEZGAH		MASA		SEHPA		YER SOFRASI		DİĞER		B.B									
		n	%	n	%	n	%	n	%	n	%	n	%	n	%	n	%						
GENEL TOPLAM	55	54	98.2	1	1.8					3	5.6	18	33.3	17	31.5			14	25.9			2	3.7
EV SAHİBİ	35	34	97.1	1	2.9					1	2.9	11	32.3	14	41.3			7	20.6			1	2.9
KİRACI	20	20	100	-						2	10	7	35	3	15			7	35			1	5

TABLO: H-22 ÖĞLEN YEMEĞİ SERVİSİ YAPILMA DURUMU

	N	YAPILDI		YAPILMADI		DİĞER		B.B		YAPILDI İSE NEREDE YAPILDIĞI													
		OCAK		TEZGAH		MASA		SEHPA		YER SOFRASI		DİĞER		B.B									
		n	%	n	%	n	%	n	%	n	%	n	%	n	%	n	%						
GENEL TOPLAM	40	40	100							3	7.5	12	30	12	30			13	32.5				
EV SAHİBİ	22	22	100							1	4.5	5	22.8	9	40.9			7	31.8				
KİRACI	18	18	100							2	11.1	7	38.9	3	16.7			6	33.3				

TABLO: H-29 İLK SERVİSİN YAPILMA NEDENLERİ

	N	1 CEV	2 CEV	3 CEV	B.B	T O P	SEBEBSİZ		EVİN REİSİ OLDUĞU İÇİN		YAŞLI OLDUĞU İÇİN (SAYGIDAN)		ÇALIŞTIĞI İÇİN		ALİŞKANLIK GELENEK		HASTA- ÇOCUK		SABIRSIZ VE AÇ OLDUĞUN		ZATEN İKİ KİŞİLER B-B		DİĞER			
							n	%	n	%	n	%	n	%	n	%	n	%	n	%	n	%	n	%	n	%
							GENEL TOPLAM	33	32	1			34	1	2.9	16	47.1	5	14.8	1	2.9	4	11.8	3	8.8	2
EV SAHİBİ	19	18	1			20	-		11	55	3	15	1	5	3	15	-		2	10	-					
KİRACI	14	14				14	1	7.1	5	35.8	2	14.3	-		1	7.1	3	21.5	-		1	7.1	1	7.1		

TABLO: H-30 YEMEĞE İLK BAŞLAMA SIRASININ VAR OLMA DURUMU

	N	VAR		YOK		DİĞER		B.B		VAR İSE SAYISI						
										1	2	3	4	T O P	M E A N	M D Y N
		n	%	n	%	n	%	n	%							
GENEL TOPLAM	64	8	12.5	56	87.5					8				8	1	1
EV SAHİBİ	39	7	17.9	32	82.1					7				7	1	1
KİRACI	25	1	4	24	96					1				1	1	1

TABLO: H-31 YEMEĞE İLK BAŞLAYANLARIN STATÜLERİ

	N	KONUŞULAN		KONUŞ.EŞİ		ERKEK ÇOCUK		KIZ ÇOCUK		DİĞER ERKEK		DİĞER KADIN		TÜM HANE ÜYELERİ		HANE DIŞI DİĞ.KİŞİ		DİĞER		B.B		
		n	%	n	%	n	%	n	%	n	%	n	%	n	%	n	%	n	%	n	%	
GENEL TOPLAM	8			5	62.5			2	25			1	12.5									
EV SAHİBİ	7			4	57.1			2	28.6			1	14.3									
KİRACI	1			1	100			-				-										

TABLO: H-32 YEMEĞİN BEĞENİLEN KISMININ BİRİSİNE VERİLME DURUMU

	N	EVET		HAYIR		DİĞER		B.B		VERİLİR İSE VERİLDİĞİ KİŞİ SAYISI						
		n	%	n	%	n	%	n	%	1	2	3	4	T	M	M
										O	P	E	A	N	D	Y
GENEL TOPLAM	64	9	14.1	55	85.9					8	1			10	0.2	
EV SAHİBİ	39	5	12.8	34	87.2					4	1			6	0.2	
KİRACI	25	4	16	21	84					4				4	0.2	

TABLO: H-33 VERİLENLERİN STATÜLERİ

	N	KONUŞULAN		KONUŞ.EŞİ		ERKEK ÇOCUK		KIZ ÇOCUK		DİĞER ERKEK		DİĞER KADIN		TÜM HANE ÜYELERİ		HANE DIŞI DİĞ.KİŞİ		DİĞER		B.B	
		n	%	n	%	n	%	n	%	n	%	n	%	n	%	n	%	n	%	n	%
GENEL TOPLAM	10			2	20	3	30	5	50												
EV SAHİBİ	6			-		2	33.3	4	66.7												
KİRACI	4			2	50	1	25	1	25												

TABLO: H-34 DÜN AKŞAM SOFRADA ARAÇ-GEREÇLERİN VAR OLMA DURUMU

	N	VAR		YOK		B.B		VAR İSE KAÇ TÜR ARAÇ/GEREÇ OLDUĞU														T O P .	M E A N	M D Y N
		n	%	n	%	n	%	1	2	3	4	5	6	7	8	9	10	11	12	13	Diğ			
GENEL TOPLAM	60	59	98.3			1	1.7				1	1	4	9	20	15	6	3				484	8.1	8.2
EV SAHİBİ	36	36	100			-					-	1	3	5	12	10	2	3				297	8.3	8.3
KİRACI	24	23	95.8			1	4.2				1	-	1	4	8	5	4					187	7.8	8.1

TABLO : H-35 SOFRADA VAR OLAN ARAÇ-GEREÇ TÜRLERİ

	N	TABAK/K ASE		ÇATAL		BIÇAK		KAŞIK		BARDAK LAR		PEÇETE		BAHAR AT KAPLARI		ÖRTÜLE R		SÜRA HI		EKMEK LİK		KÜRDA N		PEÇETE LİK		EL BEZİ		DİĞER		B.B	
		n	%	n	%	n	%	n	%	n	%	n	%	n	%	n	%	n	%	n	%	n	%	n	%	n	%	n	%	n	%
GENEL TOPLAM	484	59	12.2	58	12	14	2.9	50	10.3	59	12.2	21	4.3	52	10.7	47	9.7	52	10.7	34	7	9	1.9			28	5.8	1	0.2		
EV SAHİBİ	297	36	12.1	35	11.8	9	3	31	10.4	36	12.1	15	5	32	10.8	28	9.4	33	11.1	21	7.1	6	2			14	4.7	1	0.3		
KIRACI	187	23	12.3	23	12.3	5	2.7	19	10.2	23	12.3	6	3.2	20	10.7	19	10.2	19	10.2	13	7	3	1.6			14	7.5				

TABLO: H-36 SOFRADA TABAK VAR İSE KAÇ ÇEŞİT OLDUĞU

	N	1	2	3	4	5	B.B	T O P	YEMEK TABAĞI		SALATA TABAĞI		VAR OLAN TABAK ÇEŞİTLERİ								SERVİS TABAĞI		DİĞER	
									n	%	n	%	MEYVE TABAĞI		TATLI TABAĞI		ÇORBA TABAĞI		KASE/ÇUK TABAK		n	%	n	%
													n	%	n	%	n	%	n	%				
GENEL TOPLAM	59	16	25	12	5	1		127	55	43.3	36	28.3	6	4.7	1	0.8	14	11	15	11.9				
EV SAHİBİ	36	9	16	6	4	1		80	34	42.5	22	27.5	5	6.2	1	1.2	9	11.3	9	11.3				
KIRACI	23	7	9	6	1			47	21	44.7	14	29.8	1	2.1			5	10.6	6	12.8				

TABLO: H-37 SOFRADA ÇATAL VAR İSE KAÇ ÇEŞİT OLDUĞU

	N	1	2	3	4	B.B	T O P	VAR OLAN ÇATAL ÇEŞİTLERİ							
								YEMEK ÇATALI		MEYVE ÇATALI		SERVİS ÇATALI		DİĞER	
								n	%	n	%	n	%	n	%
GENEL TOPLAM	58	45	12	1			72	58	80.6	2	2.8	11	15.3	1	1.4
EV SAHİBİ	35	27	7	1			44	35	79.5	2	4.5	6	13.6	1	2.4
KIRACI	23	18	5				28	23	82.1	-		5	17.9	-	

TABLO: H-38 SOFRADA BIÇAK VAR İSE KAÇ ÇEŞİT OLDUĞU

	N	1	2	3	4	B.B	T O P	VAR OLAN BIÇAK ÇEŞİTLERİ							
								ET BIÇAĞI		MEYVE BIÇAĞI		EKMEK BIÇAĞI		DİĞER	
								n	%	n	%	n	%	n	%
GENEL TOPLAM	14	14					14	7	50	1	7.1	6	42.9		
EV SAHİBİ	9	9					9	5	55.6	-		4	44.4		
KİRACI	5	5					5	2	40	1	20	2	40		

TABLO: H-39 SOFRADA KAŞIK VAR İSE KAÇ ÇEŞİT OLDUĞU

	N	1	2	3	4	B.B	T O P	VAR OLAN KAŞIK ÇEŞİTLERİ							
								ÇORBA KAŞIĞI		TATLI KAŞIĞI		SERVİS KAŞIĞI		DİĞER	
								n	%	n	%	n	%	n	%
GENEL TOPLAM	50	28	22				72	46	63.9	1	1.4	25	34.7		
EV SAHİBİ	31	14	17				48	31	64.6	-		17	35.4		
KİRACI	19	14	5				24	15	62.5	1	4.2	8	33.3		

TABLO: H-40 SOFRADA BARDAK VAR İSE KAÇ ÇEŞİT OLDUĞU

	N	1	2	3	4	B.B	T O P	VAR OLAN BARDAK ÇEŞİTLERİ												
								SU BARDAĞI		IÇKI BARDAĞI		BİRA BARDAĞI		ÇAY BARDAĞI		DİĞER				
								n	%	n	%	n	%	n	%	n	%			
GENEL TOPLAM	59	58	1				60	59	98.3	1	1.7									
EV SAHİBİ	36	36					36	36	100	-										
KİRACI	23	22	1				24	23	95.8	1	4.2									

TABLO: H-41 SOFRADA BAHARAT KABI VAR İSE KAÇ ÇEŞİT OLDUĞU

	N	1	2	3	4	B.B	T O P	VAR OLAN ÇEŞİTLER							
								TUZLUK		BİBERLİK		DİĞER			
								n	%	n	%	n	%		
GENEL TOPLAM	52	21	31				83	51	61.4	32	38.6				
EV SAHİBİ	32	10	22				54	32	59.3	22	40.7				
KİRACI	20	11	9				29	19	65.5	10	34.5				

TABLO: H-42 DÜN AKŞAM YEMEĞİNDE EKMEK YENİLME DURUMU

	N	YENDİ		YENMEDİ		DİĞER		B.B		EKMEK YENDİ İSE NEREDE BÖLÜNDÜ							
		MUTFAK TEZGAHI		SOFRA		DİĞER		B.B									
		n	%	n	%	n	%	n	%	n	%	n	%	n	%	n	%
GENEL TOPLAM	64	57	89	6	94			1	1.6	29	50.9	28	49.1				
EV SAHİBİ	39	36	92.3	3	7.7			-		19	52.8	17	47.2				
KİRACI	25	21	84	3	12			1	4	10	40	11	60				

TABLO: H-43 EKMEĞİN NASIL BÖLÜNDÜĞÜ

	N	ELLE		BIÇAKLA		DİĞER		B.B	
		n	%	n	%	n	%	n	%
GENEL TOPLAM	57	20	35.1	37	64.9				
EV SAHİBİ	36	12	33.3	24	66.7				
KİRACI	21	8	38.1	13	61.9				

TABLO: H-44 EKMEĞİN NASIL SERVİS EDİLDİĞİ

	N	EKMEK SEPETİNDE		TABAKTA		DOĞRUDAN MASANIN ÜSTÜNDE		DOĞRUDAN YER SOFRA ÜSTÜNE		POŞETİN İÇİNDE		TEPSİDE		DİĞER		B.B	
		n	%	n	%	n	%	n	%	n	%	n	%	n	%	n	%
GENEL TOPLAM	57	30	52.6	3	5.3	12	21	10	17.5	1	1.8	1	1.8				
EV SAHİBİ	36	19	52.8	3	8.3	10	27.8	2	5.5	1	2.8	1	2.8				
KİRACI	21	11	52.4	—		2	9.5	8	38.1	—		—					

TABLO: H-45 SOFRADA İLK KALKAN BİRİ OLURMU?

	N	OLUR		OLMAZ		DİĞER		B.B		OLUR İSE KAÇ KİŞİ				
										1	2	3	4	T O P
		n	%	n	%	n	%	n	%					
GENEL TOPLAM	64	33	51.6	30	46.9			1	1.6	31	2			35
EV SAHİBİ	39	18	46.2	21	53.8			-		17	1			19
KİRACI	25	15	60	9	36			1	4	14	1			16

TABLO: H-46 SOFRADAN İLK KALKANLARIN STATÜLERİ

	N	KONUŞULAN		KONUŞ.EŞİ		ERKEK ÇOCUK		KIZ ÇOCUK		DİĞER ERKEK		DİĞER KADIN		TÜM HANE ÜYELERİ		HANE DIŞI DİĞ.KİŞİ		DİĞER		B.B	
		n	%	n	%	n	%	n	%	n	%	n	%	n	%	n	%	n	%	n	%
GENEL TOPLAM	35	4	11.4	16	45.7	7	20	7	20					1	2.9						
EV SAHİBİ	19	2	10.5	9	47.4	4	21	3	15.8					1	5.3						
KİRACI	16	2	12.5	7	43.8	3	18.8	4	25					-							

TABLO: G-3 GIDALARIN HAZIRLANMASINA YARDIM EDİLME DURUMU

	N	EVET		HAYIR		DİĞER		B.B		YRD. EDENLERİN SAYISI				
		n	%	n	%	n	%	n	%	1	2	3	4	T O P
GENEL TOPLAM	55	8	14.6	47	85.5	-		-		8	-	-	-	8
EV SAHİBİ	35	6	17.1	29	82.9	-		-		6	-	-	-	6
KİRACI	20	2	10	18	90	-		-		2	-	-	-	2

TABLO: G-4 YARDIM EDENLERİN STATÜLERİ

	N	KONUŞULAN		KONUŞ.EŞİ		E.Ç		K.Ç		TÜM HANE		HANE DIŞ. BİRİLERİ		DİĞER ERKEK		DİĞER KADIN	
		n	%	n	%	n	%	n	%	n	%	n	%	n	%	n	%
GENEL TOPLAM	8			3	37.5			3	37.5			1	12.5			1	12.5
EV SAHİBİ	6			3	50			3	50			-				-	
KİRACI	2			-				-				1	50			1	50

TABLO: G-7 GIDALARIN HAZIRLANMASINA YARDIM EDİLME DURUMU

	N	EVET		HAYIR		DİĞER		B.B		YRD.EDENLERİN SAYISI				
		n	%	n	%	n	%	n	%	1	2	3	4	T O P
GENEL TOPLAM	40	8	20	32	80	-		-		8				8
EV SAHİBİ	22	5	22.7	17	77.3	-		-		5				5
KIRACI	18	3	16.7	15	83.3	-		-		3				3

TABLO: G-8 YARDIM EDENLERİN STATÜLERİ

	N	KONUŞULAN		KONUŞ.EŞİ		E.Ç		K.Ç		TÜM HANE		HANE DIŞ. BİRİLERİ		DİĞER ERKEK		DİĞER KADIN	
		n	%	n	%	n	%	n	%	n	%	n	%	n	%	n	%
GENEL TOPLAM	8			2	25			5	62.5			1	12.5				
EV SAHİBİ	5			2	40			3	60			-	-				
KIRACI	3			-				2	66.7			1	33.3				

TABLO: G-11 GIDALARIN HAZIRLANMASINA YARDIM EDİLME DURUMU

	N	EVET		HAYIR		DİĞER		B.B		YRD.EDENLERİN SAYISI				
										1	2	3	4	T O P
		n	%	n	%	n	%	n	%					
GENEL TOPLAM	60	14	23.3	46	76.7					14				14
EV SAHİBİ	36	9	25	27	75					9				9
KIRACI	24	5	20.8	19	78.2					5				5

TABLO: G-12 YARDIM EDENLERİN STATÜLERİ

	N	KONUŞULAN		KONUŞ.EŞİ		E.Ç		K.Ç		TÜM HANE		HANE DIŞ. BİRİLERİ		DİĞER ERKEK		DİĞER KADIN	
		n	%	n	%	n	%	n	%	n	%	n	%	n	%	n	%
GENEL TOPLAM	14			2	14.3			10	71.4			1	7.2			1	7.2
EV SAHİBİ	9			2	22.2			7	77.8								
KIRACI	5			-				3	60			1	20			1	20

TABLO: G-17 DÜN ÖĞÜNLERDE HANGİ YİYECEKLERİN YENECEĞİNİN TESPİT EDİLME DURUMU

	N	EDİLDİ		EDİLMEDİ		DİĞER		B.B		TESPİT EDİLEN ÖĞÜN SAYISI					
		n	%	n	%	n	%	n	%	1	2	3	4	B.B	T. O P
GENEL TOPLAM	64	63	98.4	1	1.6					5	24	34			155
EV SAHİBİ	39	38	97.4	1	2.6					4	13	21			93
KİRACI	25	25	100							1	11	13			62

TABLO: G-18 TESPİT EDİLEN ÖĞÜNLER

	N	SABAHA		ÖĞLEN		AKŞAM		İKİNDİ		DİĞER	
		n	%	n	%	n	%	n	%	n	%
GENEL TOPLAM	155	55	35.5	40	25.8	60	38.7				
EV SAHİBİ	93	35	37.6	22	23.7	36	38.7				
KİRACI	62	20	32.3	18	29	24	38.7				

TABLO: G-19 KONUŞULAN YEMEK YAPMAYI BİRİSİNDEN VEYA BİR YERDEN ÖĞRENDİMİ?

	N	ÖĞRENDİ		ÖĞRENMEDİ		DİĞER		B.B		ÖĞRENDİĞİ KİŞİ -YER SAYISI					
		n	%	n	%	n	%	n	%	1	2	3	4	B.B	T O P
GENEL TOPLAM	64	60	93.7	4	6.3					46	12	1	1		77
EV SAHİBİ	39	37	94.9	2	5.1					26	9	1	1		51
KİRACI	25	23	92	2	8					20	3				26

TABLO: G-20 KONUŞULANIN NEREDEN-KİMDEN ÖĞRENDİĞİ

	N	KENDİ KENDİNE		ANNE		KAY.VALİDE		ARKADAŞ		KİTAP		OKUL/KURS		TELEVİZYON		DERGİ		DİĞER	
		n	%	n	%	n	%	n	%	n	%	n	%	n	%	n	%	n	%
GENEL TOPLAM	77	6	7.8	50	64.9	7	9.1	5	6.5	1	1.3			1	1.3			7	9.1
EV SAHİBİ	51	5	9.8	32	62.7	4	7.9	4	7.9	1	1.9			1	1.9			4	7.9
KİRACI	26	1	3.9	18	69.2	3	11.5	1	3.9									3	11.5

TABLO: G-21 KONUŞULAN YEMEK YAPARKEN BİRYERE DANIŞMA DURUMU

	N	DANIŞIR		DANIŞMAZ		DİĞER		B.B		DANIŞTIĞI KİŞİ -YER SAYISI					
		n	%	n	%	n	%	n	%	1	2	3	4	B.B	T O P
GENEL TOPLAM	64	26	40.6	38	59.4					14	11	1			39
EV SAHİBİ	39	15	38.5	24	61.5					7	7	1			24
KİRACI	25	11	44	14	56					7	4				15

TABLO: G-22 KONUŞULANIN NEREYE-KİME DANIŞTIĞI

	N	KOMŞU		ANNE		KAY.VALİDE		ARKADAŞ		KİTAP		TELEVİZYON		DERGİ		DİĞER	
		n	%	n	%	n	%	n	%	n	%	n	%	n	%	n	%
GENEL TOPLAM	39	9	23.1	6	15.4	3	7.7	6	15.4	4	10.3	4	10.3	2	5.2	5	12.8
EV SAHİBİ	24	4	16.7	5	20.8	1	4.2	6	25	3	12.5	1	4.2	2	8.3	2	8.3
KİRACI	15	5	33.3	1	6.7	2	13.3			1	6.7	3	20			3	20

TABLO : G-23 KONUŞULANIN KISA ZAMANDA HAZIRLADIĞI YEMEK VAR MI?

	N	VAR		YOK		B.B		DİĞER		YAPILAN TÜR SAYISI						
		n	%	n	%	n	%	n	%	1	2	3	4	5	B.B	T O P
GENEL TOPLAM	64	59	92.2	5	7.8					24	29	6				100
EV SAHİBİ	39	35	89.7	4	10.3					15	16	4				59
KİRACI	25	24	96	1	4					9	13	2				41

TABLO : G-24 YAPILAN YEMEK TÜRLERİ

	N	İLK YİYECEK		ANA YİYECEK		AĞIR YİYECEK		HAFİF YİYECEK		SON YİYECEK		DİĞER		VAR İSE YAPTIĞI YEMEK SAYISI					
		n	%	n	%	n	%	n	%	n	%	n	%	1	2	3	4	5	T O P
GENEL TOPLAM	100	19	19	31	31	36	36	14	14					17	28	9	4	1	121
EV SAHİBİ	59	13	22	17	28.8	22	37.3	7	11.9					12	14	7	1	1	70
KİRACI	41	6	14.7	14	34.1	14	34.1	7	17.1					5	14	2	3		51

TABLO: G-25 KISA ZAMANDA HAZIRLANAN YEMEKLERİN NELER OLDUĞU

	N	ÇORBA		MENEMEN		MAKARNA		KAHVALTI		YUMURTA		KIZARTMA		TÜRLÜ		PILAV		DİĞER	
		n	%	n	%	n	%	n	%	n	%	n	%	n	%	n	%	n	%
GENEL TOPLAM	121	17	14.1	14	11.6	23	19	6	5	9	7.4	17	14			8	6.6	27	22.3
EV SAHİBİ	70	11	15.7	9	12.8	14	20	1	1.6	4	5.7	10	14.3			5	7.1	16	22.9
KIRACI	51	6	11.8	5	9.8	9	17.6	5	9.8	5	9.8	7	13.7			3	5.9	11	21.6

TABLO: G-26 YEMEK YAPMADA KULLANILAN ARAÇ-GEREÇ OLMA DURUMU

	N	VAR		YOK		B.B		DİĞER		VAR İSE TÜR SAYISI							
		n	%	n	%	n	%	n	%	1	2	3	4	B.B	T O P	M E A N	M D Y N
GENEL TOPLAM	64	64	100							-	24	40	-	-	168	2.6	2.7
EV SAHİBİ	39	39	100							-	13	26	-	-	104	2.7	2.8
KİRACI	25	25	100							-	11	14	-	-	64	2.6	2.6

TABLO: G-27 KULLANILAN ARAÇ-GEREÇLERİN TÜRLERİ

	N	TENCERE		TAVA		DÜDÜKLÜ		DİĞER	
		n	%	n	%	n	%	n	%
GENEL TOPLAM	168	64	38.1	64	38.1	40	23.8		
EV SAHİBİ	104	39	37.5	39	37.5	26	25		
KİRACI	64	25	39.1	25	39.1	14	21.8		

TABLO: G-28 TOPLAM TENCERE TÜR SAYISI

	N	1	2	3	4	5	6	7	B.B	T O P .	M E A N	M E D Y N
GENEL TOPLAM	64	11	26	20	5	2				153	2.4	2.3
EV SAHİBİ	39	4	15	13	5	2				103	2.6	2.5
KİRACI	25	7	11	7						50	2	2

TABLO: G-29 SAHİP OLUNAN TENCERE TÜRLERİ

	N	ÇELİK		TEFLON		CAM		ALİMİNYUM		EMAYE		BAKIR		DİĞER		B.B	
		n	%	n	%	n	%	n	%	n	%	n	%	n	%	n	%
GENEL TOPLAM	153	64	41.8	42	27.5	16	10.5	14	9.2	14	9.2	3	1.9				
EV SAHİBİ	103	39	37.9	29	28.2	12	11.6	9	8.7	11	10.7	3	2.9				
KİRACI	50	25	50	13	26	4	8	5	10	3	6						

TABLO: G-30 TOPLAM TAVA TÜR SAYISI

	N	1	2	3	4	5	6	7	B.B	T O P .	M E A N	M E D Y N
GENEL TOPLAM	64	20	37	6	1					116	1.8	1.8
EV SAHİBİ	39	12	23	3	1					71	1.8	1.8
KİRACI	25	8	14	3						45	1.8	1.8

TABLO: G-31 SAHİP OLUNAN TAVA TÜRLERİ

	N	ÇELİK		TEFLON		CAM		ALİMİNYUM		EMAYE		BAKIR		DİĞER		B.B	
		n	%	n	%	n	%	n	%	n	%	n	%	n	%	n	%
GENEL TOPLAM	116	49	42.2	56	48.2			6	5.2	3	2.6	1	0.9	1	0.9		
EV SAHİBİ	71	28	39.4	35	49.4			4	5.6	2	2.8	1	1.4	1	1.4		
KİRACI	45	21	46.7	21	46.7			2	4.4	1	2.2	-	-	-	-		

TABLO: G-34 MUTFAKTA KULLANILAN, MUTFAK ARAÇ-GEREÇLERİN OLMA DURUMU

	N	VAR		YOK		B.B		DİĞER	
		n	%	n	%	n	%	n	%
GENEL TOPLAM	64	64	100						
EV SAHİBİ	39	39	100						
KİRACI	25	25	100						

TABLO: G-35 VAR İSE ARAÇ-GEREÇ SAYISI

	N	1	2	3	4	5	6	7	8	9	10	11	12	13	14	15	16	17	18	19	B.B	T O P .	M E A N	M D Y N
GENEL TOPLAM	64			2	9	9	8	5	13	3	4	4	3	1	1	1		1				480	7.5	7.3
EV SAHİBİ	39				6	4	5	3	10	1	2	3	2		1	1		1				307	7.9	7.7
KİRACI	25			2	3	5	3	2	3	2	2	1	1	1								173	6.9	6.3

TABLO : G-36

MUTFAKTA DİĞER BEYAZ EŞYALARIN VAR OLMA DURUMU

	N	DERİN DONDURUCU VAR OLMA DURUMU	BULAŞIK MAKİNESİNİN VAR OLMA DURUMU	OCAĞIN VAR OLMA DURUMU	VARSA NE TÜR OCAK OLDUĞU				
					GAZLI	ELEKTRİKLİ	GAZ.+ELEK.	DİĞER	
GENEL TOPLAM	n	64	6	29	63	58	2	3	
	%		9.4	45.3	98.4	90.6	3.1	4.7	
EV SAHİBİ	n	39	4	23	38	34	2	2	
	%		10.3	58.9	59.4	87.2	5.1	5.1	
KİRACI	n	25	2	6	25	24	-	1	
	%		8	24	100	96		4	

TABLO: G-37 MUTFAKTA BEYAZ EŞYALARIN VAR OLMA DURUMU

	N	BUZ DOLABININ VAR OLMA DURUMU	VAR İSE KAÇ KAPILI OLDUĞU		
			BİR	İKİ	ÜÇ 4 KAPILI
GENEL TOPLAM	n	64	22	38	4
	%	100	34.4	59.4	6.2
EV SAHİBİ	n	39	7	28	4
	%	100	17.9	71.8	10.3
KİRACI	n	25	15	10	—
	%	100	60	40	

	N	MUTFAK ROBOTUNUN VAR OLMA DURUMU	FRİTÖZÜN VAR OLMA DURUMU	MİKSERİN VAR OLMA DURUMU	TOST MAKİNESİNİN VAR OLMA DURUMU	SU ARITMA MAKİNESİNİN VAR OLMA DURUMU	SULU MEYVE SIKACAĞININ VAR OLMA DURUMU	BLENDERİN VAR OLMA DURUMU	SU ISITICISI VAR OLMA DURUMU	KAHVE/ÇAY MAKİNESİNİN VAR OLMA DURUMU	EKMEK KIZ.MAKİN. VAR OLMA DURUMU	KATI MEYVE SIKACAĞININ VAR OLMA DURUMU	ASPIRATR. VAR OLMA DURUMU	RONDUNUN VAR OLMA DURUMU	DİĞER MUTFAK ALETLERİNİN VAR OLM.DR	B.B	FIRIN VAR OLMA DURUMU	VARSA NE TÜR FIRIN OLDUĞU			
																		GAZLI	ELEKTRİKLİ	GAZ.+ELEK.	
GENEL TOPLAM	n	64	34	21	41	31	17	19	20	13	6	9	7	25	10	2		63	8	51	4
	%		53.1	32.8	64.1	48.4	26.6	29.7	31.3	20.3	9.4	14.1	10.9	39.1	15.6	3.1		98.4	12.5	79.7	6.3
EV SAHİBİ	n	39	23	12	29	19	10	10	12	8	4	6	5	17	8	2		38	4	31	3
	%		58.9	30.8	74.4	48.7	25.6	25.6	30.8	20.5	10.3	15.4	12.8	43.6	20.5	5.1		97.4	10.5	79.5	7.7
KİRACI	n	25	11	9	12	12	7	9	8	5	2	3	2	8	2			25	4	20	1
	%		44	36	48	48	28	36	32	20	8	12	8	32	8			100	16	80	4

TABLE : G-39 KONUŞULANIN BAHARAT KULLANMA DURUMU

	N	KULLANIR		KULLANMAZ		DİĞER		B.B		KULLANILIYORSA KAÇ TÜR BAHARAT KULLANILIR										TOPLAM	MEAN	MEDYAN
		n	%	n	%	n	%	n	%	1	2	3	4	5	6	7	8	9	B.B			
GENEL TOPLAM	64	62	96.9	2	3.1					5	9	11	11	7	9	9		1		261	4.2	4.1
EV SAHİBİ	39	39	100							5	7	3	7	6	5	5		1		160	4.1	4.1
KIRACI	25	23	92	2	8						2	8	4	1	4	4				101	4.4	4.1

TABLE : G-40 KULLANILAN BAHARATLAR

	N	BİBER ÇEŞİTLERİ		NANE		KEKİK		KİMYON		SUMAK		TARÇIN		KÖFTE BAHARI		REYHAN		DOLMA BAHARI		DİĞER		B.B	
		n	%	n	%	n	%	n	%	n	%	n	%	n	%	n	%	n	%	n	%	n	%
GENEL TOPLAM	261	59	22.6	54	20.4	44	16.9	34	13	14	5.7	24	9.2	24	9.2	1	0.4	1	0.4	6	2.3		
EV SAHİBİ	160	36	22.5	33	20.6	24	15	20	12.5	10	6.3	16	10	15	9.4	1	0.6	-		5	3.1		
KIRACI	101	23	22.9	21	20.9	20	19.8	14	13.9	4	3.9	8	7.9	9	8.9	-		1	0.9	1	0.9		

TABLO : G-41 KONUŞULAN SOS KULLANIR MI?

	N	SOS KULLANIRSA NASIL TEMİN EDER													
		KULLANIR		KULLANMAZ		DİĞER		B.B		EVDE YAPAR		SATIN ALIR		EVDE YAPAR+SATIN ALIR	
		n	%	n	%	n	%	n	%	n	%	n	%	n	%
GENEL TOPLAM	64	56	87.5	8	12.5					14	25	3	5.4	39	69.6
EV SAHİBİ	39	35	89.5	4	10.3					8	22.9	2	5.7	25	71.4
KIRACI	25	21	84	4	16					6	28.6	1	4.8	14	66.6

TABLO : G-42 EVDE YAPARSA KAÇ TÜR YAPAR

	N	1	2	3	4	5	B.B	TOPLAM	MEAN	MEDYAN
GENEL TOPLAM	53	30	15	7	1			85	1.6	1.4
EV SAHİBİ	33	20	9	3	1			51	1.5	1.3
KIRACI	20	10	6	4				34	1.7	1.5

TABLO : H-7 SOFRA KURULMADA YARDIM EDİLMEDİ DURUMU

	N	EDİLDİ		EDİLMEDİ		B.B		YARDIM EDENLERİN SAYISI				TOPLAM	MEAN	MEDYAN
		n	%	n	%	n	%	1	2	3	4			
		GENEL TOPLAM	40	9	22.5	31	77.5			8				
EV SAHİBİ	22	5	22.7	17	77.3			5		-		5	0.8	1.1
KIRACI	18	4	22.2	14	77.8			3		1		6	1.5	1.2

TABLO :H-8 YARDIM EDENLERİN STATÜLERİ

	N	KONUŞULAN		KONUŞULAN EŞİ		E.Ç		K.Ç		TÜM HANE		HANE DIŞI BİRİLERİ		DİĞER ERKEK		DİĞER KADIN	
		n	%	n	%	n	%	n	%	n	%	n	%	n	%	n	%
GENEL TOPLAM	11	1	9.1	2	18.2	1	9.1	5	45.4			2	18.2				
EV SAHİBİ	5	1	20	1	20			2	40			1	20				
KIRACI	6			1	16.7	1		3	50			1	16.7				

TABLO : I-3 KONUŞULANIN DIŞARIDA YEMEK YEME DURUMU

	N	YERSE KAÇ ÖGÜN YER											
		YER		YEMEZ		DİĞER		B.B		1	2	3	TOPLAM
		n	%	n	%	n	%	n	%				
GENEL TOPLAM	64	9	14.1	55	85.9					7	2		11
EV SAHİBİ	39	7	17.9	32	82.1					5	2		9
KİRACI	25	2	8	23	92					2			2

TABLO : I-4 HANGİ ÖGÜNLERDE YEDIĞİ

	N	SABAH		ÖĞLEN		AKŞAM		DİĞER		B.B	
		n	%	n	%	n	%	n	%	n	%
GENEL TOPLAM	11	2	18.2	7	63.6	2	18.2				
EV SAHİBİ	9	2	22.2	5	55.6	2	22.2				
KİRACI	2			2	100						

TABLO: I-5 KONUŞULANIN DIŞARIDA YEMEK YEME NEDENLERİ

	N	1 CEV	2 CEV	3 CEV	4 CEV	B.B	T O P	İŞTE OLDUĞU İÇİN		OKULDA OLDUĞU İÇİN		ALİŞKANLIK SEVDİĞİ İÇİN		EVDE YEMEK OLMADIĞI İÇİN		DIŞARIDA OLDUĞU İÇİN		MİSAFİRLİK OLDUĞU İÇİN		DİĞER	
								n	%	n	%	n	%	n	%	n	%	n	%	n	%
								GENEL TOPLAM	9	9					9	3	33.3				
EV SAHİBİ	7	7					7	2	28.6							1	14.3	4	57.1		
KİRACI	2	2					2	1	50							-	-	1	50		

TABLO: I-6 KONUŞULANIN KAÇ YERDE YEMEK YEDİĞİ

	N	1	2	3	4	5	6	B.B	T O P
GENEL TOPLAM	9	9							9
EV SAHİBİ	7	7							7
KİRACI	2	2							2

TABLO: I-7 KONUŞULANIN YEMEĞİ YEDİĞİ YERLER

	N	İŞ YERİNDE		OKULDA		LOKANTA		RESTORANT		KEBAPÇI		KAFFE		BÜFE		MİSAFİRLİK		SEYYAR		PASTAHANE		DİĞER	
		n	%	n	%	n	%	n	%	n	%	n	%	n	%	n	%	n	%	n	%	n	%
GENEL TOPLAM	9	1	11.1			2	22.2									5	55.6					1	11.1
EV SAHİBİ	7	-				2	28.6									4	57.1					1	14.3
KİRACI	2	1	50			-										1	50					-	

TABLO: I-8 KONUŞULANIN EŞİNİN DIŞARIDA YEMEK YEME DURUMU

	N	YER		YEMEZ		DİĞER		B.B		YER İSE KAÇ ÖĞÜN YER				
		n	%	n	%	n	%	n	%	1	2	3	4	T O P
GENEL TOPLAM	64	18	28.1	46	71.9	-	-	-	-	13	5			23
EV SAHİBİ	39	9	23.1	30	76.9	-	-	-	-	6	3			12
KIRACI	25	9	36	16	64	-	-	-	-	7	2			11

TABLO: I-9 HANGİ ÖĞÜNLERDE YEDİĞİ

	N	SABAH		ÖĞLEN		AKŞAM		DİĞER		B.B	
		n	%	n	%	n	%	n	%	n	%
GENEL TOPLAM	23	6	26.1	15	65.2	2	8.7	-	-	-	-
EV SAHİBİ	12	4	33.3	7	58.4	1	8.3	-	-	-	-
KIRACI	11	2	18.2	8	72.7	1	9.1	-	-	-	-

TABLO: I-10 KONUŞULANIN EŞİNİN DIŞARIDA YEMEK YEME NEDENLERİ

	N	1 CEV	2 CEV	3 CEV	4 CEV	B.B	T O P	İŞTE OLDUĞU İÇİN		OKULDA OLDUĞU İÇİN		ALİŞKANLIK SEVDİĞİ İÇİN		EVDE YEMEK OLMADIĞI İÇİN		DIŞARIDA OLDUĞU İÇİN		MİSAFİRLİK OLDUĞU İÇİN		DİĞER	
								n	%	n	%	n	%	n	%	n	%	n	%	n	%
								GENEL TOPLAM	18	18					18	16	88.9				
EV SAHİBİ	9	9					9	7	77.8							1	11.1	1	11.1		
KIRACI	9	9					9	9	100							-		-			

TABLO: I-11 KONUŞULANIN EŞİNİN KAÇ YERDE YEMEK YEDİĞİ

	N	1	2	3	4	5	6	B.B	T O P
GENEL TOPLAM	18	18							18
EV SAHİBİ	9	9							9
KİRACI	9	9							9

TABLO: I-12 KONUŞULANIN EŞİNİN YEMEĞİ DIŞARIDA YEDİĞİ YERLER

	N	İŞ YERİNDE		OKULDA		LOKANTA		RESTORANT		KEBAPÇI		KAFFE		BÜFE		MİSAFİRLİK		SEYYAR		PASTAHANE		DİĞER	
		n	%	n	%	n	%	n	%	n	%	n	%	n	%	n	%	n	%	n	%	n	%
GENEL TOPLAM	18	14	78			1	5.5							1	5.5	1	5.5					1	5.5
EV SAHİBİ	9	7	77.8			-								-		1	11.1					1	11.1
KİRACI	9	7	77.8			1	11.1							1	11.1	-						-	

TABLO: I-13 KIZ ÇOCUĞUN DIŞARIDA YEMEK YEME DURUMU

	N	YER		YEMEZ		DİĞER		B.B		YER İSE KAÇ ÖĞÜN YER				
		n	%	n	%	n	%	n	%	1	2	3	4	T O P
GENEL TOPLAM	64	6	9.4	58	90.6	-		-		4	2			8
EV SAHİBİ	39	3	7.7	36	92.3	-		-		2	1			4
KİRACI	25	3	12	22	88	-		-		2	1			4

TABLO: I-14 HANGİ ÖĞÜNLERDE YEDİĞİ

	N	SABAH		ÖĞLEN		AKŞAM		DİĞER		B.B	
		n	%	n	%	n	%	n	%	n	%
GENEL TOPLAM	8	2	25	6	75						
EV SAHİBİ	4	1	25	3	75						
KİRACI	4	1	25	3	75						

TABLO: I-15 KIZ ÇOCUĞUN DIŞARIDA YEMEK YEME NEDENLERİ

	N	1	2	3	4	B.B	T O P	İŞTE OLDUĞU İÇİN		OKULDA OLDUĞU İÇİN		ALİŞKANLIK SEVDİĞİ İÇİN		EVDE YEMEK OLMADIĞI İÇİN		DIŞARIDA OLDUĞU İÇİN		MISAFİRLİK OLDUĞU İÇİN		DİĞER			
								n	%	n	%	n	%	n	%	n	%	n	%	n	%	n	%
								GENEL TOPLAM	6	6					6	3	50	1	16.7				
EV SAHİBİ	3	3					3	-		1	33.4					1	33.4	1	33.4				
KIRACI	3	3					3	3	100	-					-		-						

TABLO: I-16 KIZ ÇOCUĞUN DIŞARIDA KAÇ YERDE YEMEK YEDİĞİ

	N	1	2	3	4	5	6	B.B	T O P
GENEL TOPLAM	6	6							6
EV SAHİBİ	3	3							3
KİRACI	3	3							3

TABLO: I-17 KIZ ÇOCUĞUN YEMEĞİ DIŞARIDA YEDİĞİ YERLER

	N	İŞ YERİNDE		OKULDA		LOKANTA		RESTORANT		KEBAPÇI		KAFFE		BÜFE		MISAFİRLİK		SEYYAR		PASTAHANE		DİĞER	
		n	%	n	%	n	%	n	%	n	%	n	%	n	%	n	%	n	%	n	%	n	%
GENEL TOPLAM	6	3	50	1	16.7											1	16.7					1	16.7
EV SAHİBİ	3	-		1	33.4											1	33.4					1	33.4
KİRACI	3	3	100	-												-						-	

TABLO: I-18 ERKEK ÇOCUĞUN DIŞARIDA YEMEK YEME DURUMU

	N	YER		YEMEZ		DİĞER		B.B		YER İSE KAÇ ÖĞÜN YER					HANGİ ÖĞÜNLERDE YEDİĞİ									
										1	2	3	4	T O P	SABAH		ÖĞLEN		AKŞAM		DİĞER		B.B	
		n	%	n	%	n	%	n	%						n	%	n	%	n	%	n	%	n	%
GENEL TOPLAM	64	11	17.2	53	82.8	-	-	-	-	7	4			15	2	13.3	10	66.7	3	20				
EV SAHİBİ	39	7	17.9	32	82.1	-	-	-	-	3	4			11	2	18.2	7	63.6	2	18.2				
KİRACI	25	4	16	21	84	-	-	-	-	4	-			4	-		3	75	1	25				

TABLO: I-19 ERKEK ÇOCUĞUN DIŞARIDA YEMEK YEME NEDENLERİ

	N	1	2	3	4	B.B	T O P	İŞTE OLDUĞU İÇİN		OKULDA OLDUĞU İÇİN		ALİŞKANLIK SEVDİĞİ İÇİN		EVDE YEMEK OLMADIĞI İÇİN		DIŞARIDA OLDUĞU İÇİN		MİSAFİRLİK OLDUĞU İÇİN		DİĞER			
								n	%	n	%	n	%	n	%	n	%	n	%	n	%	n	%
								GENEL TOPLAM	11	11					11	5	45.4	4	36.4	-	1	9.1	1
EV SAHİBİ	7	7					7	3	42.9	3	42.9	-	1	14.3	-								
KİRACI	4	4					4	2	50	1	25	-	-		1	25							

TABLO: J-1 DÜN HANEDE YEMEK YENDİMİ

	N	EVET		HAYIR		DİĞER		B.B		EVET İSE KAÇ ÖĞÜN YENDİ							
		n	%	n	%	n	%	n	%	1	2	3	4	5	T O P	M E A N	M D Y N
GENEL TOPLAM	64	63	98.4	1	1.6	-	-	-	-	5	24	34			65	2.4	2.6
EV SAHİBİ	39	38	97.4	1	2.6	-	-	-	-	4	13	21			93	2.4	2.6
KIRACI	25	25	100	-	-	-	-	-	-	1	11	13			62	2.5	2.5

TABLO: J-2 DÜN HANEDE YEMEK YENİLDİ İSE HANGİ ÖĞÜNLERİN YENDİĞİ

	N	SABAH		ÖĞLE		AKŞAM		DİĞER		B.B	
		n	%	n	%	n	%	n	%	n	%
GENEL TOPLAM	155	55	35.5	40	25.8	60	38.7	-	-	-	-
EV SAHİBİ	93	35	37.6	22	23.6	36	38.8	-	-	-	-
KIRACI	62	20	32.3	18	29	24	38.7	-	-	-	-

TABLO: J-3 DÜN SABAH YENİLDİ İSE KAÇ ÇEŞİT YENDİĞİ

	N	1	2	3	4	5	6	7	8	B.B	T O P	M E A N	M D Y N
		ÇEŞİ	ÇEŞİ	ÇEŞİ	ÇEŞİ	ÇEŞİ	ÇEŞİ	ÇEŞİ	ÇEŞİ				
GENEL TOPLAM	55				14	30	6	3	2		279	5.1	5
EV SAHİBİ	35				8	21	3	1	2		178	5.1	5
KİRAÇI	20				6	9	3	2	-		101	5.1	4.9

TABLO: J-4 DÜN SAHAH KAHVALTIDA NELER YENDİĞİ

	N	ZEYTİN		PEYNİR		TATLILAR		SÖĞ./SALAT MEYVE		YUMURTA		ET ÜRÜNLE		EKMEK		ÇORBA SICAK.YEM		HAMUR İŞİ		YAĞ ÇEŞİTLİ		DİĞER	
		n	%	n	%	n	%	n	%	n	%	n	%	n	%	n	%	n	%	n	%	n	%
		GENEL TOPLAM	279	52	18.7	55	19.7	45	16.1	24	8.6	15	5.4	7	2.5	52	18.7	-	-	2	0.7	18	6.4
EV SAHİBİ	178	35	19.7	35	19.7	31	17.4	13	7.3	9	5.1	3	1.7	32	18	-	-	2	1.1	11	6.2	7	3.9
KİRAÇI	101	17	16.8	20	19.8	14	13.9	11	10.9	6	5.9	4	4	20	19.8	-	-	-	-	7	6.9	2	2

TABLO: J-5 DÜN SABAH KAHVALTIDA BİR ŞEY İÇİLDİMİ

	N	EVET		HAYIR		DİĞER		B.B		İÇİLDİ İSE ÇEŞİT SAYISI					
										1	2	3	4	B.B	T O P
		n	%	n	%	n	%	n	%	ÇEŞİ	ÇEŞİ	ÇEŞİ	ÇEŞİ	B.B	P
GENEL TOPLAM	55	55	100	-		-		-		49	6				61
EV SAHİBİ	35	35	100	-		-		-		31	4				39
KİRACI	20	20	100	-		-		-		18	2				22

TABLO: J-6 DÜN SABAH İÇİLEN İÇECEKLER

	N	ÇAY		BİTKİSEL ÇAY		NESCAFE		SÖT		MEYVE SUYU		GAZLI İÇECEK		DİĞER	
		n	%	n	%	n	%	n	%	n	%	n	%	n	%
GENEL TOPLAM	61	55	90.2					4	6.6					2	3.3
EV SAHİBİ	39	35	89.8					2	5.1					2	5.1
KİRACI	22	20	90.9					2	9.1					-	

TABLO: J-7 DÜN ÖĞLE YENİLEN YEMEK TÜR SAYISI

	N	1 ÇEŞİ	2 ÇEŞİ	3 ÇEŞİ	4 ÇEŞİ	5 ÇEŞİ	6 ÇEŞİ	B.B	T O P	ÖĞLEN YENEN YEMEK TÜRLERİ											
										İLK YİYECEK		ANA YİYECEK		HAFİF YİYECEK		AĞIR YİYECEK		SON YİYECEK		DİĞER	
										n	%	n	%	n	%	n	%	n	%	n	%
GENEL TOPLAM	40	9	19	12					83	14	16.9	22	26.5	20	24.1	24	28.9	3	3.6	-	
EV SAHİBİ	22	4	11	7					47	8	17	11	23.4	11	23.4	14	29.8	3	6.4	-	
KIRACI	18	5	8	5					36	6	16.7	11	30.6	9	25	10	27.8	-		-	

TABLO: J-8 DÜN ÖĞLE YENİLEN İLK YİYECEKLER

	N	ÇORBA		DİĞER	
		n	%	n	%
GENEL TOPLAM	14	14	100	-	
EV SAHİBİ	8	8	100	-	
KIRACI	6	6	100	-	

TABLO: J-9 DÜN ÖĞLE YENİLEN ANA YİYECEK ÇEŞİT SAYISI

	N	1	2	3	B.B	T O P	YENİLEN ANA YİYECEKLER							
							HAYVANSAL		HAYVANSAL BİTKİSEL		BİTKİSEL		DİĞER	
							n	%	n	%	n	%	n	%
GENEK TOPLAM	22	21	1		-	23	6	26.1	6	26.1	11	47.8		
EV SAHİBİ	11	11	-		-	11	3	27.3	1	9.1	7	63.6		
KIRACI	11	10	1		-	12	3	25	5	41.7	4	33.3		

TABLO: J-10 DÜN ÖĞLE HAYVANSAL YİYECEK YENİLDİ İSE KAÇ ÇEŞİT

	N	1	2	3	B.B	T O P	YENİLEN HAYVANSAL YİYECEKLER							
							DENİZ ÜRÜNLERİ		BÜY-KÜÇ BAŞ HAYVAN		KANATLI HAYVAN		DİĞER	
							n	%	n	%	n	%	n	%
GENEK TOPLAM	6	6				6	3	50	-		3	50		
EV SAHİBİ	3	3				3	1	33.3	-		2	66.7		
KIRACI	3	3				3	2	66.7	-		1	33.3		

TABLO: J-11 DÜN ÖĞLE HAYVANSAL+BİTKİSEL YİYECEK YENİLDİ İSE KAÇ ÇEŞİT

	N	1	2	3	B.B	T O P	YENİLEN HAYVANSAL+BİTKİSEL YİYECEKLER							
							TAZE SEBZE		BAKLIYAT		MENEMEN		DİĞER	
							n	%	n	%	n	%	n	%
GENEK TOPLAM	6	6				6	3	50			3	50		
EV SAHİBİ	1	1				1	-				1	100		
KİRACI	5	5				5	3	60			2	40		

TABLO: J-12 DÜN ÖĞLE BİTKİSEL YİYECEK YENİLDİ İSE KAÇ ÇEŞİT

	N	1	2	3	B.B	T O P	YENİLEN BİTKİSEL YİYECEKLER					
							TAZE SEBZE		BAKLIYAT		DİĞER	
							n	%	n	%	n	%
GENEK TOPLAM	11	11				11	9	81.8	2	18.2	-	
EV SAHİBİ	7	7				7	6	85.7	1	14.3	-	
KİRACI	4	4				4	3	75	1	25	-	

TABLO: J-13 DÜM ÖĞLE HAFİF YİYECEK YENİLDİ İSE KAÇ ÇEŞİT

	N	1	2	3	B.B	T O P	YENİLEN HAFİF YİYECEKLER													
							SALATA		TURŞU		YOĞURT		MEZE		KAHVALTI		CACIK		DİĞER	
							n	%	n	%	n	%	n	%	n	%	n	%	n	%
GENEK TOPLAM	20	19	1			21	9	42.8	-		8	38.1	-		3	14.3	1	4.8	-	
EV SAHİBİ	11	11				11	3	27.3	-		5	45.4	-		2	18.2	1	9.1	-	
KIRACI	9	8	1			10	6	60	-		3	30	-		1	10			-	

TABLO: J-14 DÜN ÖĞLE AĞIR YİYECEK YENİLDİ İSE KAÇ ÇEŞİT

	N	1	2	3	4	B.B	T O P	YENİLEN AĞIR YİYECEKLER													
								PILAV		MAKARNA		BÖREK		DİĞER HAM.İŞİ		KIZARTMA SEBZE		DOLMA		DİĞER	
								n	%	n	%	n	%	n	%	n	%	n	%	n	%
GENEK TOPLAM	24	19	5				29	7	24.1	6	20.7	1	3.4	3	10.4	6	20.7	4	13.8	2	6.9
EV SAHİBİ	14	10	4				18	4	22.2	4	22.2	1	5.6	2	11.1	4	22.2	3	16.7	-	
KIRACI	10	9	1				11	3	27.3	2	18.2			1	9.1	2	18.2	1	9.1	2	18.2

TABLO: J-17 DÜN ÖĞLE YEMEĞİNDE BİRŞEY İÇİLDİMİ

	N	EVET		HAYIR		B.B		İÇİLDİ İSE HANGİ TÜR İÇECEK OLDUĞU							
								ALKOLSÜZ		ALKOLLÜ		ALKOLLÜ ALKOLSÜZ		DİĞER	
		n	%	n	%	n	%	n	%	n	%	n	%	n	%
GENEL TOPLAM	40	27	67.5	13	32.5	-	-	27	100						
EV SAHİBİ	22	13	59.1	9	40.9	-	-	13	100						
KİRACI	18	14	77.8	4	22.2	-	-	14	100						

TABLO: J-18 DÜN ÖĞLE ALKOLSÜZ İÇECEK İÇİLDİ İSE KAÇ ÇEŞİT

	N	1	2	3	B.B	T O P	İÇİLEN ALKOLSÜZ İÇECEKLER															
							ÇAY		BİTKİSEL ÇAY		KAHVE		NEBİ KAFE SÜ		AYRAN		MEYVE SUYU		GAZLI İÇECEK		SÜT	
							n	%	n	%	n	%	n	%	n	%	n	%	n	%	n	%
GENEK TOPLAM	27	25	2	-	-	29	1	3.5			1	3.5	15	51.7	7	24.1	1	3.5	3	10.3	1	3.5
EV SAHİBİ	13	13	-	-	-	13	1	7.7			1	7.7	7	53.8	3	23.1	-	-	1	7.7	-	-
KİRACI	14	12	2	-	-	16	-	-			-	-	8	50	4	25	1	6.3	2	12.5	1	6.3

TABLO: J-19 DÜN ÖĞLE ALKOLLÜ İÇECEK İÇİLDİ İSE KAÇ ÇEŞİT

	N	1	2	3	B.B	T O P	İÇİLEN ALKOLLÜ İÇECEKLER												
							BİRA		ŞARAP		RAKI		DİĞER						
							n	%	n	%	n	%	n	%					
GENEK TOPLAM																			
EV SAHİBİ																			
KİRACI																			

TABLO: J-20 DÜN AKŞAM YEMEK YENİLDİ İSE TÜR SAYISI

	N	1	2	3	4	5	6	B.B	T O P	AKŞAM YENİLEN TÜRLER											
										İLK YİYECEK		ANA YİYECEK		HAFİF YİYECEK		AĞIR YİYECEK		SON YİYECEK		DİĞER	
										n	%	n	%	n	%	n	%	n	%	n	%
GENEL TOPLAM	60	5	15	27	13				168	30	17.8	41	26.8	46	27.4			6	3.6		
EV SAHİBİ	36	3	11	15	7				98	17	17.4	23	23.5	27	27.5			4	4.1		
KİRACI	24	2	4	12	6				70	13	18.6	18	25.7	19	27.1			2	2.9		

TABLO: J-21 DÜN AKŞAM YEMEK YENİLDİ İSE HANGİ ÇEŞİT İLK YIYECEKLER YENDİ.

	N	ÇORBA		DİĞER	
		n	%	n	%
GENEL TOPLAM	30	30	100	—	
EV SAHİBİ	17	17	100	—	
KIRACI	13	13	100	—	

TABLO: J-22 DÜN AKŞAM ANA YİYECEK YENİLDİ İSE KAÇ ÇEŞİT OLDUĞU

	N	1	2	3	B.B	T O P	YENİLEN ANA YİYECEKLER							
							HAYVANSAL		HAY+BIT		BİTKİSEL		DİĞER	
							n	%	n	%	n	%	n	%
GENEK TOPLAM	41	38	2	1	-	45	17	37.8	7	15.6	21	46.7		
EV SAHİBİ	23	22	1	-	-	24	10	4.7	2	8.3	12	50	-	
KİRACI	18	16	1	1	-	21	7	33.3	5	23.8	9	42.9		

TABLO: J-23 DÜN AKŞAM HAYVANSAL YİYECEK YENİLDİ İSE KAÇ ÇEŞİT OLDUĞU

	N	1	2	3	B.B	T O P	YENİLEN HAYVANSAL YİYECEKLER							
							DENİZ ÜRÜN		BÜY-KÜÇ BAŞ HAYV.		KANATLI HAYVAN		DİĞER	
							n	%	n	%	n	%	n	%
GENEK TOPLAM	17	17				17	7	41.2	6	35.3	4	23.5	-	
EV SAHİBİ	10	10				10	4	40	4	40	2	20	-	
KİRACI	7	7				7	3	42.9	2	28.6	2	28.6	-	

TABLO: J-24 DÜN AKŞAM HAYVANSAL+BİTKİSEL YİYECEK YENİLDİ İSE KAÇ ÇEŞİT OLDUĞU

	N	1	2	3	B.B	T O P	YENİLEN HAYVANSAL YİYECEKLER							
							TAZE SEBZE		BAKLIYAT		MENEMEN		DİĞER	
							n	%	n	%	n	%	n	%
GENEK TOPLAM	7	7				7	4	57.1	1	14.3	2	28.6	-	
EV SAHİBİ	2	2				2	1	50	-		1	50	-	
KİRACI	5	5				5	3	60	1	20	1	20	-	

TABLO: J-25 DÜN AKŞAM BİTKİSEL YİYECEK YENİLDİ İSE KAÇ ÇEŞİT OLDUĞU

	N	1	2	3	B.B	T O P	YENİLEN BİTKİSEL YİYECEKLER					
							TAZE SEBZE		BAKLIYAT		DİĞER	
							n	%	n	%	n	%
GENEK TOPLAM	21	21				21	14	66.7	7	33.3	-	
EV SAHİBİ	12	12				12	8	66.7	4	33.3	-	
KİRACI	9	9				9	6	66.7	3	33.3	-	

TABLO: J-26 DÜN AKŞAM HAFIF YİYECEK YENİLDİ İSE KAÇ ÇEŞİT

	N	1	2	3	B.B	T O P	YENİLEN HAFİF YİYECEKLER													
							SALATA		TURŞU		YOĞURT		MEZE		KAHVALTI		CACIK		DİĞER	
							n	%	n	%	n	%	n	%	n	%	n	%	n	%
GENEK TOPLAM	45	42	3			48	34	70.8	2	4.2	7	14.6			2	4.2	3	6.2	-	
EV SAHİBİ	27	24	3			30	20	66.7	2	6.7	4	13.3			2	6.7	2	6.7	-	
KİRACI	18	18				18	14	77.8	-		3	16.7			-		1	5.5	-	

TABLO: J-27 DÜN AKŞAM AĞIR YİYECEK YENİLDİ İSE KAÇ ÇEŞİT

	N	1	2	3	4	B.B	T O P	YENİLEN AĞIR YİYECEKLER													
								PILAV		MAKARNA		BÖREK		DİĞER HAM.İŞİ		KIZARTMA SEBZE		DOLMA		DİĞER	
								n	%	n	%	n	%	n	%	n	%	n	%	n	%
GENEK TOPLAM	46	34	11	1			59	23	39	11	18.6	3	5.1	2	3.4	12	20.3	7	11.9	1	1.7
EV SAHİBİ	27	20	7				34	12	35.3	5	14.7	2	5.9	1	2.9	8	23.5	6	17.7	-	
KİRACI	19	14	4	1			25	11	44	6	24	1	4	1	4	4	16	1	4	1	4

TABLO: J-30 DÜN AKŞAM YEMEĞİNDE BİRŞEY İÇİLDİMİ

	N	EVET		HAYIR		DİĞER		İÇİLDİ İSE HANGİ TÜR İÇECEK OLDUĞU									
								B.B		ALKOLSÜZ		ALKOLLÜ		ALKOLLÜ-ALKOLSÜZ		DİĞER	
		n	%	n	%	n	%	n	%	n	%	n	%	n	%	n	%
GENEL TOPLAM	64	47	73.4	17	26.6	-	-	-	46	97.9	-	-	1	2.1	-	-	-
EV SAHİBİ	39	25	64.1	14	35.9	-	-	-	25	100	-	-	-	-	-	-	-
KİRACI	25	22	88	3	12	-	-	-	21	95.5	-	-	1	4.5	-	-	-

TABLO: J-31 DÜN AKŞAM ALKOLSÜZ İÇECEK İÇİLDİ İSE KAÇ ÇEŞİT

	N	1	2	3	B.B	T O P	İÇİLEN ALKOLSÜZ İÇECEKLER															
							ÇAY		BİTKİSEL ÇAY		KAHVE		NESCAFE		AYRAN		MEYVE SUYU		GAZLI İÇECEK		SÜT SÜ	
							n	%	n	%	n	%	n	%	n	%	n	%	n	%	n	%
GENEK TOPLAM	47	44	3			50	2	4							7	14	1	2	11	22	29	58
EV SAHİBİ	25	23	2			27	1	3.7							2	7.4			8	29.6	16	59.3
KİRACI	22	21	1			23	1	4.3							5	21.7	1	4.3	3	13	13	56.6

TABLO: J-34 DÜN DİĞER ÖĞÜN İLK YİYECEK YENİLDİ İSE YENİLEN ÇEŞİTLER

	N	ÇORBA		DİĞER	
		n	%	n	%
GENEL TOPLAM					
EV SAHİBİ					
KİRACI					

Tuna Polat

TABLO: K-1 HANENİN İŞ GÜNÜ İLE TATİL GÜNLERİNDE, ÖĞÜNLER ARASI SAAT FARKI VARMIDIR?

	N	VAR		YOK		DİĞER		B.B	
		n	%	n	%	n	%	n	%
GENEL TOPLAM	64	26	40.6	38	59.4	-	-	-	-
EV SAHİBİ	39	16	41	23	59	-	-	-	-
KIRACI	25	10	40	15	60	-	-	-	-

TABLO: K-2 VAR İSE, İŞ GÜNÜ SABAH KAHVALTISİNİN YAPILDIĞI SAAT

	N	06.00-06.29		06.30-06.59		07.00-07.29		07.30-07.59		08.00-08.29		08.30-08.59		09.00-09.29		09.30-09.59		10.00+		B.B	
		n	%	n	%	n	%	n	%	n	%	n	%	n	%	n	%	n	%	n	%
		GENEL TOPLAM	25			1	4	2	8	5	20	4	16	1	4	4	16	1	4	7	28
EV SAHİBİ	15			-		-		3	20	3	20	1	6.7	2	13.3	1	6.7	5	33.3		
KİRACI	10			1	10	2	20	2	20	1	10	-		2	20	-		2	20		

TABLO: K-2 NOT: Ev sahibinde iş günü 14.00 de yeniyor öğlede görünüyor. Sabah boş.

TABLO: K-3 TATİL GÜNÜ SABAH KAHVALTISİNİN YAPILDIĞI SAAT

	N	08.00-08.29		08.30-08.59		09.00-09.29		09.30-09.59		10.00-10.29		10.30-10.59		11.00-11.29		11.30-11.59		12.00+		B.B	
		n	%	n	%	n	%	n	%	n	%	n	%	n	%	n	%	n	%	n	%
GENEL TOPLAM	26					1	3.8			6	23.1	1	3.8	10	38.6	1	3.8	7	26.9		
EV SAHİBİ	16					1	6.3			3	18.7			7	43.7			5	31.3		
KİRACI	10					-				3	30	1	10	3	30	1	10	2	20		

TABLO: K-4 İŞ GÜNÜ ÖĞLEN YEMEĞİNİN YENİLDİĞİ SAAT

	N	12.00-12.29		12.30-12.59		13.00-13.29		13.30-13.59		14.00-14.29		14.30-14.59		15.00-15.29		15.30-15.59		16.00+		B.B	
		n	%	n	%	n	%	n	%	n	%	n	%	n	%	n	%	n	%	n	%
		GENEL TOPLAM	21	1	4.8	3	14.3	5	23.8	3	14.3	5	23.8	2	9.5	2	9.5				
EV SAHİBİ	12	1	8.3	2	16.7	3	25	-		3	25	2	16.7	1	8.3						
KIRACI	9	-		1	11.1	2	22.3	3	33.3	2	22.3	-		1	11.1						

TABLO: K-5 TATİL GÜNÜ ÖĞLEN YEMEĞİNİN YENİLDİĞİ SAAT

	N	12.00-12.29		12.30-12.59		13.00-13.29		13.30-13.59		14.00-14.29		14.30-14.59		15.00-15.29		15.30-15.59		16.00+		B.B	
		n	%	n	%	n	%	n	%	n	%	n	%	n	%	n	%	n	%	n	%
		GENEL TOPLAM	21	-		1	4.8	-		-		3	14.3	-		6	28.6	1	4.8	10	47.6
EV SAHİBİ	13	-		1	7.7	-		-		2	15.4	-		5	38.5			5	38.5	-	
KIRACI	8	-		-		-		-		1	12.5	-		1	12.5	1	12.5	5	62.5	-	

TABLO: K-6 İŞ GÜNÜ AKŞAM YEMEĞİNİN YENİLDİĞİ SAAT

	N	17.00-17.29		17.30-17.59		18.00-18.29		18.30-18.59		19.00-19.29		19.30-19.59		20.00-20.29		20.30-20.59		21.00+		B.B	
		n	%	n	%	n	%	n	%	n	%	n	%	n	%	n	%	n	%	n	%
		GENEL TOPLAM	26	1	3.8	-		3	11.5	1	3.8	7	26.9	4	15.4	7	26.9	2	7.7	1	3.8
EV SAHİBİ	16	1	6.3			1	6.3	1	6.3	3	18.7	4	25	6	37.5	-		-		-	
KİRACI	10	-		-		2	20	-		4	40	-		1	10	2	20	1	10	-	

TABLO: K-7 TATİL GÜNÜ AKŞAM YEMEĞİNİN YENİLDİĞİ SAAT

	N	18.00-18.29		18.30-18.59		19.00-19.29		19.30-19.59		20.00-20.29		20.30-20.59		21.00-21.29		21.30-21.59		22.00+		B.B	
		n	%	n	%	n	%	n	%	n	%	n	%	n	%	n	%	n	%	n	%
		GENEL TOPLAM	24	1	4.2	3	12.5	1	4.2	-		2	8.3	5	20.8	8	33.3	-		4	16.7
EV SAHİBİ	15	1	6.7	2	13.3	1	6.7			2	13.3	2	13.3	5	33.3	-		2	13.3	-	
KİRACI	9	-		1	11.1	-		-		-		3	33.3	3	33.3	-		2	22.2	-	

TABLO: K-8 KONUŞULAN YEMEK DUASI EDERMİ?

	N	EVET		HAYIR		DİĞER		B.B		EDER İSE NE ZAMAN EDER							
		n	%	n	%	n	%	n	%	YEMekten ÖNCE		YEMekten SONRA		HEM YEMEK ÖNCE HEM YEMEK SONRA		B.B DİĞER	
										n	%	n	%	n	%	n	%
GENEL TOPLAM	64	47	73.4	17	26.6	-	-	-	-	19	40.4	7	14.9	17	36.2	4	8.5
EV SAHİBİ	39	29	74.4	10	25.6	-	-	-	-	13	44.8	4	13.8	9	31.1	3	10.3
KIRACI	25	18	72	7	28	-	-	-	-	6	33.3	3	16.7	8	44.4	1	5.6

TABLO: K-9 DÜN HANEYE EKMEK ALINDIMI?

	N	EVET		HAYIR		DİĞER		B.B		ALINDI İSE KAÇ TANE ALINDIĞI														
		n	%	n	%	n	%	n	%	1	2	3	4	5	6	7	8	9	T	M	M			
										DAHA FAZ.	P	A	Y											
GENEL TOPLAM	64	62	96.9	2	3.1	-	-	-	-	11	16	13	8	7	4	1	2	198	3.1	2.8				
EV SAHİBİ	39	38	97.4	1	2.6	-	-	-	-	7	11	9	2	4	3	1	1	118	3	2.6				
KIRACI	25	24	96	1	4	-	-	-	-	4	5	4	6	3	1	1	80	3.2	3.3					

10 tane

10 tane

TABLO: K-10 DÜN ALINAN EKMEKTEN ARTTIMI?

	N	EVET		HAYIR		DİĞER		B.B		ARTTI İSE KAÇ TANE ARTTIĞI									
		n	%	n	%	n	%	n	%	.1/2	1	2	3	4	B.B	T	M	M	
										EKMK	EKMK	EKMK	EKMK	EKMK		O	E	D	
GENEL TOPLAM	62	38	61.3	24	38.7	-	-	-	-	21	13	6	3			43	0.7	1.2	
EV SAHİBİ	38	22	57.9	16	42.1	-	-	-	-	12	8	1	1			25	0.7	1.7	
KİRACI	24	16	66.7	8	33.3	-	-	-	-	9	5	2				18	0.8	1.1	

TABLO: K-11 ARTAN EKMEĞİN NE YAPILDIĞI

	N	1	2	3	4	B.B	T	O	YEMEK İÇİN		YEMEK		SÜTCÜ-SUCU		TOST YAPILDI		ATILDI		DİĞER	
									SAKLANDI		HARC İÇİN		VERİLDİ							
									n	%	n	%	n	%	n	%	n	%	n	%
GENEL TOPLAM	38	37	1				39	35	89.7	3	7.7	-		-		-		1	2.6	
EV SAHİBİ	22	21	1				23	19	82.6	3	13.1	-		-		-		1	4.3	
KİRACI	16	16	-				16	16	100	-		-		-		-		-		

TABLO: K-12 DÜN AKŞAM YEMEKTE ORTAK KAP KULLANILDIMI?

	N	EVET		HAYIR		DİĞER		B.B	
		n	%	n	%	n	%	n	%
GENEL TOPLAM	64	39	60.9	25	39.1	-		-	
EV SAHİBİ	39	22	56.4	17	43.6	-		-	
KİRACI	25	17	68	8	32	-		-	

TABLO: K-13 DÜN AKŞAM YEMEĞİNDE KONUŞULDUMU?

	N	EVET		HAYIR		DİĞER		B.B		KONUŞULDU İSE KAÇ TÜR KONU						
		n	%	n	%	n	%	n	%	1	2	3	4	5	B.B	T O P
GENEL TOPLAM	64	45	70.3	19	29.7	-		-		37	8					53
EV SAHİBİ	39	26	66.7	13	33.3	-		-		25	1					27
KİRACI	25	19	76	6	24	-		-		12	7					26

TABLO: K-14 KONUŞULAN KONULARIN NELER OLDUĞU

	N	İŞ HAKKINDA		ÇOCUKLARIN SORUNLARI		AİLE İÇİ SORUNLAR		EV İÇİ GÜNLÜK OLAYLAR		HABERLER VE TV.PROĞ.HAK		EKONOMİK SORUNLAR		DİĞER		MEMLEKET MESELELERİ	
		n	%	n	%	n	%	n	%	n	%	n	%	n	%	n	%
GENEL TOPLAM	53	8	15.1	13	24.5	5	9.4	9	17	7	13.2	2	3.8	5	9.4	4	7.6
EV SAHİBİ	27	3	11.2	5	18.5	5	18.5	5	18.5	4	14.8	-		2	7.4	3	11.2
KİRACI	26	5	19.2	8	30.8	-		4	15.4	3	11.5	2	7.7	3	11.5	1	3.9

TABLO: K-15 DÜN AKŞAM YEMEĞİNDEN SONRA HANE ÜYELERİ BİR ŞEY YEDİMİ?

	N	EVET		HAYIR		DİĞER		B.B		YEDİYSERLER KAÇ ÇEŞİT OLDUĞU						
		n	%	n	%	n	%	n	%	1	2	3	4	5	B.B	T O P
GENEL TOPLAM	64	27	42.2	37	57.8	-		-		24	3					30
EV SAHİBİ	39	18	46.2	21	53.8	-		-		16	2					20
KİRACI	25	9	36	16	64	-		-		8	1					10

TABLO: K-16 EVET İSE NE YENDİ

	N	MEYVE		KURU YEMİŞ CİPS-MISIR		HAMUR İŞİ		BİSKÜVİ ŞEKERLEME		SANDVIÇ TOST		DİĞER TATLI	
		n	%	n	%	n	%	n	%	n	%	n	%
GENEL TOPLAM	30	23	76.7	2	6.7	3	10	1	3.3			1	3.3
EV SAHİBİ	20	16	80	1	5	2	10					1	5
KİRACI	10	7	70	1	10	1	10	1	10			-	

TABLO: K-17 KONUŞULAN YEMEK YAPIMINDA HANGİ TÜR YAĞ KULLANIR?

	N	SIVI YAĞ		KATI YAĞ		SIVI+KATI YAĞ		DİĞER		B.B	
		n	%	n	%	n	%	n	%	n	%
GENEL TOPLAM	64	48	75	7	10.9					9	14.1
EV SAHİBİ	39	30	76.9	4	10.3					5	12.8
KİRACI	25	18	72	3	12					4	16

TABLO: K-18 SIVI YAĞ KULLANILYOR İSE KAÇ ÇEŞİT

	N	1 ÇEŞİT	2 ÇEŞİT	3 ÇEŞİT	B.B	T O P	KULLANILAN SIVI YAĞLAR									
							MISIR ÖZÜ		SOYA YAĞI		ZETYİN YAĞI		AYÇİÇEK		DİĞER	
							n	%	n	%	n	%	n	%	n	%
GENEL TOPLAM	48	48				48	17	35.4			2	4.2	29	60.4		
EV SAHİBİ	30	30				30	11	36.7			1	3.3	18	60		
KİRACI	18	18				18	6	33.3			1	5.6	11	61.1		

TABLO: K-19 KATI YAĞ KULLANILYOR İSE KAÇ ÇEŞİT

	N	1 ÇEŞİT	2 ÇEŞİT	3 ÇEŞİT	B.B	T O P	KULLANILAN KATI YAĞLAR							
							MARGARİN		TERE YAĞI		İÇ YAĞI		DİĞER	
							n	%	n	%	n	%	n	%
GENEL TOPLAM	7	6	1			8	4	50	4	50				
EV SAHİBİ	4	3	1			5	2	40	3	60				
KİRACI	3	3				3	2	66.7	1	33.3				

TABLO: L-3 ÖĞLEN SOFRA KURULDUYSA KİM TOPLADI

	N	1	2	3	B.B	T O P	ÖĞLEN SOFRAYI TOPLAYANLARIN STATÜSÜ															
							KONUŞULAN		KONUŞULANI EŞİ		ERKEK ÇOCUK		KIZ ÇOCUK		DİĞER ERKEK		DİĞER KADIN		HANE DIŞI DİĞER KİŞİ		DİĞER	
							n	%	n	%	n	%	n	%	n	%	n	%	n	%	n	%
GENEL TOPLAM	33	33				33	36	92%				2	5%					1	2%			
EV SAHİBİ	22	22				22	20	90%				2	9%									
KİRACI	17	17				17	16	94%										1	5%			

TABLO: L-4 AKŞAM SOFRA KURULDUYSA KİM TOPLADI

	N	1	2	3	B.B	T O P	AKŞAM SOFRAYI TOPLAYANLARIN STATÜSÜ															
							KONUŞULAN		KONUŞULANI EŞİ		ERKEK ÇOCUK		KIZ ÇOCUK		DİĞER ERKEK		DİĞER KADIN		HANE DIŞI DİĞER KİŞİ		DİĞER	
							n	%	n	%	n	%	n	%	n	%	n	%	n	%	n	%
GENEL TOPLAM	60	60				60	56	93%			1	1%	2	3%				1	1%			
EV SAHİBİ	36	36				36	33	92%			1	2%	2	5%				-				
KİRACI	24	24				24	23	96%			-		-					1	4%			

TABLO: L-5 DİĞER ÖĞÜN SOFRA KURULDUYSA KİM TOPLADI

	N	1	2	3	B.B	T O P	DİĞER ÖĞÜN SOFRAYI TOPLAYANLARIN STATUSU																	
							KONUŞULAN		KONUŞULANI EŞİ		ERKEK ÇOCUK		KIZ ÇOCUK		DİĞER ERKEK		DİĞER KADIN		HANE DIŞI DİĞER KİŞİ		DİĞER			
							n	%	n	%	n	%	n	%	n	%	n	%	n	%	n	%		
GENEL TOPLAM																								
EV SAHİBİ																								
KİRACI																								

TABLO: L-6 SOFRAYI TOPLAMAYA YARDIM EDEN OLDUMU?

	N	EVET		HAYIR		B.B		1	2	3	Diğ	T O P
		n	%	n	%	n	%					
GENEL TOPLAM	64	14	21,9	41	64,1	9	14	12	2			16
EV SAHİBİ	39	10	25,6	24	61,5	5	12,8	8	2			12
KİRACI	25	4	16	17	68	4	16	4				4

TABLO: M-1 KONUŞULANA GÖRE YIL İÇİNDE ÖZEL GÜNLER,DÖNEMLER VAR MIDİR?

	N	EVET		HAYIR		DİĞER		B.B		1	2	3	4	5	6	7	8	9	10	11	T O P	M E A N	M E D Y N
		n	%	n	%	n	%	n	%														
GENEL TOPLAM	64	61	95.3	3	4.7					4	17	12	7	5	11	3	2				230	3.6	3.4
EV SAHİBİ	39	38	97.4	1	2.6					2	11	8	2	3	8	2	2				149	3.8	3.3
KİRACI	25	23	92	2	8					2	6	4	5	2	3	1					81	3.2	3.6

TABLO: M-2 ÖZEL GÜN/DÖNEMLERİN NELER OLDUĞU

	N	DOĞUM GÜNÜ		DOĞUM		RAMAZAN AYI		KURBAN BAYRAMI		ŞEKER BAYRAMI		YILBAŞI		YIL DÖNÜMÜ		ÖLÜM		MEVLİT		KANDİL		SÜNNET		DÜĞÜN		DİĞER	
		n	%	n	%	n	%	n	%	n	%	n	%	n	%	n	%	n	%	n	%	n	%	n	%	n	%
GENEL TOPLAM	230	36	15.7	2	0.9	22	9.6	46	20	44	19.1	12	5.2	19	8.3	6	2.6	15	6.5	21	9.1	1	0.4	2	0.9	4	1.7
EV SAHİBİ	149	19	12.7	2	1.3	13	8.7	30	20.1	30	20.1	6	4.1	9	6.1	6	4.1	13	8.7	15	10.1	1	0.7	2	1.3	3	2
KİRACI	81	17	21	-	-	9	11.1	16	19.8	14	17.3	6	7.4	10	12.4	-	-	2	2.5	6	7.4	-	-	-	-	1	1.2

TABLO: M-3 ÖZEL GÜNLERDE DIŞARIDAN ALINAN YİYECEK VARMIDIR?

	N	EVET		HAYIR		DİĞER		B.B	
		n	%	n	%	n	%	n	%
GENEL TOPLAM	64	53	82.8	11	17.2				
EV SAHİBİ	39	33	84.6	6	15.4				
KİRACI	25	20	80	5	20				

TABLO: M-4 ÖZEL GÜNLERDE DIŞARIDAN ALINAN İÇECEK VARMIDIR?

	N	EVET		HAYIR		DİĞER		B.B	
		n	%	n	%	n	%	n	%
GENEL TOPLAM	64	32	50	32	50				
EV SAHİBİ	39	20	51.3	19	48.7				
KİRACI	25	12	48	13	52				

TABLO: M-5 ÖZEL GÜNLERDE EVDE HAZIRLANAN YİYECEK VARMI?

	N	EVET		HAYIR		DİĞER		B.B		EVET İSE ALINAN ÇEŞİT SAYISI							
		n	%	n	%	n	%	n	%	1	2	3	4	5	6	7	T O P
GENEL TOPLAM	64	56	87.5	8	12.5					14	16	26					124
EV SAHİBİ	39	34	87.2	5	12.8					11	5	18					75
KİRACI	25	22	88	3	12					3	11	8					49

TABLO: M-6 HAZIRLANAN ÇEŞİTLER

	N	TATLI HAM. İŞİ		TUZLU HAM. İŞİ		YEMEKLER		APARATİF		DİĞER	
		n	%	n	%	n	%	n	%	n	%
GENEL TOPLAM	124	52	41.9	33	26.6	36	29.1	3	2.4		
EV SAHİBİ	75	30	40	22	29.3	22	29.3	1	1.4		
KİRACI	49	22	44.9	11	22.4	14	28.6	2	4.1		

TABLO: M-7 ÖZEL GÜNLERDE EVDE HAZIRLANAN İÇECEK VARMIMI?

	N	EVET		HAYIR		DİĞER		B.B	
		n	%	n	%	n	%	n	%
GENEL TOPLAM	64	24	37.5	40	62.5				
EV SAHİBİ	39	16	41	23	59				
KİRACI	25	8	32	17	68				

TABLO: M-8 DÜN HANEYE MİSAFİR GELDİMİ?

	N	GELDİ		GELMEDİ		DİĞER		B.B		GELDİ İSE KAÇ AYRI MİSAFİR GRUBU						
		n	%	n	%	n	%	n	%	1	2	3	4	TOP.	MEAN	MDYN
GENEL TOPLAM	64	20	31.3	44	68.7					17	3			23	2.8	1.1
EV SAHİBİ	39	8	20.5	31	79.5					5	3			11	3.5	1.3
KİRACI	25	12	48	13	52					12				12	2.1	1

TABLO: M-9 MİSAFİRLİĞE GELENLERİN KİM OLDUĞU

	N	KOMŞU		HB.NİN ANNESİ BABASI		HBE.NİN ANNESİ BABASI		HB.NİN KARDEŞİ		HBE.NİN KARDEŞİ		HB.NİN ARKADAŞI		K.Ç.E.Ç		HBE ÇOCUKLARIN ARKADAŞI		GELİN DAMAT		DİĞ.KADIN DİĞER		DİĞ.ERKEK	
		n	%	n	%	n	%	n	%	n	%	n	%	n	%	n	%	n	%	n	%	n	%
GENEL TOPLAM	23	7	30.5	1	4.3			2	8.7	1	4.3	2	8.7	4	17.5	2	8.7	1	4.3	1	4.3	2	8.7
EV SAHİBİ	11	4	36.4	-				-		-		1	9.1	4	36.4	2	18.2	-		-		-	
KİRACI	12	3	25	1	8.3			2	16.8	1	8.3	1	8.3					1	8.3	1	8.3	2	16.8

TABLO: M-10 MİSAFİRLİĞE GELENLERİN SAYILARI

	N	1	2	3	4	5	6	T O P	M E A N	M D Y N
GENEL TOPLAM	23	7	7	3	3	2	1	65	2.8	2.1
EV SAHİBİ	11	1	4	1	3	1	1	41	3.7	3
KİRACI	12	6	3	2		1	-	24	2	1.5

TABLO: M-11 MİSAFİRLERİN GELİŞ SAATİ

	N	08.00-10.00		11.00-13.00		14.00-16.00		17.00-19.00		20.00-22.00		23.00+		DİĞER		B.B	
		n	%	n	%	n	%	n	%	n	%	n	%	n	%	n	%
GENEL TOPLAM	23	1	4.3	2	8.7	7	30.4	4	17.4	8	34.9	1	4.3				
EV SAHİBİ	11	1	9.1	2	18.2	1	9.1	3	27.3	4	36.4	-					
KİRACI	12	-		-		6	50	1	8.3	4	33.4	1	8.3				

TABLO: M-12 MİSAFİRLERİN GİDİŞ SAATI

	N	08.00-10.59 08.00-10.59		11.00-13.59 11.00-13.59		14.00-16.59 14.00-16.59		17.00-19.59 17.00-19.59		20.00-22.59 20.00-22.59		23.00+		DİĞER		B.B	
		n	%	n	%	n	%	n	%	n	%	n	%	n	%	n	%
		GENEL TOPLAM	23			1	4.3	3	13	4	17.4	6	26.2	9	39.1		
EV SAHİBİ	11			1	9.1			2	18.2	4	36.4	4	36.4				
KİRACI	12			—		3	25	2	16.7	2	16.7	5	41.7				

TABLO: N-1 HANEDE ÖZEL BİR BESLENME ÇEŞİDİ UYGULAYAN VAR MI?

	N	EVET		HAYIR		DİĞER		B.B		VAR İSE KAÇ KİŞİ UYGULAR				
		n	%	n	%	n	%	n	%	1	2	3	4	T O P
GENEL TOPLAM	64	19	29.7	45	70.3	-		-		18	1			20
EV SAHİBİ	39	12	30.8	27	69.2	-		-		11	1			13
KİRACI	25	7	28	18	72	-		-		7				7

TABLO: N-2 UYGULUYANLARIN STATÜLERİ

	N	ERKEK ÇOCUK		KIZ ÇOCUK		HB.ERKEK		KONUŞULAN		DİĞER KADIN		DİĞER ERKEK		DİĞER	
		n	%	n	%	n	%	n	%	n	%	n	%	n	%
GENEL TOPLAM	20	2	10	2	10	4	20	10	50	2	10				
EV SAHİBİ	13	-		1	7.7	3	23.1	8	61.5	1	7.7				
KİRACI	7	2	28.6	1	14.3	1	14.3	2	28.6	1	14.3				

TABLO: N-3

ÖZEL BESLENME UYGULANMASININ NEDENLERİ

	N	1	2	3	B.B	T O P	HASTA		YAŞLI		ÇOCUK		REJİM SAĞ. BESLENME		DİĞER	
							n	%	n	%	n	%	n	%	n	%
							GENEL TOPLAM	20	19	1			21	14	66.7	
EV SAHİBİ	13	12	1			14	10	71.4			1	7.2	3	21.4		
KİRACI	7	7				7	4	57.1			3	42.9				

TABLO: N-4

HANE ÜYELERİ BİRLİKTE DIŞARIDA YEMEK YERLERMİ?

	N	YER		YEMEZ		DİĞER		B.B	
		n	%	n	%	n	%	n	%
GENEL TOPLAM	64	26	40.6	38	59.4	-		-	
EV SAHİBİ	39	14	35.9	25	64.1	-		-	
KİRACI	25	12	48	13	52	-		-	

TABLO: N-5 DIŐARIDA YEMEK YEME SIKLIĐI

	N	HAFTADA 1 DEN AZ		HAFTD. BİR		15 GÜN BİR		AYDA BİR		2 AYDA BİR		6 AYDA BİR		YILDA BİR		ARA- SIRA		DİĐER		B.B	
		n	%	n	%	n	%	n	%	n	%	n	%	n	%	n	%	n	%	n	%
		GENEL TOPLAM	26	1	3.8	2	7.7	1	3.8	10	38.5	5	19.3	1	3.8	4	15.4	2	7.7		
EV SAĐIBİ	14	1	7.1	2	14.5	-		7	50	1	7.1	1	7.1	1	7.1	1	7.1				
KİRACI	12	-		-		1	8.3	3	25	4	33.4	-		3	25	1	8.3				

TABLO: N-6 DIŐARIDA HANGİ ÖĐÜNLERİN YENİLDİĐİ

	N	SABAH		ÖĐLEN		AKŐAM		DİĐER		B.B	
		n	%	n	%	n	%	n	%	n	%
GENEL TOPLAM	26			7	26.9	19	73.1				
EV SAĐIBİ	14			5	35.7	9	64.3				
KİRACI	12			2	16.7	10	83.3				

TABLO: N-7

GİDİLDİĞİ ZAMAN

	N	HAFTA İÇİ		HAFTA SONU		HAFTA İÇİ+ HAF.SONU		DİĞER		B.B	
		n	%	n	%	n	%	n	%	n	%
GENEL TOPLAM	26	3	11.5	20	76.9	2	7.7			1	3.9
EV SAHİBİ	14	1	7.1	11	78.6	2	14.3				
KİRACI	12	2	16.7	9	75					1	8.3

TABLO: N-8

KAÇ TÜR YERİN TERCİH EDİLDİĞİ

	N	1	2	3	4	5	6	B.B	T O P
GENEL TOPLAM	26	26							26
EV SAHİBİ	14	14							14
KİRACI	12	12							12

TABLO: N-9 GİDİLEN YERİN TÜRÜ

	N	LOKANTA		RESTORAN		BİRAHANE MEYHANE		ÖĞRETME EVİ		ORDU EVİ		DİĞER LOKALL.		KEBAPÇI		FAST FOOD		SEYYAR		H.TÜR YER		DİĞER	
		n	%	n	%	n	%	n	%	n	%	n	%	n	%	n	%	n	%	n	%	n	%
GENEL TOPLAM	26	12	46.1	6	23.1									2	7.7	4	15.4					2	7.7
EV SAHİBİ	14	7	50	4	28.6									1	7.1	2	14.3					-	
KİRACI	12	5	41.7	2	16.7									1	8.3	2	16.7					2	16.7

TABLO: O-1 HANEDE ÇALIŞAN VARMI?

	N	EVET		HAYIR		DİĞER		B.B		VAR İSE KAÇ KİŞİNİN ÇALIŞTIĞI										
		n	%	n	%	n	%	n	%	1	2	3	4	5	6	7	8	T O P	M E A N	M D Y N
GENEL TOPLAM	64	51	79.7	13	20.3					41	6	3	1					66	1	0.8
EV SAHİBİ	39	28	71.8	11	28.2					24	3	1						33	0.8	0.8
KİRACI	25	23	92	2	8					17	3	2	1					33	1.3	0.7

TABLO: O-2 ÇALIŞANLARIN HANEDEKİ STATÜLERİ

	N	HB. ERKEK		HB. KADIN H.B ERKEĞİ EŞİ KADIN		E.Ç		K.Ç		H.B ERKĞİN BABASI		H.B KADININ BABASI		H.B ERKEĞİN EŞİNİN BABASI		GELİN		DAMAT		DİĞ.ERKEK		DİĞ.KADIN		
		n	%	n	%	n	%	n	%	n	%	n	%	n	%	n	%	n	%	n	%	n	%	
GENEL TOPLAM	66	42	63.6	5	7.6	12	18.2	6	9.1												1	1.5		
EV SAHİBİ	33	23	69.7	1	3	7	21.2	2	6.1															
KİRACI	33	19	57.6	4	12.1	5	15.2	4	12.1												1	3		

TABLO: O-3 İŞİN BULUNDUĞU SEKTÖR

	N	DEVLET		ÖZEL		ŞAHİS YANI		KENDİ İŞİ		AİLE İŞİ		DİĞER		B.B	
		n	%	n	%	n	%	n	%	n	%	n	%	n	%
GENEL TOPLAM	66	7	11.7	20	33.3	20	33.3	18	30	1	1.7				
EV SAHİBİ	33	3	9.1	10	30.3	9	27.3	10	30.3	1	3				
KİRACI	33	4	12.1	10	30.3	11	33.3	8	24.2						

TABLO: O-4 ÇALIŞANLARIN YAPTIĞI İŞ

	N	PROFOS. MESLEK		TEKSTİL İŞÇİSİ VE İŞ VERENİ		ESNAF ZANAATKAR		GARSON-ÇAYCI-AŞÇI		İNŞ.İŞÇİSİ-TEM.İŞÇİSİ		AS-POLİS GÜVENLİK GÖREVLİSİ		SEYYAR SATICI PAZARCI		TEKNİSYEN		ŞÖFÖR		MEMUR		TEZGAHTAR		DİĞER	
		n	%	n	%	n	%	n	%	n	%	n	%	n	%	n	%	n	%	n	%	n	%	n	%
GENEL TOPLAM	66	8	12.1	18	27.3	11	16.7	3	4.5	3	4.5	2	3	2	3	4	6.1	4	6.1	5	7.6	2	3	4	6.1
EV SAHİBİ	33	4	12.1	6	18.2	8	24.3	1	3	-	-	-	-	1	3	3	9.1	3	9.1	4	12.1	1	3	2	6.1
KİRACI	33	4	12.1	12	36.4	3	9.1	2	6.1	3	9.1	2	6.1	1	3	1	3	1	3	1	3	1	3	2	6.1

TABLO: O-5 ÇALIŞANLARIN İŞTEKİ STADÜSÜ

	N	İŞÇİ		İŞ YERİ SAHİBİ İŞ VEREN		BÜRO ÇALIŞ. MEMUR		ŞEF		MÜDÜR YRD.		MÜDÜR GEN. MÜDÜR		DİĞER		B.B	
		n	%	n	%	n	%	n	%	n	%	n	%	n	%	n	%
GENEL TOPLAM	66	32	48.5	17	25.8	12	18.2	2	3	-	-	3	4.5				
EV SAHİBİ	33	12	36.5	10	30.3	7	21.2	2	3			2	3				
KİRACI	33	20	60.6	7	21.2	5	15.2	-	-	-	-	1	3				

TABLO: O-6 KAZANÇ PERİYOTU

	N	GÜNLÜK		HAFTALIK		5 GÜNLÜK		AYLIK		B.B		DİĞER	
		n	%	n	%	n	%	n	%	n	%	n	%
GENEL TOPLAM	66	11	16.7	11	16.7	1	1.5	43	65.1				
EV SAHİBİ	33	5	15.1	5	15.1	1	3.1	22	66.7				
KİRACI	33	6	18.2	6	18.2	-		21	63.6				

TABLO: O-7 ÇALIŞANLARIN ALDIKLARI ÜCRET (GÜNLÜK)-MİLYON

	N	4	5-9	10-14	15-19	20-24	25-29	30+	B.B	TOP	MEAN	MEDYAN
GENEL TOPLAM	11		2	5	1	1		2		177	16.1	13
EV SAHİBİ	5		1	3	-	-		1		75	15	12
KİRACI	6		1	2	1	1		1		80	13.3	14.5

TABLO: 0-8 ÇALIŞANLARIN ALDIKLARI ÜCRET (HAFTALIK)-MİLYON

	N	-9	10-14	15-19	20-24	25-29	30-34	35-39	40-44	45-49	50-54	55-59	60-64	65-69	70-74	75-79	80-84	85-89	90+	B.B	TOP	MEAN	MEDYAN
GENEL TOPLAM	11				2	1	1	1	1	1	2								4		647	61.348.8	
EV SAHİBİ	5				-	-	-	1	1	-	-								3		365	73.907	
KİRACI	6				2	1	1	-	-	-	2								1		282	47.345	

TABLO: 0-9 ÇALIŞANLARIN ALDIKLARI ÜCRET (15 GÜNLÜK)-MİLYON

	N	-29	30-39	40-49	50-59	60-69	70-79	80-89	90-99	100-109	110-119	120-129	130-139	140-149	150-159	160-169	170-179	180-189	190+	B.B	TOP	MEAN	MEDYAN
GENEL TOPLAM	1																		1		190	1919.191	
EV SAHİBİ	1																		1		190	1919.191	
KİRACI																			-				

TABLO: O-10 ÇALIŞANLARIN ALDIKLARI ÜCRET (AYLIK)-MİLYON

	N	-99	100-149	150-159	160-169	170-179	180-189	190-199	200-299	300-399	400-499	500-599	600-699	700-799	800-899	900-999	1MİLYAR+	B.B	TOP	MEAN	MEDYAN	
GENEL TOPLAM	43		3	1			1		13	6	5	4	1		1	1	3	4			649.5	
EV SAHİBİ	22		-	-			1		6	4	1	3	1		1	1	3	1			399.5	
KİRACI	21		3	1			-		7	2	4	1	-		-	-	-	3			168.5	

TABLO: O-11 HANENİN, ÇALIŞANLAR DIŞINDA BİR GELİRİ VARMİ?

	N	EVET		HAYIR		DİĞER		B.B		GELİRLERİNİN SAYISI				
		n	%	n	%	n	%	n	%	1	2	3	4	T O P
GENEL TOPLAM	64	33	51.6	31	48.4					23	10			43
EV SAHİBİ	39	25	64.1	14	35.9					17	8			33
KİRACI	25	8	32	17	68					6	2			10

TABLO: O-12 GELİRLERİN NELER OLDUĞU

	N	KİRA		AKRABA		MEMLEKET		EMEKLİ MAAS		DİĞER	
		n	%	n	%	n	%	n	%	n	%
GENEL TOPLAM	43	14	32.6	-	-	2	4.6	23	53.5	4	9.3
EV SAHİBİ	33	11	33.3	-	-	1	3	19	57.6	2	6.1
KİRACI	10	3	30	-	-	1	10	4	40	2	20

TABLO: O-13 EK GELİRLERİN ALINMA SIKLIĞI

	N	1	2	3	B.B	T O P	GÜNLÜK		HAFTALIK		AYLIK		3 AYDA BİR		6 AYD.BİR		YILDA BİR		BEL.OLMAZ		DİĞER	
							n	%	n	%	n	%	n	%	n	%	n	%	n	%	n	%
GENEL TOPLAM	43	41			2	43	-		1	2.4	25	61	12	29.3	-		3	7.3	-		-	
EV SAHİBİ	33	32			1	33	-		1	3.1	20	62.5	11	34.4	-		-		-		-	
KİRACI	10	9			1	10	-		-		5	55.6	1	11.1	-		3	33.3	-		-	

TABLO: O-14 GELİRİ VARSA NE KADAR ALINDIĞI-MİLYON

	N	49	50-99	100-149	150-199	200-249	250-299	300-349	350-399	400-449	450-499	500-549	550-599	600-649	650-699	700-749	750-799	800-849	850+	B.B	TOP	MEAN	MEDYAN
GENEL TOPLAM	43		5	6	9	4	1	3	2		4			5					2	2			283
EV SAHİBİ	33		3	5	8	3	1	3	2		2			4					1	1			295
KIRACI	10		2	1	1	1	-	-	-			2		1					1	1			249.5

TABLO: O-15 HANENİN MUTFAK MASRAFI (AYLIK/MİLYON)

	N	-24	25-49	50-74	75-99	100-124	125-149	150-174	175-199	200-224	225-249	250-274	275-299	300-324	325-349	350-374	375-399	400-424	425+	B.B	TOP	MEAN	MEDYAN
GENEL TOPLAM	64		1	4	3	13	1	16	1		10			5		6		1	1	1			140.1
EV SAHİBİ	39		-	4	1	6	1	12	-		5			4		5		-	1	-			161
KIRACI	25		1	-	2	7	-	4	1		5			1		1		1	-	1			140.1

TABLO: O-16 MUTFAKTA GEREKTİĞİNDE KISINTIYA UĞRAYAN GIDA MADDESİ VARMI?

	N	EVET		HAYIR		DİĞER		B.B		GIDA TÜR SAYISI			
		n	%	n	%	n	%	n	%	1	2	3	T O P
GENEL TOPLAM	64	49	76.6	14	21.9			1	1.5	21	13	15	92
EV SAHİBİ	39	29	74.4	10	25.6			-		14	8	7	51
KIRACI	25	20	80	4	16			1	4	7	5	8	41

TABLO: O-17 KISITLANACAK GIDA TÜRLERİ

	N	ET VE ET ÜRÜNLERİ		MEYVE		ALKOLLÜ İÇECEK		ALKOLSÜZ İÇECEK		HAZIR YİY. KURU YEMİŞ BİSKÜVİ ÇİKOLATA		SEBZE		SÜT VE SÜT ÜRÜNLERİ		DİĞER TATET HAMUR İÇİ		BAKLİYAT MAKARNA		TUZ-ŞEKER		HEPSİ	
		n	%	n	%	n	%	n	%	n	%	n	%	n	%	n	%	n	%	n	%	n	%
GENEL TOPLAM	92	41	44.6	10	10.9	3	3.3	10	10.9	6	6.5	5	5.4	5	5.4	5	5.4	4	4.3	1	1.1	2	2.2
EV SAHİBİ	51	24	47.1	8	15.7	1	2	4	7.8	3	5.9	2	3.9	3	5.9	2	3.9	1	2	1	2	2	3.9
KIRACI	41	17	41.5	2	4.9	2	4.9	6	14.6	3	7.3	3	7.3	2	4.9	3	7.3	3	7.3	-	-	-	-

TABLO: P-1 KONUŞULANA GÖRE EN FAZLA YEMEK YENEN ÖĞÜN VARMIMI?

	N	EVET		HAYIR		DİĞER		B.B	
		n	%	n	%	n	%	n	%
GENEL TOPLAM	64	64	100	-					
EV SAHİBİ	39	39	100	-					
KİRACI	25	25	100	-					

TABLO: P-2 VAR İSE HANGİ ÖĞÜNLER FAZLA YEMEK YENİR

	N	SABAH		ÖĞLE		AKŞAM		DİĞER		B.B	
		n	%	n	%	n	%	n	%	n	%
GENEL TOPLAM	65	7	10.8	6	9.2	52	80	-		-	
EV SAHİBİ	39	5	12.8	4	10.3	30	76.9	-		-	
KİRACI	26	2	7.7	2	7.7	22	84.6	-		-	

TABLO: P-3 KONUŞULANA GÖRE YENMESİNİN UYGUN GÖRMEDİĞİ YİYECEK VARMİ?

	N	EVET		HAYIR		DİĞER		B.B	
		n	%	n	%	n	%	n	%
GENEL TOPLAM	64	53	82.8	11	17.2	-			
EV SAHİBİ	39	31	79.5	8	20.5	-			
KİRACI	25	22	88	3	12	-			

TABLO: P-4 EVET İSE UYGUN GÖRMEME NEDENLERİ

	N	DİNİ SEBEP		SAĞLIK		DİNİ+SAĞLIK		DİĞER		B.B	
		n	%	n	%	n	%	n	%	n	%
GENEL TOPLAM	53	30	56.6	4	7.5	19	35.9				
EV SAHİBİ	31	15	48.4	3	9.7	13	41.9	-			
KİRACI	22	15	68.2	1	4.5	6	27.3	-			

TABLO: P-5 DİNİ SEBEPLE UYGUN GÖRMEDİĞİ YİYECEKLER

	N	1	2	3	4	5	6	B.B	T O P	KIRMIZI ET		DOMUZ ETİ		KARİDES MİDYE		KÖPEK-FARİ KEDİ-EŞEK AT		DİĞER	
										n	%	n	%	n	%	n	%	n	%
										GENEL TOPLAM	49	48	1						50
EV SAHİBİ	28	27	1						29	3	10.3	26	89.7						
KİRACI	21	21							21	-		21	100						

TABLO: P-6 SAĞLIK SEBEBİYLE UYGUN GÖRMEDİĞİ YİYECEKLER

	N	1	2	3	4	B.B	T O P	ET ÜRÜNLERİ		YAĞ VE YAĞLI YİYECEKLER		UNLU GIDA		TUZLU YİYECEKLER		TATLI ŞEKER		HORMUNLU YİYECEK.		BAHARAT		DİĞER	
								n	%	n	%	n	%	n	%	n	%	n	%	n	%	n	%
								GENEL TOPLAM	23	18	4	1			29	8	27.6	11	37.9	-		4	13.8
EV SAHİBİ	16	12	4	-			20	4	20	10	50	-		3	15	-				-		3	15
KİRACI	16	6	-	1			9	4	44.5	1	11.1	-		1	11.1	1	11.1			1	11.1	1	11.1

TABLO: P-7 İÇLMEİNİ UYGUN GÖRMEDİĞİ İÇECEK VARMİ?

	N	EVET		HAYIR		DİĞER		B.B	
		n	%	n	%	n	%	n	%
GENEL TOPLAM	64	43	67.2	21	32.8				
EV SAHİBİ	39	24	61.5	15	38.5				
KİRACI	25	19	76	6	24				

TABLO: P-8 EVET İSE UYGUN GÖRMEME NEDENLERİ

	N	DİNİ SEBEP		SAĞLIK		DİNİ+SAĞLIK		DİĞER		B.B	
		n	%	n	%	n	%	n	%	n	%
GENEL TOPLAM	44	20	45.4	9	20.4	14	31.8	1	2.3		
EV SAHİBİ	24	11	45.8	4	16.7	9	37.5	-			
KİRACI	20	9	45	5	25	5	25	1	5		

TABLO: P-9 DİNİ SEBEBİYLE İÇİLMESİNİ UYGUN GÖRMEDİĞİ İÇECEKLER

	N	1	2	3	4	B.B	T O P	ALKOLLÜ İÇECEK		GAZLI İÇECEK		DİĞER	
								n	%	n	%	n	%
GENEL TOPLAM	34	34					34	34	100				
EV SAHİBİ	20	20					20	20	100				
KİRACI	14	14					14	14	100				

TABLO: P-10 SAĞLIK SEBEBİYLE İÇİLMESİNİ UYGUN GÖRMEDİĞİ İÇECEKLER

	N	1	2	3	4	B.B	T O P	ALKOLLÜ İÇECEK		GAZLI İÇECEK		MEYVE SUYU		DİĞER	
								n	%	n	%	n	%	n	%
GENEL TOPLAM	23	23					23	12	52.2	11	47.8				
EV SAHİBİ	13	13					13	8	61.5	5	38.5				
KİRACI	10	10					10	4	40	6	60				

TABLO: P-11 KONUŞULAN GIDA REKLAMINDAN ETKİLENİRMİ?

	N	EVET		HAYIR		DİĞER		B.B	
		n	%	n	%	n	%	n	%
		GENEL TOPLAM	64	17	26.6	47	73.4		
EV SAHİBİ	39	11	28.2	28	71.8				
KİRACI	25	6	24	19	76				

TABLO: P-12 ETKİLENİR İSE NEDEN ETKİLENİR

	N	1	2	3	4	B.B	T O P	MERAKDAN		İLGİ ÇEKİYOR		FİYATI UCUZ		MARKAYA GÜVEN		ALİŞKANLIK		DENEME İÇİN		DİĞER	
								n	%	n	%	n	%	n	%	n	%	n	%	n	%
								GENEL TOPLAM	17	16	1				18	11	61.1	3	16.7		
EV SAHİBİ	11	10	1				12	8	66.7	2	16.7							1	8.3	1	8.3
KİRACI	6	6					6	3	50	1	16.7							2	33.3	-	

TABLO: P-13 KONUŞULAN KENDİNİ İSTANBULLU HİSSEDİYORMU?

	N	EVET		HAYIR		DİĞER		B.B	
		n	%	n	%	n	%	n	%
GENEL TOPLAM	64	44	68.7	19	29.7			1	1.6
EV SAHİBİ	39	24	61.5	14	35.9			1	2.6
KİRACI	25	20	80	5	20				

TABLO: P-14 KENDİNİ İSTANBULLU HİSSEDİYORSA NEDENLERİ

	N	1	2	3	4	B.B	T O P	ALİŞKANLIK		BURADA DOĞ-BÜY. İÇİN		YAŞAM TARZI UYG.		BURAYI SEVİYOR		EV-DÜZENİ BURADA KUR.İÇİN		DİĞER	
								n	%	n	%	n	%	n	%	n	%	n	%
GENEL TOPLAM	44	41	2	1			48	18	37.5	17	35.4	4	8.3	2	4.2	7	14.6		
EV SAHİBİ	24	23	1	-			25	10	40	11	44	1	4	-		3	12		
KİRACI	20	18	1	1			23	8	34.8	6	26.1	3	13	2	8.7	4	17.4		

TABLO: P-15 KENDİNİ İSTANBULLU HİSSETMİYORSA NEDENLERİ

	N	1	2	3	4	B.B	T O P	ALİŞAMAMA		KALABALIK GÜRÜLTÜLÜ		HAYAT PAHALI		SEVMİYOR		MEMLEKET ÖZLEMİ		İSTANBULUN SOS.İMKAN FAYDALANA MIYOR		DİĞER			
								n	%	n	%	n	%	n	%	n	%	n	%	n	%	n	%
								GENEL TOPLAM	19	17	1	1			22	8	36.5	2	9.2	1	4.5	1	4.5
EV SAHİBİ	14	13	-	1			16	6	37.5	2	12.5	1	6.3	-		6	37.5			1	6.3		
KİRACI	5	4	1				6	2	33.3	-		-		1	16.7	3	50						

TABLO: P-16 HANEDE SİGARA İÇİLİRMİ?

	N	EVET		HAYIR		DİĞER		B.B	
		n	%	n	%	n	%	n	%
		GENEL TOPLAM	64	43	67.2	21	32.8		
EV SAHİBİ	39	26	66.7	13	33.3				
KİRACI	25	17	68	8	32				

TABLO: P-17 KONUŞULAN SİGARA İÇERMİ?

	N	EVET		HAYIR		DİĞER		B.B	
		n	%	n	%	n	%	n	%
GENEL TOPLAM	43	18	41.9	24	55.8			1	2.3
EV SAHİBİ	25	10	40	14	56			1	4
KİRACI	18	8	44.4	10	55.6			-	

TABLO: P-18 KONUŞULAN SİGARA İÇİYORSA SİGARAYA KAÇ YAŞINDA BAŞLADI?

	N	.9	.10-14	15-19	20-24	25-29	30-34	35-39	40-44	45+	B.B	TOPLAM	MEAN	MEDYAN
GENEL TOPLAM	18	1		3	4	4			2		4	342	19	25.8
EV SAHİBİ	10	-		2	3	2			2		1	239	23.9	24.5
KİRACI	8	1		1	1	2			-		3	103	12.9	27

TABLO: P-19 KONUŞULANIN GÜNDE KAÇ TANE SİGARA İÇTİĞİ

	N	4	5-9	10-14	15-19	20-24	25-29	30-34	35-39	40+	B.B	TOPLAM	MEAN	MEDYAN
GENEL TOPLAM	18	4	1	4	1	2				2	4	212	11.8	14.5
EV SAHİBİ	10	2	1	3	1	1				1	1	129	12.9	13
KİRACI	8	2		1		1				1	3	83	10.4	19.5

TABLO: P-20 HANGİ TÜR SİGARA İÇER?

	N	YERLİ		YABANCI		DİĞER		B.B	
		n	%	n	%	n	%	n	%
GENEL TOPLAM	18	9	50	4	22.3	1	5.6	4	22.3
EV SAHİBİ	10	6	60	3	30	-		1	10
KİRACI	8	3	37.5	1	12.5	1	12.5	3	37.5

TABLO: P-21 YERLİ SİGARA İÇİYORSA MARKASI

	N	1	2	B.B	T O P	TEKEL 2000		TEKEL 2001		MALTEPE		SAMSUN		ENİ HARMA		BALLICA		BEST		MELTEM		DİĞER	
						n	%	n	%	n	%	n	%	n	%	n	%	n	%	n	%	n	%
GENEL TOPLAM	9	9			9	1	10	2	20	2	20	1	10	1	10	1	10			1	10		
EV SAHİBİ	6	6			6	1	16.7	2	33.3	1	16.7	-		1	16.7	1	16.7			-			
KİRACI	3	3			3	-		-		1	25	1	25	-		-				1	25		

TABLO: P-22 YABANCI SİGARA İÇİYORSA KAÇ ÇEŞİT MARKA

	N	1	2	3	4	5	B.B	T O P
GENEL TOPLAM	4	4						4
EV SAHİBİ	3	3						3
KİRACI	1	1						1

TABLO: P-23 YABANCI SİGARA İÇİYORSA MARKASI

	N	MARLBORO		MARLBORO LIGHT		PARLIAMT		LM		CHESTERFL		CHES.LIGHT		CAMEL		SALEM		WINSTON		WINSTON LG		MON.CARLO		DİĞER		
		n	%	n	%	n	%	n	%	n	%	n	%	n	%	n	%	n	%	n	%	n	%	n	%	
GENEL TOPLAM	4	1	25													1	25	2	50							
EV SAHİBİ	3	1	33.4													1	33.4	1	33.4							
KİRACI	1	-														-		1	100							

TABLO: P-24 SİGARA MARKALARINI TERCİH ETME NEDENLERİ

	N	1	2	3	4	5	B.B	T O P
GENEL TOPLAM	13	13						13
EV SAHİBİ	9	9						9
KİRACI	4	4						4

TABLO: P-25 SİGARA MARKALARINI NEDEN TERCİH ETTİĞİ

	N	HAFİF OLMASI		SERT OLMASI		KALİTELİ		ALİŞKANLIK		UCUZ OLMASI		TADI GÜZEL		KENDİ TERC. DEĞİL		DİĞER	
		n	%	n	%	n	%	n	%	n	%	n	%	n	%	n	%
GENEL TOPLAM	13	1	7.7					2	15.4	4	30.8	2	15.4	3	23	1	7.7
EV SAHİBİ	9	-						2	22.2	4	44.4	2	22.2	1	11.2	-	
KİRACI	4	1	25					-		-		-		2	50	1	25

EKLER

NOGAYLARDA BESLENME

Bir toplumun beslenme kültürü hayat şekliyle yakından bağlantılıdır. Hayat şeklinin değişmesi, beslenme kültürünün de değişmesine neden olur. Bu bakımdan beslenmede göçebe ve yerleşik hayat biçiminde farklılıklar görülmekte, bu farklılık beslenme kültürüne de önemli ölçüde etki etmektedir. XVI. yüzyılda Nogaylar ile ilgili bilgi veren Jenkinson, onların beslenme sistemine de değinmiş ve eserinde bilgiler vermiş ve bazı değerlendirmelerde bulunmuştur. "Sahip oldukları büyük sayıdaki hayvanlar tek geçim ve zenginlik kaynaklarıdır. Genellikle at eti yerler ve kısrak sütü içerler. Mısırın varlığından haberleri yoktur. Ekmek yemezler. Hıristiyanların tahıl tükettikleri ve tahıldan elde edilen içkileri içtikleri için güçsüz olduklarını, kendilerinin ise et ve süt ile beslendikleri için çok güçlü olduklarını savunurlar." Evliya Çelebi de yukarıdaki bilgileri doğrulamakta ve "Tatar kavmi ömürleri boyunca su içmek ve yemek (ekmek) yemek nedir bilmezler. Eğer ekmek yiyip, su içerlerse hemen o saat ölürler. Devamlı at sütü, deve sütü, boza ve talkan içerler" demektedir.

Evliya Çelebi, Nogaylar'ın hayvansal ürünleri imal etmeleri hususundaki ustalıklarına temas etmekte ve Nogay kavminin yüz kırk kabilesi Heyhat sahrasında konup göçerken yaptıkları yağı Taman adasında sattıklarını belirtmekte ve "Kalmuk Heyhat sahrasına ayak basınca Nogay kavmi darmadağın olmuş, yağın da İstanbul'daki fiyatı yükselmişti" şeklinde bir açıklamada bulunmaktadır.

Yemekler ve içecekler

Nogaylar'ın millî yemeklerinin benzerlerini Orta Asya, Volga Havzası ve Kuzey Kafkasya'daki topluluklarda da görmekteyiz. Besbarmak, saslık, kimiz yoğurt ve ayran gibi Nogaylar'ın sevdiği yiyecek ve içeceklere Kuzey Kafkasya'da yaşayan bir çok topluluğun da rağbet ettiği görülmektedir.

Genel olarak et ve st rnlerinin hakim olduėu Nogay mutfaėında, uygun iklim Őartları sz konusu olduėunda sebze ve eŐitli bahe rnleri bulunur ve bunlar da kullanılırdı. Tavrida Guberniya'sında (Vilyeti'nde) yasayan Nogaylar elma, armut, ve zme zel bir dŐknlk gsteriyorlar, viŐne ve inciri panayır ve pazarlardan satın alıyorlardı. Karpuz ve kavunu ise kendileri yetiŐtiriyordu. Tkettikleri bitkiler arasında soėan, biber ve sarımsak da n planda gelmekteydi.

Et tr yemekler hususunda Őunları sylemek mmkndr: Nogaylar, Orta Asya'nın, idil Blgesinin Trk topluluklarında olduėu gibi at, deve, koyun, sıėır, kmes ve av hayvanlarının etlerini yiyorlardı. Nogaylar yazın koyun eti, kisin ise daha ok at eti yemektedirler. Kışın mevsim hastalıklarına iyi geldiėi gerekesiyle taze tay etine raėbet gstermekteydiler. Taydan elde edilen yaėın ise mide hastalıklarına iyi geldiėi sylenmektedir. At etinden "gazi" denen bir eŐit sucuk yaptıkları gibi, bu kazıdan soėanlı yaėda "quvirma" denen bir yemek de yapmaktaydılar. "Toltirma" da bir baŐka sucuk trdr.

Genelde eti sulu olarak piŐirirlerdi. etin suyundan ise orba yaparlardı. Kuzu etinden zellikle ilkbaharda "tabaq brek", "qazan brek" yaparlardı. Besbarmak da sevilen et yemeklerinden birisiydi. "Quvirdaq" ve bunun bir baŐka eŐidi olan "quvirma" da hoŐlanılan et yemekleri arasındaydı. obanlar ise "kurleme" isimli yemeėi yapmaktaydılar. Balıėın bulunduėu blgelerde de zellikle kızartılarak balık tketilmekteydi. Ekmeėin raėbet grdė yzyıllarda da yaŐlı Nogaylar darıdan ekmeė piŐirirlerdi. Az gelirli olanlar ise darıdan "malay" (brek biiminde ekmeė) retirlerdi.

İecek olarak Nogaylar'ın fazla su imediklerini yukarıda belirtmiŐtik. Kimiz. Nogaylar arasında nemli bir iecek olarak grlmektedir. Kımızın kuvvetlendirici bir iecek olduėu ve saėlıėa yararlı bulunduėu seklinde bir inanca sahiptirler. zellikle akciėer ve mide hastalıklarına karŐı etkili bir ila olarak da kımızdan

yararlanmaktaydılar, Sütü ise çiğ olarak içtikleri gibi, yoğurt, peynir ve ayran olarak da tüketmekteydiler. inek ve koyun sütünden beyaz peynire benzeyen ve yaygın biçimde yenen "pislaq"ı hazırlamaktaydılar.

Kisin sütün ve kırmızın bulunmadığı zamanlarda boza yapmaktaydılar. Düğünler ve törenler için çok miktarda boza yapılıyordu. Boza topluluk içinde törenlerde tüketilen içeceklerden biridir. Bal boza ve şerbet de diğer içecek türleri arasında sayılabilir.

Nogaylar'ın içecekleri arasında Nogay çayının özel bir yeri vardır. Bu çay bir çok topluluğun beslenme kültüründe yer almaktadır. Bu çay bazı topluluklarda Kalmuk çayı olarak da isimlendirilmektedir. Türkiye'ye göç etmiş Nogay Türklerinin beslenmelerinde hâlâ Nogay çayının önemli bir yeri olduğu müşahede edilmektedir.

Mutfak Araçları ve Yemeğin servisi

Yemeği genellikle kazanda pişirirlerdi. Bir kaç çeşit kazana rastlanmaktadır (Kulaklı kazan gibi). Kap-kaçakların çoğu tahtadandı. Bazılarını ise kamıştan yapıyorlardı. Saba, tuliq, torsiq ve artpaq dedikleri torba ve tulumlar ise deriden yapılıyordu. Bazı sütlü yiyecek ve içecekleri kurutulmuş kabaktan yapılan kaselerde yemektedirler. Mutfak malzemesi yapan ustalara "agas usta" adı verilmektedir

Yemek, üyken üyde (büyük evde) yenilirdi. Yemeği dağıtmak için büyük kaşığı kullanma, kadının evdeki üstünlüğünün sembolüydü. Bunu yalnız yaşlı kadın, onun bulunmadığı hallerde en yakın yardımcısı yapardı. Yemek bazen sırayla yenirdi. Bazı kereler ise aynı anda, ama gruplar halinde yenmekteydi. Böyle bir gruplaşmada yas grupları göz önüne alınırdı. Yaşlılar bir arada bulunurlar, aile reisinin karisi da onlarla birlikte sofrada yer alırdı. Bu sofrada ki oturma düzeninin

en orunlu (üstün) yerini teşkil ederdi. Yemeği dört ayaklı, ayakları kısa masalarda yerlerdi. Eğer misafir gelirse, gençler sofradan çekilirler, yerlerini misafire bırakırlardı. Yaşlı erkek ve kadınlar misafirlerle birlikte yemeğe devam ederlerdi.

Nogaylar özel günlere büyük önem vermişler ve kutlama günlerini de birlik ve beraberlik duygusuyla geçirmişlerdir. Nevruz bayramına büyük önem vermişlerdir. Bu bayramlarda kazanlarda koyun ve at eti pişirilirdi. Nogaylar'ın bir kısmı Nevruz bayramında evlerinde yemek yapmazlar, köy kenarına çıkarak sadece getirdikleri sütü içerlerdi. Köyün bütün gençleri ve yaşlıları köyün kenarında toplanırlar, inekleri ve kısrakları, develeri sağıp çevrelerindekiyle süt dağıtırlar ve birbirlerine sütle saygı gösterisi yaparlardı. Bu bayram yemeği en yaşlı kişinin duası ile başlatılır, sütü alan kişi süt tasını iki eliyle tutarak güneşe bakar ve yere sıcaklığını versin, vaktinden önce kavurtmasın diye de dua ederdi. Sonra bir kaç süt damlasını yere damlatır, süttten biraz içip çevresindekilere dağıtırdı.

Sonuç

Nogaylar'ın yemek kültürü genel olarak Türk beslenme sistemi ile uyum içinde gelişme göstermiştir. Başlangıçta hayvanî maddelerden yararlanarak yiyecek üretilirken, daha sonraları başka malzemeler de yemek kültürü içinde yer almıştır. Onlar farklı bölgelere göç ettiklerinde o bölgelerin yemeklerini kendi yemek kültürleri içine aldıkları gibi, kendi yemeklerini de değişik toplulukların yemek kültürlerine aktarmışlardır. (<http://www.euronet.nl/users/sota/nogay.htm>)

SAHADAN BİR ANI

Zeytinburnu ilçesinin mahalle yapılarındaki deęişkenlik bir çok farklı bölgeden aldığı göçle tutum farklılıklarını ortaya çıkarmıştır. Özellikle bazı mahallelerde güven eksikliği ve bundan kaynaklanan dışa vurumlar bazen üst seviyelerde olabilmektedir.

Bu mahallelerden birisi olarak Çırpıcı'dan mülakat yapabilme oranı grubumuzda düşük seviyede kalmıştır. Buradaki hanelerde görüşmeye girebilme oldukça zorlu bir süreç olmuştur. Görüşülmeye girilebilse dahi tamamlanmadan çıkılan olmuştur. Bu duruma şöyle bir örnek gösterebiliriz:

Çırpıcı Mahallesi'nde Avi Haligua arkadaşımınla mülakat yapmaya çıktığımız bir gün belirlenmiş olan eve gidilmiş , gösterilen kaymakamlık izni ve uzun süren bir konuşmadan sonra hane içine olmasa bile avluya girilebilmişti. Ev hanımı daha çok eşinden çekindiği için tedirgindi. Mülakattaki demografik yapı sorularında konuşulmanın eşi gelmiş ona da açıklama yaptıktan sonra sorulara devam edilmişti. Hanede bulunan herkesin yapısı sorulduğundan hane başkanı bunları niye sorduğumuzu tekrar yineledi. Bizde cevapladık fakat hane başkanı birden çok sinirlendi ve üzerimize yürüyerek dışarı çıkmamızı istedi. Bunun üzerine olayın büyümemesi için bizde haneyi terk ettik. O esnada moral açısından çökmüş olduğumuz halde belirlenen hanelerde görüşülme ayarlamaya kalınan yerden devam edilmişti.

GÖKALP MAHALLESİ RAPORU

Gökalp Mahallesi'nde 1995 sayımlarına göre 23.575 nüfus bulunmakta olup hane sayısı ise 4.715'dir. Nüfus ikiye bölünmüş bir hal almış; bunun yarısını Balkan ve Karadeniz göçmenleri ,diğer yarısını ise Doğu illerinden (Malatya, Erzincan, Diyarbakır) gelen göçmen grupları oluşturmaktadır. Doğu Türkistan göçmeni ise %10'u aşmamaktadır. En az oranı ise Servo denilen çingeneler oluşturmaktadır.

Türkistan göçmenleri 1950'de gelmişler ve sadece deri üretimiyle uğraşmaktadırlar. Mahallenin ekonomik bakımından en zayıf olan grup ise yine Türkistan göçmenleri olarak tespit edilmiştir.

Eğitim seviyesinin genelde orta okul terk olduğu görüşmeler esnasında söylenmiş olup yine bu genç kesimin çoğunluğunun işsiz olduğu belirtilmiştir.

Her semtte bir tekeli bayi her sokakta ise bir bakkal gözlemlenmiştir. Mahallede büyük market bulunmamaktadır. Genç kesim eğlenmek için ya kahveye gidiyor ya da mahalleye yakın olan Olivyum'da boş zamanını geçiriyor.

Mahallede 3 birahane ,2 meyhane bulunmaktadır. Ayrıca bir ilköğretim okulu ve bir tanede cami mevcuttur.

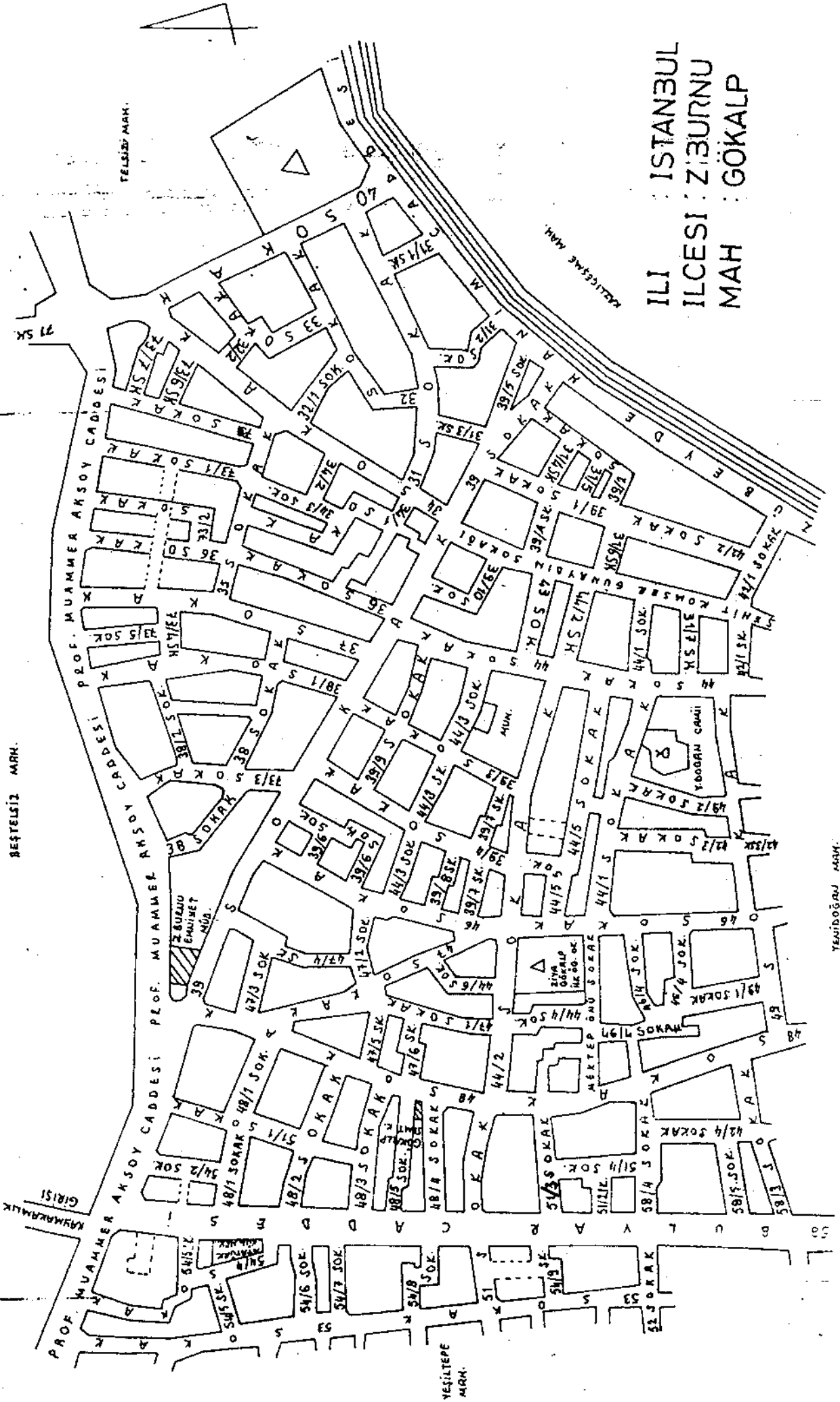
Mahallenin zenginleri genelde bakkal ya da deri dükkanı sahiplerinden oluşmaktadır. Mahallede ulaşım ağırlıklı olarak minibüs ve tramvay ile gerçekleşmektedir. Mahalle muhtarı Hasan Sevim, telefon numarası (212) 546 64 64'dür.

Mahallenin sınırları içinde:

- 90 sokak
- 3 cadde
- 1 polis karakolu
- 1 ilköğretim okulu
- 1 cami bulunmaktadır.

İLİ : İSTANBUL
İLÇESİ : ZİĞİRNU
MAH : GÖKALP

BEŞEŞLİZ MAH.



YEĞİDOĞAN MAH.

YEĞİLTEPE MAH.


T.C.
ZEYTİNBURNU KAYMAKAMLIĞI
Yazı İşleri Müdürlüğü

SAYI :B054VLK 4349301
Ya.İş.06.İşl.02- 407
KONU:Veri Toplama.

06.06.2001

İstanbul Üniversitesi Edebiyat Fakültesi Antropoloji Bölümünün 05.06.2001 tarih ve bila sayılı yazıları ilişikte gönderilmiştir.

Bilgi edinilmesini ve İlçemizde yapılacak araştırma sırasında gerekli kolaylıkların sağlanmasını rica ederim.


Mustafa PEKDEMİR
Zeytinburnu Kaymakamı

Eki:Yazı (1) Adet

DAGITIM _____ :

- Belediye Başkanlığına
- İlçe Emniyet Müdürlüğüne
- 13 Mahalle Muhtarlığına

T. C.
İSTANBUL ÜNİVERSİTESİ EDEBİYAT FAKÜLTESİ
ANTROPOLOJİ BÖLÜMÜ

Beyazıt - İstanbul - Türkiye
Tel. : (0212) 520 75 40 (6 Hat)/1141-1144
Tel. : (0212) 514 03 75 (4 Hat)/1141-1144

Sayı :

...../...../199..

Konu :

5.6.2001

Zeytinburnu Kaymakamlığına;

Böhumümüz üçüncü sınıf öğrencileri, Araştırma Planlama ve Veri Toplama dersinin uygulamasına, Bölüm öğretim üyelerinin denetiminde 2001-2002 yılında ilçemiz mahallelerinde yapacaklardır. Gereken yardım ve kolaylığın sağlanmasını saygılarımla rica ederim.


Prof. Dr. Taylan AKKAYAN
Bölüm Başkanı

2224 Yan İş. Md.
5-6-2001
Kaymakam

Belediye'ye
Em. Md. ve
Mühüratların
Lığı edilmek
ve yerinde olun
mıdır? Yanı
mıdır? 22

**İSTANBUL ÜNİVERSİTESİ EDEBİYAT FAKÜLTESİ SOSYAL ANTROPOLOJİ BÖLÜMÜ 2000-2001 ÖĞRETİM YILI
"ZEYTİNBURNU İLÇESİNDE BESLENME ALIŞKANLIKLARI VE TÜKETİMİ" BİTİRME TEZİ: FARKLI TATLAR ALAN
ARAŞTIRMASI MÜLAKAT FORMU**

Konuşulanın:

Adı, Soyadı:.....
Cinsiyeti: E () K ()
Hanedeki statüsü:.....
İkamet Adresi:.....
.....
.....
.....
Telefon no:.....

Mülakatçının:

Adı, Soyadı:.....
Öğrenci numarası:.....
Mülakatın yapıldığı tarih:.....
Mülakatın başlama ve bitiş saati:.....
.....
Mülakatın yapıldığı yer:.....
.....
Mülakat no:.....

1.00. DEMOGRAFİK YAPI

1.01. Hane nüfusu kaç kişidir?.....

1.02. Haneyi kimler oluşturur?

Hanedeki Statüsü	Cinsiyeti		Adı, Soyadı	Doğum yılı/ Yaşı	Doğum yeri (Ülke/İl / İlçe / Köy)	Eğitimi	Medeni Hali				İş/ İş Statüsü
	E	K					E	B	E	O	
.....	()	()	()	()	()	()
.....	()	()	()	()	()	()
.....	()	()	()	()	()	()
.....	()	()	()	()	()	()
.....	()	()	()	()	()	()
.....	()	()	()	()	()	()
.....	()	()	()	()	()	()
.....	()	()	()	()	()	()
.....	()	()	()	()	()	()
.....	()	()	()	()	()	()
.....	()	()	()	()	()	()

1.03.Hanede olup şu anda hane dışında bulunan var mı? E () H (), Evet ise;

1.03.1. Kaç kişi.....

1.03.2. Evli olanların dışında;

Hanedeki Statüsü Adı Soyadı Cinsiyeti Neden hane dışında bulunuyor Ne zamandan beri hane dışında (Ay bazında)

.....E () K ().....
.....E () K ().....
.....E () K ().....
.....E () K ().....

1.03.3.Evlilik sebebiyle evden ayrılan çocuklarınız var mı? E () H (), Evet ise; Kaç tane.....

Adı Soyadı Cinsiyeti Şu an kamet ettiği yer Ne zamandan beri hane dışında
E K (İl / İlçe / Köy) (Ay bazında)

.....() ().....
.....() ().....
.....() ().....
.....() ().....
.....() ().....

2.00. EVLİLİK VE EŞ SEÇİMİ

2.01. Konuşulanın ve eşinin kaçınıcı evliliği ? E1K1 (), E2K1 (), E2K2 (), E1K2 (), Diğer.....

2.02. Konuşulan ve eşi evliliklerini kaç yaşında yapmıştır ?

	<u>Konuşulan</u>	<u>Kon. Eşi</u>
İlk evlilik:
Son evlilik:

2.03. Konuşulanın son evliliği nasıl oldu ?

Görücü usulü () Kaçma-Kaçırma () Kendi aralarında anlaştilar () Diğer.....

2.04. Konuşulanın son evliliğinin nikah şekli nedir ?

Resmi nikah () Dini nikah () Resmi nikah-Dini nikah () Nikah yok () Diğer.....

2.04.1. Hangi nikah önce yapıldı?..... Aradaki zaman farkı ne kadardır?..... Gün

3.00 MESKEN DURUMU

3.01. Konuşulananın hanesi Zeytinburnu'nda ne kadar süredir ikamet etmektedir ?(Ay)

3.02. Konuşulananın hanesi İstanbul'da Zeytinburnu dışında bir ilçede kaldı mı ? E() H() Evetse;

Nerede

Ne kadar kaldı

Kaç İlçe.....

(Ay)

Neden taşındı

.....

.....

.....

.....

.....

.....

.....

.....

.....

3.03. Konuşulananın hanesi neden Zeytinburnu'nu seçti ?

3.04. Konuşulanan Zeytinburnu içinde mahalle değiştirdi mi ? E() H() Evet ise en son değiştirdiği;

Ne kadar süre kaldı

Mahalle

(Ay)

Neden değiştirdi

.....

.....

.....

.....

.....

.....

3.05. Konuşulananın hanesi neden bu mahalleyi seçti ?

3.06. Konuşulanan ikamet ettiği mahalleden memnun mu ? E() H()

Evet ise neden?.....

.....

Hayır ise neden?

.....

3.06.1. Hayır ise hangi mahalleyi tercih ederdiniz?

3.07. Konuşulananın ikamet ettiği evin yapı cinsi nedir ?

Müstakil Ahşap () Müstakil Betonarme () Müstakil Kagir () Apartman Dairesi () Diğer

3.08. Konuşulananın ikamet ettiği ev kaç katlıdır ?

3.09. Konuşulananın ikamet ettiği evin mülkiyet durumu ?

Ev sahibi () Kiracı () Kirasız kiracı () Lojman () Diğer

3.10. Konuşulanan ev sahibi ise ikamet ettiği evin tapusu var mı ? E() H()

3.11. Konuşulananın ikamet ettiği evin kira bedeli ne kadar?(Aylık) T.L.

3.12. Konuşulananın ikamet ettiği ev kaç metre kare? (Bahçe hariç)m²

3.13. Konuşulananın ikamet ettiği ev kaç odalıdır ?(Salon dahil)

- 3.14. Konuşulunun ikamet ettiği evde mevcut olan şebekeler:
Su () Kanalizasyon () Elektrik () Doğal gaz ()
Kablolu TV. () Telefon () Diğer.....
- 3.15. Konuşulunun ikamet ettiği ev ne ile ısıtılır?
Soba () Kalorifer () Diğer.....
- 3.16. Konuşulunun ikamet ettiği evde ısınmak için hangi yakıt kullanılır ? Odun () Kömür () Fuel oil ()
Doğal gaz () Elektrik () Diğer
- 3.17. Konuşulan kendini İstanbullu hissediyor mu? E () H ();
Evetse neden
Hayırsa neden
- 3.18. Konuşulunun ikamet ettiği evde mutfak var mı ? E () H ()
- 3.18.1. Hayır ise; Konuşulan yemeği nerede yapıyor ?
- 3.18.2. Evet ise; Kaç metre kare ?m²
- 3.18.3. Mutfakta sıcak su var mı ? Evet daima var () Evet belli günlerde var () Tesisat var sıcak su yok ()
Hayır yok () Diğer.....
- 3.19. Konuşulunun ikamet ettiği evde aşağıdakilerden hangileri vardır ? Televizyon ()....Adet, Müzik seti ()....Adet, Uydu alıcısı ()
Video (), VCD (), DVD (), Bilgisayar (), Yazıcı (Printer) (), İnternet () kaç yıl....., Oyun makinesi (), Klima (),
Cep telefonu ()....Adet, Elektrik süpürgesi (), Dikiş makinesi (), Otomatik çamaşır makinesi (),
Şanzımanlı çamaşır makinesi (), Çamaşır kurutma makinesi (), Ütü (), Pres ütü (), Oturma takımı (),
Salon takımı () Yatak odası takımı () Otomobil ()
Diğer.....

4.00 GÖÇ

4.01. Konuşulan İstanbul'a gelmeden önce başka yerde ikamet etti mi?

İstanbul'dan önceki ikamet yeri (<u>Ülke, il, ilçe, köy</u>)	Kaç <u>Yılları arası</u>	Kiminle (<u>Konuşulan kişinin yakınlık derecesine göre</u>)	Neden geldi
Konuşulan			

4.02. Konuşulan Zeytinburnu'na gelmeden önce, İstanbul'da başka bir ilçede ikamet etti mi? E() H() Evet ise;
İstanbul'da önceki ikamet yeri Kaç Kiminle
(İlçe, köy) Yılları arası (Konuşulan kişinin yakınlık derecesine göre) Neden geldi
Konuşulan

5.00 GIDA MADDELERİNİN ALINIŞI

5.01. Hanenin gıda alışverişine çıkılmadan önce nelerin alınacağı planlanır mı ? E() H()

5.02. Hanenin gıda alışverişinde nelerin alınacağı hangi hane üyesi veya üyeleri tarafından belirlenir ? (Burada birden fazla işaretleme yapılabilir) HB. (), HBE. (), KÇ. () ismi....., EÇ. () ismi....., Tüm hane fertleri (), Diğer.....

5.03. Konuşulan gıda maddelerini alırken nelere dikkat eder ? (Önem sırasına göre numaralandırılacak)

Fiyatına göre (), Kalitesine göre (), Alışkanlığa göre (), Markasına göre (), Ambalajına göre (), Temizliğine göre (), Tazeliğine göre (), Önerilere göre (), Promosyona göre (), Son kullanma tarihine göre (), Diğer

5.04. Konuşulan gıda alışverişinde hangi ödeme şeklini kullanır?

Ne kadar sıklıkta

Kullanmaz Ara sıra Genellikle

Nerelerde

Kredi kartı () () ()
Nakit () () ()
Veresiye () () ()

5.05. Hanede gıda alışverişi için aşağıdaki büyük marketlerden yararlanılır mı ? (birden fazla işaretlenme yapılabilir, Derece ile)

Bim (), Şok (), Migros (), Endi (), Makro (), Tansaş (), Carrefour (), Metro (), Bakkalım (), Gima (), Olivium Gima (), Birmar (),

Büyük alışveriş merkezlerine gitmez (), Diğer.....

5.06. Hanenin gıda alışverişini yukarıdaki alışveriş merkezlerinden yapmasının sebepleri nelerdir ?

.....
.....
.....

5.07. Hanede gıda alışverişinin yapıldığı yerlere hanenin hangi üyesi veya üyeleri gider ? (bu soruda birden fazla işaretlenme yapılabilir)

	HB.	HBE.	EÇ.	KÇ.	Tüm aile	O gün kimin işi yoksa	Diğer
Hipermarket	()	()	()	()	()	()
Market	()	()	()	()	()	()
Pazar	()	()	()	()	()	()
Kasap	()	()	()	()	()	()
Manav	()	()	()	()	()	()
Fırın	()	()	()	()	()	()
Bakkal	()	()	()	()	()	()
Halk Pazarı	()	()	()	()	()	()
Diğer							
.....	()	()	()	()	()	()
.....	()	()	()	()	()	()

5.08. Hanede gıda maddelerinin alınış sıklığı ne şekildedir ?

- Günlük yapılır ()
Haftalık yapılır (), Hangi günler : Pzt. () Sl. () Çrş. () Prşm. () Cm. () Cmt. () Pzr. ()
Aylık yapılır (), Hangi zamanlarda
İki günde bir ()
Diğer

5.09. Hanede ařađıdaki gıda maddelerinin alışveriři nereden, ne sıklıkta yapılır ?

	Alınmaz	Hipermarket	Market	Bakkal	Pazar	Kasap	Manav	Fırın	Kuruyemiřçi	Su İstasyonu	Hal	Diđer	Her gün	Haftalık	Aylık	Diđer	Miktar
Meyve	()	()	()	()	()	()	()	()	()	()	()	()	()	()
Sebze	()	()	()	()	()	()	()	()	()	()	()	()	()	()
Yođurt	()	()	()	()	()	()	()	()	()	()	()	()	()	()
Tavuk	()	()	()	()	()	()	()	()	()	()	()	()	()	()
Et	()	()	()	()	()	()	()	()	()	()	()	()	()	()
Deniz Ürünleri	()	()	()	()	()	()	()	()	()	()	()	()	()	()
Bakliyat	()	()	()	()	()	()	()	()	()	()	()	()	()	()
Zeytin	()	()	()	()	()	()	()	()	()	()	()	()	()	()
Peynir	()	()	()	()	()	()	()	()	()	()	()	()	()	()
Katı Yađ	()	()	()	()	()	()	()	()	()	()	()	()	()	()
Sıvı Yađ	()	()	()	()	()	()	()	()	()	()	()	()	()	()
Çay	()	()	()	()	()	()	()	()	()	()	()	()	()	()
Kahve	()	()	()	()	()	()	()	()	()	()	()	()	()	()
Tuz	()	()	()	()	()	()	()	()	()	()	()	()	()	()
řeker	()	()	()	()	()	()	()	()	()	()	()	()	()	()
Baharat	()	()	()	()	()	()	()	()	()	()	()	()	()	()
Salam/sucuk/pastırma	()	()	()	()	()	()	()	()	()	()	()	()	()	()
Makarna	()	()	()	()	()	()	()	()	()	()	()	()	()	()
Kuruyemiř	()	()	()	()	()	()	()	()	()	()	()	()	()	()
Bal	()	()	()	()	()	()	()	()	()	()	()	()	()	()
Un	()	()	()	()	()	()	()	()	()	()	()	()	()	()
Ekmek	()	()	()	()	()	()	()	()	()	()	()	()	()	()
Süt	()	()	()	()	()	()	()	()	()	()	()	()	()	()
Su	()	()	()	()	()	()	()	()	()	()	()	()	()	()
Alkolsüz İçecek	()	()	()	()	()	()	()	()	()	()	()	()	()	()
Alkolü İçecek	()	()	()	()	()	()	()	()	()	()	()	()	()	()

5.10. (Bu soruyu 5.09 no'lu sorunun suyla ilgili bölümüne "alınmaz" diye yanıtlayanlara sorulacaktır) Haneye su alınmıyorsa, nereden sağlanır ?

Terkos suyu (): Artılarak (), Arılmadan (), Kuyu Suyu (), Semt çeşmelerinden (), Diğer.....

5.11. Hanede hane halkı tarafından tüketilmek üzere yapılan gıda maddesi var mı ? Var () Yok () Var ise,

Gıda maddesinin adı Ne sıklıkta Ne miktarda Niçin evde yapılır Yapımına kimler katılır

Salamura
Kurutma
Reçel
Turşu
Tarhana
Salça
Şoklama(Derin dondurucu)
Diğer
.....
.....

5.12. Haneye hane halkı tarafından tüketilmek üzere memleket yada dışarıdan gönderilen gıda maddesi var mı ?

Var () Yok () Var ise;

<u>Gıda maddesinin adı</u>	<u>Nereden gelir</u> <u>(Ülke/İl/İlçe/Köy)</u>	<u>Neden gönderilir</u>	<u>Ne sıklıkta</u>	<u>Ne miktarda</u> <u>(kg/gr)</u>	<u>Kim gönderir</u> <u>(Konuşulunun yakınlık derecesine göre)</u>
.....
.....
.....
.....

6.00 Gıda Maddelerinin Hazırlanışı

6.01. Dün hangi öğünler için yemek pişirildi veya hazırlandı?

Sabah (), Öğle (), Akşam (), Diğer.....

6.02. Dün yemek kim tarafından hazırlandı?

	HB	HBE	KÇ	EÇ	Diğer
Dün sabah	()	()	()	()
Dün öğle	()	()	()	()
Dün Akşam	()	()	()	()
Diğer	()	()	()	()

6.02.1. Dün Yiyecek hazırlamada yardım eden oldu mu? E (), H () Evet ise kimlerdir;

	Edilmedi	HB	HBE	KÇ	EÇ	Diğer
Dün sabah	()	()	()	()	()
Dün öğle	()	()	()	()	()
Dün Akşam	()	()	()	()	()
Diğer	()	()	()	()	()

6.03. Dün öğünler ne zaman hazırlandı?

	<u>Başlama saati</u>	<u>Hazırlamaya harcanan zaman</u>
Sabah
Öğle
Akşam
Diğer
.....
.....

6.04. Dün öğünlerde (hazırlanacak) yiyecekleri kim/kimler tespit etti?

	HB	HBE	KÇ	EÇ	Diğer
Dün sabah	()	()	()	()
Dün öğle	()	()	()	()
Dün Akşam	()	()	()	()
Diğer	()	()	()	()

6.05. Konuşulan yemek yapmayı kimden ya da nereden öğrendi?

Kendi kendine (), Anne (), Kayın valide (), Arkadaş (), Kitap (), Okul/kurs (), Televizyon (), Dergi (), Diğer..... (birden fazla işaretleme yapılabilir.)

- 6.05.1. Konuşulanın yemek hazırlarken danıştığı bir yer veya kişi var mıdır? E (), H () Evet ise;
Anne (), Kayın valide (), Arkadaş (), Komşu (), Kitap (), Televizyon (), Dergi (), Diğer.....
- 6.06. Konuşulanın kısa zamanda yemek hazırlaması gerektiğinde hazırladığı yemek var mı? E (), H () Evet ise;
- 6.06.1. Bu yemekler nelerdir?
.....
- 6.06.2. Konuşulan bu yemeklerin neden kolay olduğunu düşünür?
- 6.07. Konuşulanın yemek yapımında kullandığı;
- | | Çelik | Teflon | Cam | Alüminyum | Emaye | Bakır | Diğer |
|----------------------------|----------|----------|----------|-----------|----------|----------|-------|
| Tencere..... <i>Toplam</i> | ()..... | ()..... | ()..... | ()..... | ()..... | ()..... | |
| Tava..... <i>Toplam</i> | ()..... | ()..... | ()..... | ()..... | ()..... | ()..... | |
| Düdüklü..... <i>Toplam</i> | ()..... | ()..... | ()..... | ()..... | ()..... | ()..... | |
- 6.08. Aşağıdaki mutfak gereçlerinden hangileri hanede mevcuttur?
- Buzdolabı: Tek kapılı (), Çift kapılı (), 3 Kapılı ()
- Bulaşık makinesi () Su Isıtıcı ()
- Mutfak robotu () Kahve/Çay makinesi
- Derin dondurucu () Ocak: Gazlı ()/ Elektrikli ()
- Fritöz () Fırın: Gazlı ()/ Elektrikli ()/ Mikro dalga ()
- Mikser () Ekmek kızartma makinesi ()
- Tost makinesi () Katı meyve suyu sıkacağı ()
- Su arıtma makinesi () Aspiratör ()
- Sulu meyve sıkacağı () Rondo ()
- Blender () Diğer
- 6.09. Konuşulan yemeklerde baharat kullanır mı? E (), H () Evetse;
- Kırmızı biber (), Kara biber (), Kimyon (), Nane (), Kekik (), Sumak (), Tarçın (), Köfte Baharı (), Diğer.....
- 6.10. Konuşulan yiyeceklerine tat vermek amacıyla sos ve benzeri maddeler kullanır mı? E (), H () Evet ise;
- 6.10.1. Bu soslar nelerdir?
Evde yapılan soslar:.....
Dışarıdan alınan soslar:.....

7.00. Gıda Maddelerinin Sunuluşu

7.01. Hanede yemek sunuluşunda kimler görev alır?

	Sofrayı kim kurdu	Kurulmadı	Kuruluşa yardım edildi mi? E () H () Evet ise kim:	Servisi kim yaptı	Servise kim yardım etti	Self- servis
Dün sabah		()	E () H ().....	()
Dün öğlen		()	E () H ().....	()
Dün akşam		()	E () H ().....	()
Diğer		()	E () H ().....	()
.....		()	E () H ().....	()

7.02. Dün hanede yemek ne üstünde yendi?

Masa (), Yer sofrası (), Sehpa (), Tepsi () Diğer.....

7.03. Dün hanede yemek servisi nerede yapıldı?.....

7.04. Hanede sofraya ilk oturan bir hane üyesi var mıdır? E (), H () Evetse bu kişi;

HB (), HBE (), KÇ (), EÇ (), Diğer.....

7.05. Hanede ilk kime servis yapılır?

HB (), HBE (), EÇ (), KÇ (), Masada bulunan en yaşlı kişi (), Belli olmaz (), Diğer.....

7.05.1. Neden o kişiye yapılır?.....

7.06. Hane bireyleri arasında yemeğe başlama sırası var mıdır? E (), H () Evet ise;

7.06.1. Hanede yemeğe kim başlar?

HB () HBE () KÇ () EÇ () En yaşlı kişi () En genç kişi () Diğer.....

7.07. Hanede yemeğin beğenilen kısmı özellikle hane üyelerinden birine verilir mi? E (), H () Evet ise;

HB (), HBE (), EÇ (), KÇ (), Masada bulunan en yaşlı kişi (), Masadaki en genç kişi (), Diğer.....

7.07.1. Neden o kişiye verilir?.....

7.08. Dün akşam sofrada neler bulunmaktaydı?

Yemek çatalı (), Et bıçağı (), Çorba kaşığı (), Tabak (), Peçete (), Tuzluk (), Biberlik (), Sürahi (), Masa örtüsü (),
Su bardağı (), Ekmeklik (), El bezi (), Kürdan (), Salata tabağı (), Çorba kasesi (), Meyve çatalı (), Tatlı kaşığı (), Meyve
bıçağı (), İçki kadehi (), Meyve tabağı (), Kase- Çukur tabak (), Servis kaşığı (), Servis çatalı (), Tatlı tabağı (),
Diğer.....

7.09. Dün akşam evde ekmek yenildi mi? E (), H () Evet ise;

7.09.1 Dün akşam yemeğinde ekmek nerede bölündü?

Mutfak tezgahında () Sofrada () Diğer.....

7.09.2. Dün akşam yemeğinde ekmek ne şekilde bölündü?

Bıçakla kesilerek () Elle bölünerek () Diğer.....

7.09.3. Dün akşam ekmek sofrada nasıl servis edildi?

Ekmek sepetinde () Tabakta () Doğrudan masanın üstüne kondu () Diğer.....

7.10. Hanede sofradan ilk kim kalkar?

HB (), HBE (), EÇ (), KÇ (), Hep Birlikte (), Diğer.....

8.00 Gıda Maddelerinin Tüketimi

8.01. Dün konuşulanın hanesinde aşağıdaki öğünlerden hangileri yendi?

Sabah (), Öğle (), Akşam (), Diğer.....

8.02. Konuşulanın hanesinde dün öğünler evin neresinde yendi?

	<u>Mutfak</u>	<u>Oturma odası</u>	<u>Salon</u>	<u>Balkon</u>	<u>Bahçe</u>	<u>Diğer</u>
Sabah	()	()	()	()	()
Öğle	()	()	()	()	()
Akşam	()	()	()	()	()
Diğer	()	()	()	()	()
.....	()	()	()	()	()
.....	()	()	()	()	()
.....	()	()	()	()	()

8.03. Konuşulunun hanesinde dün dışarıda yemek yiyen hane üyesi var mıydı? E (), H () Evetse;

<u>Hanedeki statüsü</u>	<u>Öğün</u> (sabah/öğle/akşam)	<u>Dışarıda yeme</u> <u>sebebi</u>	<u>Dışarıda nerede</u> <u>yediği</u>
.....	() () ()
.....	() () ()
.....	() () ()

8.04. Konuşulunun hanesinde dün öğünlere göre hangi gıda maddeleri tüketildi?

	<u>Yiyecek</u>	<u>İçecek</u>
Sabah
Öğle
Akşam

8.05. Konuşulunun hanesinde dün akşam yemeğinde alkollü içecekler tüketildi mi? E (), H ()

8.05.1. Konuşulunun hanesinde dün akşam yemeğinde su hariç içecekler kimler tarafından tüketildi?

Alkolsüz içecekler:.....
Alkollü içecekler:.....

8.06. Hanede hafta içi ve hafta sonu öğünlerde saat farkı var mıdır? E (), H () Evetse;

(SAAT)	Sabah	Öğle	Akşam	Diğer
Hafta içi
Tatil günü

8.07. Yemeğe başlanılmadan önce dua edilir mi? E (), H () Evetse;

8.07.1. Hanede yemek duası hangi öğünlerde, kim/kimler tarafından edilir?

HB () HBE () KÇ () EÇ () Herkes kendi okur () Diğer.....

8.08. Konuşulunun hanesine dün ekmek alındı mı? E (), H () Evetse;

Kaç tane....., Arttı mı E () H (), Ne kadar arttı....., Kalanı ne yapıldı.....

8.09. Dün akşam yemekte ortak kap kullanıldı mı? (Salata dahil) E (), H () Evet ise;

Salata kabı (), Sulu yemek kabı (), Kuru yemek kabı (), Meze tabağı (), Diğer.....

8.10. Dün akşam yemeği sırasında konuşuldu mu? E (), H () Evet ise;

8.10.1 Hangi konular konuşuldu?.....

8.11. Dün akşam yemeğinden sonra hane üyeleri;

Bir şey içti mi? E (), H () evetse ne içti..... Kimler.....

Bir şey yedi mi? E (), H () evetse ne yedi..... Kimler.....

9.00. ÖZEL GÜNLERDE BESLENME

9.01. Konuşulana göre yıl içinde özel günler, dönemler var mıdır? E (), H () Evet ise ;

9.01.1. Bu günler hangileridir?.....

9.02. Hanede özel günlerde dışarıdan yiyecek alınır mı? E (), H () Evet ise;

9.02.1. Bu yiyecekler nelerdir?

Özel Günler

Yiyecekler

İçecekler

Doğum Günü

Doğum

Ramazan Ayı

Kurban Bayramı

Şeker Bayramı

Yılbaşı

Yıldönümleri

Ölüm

Mevlit

Kandiller

Sünnet

Düğün

Diğer

.....

.....

.....

.....

.....

.....

.....

.....

.....

.....

.....

.....

.....

.....

.....

.....

.....

.....

.....

.....

.....

.....

.....

.....

.....

.....

.....

.....

.....

.....

.....

.....

.....

.....

.....

9.02.2. Bu günlere özel hazırlanan yiyecekler var mıdır? E (), H () Evet ise;

Özel Günler

Yiyecekler

İçecekler

Doğum Günü

Doğum

Ramazan Ayı

Kurban Bayramı

Şeker Bayramı

Yılbaşı

Yıldönümleri

Ölüm

Mevlit

Kandiller

Sünnet

Düğün

Diğer

.....

.....

.....

9.03. Dün haneye misafir geldi mi? E (), H () Evet ise;

9.03.1. Kaç ayrı misafir grubu geldi?.....

9.03.2. Yiyecek ikram edildi mi? E () H (), Evet ise;

Kimler Geldi

(Aileye yakınlığa göre)

Kaç Kisiydiler

Gelis Saat

Gidis Saati

Neler İkrâm Edildi

Yiyecekler

Yemek

Tatlı

Meyve

Diğer

İçecekler

Alkollü

Alkolsüz

.....	()	()	()
.....	()	()	()
.....	()	()	()
.....	()	()	()
.....	()	()	()
.....	()	()	()

9.04. Dün hane üyeleri misafirlige gitti mi? E (), H () Evet ise;

Kimler Gitti (Birey Olarak)	Gidiş Saati	Geliş Saati	Yiyecekler				Neler İkram Edildi	
			Yemek	Tatlı	Meyve	Diğer	İçecekler	Alkolsüz
.....	()	()	()
.....	()	()	()
.....	()	()	()
.....	()	()	()
.....	()	()	()
.....	()	()	()
.....	()	()	()

9.05. Konuşulanın hanesine son bir hafta içinde yemeğe misafir geldi mi? E (), H () Evet ise;

9.05.1. Konuşulan haneye son bir hafta içinde yemeğe kaç kez misafir geldi?.....

9.05.2. Kimler geldi?.....

9.05.3. Konuşulanın son bir hafta içinde yemeğe gelen misafirlerine yaptığı yiyecek ve içecekler nelerdir?

Öğün	Yiyecekler	İçecekler	
		Alkollü	Alkolsüz
Sabah
Öğle
Akşam
Diğer
.....
.....

9.06. Konuşulan haneye son bir hafta içinde oturmaya misafir geldi mi? E (), H () Evet ise;

9.06.1. Konuşulan haneye son bir hafta içinde kaç kez oturmaya misafir geldi?.....

9.06.2. Kimler geldi?.....

9.06.3. Neler ikram edilir?

<u>Ne zaman geldi</u>	<u>Yiyecekler</u>	<u>İçecekler</u>	
		<u>Alkollü</u>	<u>Alkolsüz</u>
Sabah
Öğle
Akşam
Diğer
.....
.....

9.07. Hanede özel bir beslenme çeşidi uygulanan kişiler var mı? E (), H () Evet ise;

9.07.1.	<u>Kişiler</u>	<u>Neden</u>
.....
.....
.....
.....

9.08. Hane halkı dışarıda birlikte yemek yer mi? E (), H () Evet ise;

<u>Kimler</u>	<u>Ne Sıklıkta</u>	<u>Hangi Öğün</u>	<u>Hafta İçi</u>	<u>Hafta Sonu</u>	<u>Ne Tür Yerleri Tercih Eder</u>
.....	()	()
.....	()	()
.....	()	()
.....	()	()
.....	()	()

10.00. EKONOMİK YAPI

10.01. Hanede kaç kişi çalışır? Çalışanların;

<u>Adı/ Hanedeki statüsü</u>	<u>İşi</u>	<u>İşteki Statüsü</u>	<u>Sektörü</u>	<u>Kazancı</u>		
				<u>G</u>	<u>H</u>	<u>A/ Miktarı</u>
.....	() () ()	TL
.....	() () ()	TL
.....	() () ()	TL
.....	() () ()	TL
.....	() () ()	TL
.....	() () ()	TL

10.02. Hanenin çalışan/çalışanlar dışında herhangi bir geliri var mı? E (), H () Evet ise;

<u>Kaynağı</u>	<u>Sıklığı (Aylık)</u>	<u>Miktarı (TL)</u>
Kira ()
Akraba ()
Memleketten ()
Emekli Maaşı ()
Diğer
..... ()
..... ()
..... ()

10.03. Hanenin aylık mutfak harcaması miktarı nedir?TL.

10.04. Hanede mutfak masraflarında kısıntıya gidilirse kısıntıya uğrayacak olan ilk üç gıda türü nedir? (1)
(2)
(3)

11.00. KANAAT VE TUTUMLAR

11.01. Konuşulana göre hanede en fazla hangi öğünde yemek yeniliyor?

Sabah () Öğle () Akşam () Diğer

11.02. Konuşulanın yenmesini uygun görmediği yiyecekler var mıdır? E (), H () Evet ise;

	<u>Hangi yiyecekler</u>	<u>Neden</u>
Dini sebeple
Sağlık sebebiyle
Diğer
.....
.....
.....

11.03. Konuşulanın içilmesini uygun görmediği içecekler var mıdır? E (), H () Evet ise;

	<u>Hangi içecekler</u>	<u>Neden</u>
Dini sebeple
Sağlık sebebiyle
Diğer
.....
.....
.....

11.04. Konuşulan Zeytinburnu İlçesinde oturduğu için memnun mudur? E (), H (); Hayırsa

11.04.1. İstanbul'un hangi ilçesinde oturmayı ister?

11.05. Konuşulana göre gıda tanıtımları hanedeki gıda tüketimini etkiler mi? E (), H () Evet ise;
Ne şekilde etkiler?

11.06. Gıda alışverişine giderken hangi araç(lar) kullanılır?

Otobüs () Minibüs () Tramvay () Tren () Otomobil () Deniz Otobüsü ()
Vapur () Yürüyerek () Diğer

11.07. Hanede sigara içilir mi? E (), H (); Evetse bu kişiler kimlerdir? (hanedeki statüsüne göre)

.....

Notlar:

İSTANBUL İLİ ZEYTİNBURNU İLÇESİ
ZEYTİNBURNU BESLENME ARAŞTIRMASI YÖNERGESİ 2002

HANEDEKİ STATÜLER

1)	HB ERKEK	14)	KIZ TORUN
2)	HB KADIN	15)	HB ERKEĞİN BABASI
3)	HB BEKAR ERKEK	16)	HB ERKEĞİN ANNESİ
4)	HB BEKAR KADIN	17)	HB KADININ BABASI
5)	HB AİLELİ BEKAR ERKEK	18)	HB KADININ ANNESİ
6)	HB AİLELİ BEKAR KADIN	19)	HB ERKEĞİN ERKEK KARDEŞİ
7)	HB EVLİ BEKAR ERKEK	20)	GELİN
8)	HB EVLİ BEKAR KADIN	21)	DAMAT
9)	HB KADIN EŞİ ERKEK	22)	HB ERKEĞİN KIZ KARDEŞİ
10)	HB ERKEĞİN EŞİ KADIN	23)	HB KADININ ERKEK KARDEŞİ
11)	ERKEK ÇOCUK	24)	HB KADININ DĞR KAD. AKB
12)	KIZ ÇOCUK	25)	HB ERKEĞİN DĞR ERK.AKB.
13)	ERKEK TORUN	26)	DİĞER KADIN
	DOĞUM YERİ İDARİ AYRIMI	27)	DİĞER ERKEK

0) BOŞ BELİRSİZ

- 1) İL
2) İLÇE
3) KÖY
4) YURTIÇİ BELİRSİZ
5) YURTDİŞİ

COĞRAFİ BÖLGE KODLARI

100)	MARMARA	200)	EGE	300)	AKDENİZ
110)	BALIKESİR	203)	AFYON	301)	ADANA
111)	BİLECİK	209)	AYDIN	307)	ANTALYA
116)	BURSA	220)	DENİZLİ	315)	BURDUR
117)	ÇANAKKALE	235)	İZMİR	331))	HATAY
122)	EDİRNE	243)	KÜTAHYA	332)	ISPARTA
134)	İSTANBUL	245)	MANİSA	333)	İÇEL
139)	KIRKLARELİ	248)	MUĞLA	346)	K.MARAS
141)	KOCAELİ	264)	UŞAK	380)	OSMANIY
154)	SAKARYA				
159)	TEKİRDAĞ				
177)	YALOVA				

GEÇİŞ 1

- 0) BOŞ BELEİRSİZ
1) EVET
2) HAYIR
3) DİĞER

GEÇİŞ 2

- 0) BB
1)VAR
2)YOK
3)DİĞER

400)	İÇ ADADOLU	500)	KARADENİZ	600)	D.ANADOLU
406)	ANKARA	505)	AMASYA	604)	AĞRI
416)	ÇANKIRI	508)	ARTVİN	612)	BİNGÖL
426)	ESKİŞEHİR	514)	BOLU	613)	BITLİS
438)	KAYSERİ	519)	ÇORUM	623)	ELAZIĞ
440)	KIRŞEHİR	528)	GİRESUN	624)	ERZİNCAN
442)	KONYA	529)	GÜMÜŞHANE	625)	ERZURUM
450)	NEVŞEHİR	537)	KASTAMONU	630)	HAKKARİ
451)	NİĞDE	552)	ORDU	636)	KARS
458)	SİVAS	553)	RİZE	644)	MALATYA
466)	YOZGAT	555)	SAMSUN	649)	MUŞ
468)	AKSARAY	557)	SİNOP	662)	TUNCELI
470)	KARAMAN	560)	TOKAT	665)	VAN
471)	KIRIKKALE	561)	TRABZON	675)	
		567)	ZONGULDAK	676)	
		569)	BAYBURT		
		574)	BARTIN		
		578)	KARABÜK		

700) GD.ANADOLU
702) ADIYAMAN
721) DIYARBAKIR
727) GAZIANTEP
747) MARDIN
756) SIIRT
763) Ş.URFA
772) BATMAN
773) ŞIRNAK
779) KILIS

800) YURTDIŞI
801) BULGARİSTAN
802) YUGOSLAVYA
803) AFGANİSTAN
804) ALMANYA
805) MAKEDONYA
806) YUNANİSTAN
807) BOSNA HERSEK
808) TÜRKMENİSTAN
809) KAZAKİSTAN
810) AZERBEYCAN

811) ~~DİĞER~~ *Diğer*
812) *Diğer*

CİNSİYET:
0) BOŞ BELİRSİZ
1) ERKEK
2) KADIN
3) DİĞER

EĞİTİM:
0) BOŞ BELİRSİZ
1) KÜÇÜK (-7 YAŞ)
2) HIÇ YOK
3) OKUR-YAZAR
4) İLK TERK
5) İLK DEVAM
6) İLK MEZUN
7) ORTA DEVAM
8) ORTA TERK
9) -
10)
11)
12)
13)
14)
15)
16)
17)

ORTA MEZUN
LİSE DEVAM
LİSE TERK
LİSE MEZUN
Y.O. DEVAM
Y.O. TERK
Y.O. MEZUN
MASTER-DOKTORA
DİĞER

MEDENİ HAL
0) BOŞ BELİRSİZ
1) KÜÇÜK(-14 YAŞ)
2) EVLİ
3) BEKAR
4) EŞİ ÖLMÜŞ
5) BOŞANMIŞ
6) DİĞER

SEKTÖR
0) BOŞ BELİRSİZ
1) DEVLET
2) ÖZEL
3) ŞAHİS YANI
4) KENDİ İŞİ
5) AİLE İŞİ
6) DİĞER

ÇALIŞMIYORSA:
0) BOŞ BELİRSİZ
1) YAŞLI
2) HASTA-ENGELLİ
3) EMEKLI
4) EV HANIMI-EV KIZI
5) KÜÇÜK(-14YAŞ)
6) ÖĞRENCİ
7) İŞSİZ
8) DİĞER

İŞ
0) BOŞ BELİRSİZ
1) PROFOSYENEL MESLEK
2) TEKSTİL İŞÇİSİ-TEKSTİL İŞVERENİ
3) ESNAF-ZANAATKAR
4) GARSON-ÇAYCI-AŞÇI
5) İNŞAAT İŞÇİSİ-TEMİZLİK İŞÇİSİ
6) ASKER-POLİS-GÜVENLİK GÖREVLİSİ
7) SEYYAR SATICI-PAZARCI
8) TEKNİKER-TEKNİSYEN
9) ŞÖFÖR
10) MEMUR
11) TEZGAHTAR
12) DİĞER

MEVKİ
0) BOŞ BELİRSİZ
1) İŞÇİ
2) İŞ YERİ SAHİBİ-İŞVEREN
3) BÜRO ÇALIŞANI-MEMUR
4) ŞEF
5) MÜDÜR YRD.
6) MÜDÜR
7) GENEL MÜDÜR
8) DİĞER

MAHALLELER
1) BEŞTELSİZ
2) ÇIRPICI
3) GÖKALP
4) KAZLIÇEŞME
5) MALTEPE
6) MERKEZEFENDİ
7) NURİPAŞA
8) SEYİTNİZAN
9) SÜMER
10) TELSİZ
11) VELİEFENDİ
12) YENİDOĞAN
13) YEŞİLTEPE

Handchen
15.11.10

İLÇELER

- | | | | | | |
|-----|--------------|-----|-------------|-----|-------------------|
| 1) | ADALAR | 16) | KADIKÖY | 31) | ŞİLE |
| 2) | AVCILAR | 17) | KAĞITHANE | 32) | SİLİVRİ |
| 3) | BAĞCILAR | 18) | KARTAL | | |
| 4) | BAHÇELİEVLER | 19) | K.ÇEKMECE | 34) | <i>Esentepe</i> |
| 5) | BAKIRKÖY | 20) | MALTEPE | 99) | <i>Filiz yoku</i> |
| 6) | BAYRAMPAŞA | 21) | PENDİK | | |
| 7) | BEŞİKTAŞ | 22) | SARIYER | | |
| 8) | BEYKOZ | 23) | SULTANBEYLİ | | |
| 9) | BEYOĞLU | 24) | ŞİŞLİ | | |
| 10) | EMİNÖNÜ | 25) | TUZLA | | |
| 11) | ESENLER | 26) | ÜMRANIYE | | |
| 12) | EYÜP | 27) | ÜSKÜDAR | | |
| 13) | FATİH | 28) | ZEYTİNBURNU | | |
| 14) | G.O.P | 29) | B.ÇEKMECE | | |
| 15) | GÜNGÖREN | 30) | ÇATALCA | | |

GÖÇ

AYRILIŞ NEDENİ (351)

- 0) BOŞ BELİRSİZ
 - 1) İŞ-OKUL NEDENİYLE
 - 2) SAVAŞ-DOĞAL AFET
 - 3) AİLE VE AKRABALAR BURADA OLDUĞU İÇİN
 - 4) EV BULDUKLARI-EV SATIN ALDIKLARI-EV YAPTIRDIKLARI İÇİN
 - 5) KENDİ EVLERİ OLDUGU-MİRAS KALDIĞI İÇİN
 - 6) ÇEVRE KOŞULLARININ UYGUNSUZLUGU VE SOSYAL İMKANLARIN YETERSİZLİĞİ
 - 7) KIRACIYDI ÇIKARDILAR-ÇIKTI
 - 8) KENDİ SEÇİMİ DEĞİL
 - 9) EVLİLİK
 - 10) DİĞER *11 - Hala burada*
- (353-420) SORULARLA İLE İLGİLİ

12) Ekonomik Sebep l.

- 0) BOŞ BELİRSİZ
 - 1) TEK BAŞINA
 - 2) AKRABA
 - 3) ARKADAŞ
 - 4) EŞİYLE
 - 5) EŞİ+ÇOCUKLARIYLA
 - 6) AİLESİYLE (EVLİLİK ÖNCESİ)
 - 7) DİĞER
- NEDEN (421) SORUYLA İLGİLİ

- 0) BOŞ BELİRSİZ
- 1) İŞ NEDENİYLE
- 2) ÇEVRE-ALT YAPI HİZMETLERİ UYGUN OLDUĞU İÇİN
- 3) TANIDIK-ARKADAŞ OLDUĞU İÇİN
- 4) AKRABALAR OLDUGU İÇİN
- 5) KİRALAR UYGUN OLDUGU İÇİN-EVİ ORADA BULDUKLARI İÇİN
- 6) EVİ ORADA OLDUGU İÇİN
- 7) ORADA DOĞDUĞU İÇİN
- 8) AİLESİ ORADA YAŞADIĞI İÇİN
- 9) DİĞER

NEDEN (424) SORUYLA İLGİLİ

- 0) BOŞ BELİRSİZ
- 1) SESSİZ-SAKİN-GÜZEL OLDUĞU İÇİN
- 2) HAVASI TEMİZ-SAĞLIKLI-DOĞASI GÜZEL OLDUĞU İÇİN
- 3) BÜYÜK ŞEHİR KALABALIK OLDUĞU İÇİN
- 4) YAŞAM ŞARTLARI İYİ
- 5) EVİ-ARSASI VAR
- 6) DİĞER

	SÜRE (426)	SORUYLA İLGİLİ	494)SORUYLA ALAKALI
	SÖZEL CEVAP		0) BB
0)	BOŞ BELIRSİZ		1) BELLİ OLMUZ
1)	BELLİ DEĞİL		GÜNLER(495)
2)	COCUKLARIN EĞİTİM DURUMUNU BAĞLI		1) PAZARTESİ
3)	EMEKLİ OLUNCA		2) SALI
4)	İMKANLARI MÜSAİT OLUNCA		3) ÇARŞAMBA
5)	DIĞER		4) PERŞEMBE
			5) CUMA
			6) CUMARTESİ
			7) PAZAR

	KULLANMA SIKLIĞI (454)	SORUYLA İLGİLİ	
0)	BOŞ BELIRSİZ		
1)	ARA SIRA		
2)	GENELLİKLE		

	KULLANILAN -ALINAN YERLE (455-499)	SORUYLA İLGİLİ	
0)	BOŞ BELIRSİZ	11) TOPTANCI	
1)	HERYERDE	22) SU İSTASYONU	
2)	HİPERMARKET	33) HAL	
3)	MARKET	44) SEYYAR	
4)	PAZAR	55) BALIKÇI	
5)	KASAP	66) HALK-BELEDİYE EKMEĞİ	
6)	MANAV	77) TEKEL BAYII	
7)	FİRİN	88) SÜTÇÜ	
8)	BAKKAL	99) DIĞER	
9)	HALK PAZARI		
10)	KURUYEMIŞÇI		

	ALINIŞ SÜRESİ(500)	BİRİMİ (501)	GIDA İLE İLGİLİ (AL+HAZ.+SUN)
0)	BOŞ BELIRSİZ	0) BOŞ BELIRSİZ	0)BB
1)	HERGÜN	1) KG	1)KONUŞULAN
2)	HAFTA -1- 2	2) GRAM	2)KONUŞULANIN EŞİ
3)	HAFTADA BİR en-2	3) LT	3)EÇ 2-1-2
4)	15 GÜNDE BİR	4) TANE	5)DIĞER ERKEK
5)	AYDA BİR	5) KASA	6)DIĞER KADIN
6)	2 AYDA	6) PAKET	7)TÜM HANE
7)	3 AYDA	7) ÇUVAL	8)HANE DIŞ.BİRİLE.
8)	4 AYDA	8) KUTU	9)DIĞER
9)	5 AYDA	9) KOLİ	
10)	6 AYDA	10) KAVANOZ	
11)	YILDA BİR	11) KASE	
12)	BİR YILDAN FAZLA	12) ŞİŞE	
13)	DIĞER	13) TEKERLEK	
		14) DIĞER	

	NEDEN(669)	SIKLIĞI(670)
0)	BOŞ BELIRSİZ	0) BOŞ BELIRSİZ
1)	HEDİYE	1) HAFTADA BİR
2)	EKONOMİK YARDIM	2) 15 GÜNDE BİR
3)	SEVDİKLERİ İÇİN	3) AYDA BİR
4)	ALİŞKANLIK	4) 2 AYDA
5)	TEMİZ-SAĞLIKLI-LEZZETLİ	5) 3 AYDA
6)	AKRABALIK BAĞI	6) 4 AYDA
7)	TÜKETİLMEK ÜZERE	7) 5 AYDA
8)	ÜCRET KARŞILIĞI	8) 6 AYDA
9)	DIĞER	9) YILDA BİR
		10) BİR YILDAN FAZLA
		11) DIĞER

- SON YİYECEK(994)
0) BOŞ BELİRSİZ
1) TATLILAR
2) MEYVELER
3) DİĞER

- TATLILAR(995)
0) BOŞ BELİRSİZ
1) SÜTLÜ
2) UNLU TATLILAR
3) HELVA
4) MEYVELİ
5) KOMPOSTO+HOŞAF
6) TÜRÜ BELİRSİZ TATLI
7) DİĞER

- SATIN ALINAN YİYECEKLER(1287)
0) BOŞ BELİRSİZ
1) TATLI HAMURİŞİ
2) TUZLU HAMURİŞİ
3) MEYVE
4) K.YEMİŞ
5) ÇİKOLATA-ŞEKER
6) HURMA
7) BİSKÜVİ-CİPS
8) KANDİL SİMİDİ
9) RAMAZAN PİDESİ
10) TURŞU
11) PİDE-LAHMACUN
12) DİĞER

- EVDE YAPILAN YİYECEKLER
TATLI HAMUR İŞİ (1369)
0) BOŞ BELİRSİZ
1) ŞERBETLİ TATLILAR
2) SÜTLÜ TATLILAR
3) YAŞ PASTA
4) KEK
5) HELVA
6) DİĞER
YEMEK (1371)
0) BOŞ BELİRSİZ
1) ET YEMEKLERİ
2) SEBZE YEMEKLERİ
3) ET+SEBZE YEMEKLERİ
4) ÇORBALAR
5) PILAV +MAKARNA
6) DİĞER

- MEYVELER(996)
0) BOŞ BELİRSİZ
1) TAZE MEYVELER
2) KURU MEYVELER
3) DİĞER

- İÇECEKLER(1327)
0) BOŞ BELİRSİZ
1) GAZLI İÇECEK
2) ALKOLÜ İÇECEK
3) MEYVE SUYU
4) AYRAN
5) DİĞER

- TUZLU HAMUR İŞİ (1370)
0) BOŞ BELİRSİZ
1) KURU PASTA
2) BÖREK-ÇÖREK
3) HAMUR KIZARTMASI
4) DİĞER

- APARATİF(1372)
0) BOŞ BELİRSİZ
1) SALATALAR
2) MEZELER
3) DİĞER

- EVDE YAPILAN İÇECEKLER (1424)
0) BOŞ BELİRSİZ
1) AYRAN
2) ÇAY
3) LOHUSA ŞERBETİ
4) KAHVE
5) KOMPOSTO-HOŞ.
6) LIMONATA
7) DİĞER

MİSAFİRLİĞE GELENLER (1463)

- 0) BOŞ BELİRSİZ
- 1) KOMŞU
- 2) HB.NİN ANNESİ-BABASI
- 3) HBE.NİN ANNESİ-BABASI
- 4) HB.NİN KARDEŞLERİ
- 5) HBE.NİN KARDEŞLERİ
- 6) HB.NİN ARKADAŞLARI
- 7) HBE.NİN ARKADAŞLARI
- 8) K.Ç - E.Ç
- 9) ÇOCUKLARIN ARKADAŞLARI
- 10) GELİN-DAMAT
- 11) DİĞER KADIN
- 12) DİĞER ERKEK
- 13) DİĞER

İKRAM EDİLEN İÇECEK

ALKOLSÜZ(1484)

- 0) BOŞ BELİRSİZ 0)
- 1) AYRAN 1)
- 2) SÜT 2)
- 3) KAHVE-NESKAFE 3)
- 4) ÇAY 4)
- 5) MEYVA SUYU
- 6) GAZLI İÇECEK
- 7) DİĞER

ÖZEL BESLENME UYG. NEDENİ(1810)

- 0) BOŞ BELİRSİZ
- 1) HASTA
- 2) YAŞLI
- 3) ÇOCUK
- 4) REJİM-SAĞLIKLI BESLENME
- 5) DİĞER

HANE ÜYELERİNİN DIŞARDA BİRLİKTE YEMEK YEME DURUMU

NE SIKLIKTA(1817)

- 0) BOŞ BELİRSİZ
- 1) HAFTADA 1DEN DAHA AZ
- 2) HAFTADA BİR
- 3) 15 GÜNDE BİR
- 4) AYDA BİR
- 5) 2 AYDA BİR
- 6) 6 AYDA BİR
- 7) YILDA BİR
- 8) ARADA SIRADA
- 9) DİĞER

GİDİLEN YER TÜRÜ(1820)

- 0) BOŞ BELİRSİZ 10) HER TÜR YER
- 1) LOKANTA 11) DİĞER
- 2) RESTORAN
- 3) BİRAHANE-MEYHANE
- 4) ÖĞRETMENEVİ
- 5) ORDUEVİ
- 6) DİĞER LOKALLER
- 7) KEBAPÇI
- 8) FAST FOOD
- 9) SEYYAR

İKRAM EDİLEN YİYECEK(1481)

- 0) BOŞ BELİRSİZ
- 1) KURUYEMIŞ
- 2) TATLI HAMUR İŞİ
- 3) TUZLU HAMUR İŞİ
- 4) BİSKÜVİ-GOFRET
- 5) KAHVALTI
- 6) YEMEK
- 7) DİĞER

ALKOLLÜ(1485)

- 0) BOŞ BELİRSİZ
- 1) BİRA
- 2) RAKI
- 3) ŞARAP
- 4) DİĞER

5) *Meyve*

[Handwritten signatures]

EKONOMİK YAPI

KAZANÇ PERİYOTLARI(1843)		ÇALIŞANLAR DIŞINDAKİ GELİRİN SIKLIĞI(1872)	
0)	BOŞ BELİRSİZ	0)	BOŞ BELİRSİZ
1)	GÜNLÜK	1)	GÜNLÜK
2)	HAFTALIK	2)	HAFTALIK
3)	15 GÜNDE BİR	3)	AYLIK
4)	AYLIK	4)	2 AYDA BİR
5)	DİĞER	5)	3 AYDA BİR
		6)	6 AYDA BİR
		7)	YILDA BİR
		8)	BELLİ OLMAZ
		9)	DİĞER

KISILAN YİYECEKLER(1889-90-91)	
0)	BOŞ BELİRSİZ
1)	ET VE ET ÜRÜNLERİ
2)	MEYVE
3)	ALKOLLÜ İÇECEK
4)	ALKOLSÜZ İÇECEK
5)	HAZIR YİYECEK-K.YEMİŞ-BİSKÜVİ-ÇİKOLATA
6)	SEBZE
7)	SÜT VE SÜT ÜRÜNLERİ
8)	TATLI-TUZLU HAMUR İŞİ
9)	BAKLİYAT-MAKARNA
10)	TUZ-ŞEKER
11)	HEPSİNDEN KISARIM
12)	DİĞER

ARTAN EKMEK

- 0) Boş Belirsiz
 1) ...
 2) ...
 3) ...
 4) ...
 5) ...
 6) Diğer

YERLİ SİGARA		YABANCI SİGARA	
0)	BOŞ BELİRSİZ	0)	BB
1)	TEKEL2000	1)	MARLBORO
2)	TEKEL2001	2)	MARLBORO LIGHT
3)	MALTEPE	3)	PARLIAMENT
4)	SAMSUN	4)	LM
5)	YENİ HARMAN	5)	CHESTERFIELD
6)	BALLICA	6)	CHES.LIGHT
7)	BEST	7)	CAMEL
8)	MELTEM	8)	SALEM
9)	DİĞER	9)	WINSTON
		10)	MONTE CARLO

ZEYTİNBURNU İLÇESİNDE BESLENME ALIŞKANLIKLARI VE TÜKETİMİ ARAŞTIRMASI MÜLAKAT KOD FORMU

KOD NO:.....
 KODLAYAN:.....
 KOD TARİHİ:.....
 MAHALLESİ:.....

KONUŞULANIN:

KON.	CİN-	DOĞU	DOĞUM	EĞİ-	MEDENİ					ÇALIŞMAMA
STATUS	SIYET	YAŞ	YERİ	IDARI	TİM	HALI	İŞİ	SEKTÖR	MEVKİ	NEDENİ
1	2	3	4	5	6	7	8	9	10	11

12) HANE NÜFUSU KAÇ KİŞİ:.....

13) HANEDEKİ CİNSİYET KOMPOZİSYONU:

0) () BOŞ BELİRSİZ

1) () YALNIZ ERKEK

2) () YALNIZ KADIN

3) () KADIN+ERKEK

14) HANEDEKİ TOPLAM ERKEK SAYISI:.....

15) HANEDEKİ TOPLAM KADIN SAYISI:.....

16) HANEDEKİ DİĞER OLMA DURUMU

0) () BOŞ BELİRSİZ

1) () YOK

2) () VAR YALNIZ ERKEK

3) () VAR YALNIZ KADIN

4) () VAR ERKEK+KADIN

17) HANEDE ÇOCUK OLMA DURUMU

0) () BOŞ BELİRSİZ

1) () YOK

2) () VAR YALNIZ ERKEK

3) () VAR YALNIZ KADIN

4) () VAR KADIN+ERKEK

18) TOPLAM ÇOCUK SAYISI:.....

19) TOPLAM ERKEK ÇOCUK SAYISI:.....

20) TOPLAM KIZ ÇOCUK SAYISI:.....

	STATİ	CİNS	YAŞ	D. IDARI	İL KOİ	EĞİTİM	MEDE	İŞİ	SEKTÖR	MEVKİ	ÇALIŞMAMA NEDENİ
	21	22	23	24	25	26	27	28	29	30	31
1. KİŞİ											
	32	33	34	35	36	37	38	39	40	41	42
2. KİŞİ											
	43	44	45	46	47	48	49	50	51	52	53
3. KİŞİ											
	54	55	56	57	58	59	60	61	62	63	64
4. KİŞİ											
	65	66	67	68	69	70	71	72	73	74	75
5. KİŞİ											
	76	77	78	79	80	81	82	83	84	85	86
6. KİŞİ											
	87	88	89	90	91	92	93	94	95	96	97
KİŞİ											

	STAT	CINS.	YAŞ	D.İDARI	İL	EĞİTİM	MEDE	İŞİ	SEKTÖR	MEVKİ	ÇALIŞMAMA
				AYRIMI	KODU		HALI				NEDENİ
	98	99	100	101	102	103	104	105	106	107	108
8. KİŞİ											
	109	110	111	112	113	114	115	116	117	118	119
9. KİŞİ											
	120	121	122	123	124	125	126	127	128	129	130
10. KİŞİ											
	131	132	133	134	135	136	137	138	139	140	141
11. KİŞİ											
	142	143	144	145	146	147	148	149	150	151	152
12. KİŞİ											
	153	154	155	156	157	158	159	160	161	162	163
13. KİŞİ											
	164	165	166	167	168	169	170	171	172	173	174
14. KİŞİ											
	175	176	177	178	179	180	181	182	183	184	185
15. KİŞİ											

186) HANEDE OLUP DA HANE DIŞINDA OLAN VAR MI?

0) () BOŞ BELİRSİZ

1) () EVET

2) () HAYIR

3) () DİĞER

187) VARSA HANE DIŞINDA OLANLARIN SAYISI:....

188) HANEDE OLUP DA HANE DIŞINDA OLANLARIN CİNSİYET KOMPOZİSYONU

0) () BOŞ BELİRSİZ

1) () YALNIZ ERKEK

2) () YALNIZ KADIN

3) () KADIN+ERKEK

189) TOPLAM ERKEK SAYISI:.....

190) TOPLAM KADIN SAYISI:.....

EVLİLERİN HARICİNDE HANE DIŞINDA OLANLARIN ÖZELLİKLERİ

	H. DIŞI DIŞ			
	STAT	CINS.	OL.NE	OL.SÜR.
	191	192	193	194
1. KİŞİ				
	195	196	197	198
2. KİŞİ				
	199	200	201	202
3. KİŞİ				
	203	204	205	206
4. KİŞİ				
	207	208	209	210
5. KİŞİ				

NEDENLER

0) BOŞ BELİRSİZ

1) ASKER

2) ÖĞRENCİ

3) ÇALIŞMA NEDENİYLE

4) BOŞANMA-EŞİNDEN AYRILMA

5) DİĞER

- 211) EVLİLİK NEDENİYLE HANE DIŞINDA OLAN ÇOCUK VAR MI?
 0) () BOŞ BELIRSİZ
 1) () VAR
 2) () YOK
 3) () DİĞER
- 212) VARSA KAÇ KİŞİ:.....
- 213) EVLİLİK NEDENİYLE DIŞARIDA OLANLARIN CİNSİYET KOMPOZİSYONU
 0) () BOŞ BELIRSİZ
 1) () YALNIZ ERKEK
 2) () YALNIZ KADIN
 3) () ERKEK+KADIN
- 214) TOPLAM EVLİLİK NEDENİYLE HANE DIŞINDAKİ ÇOCUK SAYISI:.....
- 215) TOPLAM EVLİLİK NEDENİYLE HANE DIŞI ERKEK ÇOCUK SAYISI:.....
- 216) TOPLAM EVLİLİK NEDENİYLE HANE DIŞI KIZ ÇOCUK SAYISI:.....

HANE DIŞINDAKİ EVLİ ÇOCUKLARIN ÖZELLİKLERİ

	CİNSİ ŞU AN İKAMENE ZAMAN			
	İKMT İDARİ	EDİLE İL KOŞ	BERİ (AY)	
	217	218	219	220
1. KİŞİ				
	221	222	223	224
2. KİŞİ				
	225	226	227	228
3. KİŞİ				
	229	230	231	232
4. KİŞİ				
	233	234	235	236
5. KİŞİ				
	237	238	239	240
6. KİŞİ				
	241	242	243	244
7. KİŞİ				

- 245) KONUŞULAN EVLİ Mİ:
 0) () BOŞ BELIRSİZ
 1) () EVET
 2) () HAYIR
 3) () DİĞER
- 246) KONUŞULAN EVLİ İSE KENDİSİNİN VE EŞİNİN KAÇINCI EVLİLİĞİ :
 0) () BOŞ BELIRSİZ
 1) () E1K1
 2) () E2K1
 3) () E2K2
 4) () E3K2
 5) () E1K2
 6) () E2K3
 7) () E3K3
 8) () DİĞER

EVLİLİK YAŞI

ERKEK	KADIN
247	248
249	250

İLK EVLK.

SON EVLK.

- 251) KONUŞULANIN SON EVLİLİĞİ NASIL OLDU:
 0) () BOŞ BELİRSİZ
 1) () GÖRÜCÜ
 2) () KAÇMA KAÇIRMA
 3) () KENDİ ARALARINDA ANLAŞTI
 4) () DİĞER
- 252) KONUŞULANIN EVLİLİĞİNİN NİKAH ŞEKLİ:
 0) () BOŞ BELİRSİZ
 1) () YALNIZ RESMİ
 2) () YALNIZ DİNİ
 3) () RESMİ+DİNİ
 4) () NİKAH YOK
 5) () DİĞER
- 253) RESMİ+DİNİ NİKAH VARSA HANGİSİ ÖNCE:
 0) () BOŞ BELİRSİZ
 1) () RESMİ
 2) () DİNİ
 3) () DİĞER
- 254) İKİ NİKAH ARASINDAKİ SÜRE.....
 0) () BOŞ BELİRSİZ
 9999) () AYNI GÜN

MESKEN DURUMU

- 255) KON. HANESİNİN ZEYTİNBURNUNDA İKAMET ETME SÜRESİ (AY OLARAK).....
 256) KON. HANESİ Z. BURNU DIŞINDA İST'DE BAŞKA BİR İLÇEDE KALDI MI:

- 0) () BOŞ BELİRSİZ
 1) () EVET
 2) () HAYIR
 3) () DİĞER

- 257) EVET İSE KAÇ İLÇEDE KALDI..... NEDEN TAŞINDI:

	İLÇE	NEKA	NEDEN
		KALDI	TAŞINDI
	258	259	260
1. YER			
	261	262	263
2. YER			
	264	265	266
3. YER			
	267	268	269
4. YER			
	270	271	272
5. YER			

- 0) ()
 1) () BOŞ BELİRSİZ
 2) () İŞ NEDENİYLE
 3) () EVLİLİK NEDENİYLE
 4) () AKRABALARINA YAKIN OLMAK İÇİN
 5) () AİLEVI SORUNLAR NEDENİYLE
 6) () EV ALMA-EV YAPTIRMA
 7) () DEPREM NEDENİYLE
 8) () AİLEDEN KALMA EV OLDUĞU İÇİN
 9) () OTURDUĞU EVİN KIRASINI KARŞILAYAMADIĞI.

DİĞER

- 273) KONUŞULANIN Z. BURNUNU SEÇME NEDENİ:

- 0) () BOŞ BELİRSİZ
 1) () AİLESİ VE AKRABALARININ ZEYTİNBURNUNDA OLUŞU
 2) () BURADA DOĞUP BÜYÜDÜĞÜ İÇİN-ALİŞKANLIK
 3) () EV BULDUKLARI-EV SATIN ALDIKLARI-EV YAPTIRDIKLARI İÇİN
 4) () KENDİ EVLERİ OLDUĞU-MİRAS KALDIĞI İÇİN
 5) () BURAYI RAHAT, SAKİN BULDUĞU-SEVDİĞİ İÇİN
 6) () AİLEVI NEDENLER
 7) () İŞ-EĞİTİM NEDENİYLE
 8) () KENDİ SEÇİMİ DEĞİL
 9) () DİĞER

274) KON. Z BURNU İÇİNDE MAHALLE DEĞİŞTİRDİMİ:

0) () BOŞ BELİRSİZ

1) () EVET

2) () HAYIR

275) EVET İSE KAÇ MAHALLE:.....

	MAHALLE Kİ NEDEN			NEDEN DEĞİŞTİRDİ:
	ADI	SÜRE	DEĞİŞTİRDİ	
1. MAH	276	277	278	0) () BOŞ BELİRSİZ
				1) () İŞ NEDENİYLE
2. MAH	279	280	281	2) () EVLİLİK NEDENİYLE
				3) () EV BULDUKLARI-SATIN ALDIKLARI-YAPTIRDIKLARI İÇİN
3. MAH	282	283	284	4) () KENDİ EVLERİ OLDUĞU VE MİRAS KALDIĞI İÇİN
				5) () SEÇTİĞİ MAH. OLANAKLARI DAHA İYİ OLDUĞU İÇİN
4. MA	285	286	287	6) () KIRAYCIYDI ÇIKARDILAR- ÇIKTI
				7) () DİĞER
5. MAH	288	289	290	

291) KON. HANESİ NEDEN BU MAHALLEYİ SEÇTİ:

0) () BOŞ BELİRSİZ

1) () KENDİ SEÇİMİ DEĞİL

2) () AİLE-AKRABALAR BURADA OLDUĞU İÇİN

3) () İŞ NEDENİYLE

4) () BURADA DOĞUP BÜYÜDÜĞÜ İÇİN-ALİŞKANLIK

5) () EV BULDUKLARI-EV SATIN ALDIKLARI İÇİN

6) () KENDİ EVLERİ OLDUĞU-MİRAS KALDIĞI İÇİN

7) () BURAYI RAHAT, SAKİN BULDUĞU-SEVDİĞİ İÇİN

8) () DİĞER

292) KON. MAHALLESİNDEN MEMNUN MU:

0) () BOŞ BELİRSİZ

1) () EVET

2) () HAYIR

293) EVET İSE NEDEN

0) () BOŞ BELİRSİZ

1) () ÇEVRE KOŞULLARININ İYİ OLMASI

2) () ULAŞIMIN RAHAT OLUŞU-MERKEZİ OLMASI

3) () AKRABALAR-TANIDIKLAR BURADA OLDUĞU İÇİN

4) () KOMŞULUK İLİŞKİLERİNİN İYİ OLMASI

5) () KENDİNE AİT EVİ BURADA OLDUĞU İÇİN

6) () SAKİN, HUZURLU-ÇOCUKLAR İÇİN GÜVENLİ OLUŞU

7) () BURADA DOĞUP BÜYÜDÜĞÜ İÇİN-ALİŞKANLIK

8) () DİĞER

294) HAYIR İSE NEDEN

0) () BOŞ BELİRSİZ

1) () ÇEVRE KOŞULLARININ İYİ OLMAMASI

2) () SAKİN, HUZURLU-ÇOCUKLAR İÇİN GÜVENLİ BİR MAHALLE DEĞİL

3) () İNSANLAR VE İNSAN İLİŞKİLERİ İYİ DEĞİL

4) () İŞYERLERİNİN FAZLA OLUŞU

5) () SEVMİYOR-BEĞENMİYOR

6) () DİĞER

- 295) İKAMET EDİLEN EVİN CİNSİ
0) () BOŞ BELİRSİZ
1) () MÜSTAKİL AHŞAP
2) () MÜSTAKİL BETONARME
3) () MÜSTAKİL KAGİR
4) () APARTMAN DAİRESİ
5) () DİĞER
- 296) OTURULAN EVİN KAT SAYI: YISI:
- 297) EVİN MÜLKİYET DURUMU:
0) () BOŞ BELİRSİZ
1) () EV SAHİBİ
2) () KİRACI
3) () KİRASIZ KİRACI
4) () LOJMAN
5) () DİĞER
- 298) KON.EV SAHİBİYSE EVİN TAPUSU VAR MI:
0) () BOŞ BELİRSİZ
1) () EVET
2) () HAYIR
- 299) KİRACI İSE KİRA BEDELİ:.....
- 300) OTURULAN EV KAÇ M KARE:
- 301) OTURULAN EVİN ODA SAYISI:.....
OTURULAN EVDE BULUNAN ŞEBEKELER:
- 302) SU VAR MI
0) () BOŞ BELİRSİZ
1) () VAR
2) () YOK
- 303) KANALİZASYON VAR MI
0) () BOŞ BELİRSİZ
1) () VAR
2) () YOK
- 304) ELEKTRİK VAR MI
0) () BOŞ BELİRSİZ
1) () VAR
2) () YOK
- 305) DOĞALGAZ VAR MI
0) () BOŞ BELİRSİZ
1) () VAR
2) () YOK
- 306) KABLOLU TV
0) () BOŞ BELİRSİZ
1) () VAR
2) () YOK
- 307) TELEFON
0) () BOŞ BELİRSİZ
1) () VAR
2) () YOK
- 308) DİĞER
0) () BOŞ BELİRSİZ
1) () VAR
2) () YOK
- 309) OTURULAN EV NE İLE ISITILIR:
0) () BOŞ BELİRSİZ
1) () SOBA
2) () KALORİFER
3) () DİĞER
- 310) KULLANILAN YAKITLAR:
0) () BOŞ BELİRSİZ
1) () ODUN
2) () KÖMÜR
3) () ODUN+KÖMÜR
4) () FUEL-OİL
5) () DOĞALGAZ
6) () ELEKTRİK
7) () DİĞER
- 311) KUL. EVDE MUTFAK VAR MI:
0) () BOŞ BELİRSİZ
1) () VAR
2) () YOK
- 312) YOKSA YEM.NEREDE YAPILIR
0) () BOŞ BELİRSİZ
1) () HOL
2) () SALON
3) () DİĞER
- 313) VAR İSE MUTFAK KAÇ MK.....
- 314) MUTFAKTA DAİMA SICAK SU VAR MI
0) () BOŞ BELİRSİZ
1) () EVET DAİMA VAR
2) () EVET BELLİ GÜNLERDE VAR
3) () TESİSAT VAR SICAK SU YOK
4) () HAYIR YOK
5) () DİĞER
- 315) KON. MUTFAĞINI KULLANIŞLI BULUYOR MU:
0) () BOŞ BELİRSİZ
1) () EVET
2) () HAYIR
- 316) EVET İSE NEDEN
0) () BOŞ BELİRSİZ
1) () GENİŞ VE RAHAT OLDUĞU İÇİN
2) () MUTFAKTA RAHAT YEM.YIYEBİL. İÇİN
3) () DOL-TEZGAHI GENİŞ VE DÜZ OLDU. İÇİN
4) () BALKONU OLDUĞU İÇİN
5) () SICAK SUYU OLDUĞU İÇİN
6) () YETİYOR
7) () DİĞER
- 317) HAYIR İSE NEDEN
0) () BOŞ BELİRSİZ
1) () KÜÇÜK VE DAR OLDUĞU İÇİN
2) () MUTFAKTA YEMEK YIYEMEDİKLERİ İÇİN
3) () BALKONU YOK
4) () HAVASIZ VE RUTUBETLİ OLDUĞU İÇİN
5) () MTFK ESKI-ŞKİLSİZ VE GRNSÜ KÖ OLDĞ İÇİN
6) () DOLAP-TEZGHI KÜÇ VE DÜZSİZ OLDĞ İÇİN
7) () MUTFAKTA TESİSATIN İYİ OLMAMASI
8) () YETMİYOR
9) () DİĞER
- 318) EVDE BULUNAN EŞYA VE ARAÇLAR
TELEVİZYON
0) () BOŞ BELİRSİZ
1) () VAR
2) () YOK

- 319) VAR İSE ADEDİ....
320) MÜZİK SETİ
0) () BOŞ BELİRSİZ
1) () VAR
2) () YOK
321) VAR İSE ADEDİ....
322) UYDU ALICISI
0) () BOŞ BELİRSİZ
1) () VAR
2) () YOK
323) VIDEO
0) () BOŞ BELİRSİZ
1) () VAR
2) () YOK
324) VCD
0) () BOŞ BELİRSİZ
1) () VAR
2) () YOK
325) DVD
0) () BOŞ BELİRSİZ
1) () VAR
2) () YOK
326) BİLGİSAYAR
0) () BOŞ BELİRSİZ
1) () VAR
2) () YOK
327) YAZICI (PRINTER)
0) () BOŞ BELİRSİZ
1) () VAR
2) () YOK
328) İNTERNET
0) () BOŞ BELİRSİZ
1) () VAR
2) () YOK
329) VARSA KAÇ YILDIR.....
330) OYUN MAKİNESİ
0) () BOŞ BELİRSİZ
1) () VAR
2) () YOK

- 331) KLİMA
0) () BOŞ BELİRSİZ
1) () VAR
2) () YOK
332) CEP TELEFONU
0) () BOŞ BELİRSİZ
1) () VAR
2) () YOK
333) VARSA ADEDİ:.....
334) ELEKTRİK SÜPÜRGESİ
335) 0) () BOŞ BELİRSİZ
1) () VAR
2) () YOK
336) DİKİŞ MAKİNASI
0) () BOŞ BELİRSİZ
1) () VAR
2) () YOK
337) OTO. ÇAMAŞIR MAK.
0) () BOŞ BELİRSİZ
1) () VAR
2) () YOK
338) ŞANZİMANLI ÇAM. MAK
0) () BOŞ BELİRSİZ
1) () VAR
2) () YOK
339) ÇAMAŞIR KURUTMA MAK
0) () BOŞ BELİRSİZ
1) () VAR
2) () YOK
340) ÜTÜ
0) () BOŞ BELİRSİZ
1) () VAR
2) () YOK
341) PRES ÜTÜ
0) () BOŞ BELİRSİZ
1) () VAR
2) () YOK

- 342) OTURMA TAKIMI
0) () BOŞ BELİRSİZ
1) () VAR
2) () YOK
343) SALON TAKIMI
0) () BOŞ BELİRSİZ
1) () VAR
2) () YOK
344) YATAK ODASI TAK.
0) () BOŞ BELİRSİZ
1) () VAR
2) () YOK
345) OTOMOBİL
0) () BOŞ BELİRSİZ
1) () VAR
2) () YOK
346) DİĞER
0) () BOŞ BELİRSİZ
1) () VAR
2) () YOK

GÖÇ

	İL	IDARI	KALDI	AYRILIŞ	AYRIL	ÇALIŞ	KİMİNLE
	KODU	AYRIL	SÜRE	YAŞI	NEDE	DURUM	GÖÇ ETTİ
1.YER	347	348	349	350	351	352	353
	354	355	356	357	358	359	360
2.YER	361	362	363	364	365	366	367
	368	369	370	371	372	373	374
3.YER	375	376	377	378	379	380	381
4.YER							
5.YER							

	İL	IDARI	KALDI	AYRILIŞ	AYRIL	ÇALIŞ	KİMINLE
	KODU	AYRIL	SÜRE	YAŞI	NEDE	DURU	GÖÇ ETTİ
	382	383	384	385	386	387	388
6.YER							
	389	390	391	392	393	394	395
7.YER							
	396	397	398	399	400	401	402
8.YER							
	403	404	405	406	407	408	409
9.YER							
	410	411	412	413	414	415	416
10.YER							

- 417) KONUŞULAN Z BURNUNA GELMEDEN ÖNCE BAŞKA BİR İLÇEDE OTURDU MU
0) () BOŞ BELİRSİZ
1) () EVET
2) () HAYIR

EVET İSE

OTURDUĞU	SÜRE	KİMINLE	NEDEN
İLÇE	(YIL)		İKA ETTİ
418	419	420	421

- 422) GELECEKTE İST. DIŞINDA BAŞKA BİR İLDE OTURMAYI TASARLIYOR MU
0) () BOŞ BELİRSİZ
1) () EVET
2) () HAYIR

EVET İSE

İL KO	NEDE	SÜRE SAYISI	SÜRE SÖZEL
423	424	425	426

GIDA ALIŞ VERİŞİ

- 427) GIDA ALIŞVERİŞİNE ÇIKILMADAN ÖNCE PLAN YAPILIR MI
0) () BOŞ BELİRSİZ
1) () EVET
2) () HAYIR
3) () DİĞER

- 428) GIDA ALIŞVERİŞİNDE NELERİN ALINACAĞINA KAÇ KİŞİ KARAR VERİR:.....

- 429) KARAR VERENLERİN STATÜLERİ

- 0) () BOŞ BELİRSİZ
1) () KONUSULAN
2) () KONUSULANIN EŞİ
3) () E Ç
4) () K Ç
5) () DİĞER ERKEK
6) () DİĞER KADIN
7) () TÜM HANE
8) () HANE DIŞINDAN BİRİLERİ
9) () DİĞER

- 429A) DİĞER ERKEK:

- 0) () BB
1) () KON.BABASI
2) () KON.EŞİ.BABASI
3) () KON.ER.KAR.
4) () KON.EŞİ.ER.KAR.
5) () ERKEK TORUN
6) () DİĞER DİĞER ERKEK

- 429B) DİĞER KADIN

- 0) () BB
1) () KON.ANNESİ
2) () KON.EŞİ.ANNESİ
3) () KON.KIZ.KARDEŞİ
4) () KON.EŞİ.KIZ.KAR.
5) () KIZ TORUN
6) () GELİN
7) () DİĞER DİĞER KADIN

430) DİKKAT EDİLEN ÖZELLİK SAYISI: ... 464)

	DİKKAT EDİLEN ÖZELLİK SAYISI	
	431	432
FİYATI	433	434
KALİTE	435	436
ALIŞKANLIK	437	438
MARKA	439	440
AMBALAJ	441	442
TEMİZLİK	443	444
TAZELİĞİ	445	446
ÖNERİ	447	448
PROMOSYON	449	450
SON KUL. TRH.	451	452
DİĞER		

	ÖDEME ŞEKLİ		
	KUL. D.	KUL. S.	NERDE KUL.
KRD KRT.	453	454	455
NAKİT	456	457	458
VERESİYE	459	460	461

462) BÜYÜK MARKETE GİDİLİRMI

0) () BOŞ BELİRSİZ

1) () EVET

2) () HAYIR

463) EVETSE KAÇ TANESİNİN
TERCİH EDİLDİĞİ:

EVET İSE HANGİLERİNE GİDİLİR

1) () BİM

2) () ŞOK

3) () MİGROS

4) () ENDİ

5) () TANSAS

6) () CARREFOUR

7) () METRO

8) () BAKKALIM

9) () GİMA

10) () OLİVİUM GİMA

22) () BİRMAR

33) () SHOW

465) NEDEN BURALARDAN ALIŞVERİŞ YAPAR:

0) () BOŞ BELİRSİZ

1) () EVE YAKIN

2) () FİYATLARI UYGUN

3) () TAZE-TEMİZ-GÜVENLİ-SAĞLIKLI-KALİTELİ

4) () ÇEŞİT ÇOKLUĞU

5) () ALIŞKANLIK

6) () TOPLU ALIŞVERİŞ İMKANI

7) () ÖNEMLİ BİR NEDENİ YOK

8) () DİĞER

ALIŞVERİŞ YAPILAN YERLER:

H. MARKET

MARKET

PAZAR

KASAP

MANAV

FİRİN

BAKKAL

H. PAZARI

DİĞER

GİTME DURU	GİDEN SAYISI	GİDENLERİN STATÜLERİ
466	467	468
469	470	471
472	473	474
475	476	477
478	479	480
481	482	483
484	485	486
487	488	489
490	491	492

STATÜLER

1) HB

2) HBE

3) EÇ

4) KÇ

5) TUM AİLE

6) O GÜN KİMIN İŞİ
YOKSA

7) DİĞER

- 493) GIDA MADDELERİNİN ALINIŞ SIKLIĞI
 0) () BOŞ BELİRSİZ
 1) () GÜNLÜK
 2) () 2 GÜNDE BİR
 3) () HAFTALIK
 4) () ON BEŞGÜNDE BİR
 5) () AYLIK
 6) () DİĞER
- 494) HAFTALIK YAPILIRSA KAÇ GÜN:.....
 495) HAFTALIK YAPILIRSA HANGİ GÜNLER:.....
 496) AYLIK YAPILIRSA NE ZAMAN(SAYISAL):.....
 497) ALINAN ÜRÜN SAYISI:.....

	ALINMA DURU	ALINMA YER	ALINIŞ SÜRE	ALINIŞ BİRİMİ	MIKT
	498	499	500	501	502
MEYVE					
	503	504	505	506	507
PA/SOĞ.					
	508	509	510	511	512
SEBZE					
	513	514	515	516	517
YOĞURT					
	518	519	520	521	522
YMRTA					
	523	524	525	526	527
DNZ ÜR.					
	528	529	530	531	532
TAVUK					
	533	534	535	536	537
ET					
	538	539	540	541	542
REÇEL					
	543	544	545	546	547
BAKLYT					
	548	549	550	551	552
ZEYTİN					
	553	554	555	556	557
PEYNİR					
	558	559	560	561	562
KAT YAĞ					
	563	564	565	566	567
SIVI YAĞ					
	568	569	570	571	572
ÇAY					
	573	574	575	576	577
KAHVE					

- 496A) SÖZEL İSE:
 0) () BB
 1) () MAAŞ ZAMANI
 2) () AY SONU
 3) () AY BAŞLARI
 4) () DİĞER

	ALINMA DURUMU	ALINMA YER	ALINIŞ SÜRE	ALINIŞ BİRİMİ	MIKT
	578	579	580	581	582
TUZ					
	583	584	585	586	587
ŞEKER					
	588	589	590	591	592
BHRAT					
	593	594	595	596	597
S/S/PAS					
	598	599	600	601	602
MAKRN					
	603	604	605	606	607
K.YEMİŞ					
	608	609	610	611	612
BAL					
	613	614	615	616	617
UN					
	618	619	620	621	622
EKMEK					
	623	624	625	626	627
SÜT					
	628	629	630	631	632
SU					
	633	634	635	636	637
ALKOL					
	638	639	640	641	642
ALKSÜZ İÇ.					

- 643) SU ALINMIYORSA NER. TEMİN EDİLİR: 645) ALIŞVERİŞE GIDERKEN KULLANILAN ARAÇ:
- 0) () BOŞ BELİRSİZ
1) () TERKOS SUYU
2) () KUYU SUYU
3) () SEMT ÇEŞMELERİ
4) () DİĞER
- 644) TERKOS SUYU İSE ARITILIR MI:
0) () BOŞ BELİRSİZ
1) () EVET
2) () HAYIR
- 1) () OTOBÜS
2) () MINİBÜS
3) () TRAMVAY
4) () TREN
5) () OTOMOBİL
6) () D.OTOBÜSÜ
7) () VAPUR
8) () YÜRÜYEREK
9) () DİĞER

- 646) HANEDE TÜK. ÜZERE YAP. GIDA VAR MI:
0) () BOŞ BELİRSİZ
1) () EVET
2) () HAYIR

647) YAPILAN ÜRÜN ÇEŞİT SAYISI:.....

YAPILANLAR	YAPILANLAR		SIKLIĞI	NEDENİ
	YAPILANLAR	SIKLIĞI		
SLMRA	648	649	0) () BOŞ BELİRSİZ	0) () BOŞ BELİRSİZ
			1) () HAF. 1 VE DAHA S	1) () TEM.SAĞ.GÜV.
KRTMA	650	651	2) () 15'TE BİR	2) () HESAPLI
			3) () AYDA BİR	3) () ALIŞKANLIK
REÇEL	652	653	4) () 3 AYDA BİR	4) () LEZZETLİ
			5) () 4 AYDA BİR	5) () KUL. HAZIR OLSUN DIYE
TURŞU	654	655	6) () 5AYDA BİR	6) () GID.BOZULMADAN DEĞ.İÇİN
			7) () YILDA BİR	7) () ÇEŞİT OLSUN DIYE
TRHNA	656	657	8) () 1 YIL+	8) () YAPMAYI SEVİYOR
			9) () DİĞER	9) () DİĞER
SALÇA	658	659		
ŞOKLA.	660	661		
YOGRT	662	663		
DİĞER	664	665		

- 666) MEMLEKETTEN YA DA DIŞ. GÖN. GIDA VAR MI:
0) () BOŞ BELİRSİZ
1) () VAR
2) () YOK

667) GÖNDERİLEN GIDA TÜR SAYISI:.....
VAR İSE:

	GÖND İL KOD	NEDE NE SIKLIK	NE SIKLIK	ÇEŞİT SAYIS	BİRİM	MİK.
	668	669	670	671	672	673
SÜT ÜR						
	674	675	676	677	678	679
TARHN						
	680	681	682	683	684	685
SALÇA						
	686	687	688	689	690	691
KONS.						
	692	693	694	695	696	697
HAM İŞ						
	698	699	700	701	702	703
RE-PE						
	704	705	706	707	708	709
SE-MY						

GIDA MADDELERİNİN HAZIRLANIŞI

	HAZIR DURU	HAZIR SAYIS	HAZIR STATÜ	YARDIM EDİLDİ	YARD EDEN SAYIS	YRD EDEN STATÜ
	752	753	754	755	756	757
SABAH						
	758	759	760	761	762	763
ÖĞLEN						
	764	765	766	767	768	769
AKŞAM						
	770	771	772	773	774	775
DİĞER						

	GÖND İL KOD	NEDE NE SIKLIK	NE SIKLIK	ÇEŞ SAY	BİRİM	MİK
	710	711	712	713	714	715
BAKLYT						
	716	717	718	719	720	721
3 BEYAZ						
	722	723	724	725	726	727
ÇAY-KAH						
	728	729	730	731	732	733
K.YEMİŞ						
	734	735	736	737	738	739
ZEYTİN						
	740	741	742	743	744	745
BAL						
	746	747	748	749	750	751
DİĞER						

HAZIRLANMA DURUMU

- 0) BOŞ-BELİRSİZ
1) EVET
2) HAYIR
3) DİĞER

YARDIM EDİLDİ Mİ

- 0) BOŞ-BELİRSİZ
1) EVET
2) HAYIR
3) DİĞER

- 776) DÜN SABAH KAH. HAZIR. BAŞLAMA SAATI:.....
777) HARCANAN ZAMAN:.....
778) DÜN ÖĞLEN YEMEĞİNİ HAZ. BAŞLAMA SAATI:.....
779) HARCANAN ZAMAN:.....
780) DÜN AKŞAM YEMEĞİNİ HAZIR. BAŞLAMA SAATI:.....
781) HARCANAN ZAMAN:.....
782) DÜN DİĞER YEMEKLERİ HAZIR. BAŞLAMA SAATI:.....
783) HARCANAN ZAMAN:.....
784) DÜN ÖĞÜNLERDE HANGİ YIYECEKLERİN YENECEĞİ TESPİT EDİLDİ Mİ
0) () BOŞ BELİRSİZ
1) () EDİLDİ
2) () EDİLMEDİ
3) () DİĞER
785) DÜN YEMEKLERİ TESPİT EDİLEN ÖĞÜN SAYISI:.....

- 786) DÜN YEMEKLERİ TESPİT EDİLEN ÖGÜNLER
 0) () BOŞ BELİRSİZ
 1) () SABAH
 2) () ÖĞLEN
 3) () AKŞAM
 4) () DİĞER

TESPİT EDİLDİ Mİ?

- 0) BOŞ-BELİRSİZ
 1) EVET
 2) HAYIR
 3) DİĞER

TESPİTES ET.	
DURU	STATÜ
	787 788
SABAH	
	789 790
ÖĞLEN	
	791 792
AKŞAM	
	793 794
DİĞER	

- 795) KON.YEM.YAP BİRS.VY.BİR.YER.ÖĞ

- 0) () BOŞ BELİRSİZ
 1) () ÖĞRENDİ
 2) () ÖĞRENMEDİ
 3) () DİĞER

- 796) ÖĞRİSE ÖĞR.KİŞİ-YER SAYISI:.....

- 797) NEREDEN ÖĞRENDİĞİ:

- 0) () BOŞ BELİRSİZ
 1) () KENDİ KENDİNE
 2) () ANNE
 3) () KAYINVALİDE
 4) () ARKADAŞ
 5) () KİTAP
 6) () OKUL/KURS
 7) () TELEVİZYON
 8) () DERGİ
 9) () DİĞER

- 798) KON. YEM.YAPARKEN BİR YERE DANIŞI

- 0) () BOŞ BELİRSİZ
 1) () DANIŞIR
 2) () DANIŞMAZ
 3) () DİĞER

- 799) DANIŞI. DAN KİŞİ-YER SAYISI:.....

- 800) DANIŞTIĞI YERLER/ KİŞİLER:

- 0) () BOŞ BELİRSİZ
 1) () ANNE
 2) () KAYINVALİDE
 3) () ARKADAŞ
 4) () KİTAP
 5) () KOMŞU
 6) () TELEVİZYON
 7) () DERGİ
 8) () DİĞER

- 801) KISA ZAM. HAZ. YEM. YA DA YEM VAR MI:

- 0) () BOŞ BELİRSİZ
 1) () VAR
 2) () YOK
 3) () DİĞER

- 802) VAR İSE YAPTIĞI YEMEK SAYISI:.....

- 803) YAPTIĞI YEMEKLERİN TÜR SAYISI:.....

- 804) YAPILAN TÜRLER:

- 0) () BOŞ BELİRSİZ
 1) () İLK YIYECEK
 2) () ANA YIYECEK
 3) () AĞIR YIYECEK
 4) () HAFIF YIYECEK
 5) () SON YIYECEK

- 805) 1. TERCİHİN TÜRÜ:.....

- 806) 2. TERCİHİN TÜRÜ:.....

- 807) 3. TERCİHİN TÜRÜ:.....

- 808) 4. TERCİHİN TÜRÜ:.....

- 809) 5. TERCİHİN TÜRÜ:.....

- 810) YEM YAP KUL. ARAÇ GEREÇ VAR MI:

- 0) () BOŞ BELİRSİZ
 1) () VAR
 2) () YOK
 3) () DİĞER

- 811) VAR İSE TÜR SAYISI:.....

- 812) KULLANILAN ARAÇLARIN TÜRLERİ:

- 0) () BOŞ BELİRSİZ
 1) () TENCERE
 2) () TAVA
 3) () DÜDÜKLÜ
 4) () DİĞER

- 813) TOPLAM TENCERE TÜR SAYISI:.....

- 814) SAHİP OLUNAN TENCERE TÜRLERİ:

- 0) () BOŞ BELİRSİZ
 1) () ÇELİK
 2) () TEFLON
 3) () CAM
 4) () ALİMİNYUM
 5) () EMAYE
 6) () BAKIR
 7) () DİĞER

- 815) ÇELİK TENCERE SAYISI:.....
816) TEFLON TENCERE SAYISI:.....
817) CAM TENCERE SAYISI:.....
818) ALÜMİNYUM TENCERE SAYISI:.....
819) EMAYE TENCERE SAYISI:.....
820) BAKIR TENCERE SAYISI:.....
821) DİĞER TENCERE SAYISI:.....
822) TOPLAM TAVA TÜR SAYISI:.....
823) SAHİP OLUNAN TAVA TÜRLERİ
0) () BOŞ BELİRSİZ
1) () ÇELİK
2) () TEFLON
3) () CAM
4) () ALÜMİNYUM
5) () EMAYE
6) () BAKIR
7) () DİĞER
- 824) ÇELİK TAVA SAYISI:.....
825) TEFLON TAVA SAYISI:.....
826) CAM TAVA SAYISI:.....
827) ALÜMİNYUM TAVA SAYISI:.....
828) EMAYE TAVA SAYISI:.....
829) BAKIR TAVA SAYISI:.....
830) DİĞER TAVA SAYISI:.....
831) DÜDÜKLÜ:
0) () BOŞ BELİRSİZ
1) () VAR
2) () YOK
3) () DİĞER
- 832) VAR İSE SAYISI:.....
833) DİĞER ARAÇ:
0) () BOŞ BELİRSİZ
1) () VAR
2) () YOK
3) () DİĞER
- 834) VAR İSE SAYISI:.....
835) MUT. KUL.MUTF.ARAÇ.VAR MI:
0) () BOŞ BELİRSİZ
1) () VAR
2) () YOK
3) () DİĞER
- 836) VAR İSE SAYISI:.....
837) BUZDOLABI
0) () BOŞ BELİRSİZ
1) () VAR
2) () YOK
3) () DİĞER
- 838) VAR İSE KAÇ KAPILI:.....
839) BULAŞIK MAKİNASI
0) () BOŞ BELİRSİZ
1) () VAR
2) () YOK
3) () DİĞER
- 840) MUTFAK ROBOTU:
0) () BOŞ BELİRSİZ
1) () VAR
2) () YOK
3) () DİĞER
- 841) DERİN DONDURUCU:
0) () BOŞ BELİRSİZ
1) () VAR
2) () YOK
3) () DİĞER
- 842) FRITÖZ:
0) () BOŞ BELİRSİZ
1) () VAR
2) () YOK
3) () DİĞER
- 843) MİKSER:
0) () BOŞ BELİRSİZ
1) () VAR
2) () YOK
3) () DİĞER
- 844) TOST MAKİNASI:
0) () BOŞ BELİRSİZ
1) () VAR
2) () YOK
3) () DİĞER
- 845) SU ARITMA MAKİNASI:
0) () BOŞ BELİRSİZ
1) () VAR
2) () YOK
3) () DİĞER
- 846) SULU MEYVA SIKACAĞI:
0) () BOŞ BELİRSİZ
1) () VAR
2) () YOK
3) () DİĞER
- 847) BLENDER:
0) () BOŞ BELİRSİZ
1) () VAR
2) () YOK
3) () DİĞER
- 848) SU ISITICI
0) () BOŞ BELİRSİZ
1) () VAR
2) () YOK
3) () DİĞER
- 849) KAHVE-ÇAY MAKİNASI:
0) () BOŞ BELİRSİZ
1) () VAR
2) () YOK
3) () DİĞER
- 850) OCAK:
0) () BOŞ BELİRSİZ
1) () VAR
2) () YOK
3) () DİĞER
- 851) VAR İSE TÜRÜ:
0) () BOŞ BELİRSİZ
1) () GAZLI
2) () ELEKTRİKLİ
3) () GAZ+ELEKTRİKLİ
4) () DİĞER

- 852) FIRIN:
 0) () BOŞ BELİRSİZ
 1) () VAR
 2) () YOK
 3) () DİĞER
- 853) VAR İSE TÜRÜ:
 0) () BOŞ BELİRSİZ
 1) () GAZLI
 3) () GAZ+ELEKTRİK
 4) () MİKRO DALGA
 5) () DİĞER
- 854) EKMEK KIZARTMA MAKİNASI:
 0) () BOŞ BELİRSİZ
 1) () VAR
 2) () YOK
 3) () DİĞER
- 855) KATI MEYVE SUYU SIKACAĞI:
 0) () BOŞ BELİRSİZ
 1) () VAR
 2) () YOK
 3) () DİĞER
- 856) ASPIRATÖR:
 0) () BOŞ BELİRSİZ
 1) () VAR
 2) () YOK
 3) () DİĞER
- 857) RONDO:
 0) () BOŞ BELİRSİZ
 1) () VAR
 2) () YOK
 3) () DİĞER
- 858) DİĞER:
 0) () BOŞ BELİRSİZ
 1) () VAR
 2) () YOK
 3) () DİĞER
- 859) KONUŞULAN BAHARAT KULLANIR MI:
 0) () BOŞ BELİRSİZ
 1) () KULLANIR
 2) () KULLANMAZ
 3) () DİĞER
- 860) KULLANIRSA KAÇ TÜR KULLANIR:.....
- 861) KULLANILAN BAHARATLAR:
 0) () BOŞ-BELİRSİZ
 1) () BİBER ÇEŞİTLERİ
 2) () NANE
 3) () KEKİK
 4) () KİMYON
 5) () SUMAK
 6) () TARÇİN
 7) () KÖFTE BAHARI
 8) () REYHAN
 9) () DOLMA BAHARI
 10) () DİĞER

- 862) BİBER ÇEŞİTLERİNİN NE OLDUĞU
 0) () BOŞ BELİRSİZ
 1) () KARA BİBER
 2) () KIRMIZI BİBER
 3) () PUL BİBER
 4) () İSOT
 5) () KIRMIZI BİBER
 6) () DİĞER
- 864) KULLANIRSA SOSU NASIL TEMİN ETTİĞİ:
 0) () BELİRSİZ BOŞ
 1) () EVDE YAPAR
 2) () SATIN ALIR
 3) () EVDE YAPAR+SATIN ALIR
 4) () DİĞER
- 865) EVDE YAPARSA KAÇ TÜR YAPAR:.....
- 866) EVDE YAPILAN SOSLAR:
 0) () BOŞ BELİRSİZ
 1) () DOMATESLE SOS
 2) () SALÇALI SOSLAR
 3) () YOĞURTLU SOSLAR
 4) () SEBZELİ SOSLAR
 5) () ETLİ SOSLAR
 6) () SÜTLÜ-PEYNİRLİ SOSLAR
 7) () BAHARATLI SOSLAR
 8) () SARIMSAKLI SOSLAR
 9) () DİĞER
- 867) SATIN ALIYOSA KAÇ TÜR ALIR:.....
 0) () BOŞ BELİRSİZ
 1) () KETÇAP
 2) () MAYONEZ
 3) () HARDAL
 4) () BİBER SOSU
 5) () SALÇA SOSU
 6) () DİĞER

GIDA MADDELERİNİN SUNULUŞU

SOF. KURANLARINLAR. YAR. YARD. YARDIM
DURUMSAYIS ATÜLBİLME DUSAYISEDENLER

	868	869	870	871	872	873
SABAH						
	874	875	876	877	878	879
OGLEN						
	880	881	882	883	884	885
AKSAM						
	886	887	888	889	890	891
DİĞER						

SERV. YAPAN V. YAR. YARD. YARDIM
DURUMSAYIS ATÜLBİLME DUSAYISEDENLER

	892	893	894	895	896	897
SABAH						
	898	899	900	901	902	903
OGLEN						
	904	905	906	907	908	909
AKSAM						
	910	911	912	913	914	915
DİĞER						

YEMEGİN NE ÜZERİNDE YENİLDİĞİ
YEMEK BİRŞEY NE ÜZERİNDE

ÜZERİNDE Mİ YENİLDİĞİ
YENİLİYOR

	916	917
SABAH		
	918	919
OGLEN		
	920	921
AKSAM		
	922	923
DİĞER		

- 0) BOŞ BELİRSİZ
1) MASA
2) YER SOFRASI
3) SEHPA
4) TEPSE
5) DİĞER

924)

SABAH KAHVALTI SERVİSİ NEREDE YAPILDI

- 0) () BOŞ BELİRSİZ
1) () OCAK
2) () TEZGAH
3) () MASA
4) () SEHPA
5) () YER SOFRASI
6) () DİĞER

925)

ÖĞLEN YEMEK SERVİSİ NEREDE YAPILDI:

- 0) () BOŞ BELİRSİZ
1) () OCAK
2) () TEZGAH
3) () MASA
4) () SEHPA
5) () YER SOFRASI
6) () DİĞER

926)

AKŞAM YEM. SER. NEREDE YAPILDI:

- 0) () BOŞ BELİRSİZ
1) () OCAK
2) () TEZGAH
3) () MASA
4) () SEHPA
5) () YER SOFRASI
6) () DİĞER

927)

DİĞER İÇİN YEM. SER. NER. YAPILDI:

- 0) () BOŞ BELİRSİZ
1) () OCAK
2) () TEZGAH
3) () MASA
4) () SEHPA
5) () YER SOFRASI
6) () DİĞER

928)

HAN. SOF. İLK OTU BİRİLERİ VAR MI:

- 0) () BOŞ BELİRSİZ
1) () VAR
2) () YOK

929)

VAR İSE OTURANLARIN SAYISI: ...

- 930) OTURANLARIN STATÜLERİ:
0) () BOŞ BELİRSİZ
1) () KONUŞULAN
2) () KONUŞULANIN EŞİ
3) () E.Ç.
4) () K.Ç.
5) () DİĞER ERKEK
6) () DİĞER KADIN
7) () TÜM HANE ÜYELERİ
8) () HANE DIŞI DİĞER KİŞİ
9) () DİĞER
- 930A) DİĞER ERKEK:
0) () BB
1) () KON.BABASI
2) () KON.EŞİ BABASI
3) () KON.ER.KAR.
4) () KON.EŞİ ER.KAR
5) () ERKEK TORUN
6) () DİĞER DİĞER ERKEK
- 930B) DİĞER KADIN
0) () BB
1) () KON.ANNESİ
2) () KON.EŞİ.ANNESİ
3) () KON.KIZ KARDEŞİ
4) () KON.EŞİ. KIZ KAR.
5) () KIZ TORUN
6) () GELİN
7) () DİĞER DİĞER KADIN
- 931) HANLIK SERVİS YAP. BİRİ VAR MI:
0) () BOŞ BELİRSİZ
1) () VAR
2) () YOK
3) () DİĞER
- 932) VAR İSE YAPILANLARIN SAYISI:.....
- 933) YAPILANLARIN STATÜLERİ:
0) () BOŞ BELİRSİZ
1) () KONUŞULAN
2) () KONUŞULANIN EŞİ
3) () E.Ç.
4) () K.Ç.
5) () DİĞER ERKEK
6) () DİĞER KADIN
7) () TÜM HANE ÜYELERİ
8) () HANE DIŞI DİĞER KİŞİ
9) () DİĞER
- 933A) DİĞER ERKEK:
0) () BB
1) () KON.BABASI
2) () KON.EŞİ BABASI
3) () KON.ER.KAR.
4) () KON.EŞİ ER.KAR
5) () ERKEK TORUN
6) () DİĞER DİĞER ERKEK

- 933B) DİĞER KADIN
0) () BB
1) () KON.ANNESİ
2) () KON.EŞİ.ANNESİ
3) () KON.KIZ KARDEŞİ
4) () KON.EŞİ. KIZ KAR.
5) () KIZ TORUN
6) () GELİN
7) () DİĞER DİĞER KADIN
- 934) NEDEN ONLARA YAPILIR:
99) () SEBEPSİZ
0) () BOŞ BELİRSİZ
1) () EVİN REİSİ OLDUĞU İÇİN
2) () YAŞLI OLDUĞU İÇİN (SAYGIDAN)
3) () ÇALIŞTIĞI İÇİN
4) () ALIŞKANLIK-GELENEK
5) () HASTA - ÇOCUK
6) () SABIRSIZ VE AÇ OLDUĞUNDAN
7) () ZATEN İKİ KİŞİLER
8) () DİĞER
- 935) YEMEĞE BAŞLAMA SIRASI VAR MI:
0) () BOŞ BELİRSİZ
1) () VAR
2) () YOK
3) () DİĞER
- 936) BAŞLAYANLARIN SAYISI:.....
- 937) VAR İSE BAŞLAYANIN STATÜSÜ:
0) () BOŞ BELİRSİZ
1) () KONUŞULAN
2) () KONUŞULANIN EŞİ
3) () E.Ç.
4) () K.Ç.
5) () DİĞER ERKEK
6) () DİĞER KADIN
7) () TÜM HANE ÜYELERİ
8) () HANE DIŞI DİĞER KİŞİ
9) () DİĞER
- 937A) DİĞER ERKEK:
0) () BB
1) () KON.BABASI
2) () KON.EŞİ BABASI
3) () KON.ER.KAR.
4) () KON.EŞİ ER.KAR
5) () ERKEK TORUN
6) () DİĞER DİĞER ER.
- 937B) DİĞER KADIN
0) () BB
1) () KON.ANNESİ
2) () KON.EŞİ.ANNESİ
3) () KON.KIZ KARDEŞİ
4) () KON.EŞİ. KIZ KAR.
5) () KIZ TORUN
6) () GELİN
7) () DİĞER DİĞER KADIN
- 938) YEM BEĞEN. KISMI BİRİNE VERİLİR Mİ:
0) () BOŞ BELİRSİZ
1) () EVET
2) () HAYIR
3) () DİĞER
- 939) VERİLEN KİŞİ SAYISI:.....

940) EVET İSE VERİLEN KİŞİNİN STATÜSÜ:

- 0) () BOŞ BELİRSİZ
- 1) () KONUŞULAN
- 2) () KONUŞULANIN EŞİ
- 3) () E.Ç.
- 4) () K.Ç.
- 5) () DİĞER ERKEK
- 6) () DİĞER KADIN
- 7) () TÜM HANE ÜYELERİ
- 8) () HANE DIŞI DİĞER KİŞİ
- 9) () DİĞER

940A) DİĞER ERKEK:

- 0) () BB
- 1) () KON.BABASI
- 2) () KON.EŞİ BABASI
- 3) () KON.ER.KAR.
- 4) () KON.EŞİ ER.KAR
- 5) () ERKEK TORUN
- 6) () DİĞER DİĞER ER.

940B) DİĞER KADIN

- 0) () BB
- 1) () KON.ANNESİ
- 2) () KON.EŞİ.ANNESİ
- 3) () KON.KIZ KARDEŞİ
- 4) () KON.EŞİ. KIZ KAR.
- 5) () KIZ TORUN
- 6) () GELİN
- 7) () DİĞER DİĞER KADIN

941) DUN AKŞ SOF ARÇ-GRÇ VAR MIYDI:

- 0) () BOŞ BELİRSİZ
- 1) () EVET
- 2) () HAYIR
- 3) () DİĞER

942) VAR İSE KAÇ TÜR ARAÇ GER. VAR...

943) VAR OLAN TÜRLER:

- 0) () BOŞ BELİRSİZ
- 1) () TABAK/KASE
- 2) () ÇATAL
- 3) () BIÇAK
- 4) () KAŞIK
- 5) () BARDAKLAR
- 6) () PEÇETE
- 7) () BAHARAT KAPLARI
- 8) () ÖRTÜLER
- 9) () SÜRAHİ
- 10) () EKMEKLİK
- 11) () KÜRDAN
- 22) () DİĞER
- 33) () PEÇETELİK

944) TABAK VAR İSE KAÇ ÇEŞİT:.....

945) TABAK ÇEŞİTLERİ

- 0) () BOŞ BELİRSİZ
- 1) () YEMEK TABAĞI
- 2) () SALATA TABAĞI
- 3) () MEYVE TAVAĞI
- 4) () TATLI TABAĞI
- 5) () ÇORBA TABAĞI
- 6) () KASE/ÇUKUR TABAK
- 7) () SERVİS TABAĞI
- 8) () DİĞER

946) ÇATAL VAR İSE KAÇ ÇEŞİT:.....

947) ÇATAL ÇEŞİTLERİ

- 0) () BOŞ BELİRSİZ
- 1) () YEMEK ÇATALI
- 2) () MEYVE ÇATALI
- 3) () SERVİS ÇATALI
- 4) () DİĞER

948) BIÇAK VAR İSE KAÇ ÇEŞİT:.....

949) BIÇAK ÇEŞİTLERİ

- 0) () BOŞ BELİRSİZ
- 1) () ET BIÇAĞI
- 2) () MEYVE BIÇAĞI
- 3) () EKMEK BIÇAĞI
- 4) () DİĞER

950) KAŞIK VAR İSE KAÇ ÇEŞİT:.....

951) KAŞIK ÇEŞİTLERİ

- 0) () BOŞ BELİRSİZ
- 1) () ÇORBA KAŞIĞI
- 2) () TATLI KAŞIĞI
- 3) () SERVİS KAŞIĞI
- 4) () DİĞER

952) BARDAK VARS İSE KAÇ ÇEŞİT:.....

953) BARDAK ÇEŞİTLERİ

- 0) () BOŞ BELİRSİZ
- 1) () SU BARDAĞI
- 2) () İÇKİ KADEHİ
- 3) () BİRA BARDAĞI
- 4) () ÇAYBARDAĞI
- 5) () DİĞER

954) BAHARAT KABI ÇEŞİTLERİ

- 0) () BOŞ BELİRSİZ
- 1) () TUZLUK
- 2) () BİBERLİK
- 3) () DİĞER

955) SOFRADA ÖRTÜ VAR MI:

- 0) () BOŞ BELİRSİZ
- 1) () VAR
- 2) () YOK
- 3) () DİĞER

956) SORA BEZİ:

- 0) () BOŞ BELİRSİZ
- 1) () VAR
- 2) () YOK
- 3) () DİĞER

957) SOFRADA PEÇETE VAR MI:

- 0) () BOŞ BELİRSİZ
- 1) () VAR
- 2) () YOK
- 3) () DİĞER

958) SOF.DA ELBEZİ VAR MI:

- 0) () BOŞ BELİRSİZ
- 1) () VAR
- 2) () YOK
- 3) () DİĞER

959) SOF.DA SÜRAHİ VAR MI:

- 0) () BOŞ BELİRSİZ
- 1) () VAR
- 2) () YOK
- 3) () DİĞER

960) SOF.EKMEKLİK VAR MI:

- 0) () BOŞ BELİRSİZ
- 1) () VAR
- 2) () YOK
- 3) () DİĞER

- 961) SOFRADA KÜRDAN VAR MI:
0) () BOŞ BELİRSİZ
1) () VAR
2) () YOK
3) () DİĞER
- 962) SOFRADA DİĞER VAR MI:
0) () BOŞ BELİRSİZ
1) () VAR
2) () YOK
3) () DİĞER
- 963) DÜN AKŞ.YEM. EKMEK YENİLDİ Mİ:
0) () BOŞ BELİRSİZ
1) () EVET
2) () HAYIR
3) () DİĞER
- 964) EVET İSE NEREDE BÖLÜNDÜ:
0) () BOŞ BELİRSİZ
1) () MUTFAK TEZGAHI
2) () SOFRA
3) () DİĞER
- 965) NASILDI BÖLÜNDÜ:
0) () BOŞ BELİRSİZ
1) () ELLE
2) () BIÇAKLA
3) () DİĞER
- 966) NASIL SERVİS EDİLDİ:
0) () BOŞ BELİRSİZ
1) () EKMEK SEPETİNDE
2) () TABAKTA
3) () DOĞRU. MASANIN ÜSTÜNDE
4) () DOĞRUDAN YER SOF.ÜSTÜNE
5) () POŞETİN İÇİNDE
6) () TEPSEDE
7) () DİĞER
- 967) SOFR. İLK KALKAN BİRİ VAR MI:
0) () BOŞ BELİRSİZ
1) () EVET
2) () HAYIR
3) () DİĞER
- 968) VAR İSE KALKANLARIN SAYISI:.....
- 969) SOFRADAN İLK KALKANIN STATÜSÜ
0) () BOŞ BELİRSİZ
1) () KONUŞULAN
2) () KONUŞULANIN EŞİ
3) () E.Ç.
4) () K.Ç.
5) () DİĞER ERKEK
6) () DİĞER KADIN
7) () TÜM HANE ÜYELERİ
8) () HANE DIŞI DİĞER KİŞİ
9) () DİĞER

- 969A)DİĞER ERKEK:
0) () BB
1) () KON.BABASI
2) () KON.EŞİ BABASI
3) () KON.ER.KAR.
4) () KON.EŞİ ER.KAR
5) () ERKEK TORUN
6) () DİĞER DİĞER ER.

- 969B)DİĞER KADIN
0) () BB
1) () KON.ANNESİ
2) () KON.EŞİ.ANNESİ
3) () KON.KIZ KARDEŞİ
4) () KON.EŞİ. KIZ KAR.
5) () KIZ TORUN
6) () GELİN
7) () DİĞER DİĞER KADIN

- 970) DÜN HANEDE YEMEK YENDİMİ
0) () BOŞ BELİRSİZ
1) () EVET
2) () HAYIR
3) () DİĞER

- 971) EVET İSE YENİLEN ÖĞÜN SAYISI:.....

- 972) YENİLEN ÖĞÜNLER
0) () BOŞ BELİRSİZ
1) () SABAH
2) () ÖĞLE
3) () İKİNDİ
4) () AKŞAM
5) () DİĞER

- 973) SABAH YEMEK YENİLDİ Mİ
0) () BOŞ BELİRSİZ
1) () EVET
2) () HAYIR
3) () DİĞER

- 974) EVETSE NEREDE YENİLDİ
0) () BOŞ BELİRSİZ
1) () MUTFAK
2) () OTURMA ODASI
3) () SALON
4) () YATAK ODASI
5) () BALKON
6) () BAHÇE
7) () DİĞER

- 975) ÖĞLEN YEMEK YENİLDİ Mİ
0) () BOŞ BELİRSİZ
1) () EVET
2) () HAYIR
3) () DİĞER

- 976) EVETSE NER YENİLDİ
0) () BOŞ BELİRSİZ
1) () MUTFAK
2) () OTURMA ODASI
3) () SALON
4) () YATAK ODASI
5) () BALKON
6) () BAHÇE
7) () DİĞER

- 977) AKŞAM YEMEK YEN Mİ
0) () BOŞ BELİRSİZ
1) () EVET
2) () HAYIR
3) () DİĞER

- 978) EVETSE NEREDE YEN.
0) () BOŞ BELİRSİZ
1) () MUTFAK
2) () OTURMA ODASI
3) () SALON
4) () YATAK ODASI
5) () BALKON
6) () BAHÇE
7) () DİĞER

- 979) DİĞER DE YEM.YEN Mİ
0) () BOŞ BELİRSİZ
1) () EVET
2) () HAYIR
3) () DİĞER

980) YENİLDİYSE NEREDE YENİLDİ

- 0) () BOŞ BELİRSİZ
1) () MUTFAK
2) () OTURMA ODASI
3) () SALON
4) () YATAK ODASI
5) () BALKON
6) () BAHÇE
7) () DİĞER

981) DIŞARIDA YEMEK YİYEN VAR MI

- 0) () BOŞ BELİRSİZ
1) () EVET
2) () HAYIR
3) () DİĞER

982) VAR İSE KAÇ KİŞİ:.....

STAT.	KAÇ ÖĞ.	HAN. ÖĞ.	DIŞ YE SEB.	NER YED.
983	984	985	986	987
1. KİŞİ				
988	989	990	991	992
2. KİŞİ				
993	994	995	996	997
3. KİŞİ				
998	999	1000	1001	1002
4. KİŞİ				

1003) DÜN HANEDE YEMEK YENİLDİ Mİ

- 0) () BOŞ BELİRSİZ
1) () EVET
2) () HAYIR

3) () DİĞER

1004) EVET İSE KAÇ ÖĞÜNDE YENİLDİ:....

1005) YENİLEN ÖĞÜNLER

- 0) () BOŞ BELİRSİZ
1) () SABAH
2) () ÖĞLE
3) () AKŞAM
4) () DİĞER

1006) SABAH YENİLDİYSE İSE KAÇ ÇEŞİT:.....

1007) NELERİN YENDİĞİ

- 0) () BOŞ BELİRSİZ
1) () ZEYTİN
2) () PEYNİR
3) () TATLILAR
4) () YOĞURT/KAYMAK
5) () SOĞUŞ SALATA/MEYVE
6) () YUMURTA
7) () ET ÜRÜNLERİ
8) () EKMEK
9) () TOST SANDVIÇ
10) () KIZARTMA
11) () ÇORBA/SICAK YEMEK
22) () HAMUR İŞİ
33) () YAĞ ÇEŞİTLERİ
44) () DİĞER

1008) DÜN SABAH YEMEKTE BİR ŞEY İÇİLDİ Mİ:

- 0) () BOŞ BELİRSİZ
1) () EVET
2) () HAYIR
3) () DİĞER

1009) İÇİLDİYSE İÇİLEN ÇEŞİT SAYISI:.....

1010) İÇİLENLER

- 0) () BOŞ BELİRSİZ
1) () ÇAY
2) () BITKİSEL ÇAY
3) () KAHVE
4) () NESCAFE
5) () SÜT
6) () SU

7) () MEYVE SUYU

8) () GAZLI İÇECEK

9) () DİĞER

1011) ÖĞLEN YENİLDİYSE YENİLEN ÇEŞİT SAYISI:.....

1012) YENİLEN ÇEŞİTLER:

- 0) () BOŞ BELİRSİZ
1) () İLK YİYECEK
2) () ANA YİYECEK
3) () HAFİF YİYECEK
4) () AĞIR YİYECEK
5) () SON YİYECEK
6) () DİĞER

1013) İLK YİYECEKSE KAÇ ÇEŞİT:.....

1014) ANA YİYECEKSE KAÇ ÇEŞİT:.....

1015) İHAFİF YİYECEKSE KAÇ ÇEŞİT:.....

1016) AĞIR YİYECEKSE KAÇ ÇEŞİT:.....

1017) SON YİYECEKSE KAÇ ÇEŞİT:.....

	İLK YİY.	ANA YİY.	HAY. YİY.	DENİZ ÜRÜN	BAŞ HAY.	KAN. HAY.	HAY. BİT.	BITKİ	HAFİF YİYECEK	AĞIR YİY.	SON YİY.	TATLI	MEYVE
	1018	1019	1020	1021	1022	1023	1024	1025	1026	1027	1028	1029	1030
1.YMK.													
	1031	1032	1033	1034	1035	1036	1037	1038	1039	1040	1041	1042	1043
2.YMK.													
	1044	1045	1046	1047	1048	1049	1050	1051	1052	1053	1054	1055	1056
3.YMK.													
	1057	1058	1059	1060	1061	1062	1063	1064	1065	1066	1067	1068	1069
4.YMK.													
	1070	1071	1072	1073	1074	1075	1076	1077	1078	1079	1080	1081	1082
5.YMK.													

1083) DÜN ÖĞLE YEMEĞİNDE BİRŞEY İÇİLDİ Mİ
0) () BOŞ-BELİRSİZ
1) () EVET
2) () HAYIR
3) () DİĞER

1084) İÇİLDİ İSE
0) () BOŞ-BELİRSİZ
1) () ALKOLSÜZ İÇECEK
2) () ALKOLLÜ İÇECEK

3) () ALKOLLÜ+ALKOLSÜZ
1085) ALKOLSÜZ İÇ. İSE NELER OLDUĞU
0) () BOŞ BELİRSİZ
1) () ÇAY
2) () BİTKİSEL ÇAY
3) () AYRAN
4) () KAHVE
5) () NESCAFE
6) () SÜT
7) () SU
8) () MEYVE SUYU
9) () GAZLI İÇECEK
10) () DİĞER

1086) ALKOLLÜ İÇ. İSE NELER OLDUĞU
0) () BOŞ BELİRSİZ
1) () BİRA
2) () ŞARAP
3) () RAKI
4) () DİĞER

1087) AKŞAM YENDİYSE ÇEŞİT SAYISI:.....

1088) ÇEŞİTLER:
0) () BOŞ BELİRSİZ
1) () İLK YİYECEK
2) () ANA YİYECEK
3) () HAFİF YİYECEK
4) () AĞIR YİYECEK
5) () SON YİYECEK
6) () DİĞER

1089) İLK YİYECEKSE KAÇ ÇEŞİT:.....
1090) ANA YİYECEKSE KAÇ ÇEŞİT:.....
1091) HAFİF YİYECEKSE KAÇ ÇEŞİT:.....
1092) AĞIR YİYECEKSE KAÇ ÇEŞİT:.....
1093) SON YİYECEKSE KAÇ ÇEŞİT:.....

	İLK YİY.	ANA YİY.	HAY. YİY.	DENİZ ÜRÜN	BAŞ HAY.	KAN. HAY.	HAY. BİT.	BITKİ	HAFİF YİYECEK	AĞIR YİY.	SON YİY.	TATLI	MEYVE
	1094	1095	1096	1097	1098	1099	1100	1101	1102	1103	1104	1105	1106
1.YMK.													
	1107	1108	1109	1110	1111	1112	1113	1114	1115	1116	1117	1118	1119
2.YMK.													
	1120	1121	1122	1123	1124	1125	1126	1127	1128	1129	1130	1131	1132
3.YMK.													
	1133	1134	1135	1136	1137	1138	1139	1140	1141	1142	1143	1144	1145
4.YMK.													
	1146	1147	1148	1149	1150	1151	1152	1153	1154	1155	1156	1157	1158
5.YMK.													

1159) DÜN AKŞAM YEMEĞİNDE BİRŞEY İÇİLDİ Mİ

- 0) () BOŞ-BELİRSİZ
1) () EVET
2) () HAYIR
3) () DİĞER

1160) İÇİLDİ İSE

- 0) () BOŞ-BELİRSİZ
1) () ALKOLSÜZ İÇECEK
2) () ALKOLLÜ İÇECEK
3) () ALKOLLÜ+ALKOLSÜZ
4) () DİĞER

1161) ALKOLSÜZ İÇECEK İSE NELER OLDUĞU

- 0) () BOŞ BELİRSİZ
1) () ÇAY
2) () BITKİSEL ÇAY
3) () AYRAN
4) () KAHVE
5) () NESCAFE
6) () SÜT
7) () SU
8) () MEYVE SUYU
9) () GAZLI İÇECEK
10) () DİĞER

1162) ALKOLLÜ İÇECEK İSE NELER OLDUĞU

- 0) () BOŞ BELİRSİZ
1) () BİRA
2) () ŞARAP
3) () RAKI
4) () DİĞER

1163) DİĞERDE YENİLDİYSE ÇEŞİT SAYISI...

1164) YENİLEN ÇEŞİTLER:

- 0) () BOŞ BELİRSİZ
1) () İLK YIYECEK
2) () ANA YIYECEK
3) () HAFİF YIYECEK
4) () AĞIR YIYECEK
5) () SON YIYECEK
6) () DİĞER

1165) İLK YIYECEKSE KAÇ ÇEŞİT.....

1166) ANA YIYECEKSE KAÇ ÇEŞİT.....

1167) HAFİF YIYECEKSE KAÇ ÇEŞİT.....

1168) AĞIR YIYECEKSE KAÇ ÇEŞİT.....

1169) SON YIYECEKSE KAÇ ÇEŞİT.....

1170) DİĞER YIYECEKSE KAÇ ÇEŞİT.....

	İLK YI	ANA Y	HAY.	DENİZ Ü	B.K. B	KANAT	HAVA	BITKİ	HAFİF YIYE	AĞIR Y	SON Y	TATLI	MEYVE
	1171	1172	1173	1174	1175	1176	1177	1178	1179	1180	1181	1182	1183
1.YEM													
	1184	1185	1186	1187	1188	1189	1190	1191	1192	1193	1194	1195	1196
2.YEM													
	1197	1198	1199	1200	1201	1202	1203	1204	1205	1206	1207	1208	1209
3.YEM													
	1210	1211	1212	1213	1214	1215	1216	1217	1218	1219	1220	1221	1222
4.YEM													
	1223	1224	1225	1226	1227	1228	1229	1230	1231	1232	1233	1234	1235
5.YEM													

1236) DÜN DİĞERYEM BİRŞEY İÇİLDİ Mİ

- 0) () BOŞ-BELİRSİZ
1) () EVET
2) () HAYIR
3) () DİĞER

1237) İÇİLDİ İSE

- 0) () BOŞ-BELİRSİZ
1) () ALKOLSÜZ İÇECEK
2) () ALKOLLÜ İÇECEK
3) () ALKOLLÜ+ALKOLSÜZ
4) () DİĞER

1238)

ALKOLSÜZ İÇ. İSE NELER OLDUĞU

- 0) () BOŞ BELİRSİZ
1) () ÇAY
2) () BITKİSEL ÇAY
3) () AYRAN
4) () KAHVE
5) () NESCAFE
6) () SÜT
7) () SU
8) () MEYVE SUYU
9) () GAZLI İÇECEK
10) () DİĞER

- 1239) ALKOLLÜ İÇECEK İSE NELER OLDUĞU
 0) () BOŞ BELİRSİZ
 1) () BİRA
 2) () ŞARAP
 3) () RAKI
 4) () VOTKA
 5) () DİĞER
- 1240) HAN.İŞ GÜN VE TATİL ÖĞ.AR SAAT FARKI VAR MI:
 0) () BOŞ BELİRSİZ
 1) () VAR
 2) () YOK
 3) () DİĞER

SABA	ÖĞLE	AKŞAM	DİĞER
1241	1242	1243	1244
1245	1246	1247	1248

İŞ GÜNÜ

TATİL

- 1249) KONUŞULAN YEMEK DUASI EDERMI:
 0) () BOŞ BELİRSİZ
 1) () EVET
 2) () HAYIR
 3) () DİĞER
- 1250) EDERSE NE ZAMAN EDER
 0) () BOŞ BELİRSİZ
 1) () YEMEKTEN ÖNCE
 2) () YEMEKTEN SONRA
 3) () HEM YEM ÖNCE HEM YEM SONRA
 4) () DİĞER
- 1251) KON.DIŞINDA DUA EDN VARMİ
 0) () BOŞ-BELİRSİZ
 1) () VAR
 2) () YOK
 3) () DİĞER
- 1252) VAR İSE DUA EDENLERİN SAYISI:.....
- 1253) DUA EDENLER:
 0) () BOŞ BELİRSİZ
 1) () HB
 2) () HBE
 3) () KÇ
 4) () EÇ
 5) () DİĞER ERKEK
 6) () DİĞER KADIN
 7) () HERKES KENDİ OKUR
 8) () DİĞER
- 1253A)DİĞER ERKEK:
 0) () BB
 1) () KON.BABASI
 2) () KON.EŞİ BABASI
 3) () KON.ER.KAR.
 4) () KON.EŞİ ER.KAR
 5) () ERKEK TORUN
 6) () DİĞER DİĞER ER.

- 1253B)DİĞER KADIN
 0) () BB
 1) () KON.ANNESİ
 2) () KON.EŞİ.ANNESİ
 3) () KON.KIZ KARDEŞİ
 4) () KON.EŞİ. KIZ KAR.
 5) () KIZ TORUN
 6) () GELİN
 7) () DİĞER DİĞER KADIN
- 1254) DÜN HANEYE EKMEK ALINDIMI:
 0) () BOŞ BELİRSİZ
 1) () EVET
 2) () HAYIR
 3) () DİĞER
- 1255) ALINDIYSA KAÇ TANE ALINDI:.....
- 1256) DÜN ALINAN EKMEK ARTTIMI:
 0) () BOŞ BELİRSİZ
 1) () EVET
 2) () HAYIR
 3) () DİĞER
- 1257) ARTTIYSA NE KADAR ARTTI:.....
- 1258) ARTAN EKMEK NE YAPILDI:
 0) () BOŞ BELİRSİZ
 1) () YENMEK İÇİN SAKLANDI
 2) () YEM HARCİ YAPILMAK İÇİN SAKLANDI
 3) () SÜTÇÜYE-SUCUYA VERİLDİ
 4) () TOST YAPILDI
 5) () ATILDI
 6) () DİĞER
- 1259) DÜN AKŞ.YEM OR.KAP KULNILDIMI:
 0) () BOŞ BELİRSİZ
 1) () EVET
 2) () HAYIR
 3) () DİĞER
- 1260) EVET İSE KUL.ARAÇLARIN SAYISI:.....
- 1261) KULLANILAN ARAÇLAR:
 0) () BOŞ BELİRSİZ
 1) () SALATA KABI
 2) () SULU YEMEK KABI
 3) () KURU YEMEK KABI
 4) () MEZE TABAĞI
 5) () KAHVALTI KABI
 6) () TAVA
 7) () MEYVE TABAĞI
 8) () DİĞER
- 1262) DÜN AKŞAM YEMEĞİNDE KONUŞULDUMU:
 0) () BOŞ BELİRSİZ
 1) () EVET
 2) () HAYIR
 3) () DİĞER

- 1263) EVET İSE KONUŞULAN KONULAR:
0) () BOŞ BELİRSİZ
1) () İŞ HAKKINDA
2) () ÇOCUKLARIN SORUNLARI HAKKINDA
3) () AİLE İÇİ SORUNLAR
4) () AKRABALAR HAKKINDA
5) () HABERLER-TV PROGRAMLARI
6) () EKONOMİK SORUNLAR
7) () EV İÇİ GÜNLÜK OLAYLAR
8) () MEMLEKET MESELELERİ
9) () DİĞER
- 1264) DÜN AKŞAM YEM SON HANE ÜY BİR ŞEY İÇTİMİ:
0) () BOŞ BELİRSİZ
1) () EVET
2) () HAYIR
3) () DİĞER
- 1265) EVET İSE NE İÇTİ:
0) () BOŞ BELİRSİZ
1) () ALKOLLÜ İÇECEK
2) () ALKOLSÜZ İÇECEK
3) () ALKOLLÜ + ALKOLSÜZ İÇECEK
4) () DİĞER
- 1266) ALKOLSÜZ İÇECEK İSE NELER OLDUĞU
0) () BOŞ BELİRSİZ
1) () ÇAY
2) () BİTKİSEL ÇAY
3) () AYRAN
4) () KAHVE
5) () NESCAFE
6) () SÜT
7) () SU
8) () MEYVE SUYU
9) () GAZLI İÇECEK
10) () DİĞER
- 1267)) ALKOLLÜ İÇECEK İSE NELER OLDUĞU
0) () BOŞ BELİRSİZ
1) () BİRA
2) () ŞARAP
3) () RAKI
4) () DİĞER
- 1268) DÜN AKŞAM YEM SON HAN. ÜYE BİRŞEY YEDİ Mİ:
0) () BOŞ BELİRSİZ
1) () EVET
2) () HAYIR
3) () DİĞER
- 1269) EVET İSE NE YEDİ:
0) () BOŞ BELİRSİZ
1) () MEYVE
2) () KURUYEMİŞ-CİPS-MISIR
3) () HAMUR İŞİ
4) () BİSKÜVİ-ŞEKERLEME
5) () SANDVIÇ-TOST
6) () DİĞER
- 1270) KON.YEM.YAP. HANGİ TÜR YAĞ KULLANIR:
0) () BOŞ BELİRSİZ
1) () SIVI YAĞ
2) () KATI YAĞ
3) () SIVI+KATI YAĞ
4) () DİĞER
- 1271) SIVI YAĞ İSE:
0) () BOŞ BELİRSİZ
1) () MISIR ÖZÜ
2) () SOYA YAĞI
3) () ZEYTİN YAĞI
4) () AYÇİÇEK YAĞI
5) () DİĞER
- 1272) KATI YAĞ İSE:
0) () BOŞ BELİRSİZ
1) () MARGARİN
2) () TEREYAĞ
3) () İÇ YAĞI
4) () DİĞER
- 1273) DÜN HANEDE HANGİ ÖĞÜN. SOF. KURULDU:
0) () BOŞ BELİRSİZ
1) () SABAH
2) () ÖĞLE
3) () İKİNDİ
4) () AKŞAM
5) () DİĞER
- 1274) SABAH SOFRA KUR. İSE KİM TOPLADI:
0) () BOŞ BELİRSİZ
1) () KONUŞULAN
2) () KONUŞULANIN EŞİ .
3) () E.Ç.
4) () K.Ç.
5) () DİĞER ERKEK
6) () DİĞER KADIN
7) () TÜM HANE ÜYELERİ
8) () HANE DIŞI DİĞER KİŞİ
9) () DİĞER
- 1274A)DİĞER ERKEK:
0) () BB
1) () KON.BABASI
2) () KON.EŞİ BABASI
3) () KON.ER.KAR.
4) () KON.EŞİ ER.KAR
5) () ERKEK TORUN
6) () DİĞER DİĞER ER.
- 1274B)DİĞER KADIN
0) () BB
1) () KON.ANNESİ
2) () KON.EŞİ.ANNESİ
3) () KON.KIZ KARDEŞİ
4) () KON.EŞİ. KIZ KAR.
5) () KIZ TORUN
6) () GELİN
7) () DİĞER DİĞER KADIN

- 1275) ÖĞLE SOFRA KUR.İSE KİM TOP:
0) () BOŞ BELİRSİZ
1) () KONUŞULAN
2) () KONUŞULANIN EŞİ
3) () E.Ç.
4) () K.Ç.
5) () DİĞER ERKEK
6) () DİĞER KADIN
7) () TÜM HANE ÜYELERİ
8) () HANE DIŞI DİĞER KİŞİ
9) () DİĞER

1275A)DİĞER ERKEK:

- 0) () BB
1) () KON.BABASI
2) () KON.EŞİ BABASI
3) () KON.ER.KAR.
4) () KON.EŞİ ER.KAR
5) () ERKEK TORUN
6) () DİĞER DİĞER ER.

1275B)DİĞER KADIN

- 0) () BB
1) () KON.ANNESİ
2) () KON.EŞİ.ANNESİ
3) () KON.KIZ KARDEŞİ
4) () KON.EŞİ. KIZ KAR.
5) () KIZ TORUN
6) () GELİN
7) () DİĞER DİĞER KADIN

1276) AKŞAM SOFRA KUR.İSE KİM TOP:

- 0) () BOŞ BELİRSİZ
1) () KONUŞULAN
2) () KONUŞULANIN EŞİ
3) () E.Ç.
4) () K.Ç.
5) () DİĞER ERKEK
6) () DİĞER KADIN
7) () TÜM HANE ÜYELERİ
8) () HANE DIŞI DİĞER KİŞİ
9) () DİĞER

1276A)DİĞER ERKEK:

- 0) () BB
1) () KON.BABASI
2) () KON.EŞİ BABASI
3) () KON.ER.KAR.
4) () KON.EŞİ ER.KAR
5) () ERKEK TORUN
6) () DİĞER DİĞER ER.

1276B)DİĞER KADIN

- 0) () BB
1) () KON.ANNESİ
2) () KON.EŞİ.ANNESİ
3) () KON.KIZ KARDEŞİ
4) () KON.EŞİ. KIZ KAR.
5) () KIZ TORUN
6) () GELİN
7) () DİĞER DİĞER KADIN

1277) DİĞER SOFRA KUR.İSE KİM TOP:

- 0) () BOŞ BELİRSİZ
1) () KONUŞULAN
2) () KONUŞULANIN EŞİ
3) () E.Ç.
4) () K.Ç.
5) () DİĞER ERKEK
6) () DİĞER KADIN
7) () TÜM HANE ÜYELERİ
8) () HANE DIŞI DİĞER KİŞİ
9) () DİĞER

1277A)DİĞER ERKEK:

- 0) () BB
1) () KON.BABASI
2) () KON.EŞİ BABASI
3) () KON.ER.KAR.
4) () KON.EŞİ ER.KAR
5) () ERKEK TORUN
6) () DİĞER DİĞER ER.

1277B)DİĞER KADIN

- 0) () BB
1) () KON.ANNESİ
2) () KON.EŞİ.ANNESİ
3) () KON.KIZ KARDEŞİ
4) () KON.EŞİ. KIZ KAR.
5) () KIZ TORUN
6) () GELİN
7) () DİĞER DİĞER KADIN

1278) SOFRAYI TOP.YRD. EDEN OLDU MU?

- 0) () BOŞ BELİRSİZ
1) () EVET
2) () HAYIR
3) () DİĞER

1279) KİMLER YARDIM ETTİ

- 0) () BOŞ BELİRSİZ
1) () KONUŞULAN
2) () KONUŞULANIN EŞİ
3) () E.Ç.
4) () K.Ç.
5) () DİĞER ERKEK
6) () DİĞER KADIN
7) () TÜM HANE ÜYELERİ
8) () HANE DIŞI DİĞER KİŞİ
9) () DİĞER

1279A)DİĞER ERKEK:

- 0) () BB
1) () KON.BABASI
2) () KON.EŞİ BABASI
3) () KON.ER.KAR.
4) () KON.EŞİ ER.KAR
5) () ERKEK TORUN
6) () DİĞER DİĞER ER.

1279B)DİĞER KADIN

- 0) () BB
1) () KON.ANNEİ
2) () KON.EŞİ.ANNEİ
3) () KON.KIZ KARDEŞİ
4) () KON.EŞİ. KIZ KAR.
5) () KIZ TORUN
6) () GELİN
7) () DİĞER DİĞER KADIN

1280) BULAŞIKLARI KİM YIKADI

- 0) () BOŞ BELİRSİZ
1) () KONUŞULAN
2) () KONUŞULANIN EŞİ
3) () E.Ç.
4) () K.Ç.
5) () DİĞER

1280A)DİĞER ERKEK:

- 0) () BB
1) () KON.BABASI
2) () KON.EŞİ BABASI
3) () KON.ER.KAR.
4) () KON.EŞİ ER.KAR
5) () ERKEK TORUN
6) () DİĞER DİĞER ER.

1280B)DİĞER KADIN

- 0) () BB
1) () KON ANNEİ
2) () KON.EŞİ.ANNEİ
3) () KON.KIZ KARDEŞİ
4) () KON.EŞİ. KIZ KAR.
5) () KIZ TORUN
6) () GELİN

SATIN ALINAN YİYECEKLER

	ALINMA DURU	ALINAN ÇEŞ. SAY	NE ALINIR
	1285	1286	1287
DOĞU GÜNÜ			
	1288	1289	1290
DOĞUM			
	1291	1292	1293
RAMAZAN AYI			
	1294	1295	1296
KURBAN BAY.			
	1297	1298	1299
ŞEKER BAY.			
	1300	1301	1302
YILBAŞI			
	1303	1304	1305
YILDÖNÜMÜ			

1281) KON.GÖRE YIL İÇİNDE ÖZEL GÜNLER DÖNEMLER VAR MIDIR:

- 0) () BOŞ BELİRSİZ
1) () VAR
2) () YOK
3) () DİĞER

1282) ÖZEL GÜNLERİN SAYILARI:.....

1283) BU GÜNLER HANGİLERİDİR:

- 0) () BOŞ BELİRSİZ
1) () DOĞUM GÜNÜ
2) () DOĞUM
3) () RAMAZAN AYI
4) () KURBAN BAYRAMI
5) () ŞEKER BAYRAMI
6) () YILBAŞI
7) () YILDÖNÜMÜ
8) () ÖLÜM
9) () MEVLİT
10) () KANDİL
22) () SÜNNET
33) () DÜĞÜN
44) () DİĞER

1284) BU GÜNLERDE DIŞARIDAN ALINAN YİYECEK VAR MI:

- 0) () BOŞ BELİRSİZ
1) () VAR
2) () YOK
3) () DİĞER

	ALINMA DURUMU	ALINAN ÇEŞ. SAY	NE ALINIR
	1306	1307	1308
ÖLÜM			
	1309	1310	1311
MEVLİT			
	1312	1313	1314
KANDİL			
	1315	1316	1317
SÜNNET			
	1318	1319	1320
DÜĞÜN			
	1321	1322	1323
DİĞER			

- 1324) BUGÜNLERDE DIŞARIDAN İÇECEK SATIN ALINDI MI
 0) () BOŞ BELİRSİZ
 1) () VAR
 2) () YOK
 3) () DİĞER

SATIN ALINA İÇECEKLER

	ALINM DURU	ALINAN ÇEŞ. SAY.	NE ALINIR
	1325	1326	1327
DOĞU GÜNÜ			
	1328	1329	1330
DOĞUM			
	1331	1332	1333
RAMAZAN AYI			
	1334	1335	1336
KURBAN BAY.			
	1337	1338	1339
ŞEKER BAY.			
	1340	1341	1342
YILBAŞI			

	ALINM DURU	ALINAN ÇEŞ. SAY.	NE ALINIR
	1343	1344	1345
ÖLÜM			
	1346	1347	1348
MEVLİT			
	1349	1350	1351
KANDİL			
	1352	1353	1354
SÜNNET			
	1355	1356	1357
DÜĞÜN			
	1358	1359	1360
DİĞER			

- 1361) BUGÜNLERDE EVDE HAZ. YİY. VAR MI

- 0) () BOŞ BELİRSİZ
 1) () VAR
 2) () YOK
 3) () DİĞER

- 1362) VAR İSE ÇEŞİT SAYISI:.....

- 1363) HAZIRLANAN ÇEŞİTLER:

- 0) () BOŞ BELİRSİZ
 1) () TATLI HAMUR İŞİ
 2) () TUZLU HAMUR İŞİ
 3) () YEMEKLER
 4) () APARATİF
 5) () DİĞER

- 1364) TATLI H. İSE KAÇ ÇEŞİT.....

- 1365) TUZLU H. İSE KAÇ ÇEŞİT.....

- 1366) YEMEK İSE KAÇ ÇEŞİT.....

- 1367) APART. İSE KAÇ ÇEŞİT.....

- 1368) DİĞER YIYECEKSE KAÇ ÇEŞİT:.....

TATLI HM	TUZLU HM	YEMEK	APARATİF
1369	1370	1371	1372

D. GÜN

1373	1374	1375	1376
------	------	------	------

DOĞUM

1377	1378	1379	1380
------	------	------	------

RMZ. AY

1381	1382	1383	1384
------	------	------	------

K. BAY.

1385	1386	1387	1388
------	------	------	------

Ş. BAY.

1389	1390	1391	1392
------	------	------	------

YILBAS

1393	1394	1395	1396
------	------	------	------

YILDÖ

	1397	1398	1399	1400
ÖLÜM				
	1401	1402	1403	1404
MEVLİT				
	1405	1406	1407	1408
KANDİL				
	1409	1410	1411	1412
SÜNNET				
	1413	1414	1415	1416
DÜĞÜN				
	1417	1418	1419	1420
DİĞER				

- 1421) BUGÜNLERDE EVDE HAZIRLANAN İÇECEK VAR MI

- 0) () BOŞ BELİRSİZ
 1) () VAR
 2) () YOK
 3) () DİĞER

	YAPILMA DURUMU	YAPILAN ÇEŞ SAY	YAPILAN LAR
	1422	1423	1424
D.GÜN			
	1425	1426	1427
DOĞM			
	1428	1429	1430
RM.AY			
	1431	1432	1433
K.BAY.			
	1434	1435	1436
Ş.BAY.			
	1437	1438	1439
Y.BAŞI			
	1440	1441	1442
YILDO			
	1443	1444	1445
ÖLUM			
	1446	1447	1448
MEVLİT			
	1449	1450	1451
KANDİ			
	1452	1453	1454
SÜN			
	1455	1456	1457
DÜĞÜN			
	1458	1459	1460
DİĞER			

1461) DÜN HANEYE MİSAFİR GELDİ Mİ

- 0) () BOŞ BELİRSİZ
1) () EVET
2) () HAYIR
3) () DİĞER

1462) EVET İSE KAÇ AYRI MİSAFİR GRUBU GELDİ:....

	GELEN	GELEN	GELİŞ	GİDİŞ
	SAYIS	SAATİ	SAATİ	SAATİ
	1463	1464	1465	1466
1.GRUP				
	1467	1468	1469	1470
2.GRUP				
	1471	1472	1473	1474
3.GRUP				
	1475	1476	1477	1478
4.GRUP				

İKRAM

YİY İK	İKRAM ÇEŞ	İKRAM	İÇECE	İKRAM Ç.	ALKOLLÜ	ALKOLSUZ
DURU	SAYISI	EDİLEN	DURU	SAYISI		
	1479	1480	1481	1482	1483	1484
1.GR						
	1486	1487	1488	1489	1490	1491
2.GR						
	1493	1494	1495	1496	1497	1498
3.GR						
	1500	1501	1502	1503	1504	1505
4.GR						

1507) DÜN HANE ÜYELERİ MİSAFİRLİĞE GİTTİ Mİ

- 0) () BOŞ BELİRSİZ
1) () EVET
2) () HAYIR
3) () DİĞER

1508) EVETSE GİDENLERİN SAYISI:.....

	GITME DURU	GIDIŞ SAAT	GELİŞ SAATİ
	1509	1510	1511
HB			
	1512	1513	1514
HBE			
	1515	1516	1517
EÇ			
	1518	1519	1520
KÇ			
	1521	1522	1523
GELİN			
	1524	1525	1526
T AİLE			
	1527	1528	1529
HB EB			
	1530	1531	1532
HBE E.			
	1533	1534	1535
D.ERK			
	1536	1537	1538
D.KAD			
	1539	1540	1541
DIĞER			

- 1619) HAN. SN. BİR HAF. İÇ. MIS. GELDİMİ?
0) () BOŞ BELİRSİZ
1) () EVET
2) () HAYIR
3) () DIĞER
- 1620) KAÇ KEZ MISAFİR GELDİ.....
- 1621) GELENLER
0) () BOŞ BELİRSİZ
1) () KOMŞU
2) () HB.NİN AKRABASI
3) () HBE.NİN AKRABASI
4) () HB.NİN ARKADAŞLARI
5) () HBE.NİN ARKADAŞLARI
6) () ÇOCUKLARIN ARKADAŞLARI
7) () GELİN
8) () DIĞER KADIN
9) () DIĞER ERKEK
10) () DIĞER
- 1622) GELENLERİN GELİŞ ZAMANI:
0) () BOŞ BELİRSİZ
1) () SABAH
2) () ÖĞLEN
3) () AKŞAM
4) () DIĞER

YİY. İKRAM DURU	İKRAM SAYISI	İKRAM EDİLENLE	İÇECEK DURU	İKRAM SAYISI	ALKOL- LÜ	ALKOL- SÜZ
1542	1543	1544	1545	1546	1547	1548
1549	1550	1551	1552	1553	1554	1555
1556	1557	1558	1559	1560	1561	1562
1563	1564	1565	1566	1567	1568	1569
1570	1571	1572	1573	1574	1575	1576
1577	1578	1579	1580	1581	1582	1583
1584	1585	1586	1587	1588	1589	1590
1591	1592	1593	1594	1595	1596	1597
1598	1599	1600	1601	1602	1603	1604
1605	1606	1607	1608	1609	1610	1611
1612	1613	1614	1615	1616	1617	1618

- 1623) GELENLERE İKRAM YAPILDI MI
0) () BOŞ BELİRSİZ
1) () EVET
2) () HAYIR
3) () DIĞER
- 1624) YAPILAN İKRAM SAYISI.....
- 1625) YAPILAN İKRAM TÜRÜ
0) () BOŞ BELİRSİZ
1) () YIYECEK
2) () İÇECEK
3) () YIYECEK+İÇECEK
4) () DIĞER
- 1626) YIYECEK İSE YAPILAN ÇEŞİT SAYISI.....
- 1627) ÇEŞİTLER:
0) () BOŞ BELİRSİZ
1) () İLK YIYECEK
2) () ANA YIYECEK
3) () HAFİF YIYECEK
4) () AĞIR YIYECEK
5) () SON YIYECEK
6) () DIĞER
- 1628) İLK YIYECEK İSE KAÇ ÇEŞİT.....
- 1629) ANA YIYECEK İSE KAÇ ÇEŞİT.....
- 1630) HAFİF YIYECEK İSE KAÇ ÇEŞİT.....
- 1631) AĞIR YIYECEK İSE KAÇ ÇEŞİT.....

1632) SON YIYECEK İSE KAÇ ÇEŞİT

1633) DİĞER YIYECEK İSE KAÇ ÇEŞİT

	İLK YI	ANA	HAY.	DENİZ	B.K. B	KANAT	HAVA	BITKI	HAFIF YIY	AĞIR	SON	TATLI	MEYVE
	1634	1635	1636	1637	1638	1639	1640	1641	1642	1643	1644	1645	1646
1.YEMEK													
	1647	1648	1649	1650	1651	1652	1653	1654	1655	1656	1657	1658	1659
2.YEMEK													
	1660	1661	1662	1663	1664	1665	1666	1667	1668	1669	1670	1671	1672
3.YEMEK													
	1673	1674	1675	1676	1677	1678	1679	1680	1681	1682	1683	1684	1685
4.YEMEK													
	1686	1687	1688	1689	1690	1691	1692	1693	1694	1695	1696	1697	1698
5.YEMEK													

1699) İÇECEK İSE ÇEŞİT SAYISI:

1700) ÇEŞİTLER:

- 0) () BOŞ BELİRSİZ
1) () ALKOLSÜZ
2) () ALKOLLÜ
3) () ALKOLLÜ+ALKOLSÜZ
4) () DİĞER

1701) ALKOLLÜ İSE:

- 0) () BOŞ BELİRSİZ
1) () BİRA
2) () ŞARAP
3) () RAKI
4) () VOTKA
5) () DİĞER

1702) ALKOLSÜZ İSE:

- 0) () BOŞ BELİRSİZ
1) () ÇAY
2) () BİTKİSEL ÇAY
3) () AYRAN
4) () KAHVE
5) () NESCAFE
6) () SÜT
7) () SU
8) () MEYVE SUYU
9) () GAZLI İÇECEK
10) () DİĞER

1703) SON BİR HAF.İÇ.OTUR.MİS GELDİ Mİ

- 0) () BOŞ BELİRSİZ
1) () EVET
2) () HAYIR
3) () DİĞER

1704) KAÇ KEZ OTURMAYA GELDİLER:.....

1705) OTURMAYA GELENLERİN SAYISI:.....

1706) OTURMAYA GELENLER

- 0) () BOŞ BELİRSİZ
1) () KOMŞU
2) () HB.NİN AKRABASI
3) () HBE.NİN AKRABASI
4) () HB.NİN ARKADAŞLARI
5) () HBE.NİN ARKADAŞLARI
6) () ÇOCUKLARIN ARKADAŞLARI
7) () GELİN
8) () DİĞER KADIN
9) () DİĞER ERKEK
10) () DİĞER

1707) GELENLERİN GELİŞ ZAMANI:

- 0) () BOŞ BELİRSİZ
1) () SABAH
2) () ÖĞLEN
3) () AKŞAM
4) () DİĞER

1708) GELENLERE İKRAM YAPILDI MI

- 0) () BOŞ BELİRSİZ
1) () EVET
2) () HAYIR
3) () DİĞER

1709) YAPILAN İKRAM SAYISI:.....

1710) YAPILAN İKRAM TÜRÜ

- 0) () BOŞ BELİRSİZ
1) () YIYECEK
2) () İÇECEK
3) () YIYECEK+İÇECEK
4) () DİĞER

1711) YIYECEK İSE YAPILAN ÇEŞİT SAYISI:.....

1712) ÇEŞİTLER:

- 0) () BOŞ BELİRSİZ
1) () İLK YIYECEK
2) () ANA YIYECEK
3) () HAFİF YIYECEK
4) () AĞIR YIYECEK
5) () SON YIYECEK
6) () DİĞER

- 1713) İLK YIYECEK İSE KAÇ ÇEŞİT
 1714) ANA YIYECEK İSE KAÇ ÇEŞİT
 1715) HAFIF YIYECEK İSE KAÇ ÇEŞİT
 1716) AĞIR YIYECEK İSE KAÇ ÇEŞİT
 1717) SON YIYECEK İSE KAÇ ÇEŞİT
 1718) DİĞER YIYECEK İSE KAÇ ÇEŞİT

	İLK YI	ANA YI	HAY	DENİZ Ü	B K B	KANAT	H+B	BITKİ	HAFIF YIYE	AĞIR YIYE	SON YIYE	TATLI	MEYVE
	1719	1720	1721	1722	1723	1724	1725	1726	1727	1728	1729	1730	1731
1. YEMEK													
	1732	1733	1734	1735	1736	1737	1738	1739	1740	1741	1742	1743	1744
2. YEMEK													
	1745	1746	1747	1748	1749	1750	1751	1752	1753	1754	1755	1756	1757
3. YEMEK													
	1758	1759	1760	1761	1762	1763	1764	1765	1766	1767	1768	1769	1770
4. YEMEK													
	1771	1772	1773	1774	1775	1776	1777	1778	1779	1800	1801	1802	1803
5. YEMEK													

1804) İÇECEK İSE ÇEŞİT SAYISI:

1805) ÇEŞİTLER:

0) () BOŞ BELİRSİZ

1) () ALKOLSÜZ

2) () ALKOLLÜ

3) () ALKOLLÜ+ALKOLSÜZ

4) () DİĞER

1806) ALKOLSÜZ İSE:

0) () BOŞ BELİRSİZ

1) () ÇAY

2) () BITKİSEL ÇAY

3) () AYRAN

4) () KAHVE

5) () NESCAFE

6) () SÜT

7) () SU

8) () MEYVE SUYU

9) () GAZLI İÇECEK

10) () DİĞER

1807) ALKOLLÜ İSE:

0) () BOŞ BELİRSİZ

1) () BİRA

2) () ŞARAP

3) () RAKI

4) () VOTKA

5) () DİĞER

1808) HANEDE OZ BİR BES. ÇEŞ. UYG. VAR MI

0) () BOŞ BELİRSİZ

1) () VAR

2) () YOK

3) () DİĞER

VAR İSE

STATÜ		NED	
1809		1810	
1811		1812	
1813		1814	

1815) DİŞ. BERABR YEM. YER Mİ:

0) () BB

1) () EVET

2) () HAYIR

3) () DİĞER

GİDEN	GİTME SIKLIĞI	GİDİLEN GÜN	GİDİL ZAMA	GİDİLEN YER	GİDİLEN TUR
1816	1817	1818	1819	1820	
1821	1822	1823	1824	1825	
1826	1827	1828	1829	1830	
1831	1832	1833	1834	1835	

1. YER

2. YER

3. YER

4. YER

EKONOMİK DURUM

- 1837) HANEDE ÇALIŞAN VAR MI
0) () BOŞ BELİRSİZ
1) () VAR
2) () YOK
3) () DİĞER

- 1838) VAR İSE ÇALIŞANLARIN SAYISI

	STATÜSÜ		İŞ ST. SEKTÖRÜ		KAZANILAN PERİYODİK MİKTAR	
	1839	1840	1841	1842	1843	1844
1 KİŞİ						
	1845	1846	1847	1848	1849	1850
2 KİŞİ						
	1851	1852	1853	1854	1855	1856
3 KİŞİ						
	1857	1858	1859	1860	1861	1862
4 KİŞİ						
	1863	1864	1865	1866	1867	1868
5 KİŞİ						

- 1869) HAN ÇALIŞANLAR DIŞINDA BİR GEL VAR MI
0) () BOŞ BELİRSİZ
1) () VAR
2) () YOK
3) () DİĞER

- 1870) VAR İSE GELİRLERİN SAYISI

	VAR ALINAN ALINAN DURUM SIKLIĞI MİKTAR		
	1871	1872	1873
KARA			
	1874	1875	1876
AKRABA			
	1877	1878	1879
MEMLEKET			
	1880	1881	1882
EMEKLEMEK			
	1883	1884	1885
DİĞER			

- 1866) HANENİN MUTFAK MASRAFI
0) () BOŞ BELİRSİZ
1) () VAR
2) () YOK
3) () DİĞER
- 1887) MUTFAK GİDERİNE İLAVENİN GIDA TÜFELİ VAR MI
0) () BOŞ BELİRSİZ
1) () VAR
2) () YOK
3) () DİĞER

- 1888) VAR İSE KISINTIYA UĞRAYAN TÜR SAYISI :
1889) 1. KISITLANACAK GIDA TÜRÜ.....
1890) 2. KISITLANACAK GIDA TÜRÜ.....
1891) 3. KISITLANACAK GIDA TÜRÜ.....
1892) KON GÖRE EN FAZLA YEM.YENEN ÖĞ VARMİ

- 0) () BOŞ BELİRSİZ
1) () VAR
2) () YOK
3) () DİĞER
- 1893) VAR İSE ÖĞÜNLER
0) () BOŞ BELİRSİZ
1) () SABAH
2) () ÖĞLE
3) () AKŞAM
4) () DİĞER

- 1894) YENMESİNİN UYGUN GÖMEDİĞİ YİY VAR MI
0) () BOŞ BELİRSİZ

- 1) () VAR
2) () YOK
3) () DİĞER

- 1895) VAR İSE UYGUN GÖRMEME NEDENLERİ

- 0) () BOŞ BELİRSİZ
1) () DİNİ SEBEP
2) () SAĞLIK
3) () DİĞER

- 1896) DİNİ SEBEPLERLE UYG GÖRMEYEN YEMEKLER
0) () BOŞ BELİRSİZ

- 1) () KIRMIZI ET
2) () DOMUZ ETİ
3) () KARIDES-MİDYE
4) () KOPEK-FARE-KEDİ-EŞEK-AT
5) () DİĞER

- 1897) SAĞLIK SEBEBİYLE UYGUN GÖRMEYEN YİY
0) () BOŞ BELİRSİZ


- 1) () ET ÜRÜNLERİ
2) () YAĞ VE YAĞLI YEMEKLER
3) () UNLU GIDA
4) () TUZLU YEMEKLER
5) () TATLI GIDA
6) () HORMONLU YEMEKLER

- 7) () BAHARAT
8) () DİĞER
- 1898) ÇİLMESİNİN UYGUN GÖRMEYEN YEMEKLER VAR MI
0) () BOŞ BELİRSİZ

- 1) () VAR
2) () YOK
3) () DİĞER

- 1899) VAR İSE UYGUN GÖRME NEDENLERİ
0) () BOŞ BELİRSİZ
1) () DİNİ SEBEP
2) () SAĞLIK
3) () DİĞER
- 1900) DİNİ SEBEP İLE UYGUN GÖRME DİĞİ İÇEÇEKLER
0) () BOŞ BELİRSİZ
1) () ALKOLLÜ İÇEÇEK
2) () GAZLI İÇEÇEK
3) () DİĞER
- 1901) SAĞLIK SEB UYGUN GÖRME DİĞİ İÇEÇEKLER
0) () BOŞ BELİRSİZ
1) () ALKOLLÜ İÇEÇEK
2) () GAZLI İÇEÇEK
3) () UCUZ MEYVE SUYU
4) () DİĞER
- 1902) KON Z BURNUNDA OTURDUĞU İÇİN MEMNUN MU
0) () BOŞ BELİRSİZ
1) () EVET
2) () HAYIR
3) () DİĞER
- 1903) HAYIRSA İST. HANGİ LÇEDE OTURMAY İSTER
0) () BOŞ BELİRSİZ
1) () EVET
2) () HAYIR
3) () DİĞER
- 1904) KONUŞULAN GIDA REKLEMİNDAN ETKİLENİR Mİ
0) () BOŞ BELİRSİZ
1) () EVET
2) () HAYIR
3) () DİĞER
- 1905) EVETSE NEDEN ETKİLENİR
0) () BOŞ BELİRSİZ
1) () MERAK UYANDIRIYOR
2) () İLGİ ÇEKİYOR
3) () FİYATI UCUZ İSE
4) () MARKAYA DUNULAN GUVEN
5) () ALIŞKANLIKLAR
6) () DENEME AMACIYLA
7) () DİĞER
- 1906) KON KENDİNİ İSTANBULLU HİSEEDİYOR MU
0) () BOŞ BELİRSİZ
1) () EVET
2) () HAYIR
3) () DİĞER
- 1907) EVET İSE NEDEN
0) () BOŞ BELİRSİZ
1) () ALIŞKANLIK
2) () BURADA DOĞUP BULUNMUS
3) () HAYAT VE YAŞAM TARZI UYGUN
4) () BURAYI SEVİYOR
5) () EV VE DÜZENİ BURADA KURULDUĞU İÇİN
6) () DİĞER

- 1908) HAYIRSA NEDEN
0) () BOŞ BELİRSİZ
1) () ALIŞAMAMA
2) () KALABALIK-GÜRULTÜLÜ
3) () HAYAT PAHALI
4) () SEVMİYOR
5) () MEMLEKET ÖZLEMİ
6) () İST SOSYAL CLA FAYDALANAMIYOR
7) () DİĞER
- 1909) HANEDE SİGARA İÇİLİR Mİ
0) () BOŞ BELİRSİZ
1) () EVET
2) () HAYIR
3) () DİĞER
- 1910) KONUŞULAN SİGARA İÇER Mİ
0) () BOŞ BELİRSİZ
1) () EVET
2) () HAYIR
3) () DİĞER
- 1911) EVETSE İÇMEYE KAÇ YAŞINDA BAŞLADI
1912) GÜNDE KAÇ ADET İÇER
1913) İÇTİĞİ SİGARANIN TÜRÜ
0) () BOŞ BELİRSİZ
1) () KEPELİ
2) () YABANCI
3) () DİĞER
- 1914) YERLİ SE MARKASI
1915) YABANCIYSA MARKASI
1916) O MARKAYI TERCIH NEDENİ
0) () BOŞ BELİRSİZ
1) () HAFIF OLMASI
2) () ŞERT OLMADI
3) () KALİTELİ OLMASI
4) () ALIŞKANLIK
5) () FİYATININ DÜNC OLMAS
6) () TADİMİ SEVİYOR
7) () KENDİ TERCIHİ DEĞİL
8) () DİĞER





İSTANBUL ÜNİVERSİTESİ
MERKEZ KÜTÜPHANESİ



59427