

T.C.  
İSTANBUL ÜNİVERSİTESİ EDEBİYAT FAKÜLTESİ

MİRKELİ İLİ VİZE İLÇESİ

SOSYO-KÜLTÜREL EKONOMİNİN YARISIYLA PAZARLI KÖYÜNDE  
ERKEN

LİSANS BİTİRME ÇALIŞMASI

JURKY FERMANCI

BÖLÜMÜ : ANTRPOLOJİ  
ANA BİLİM DALI : SOSYAL ANTRPOLOJİ

HAZİRAN 2008

T.C.  
İSTANBUL ÜNİVERSİTESİ EDEBİYAT FAKÜLTESİ

KIRKLARELİ İLİ VİZE İLÇESİ

SOSYO-KÜLTÜREL EKONOMİK YAPISIYLA PAZARLI KÖYÜNDE  
ERKEK

LİSANS BİTİRME ÇALIŞMASI

NURAY KERVANCI

BÖLÜMÜ : ANTROPOLOJİ  
ANA BİLİM DALI : SOSYAL ANTROPOLOJİ

HAZİRAN 2005



İSTANBUL ÜNİVERSİTESİ  
MERKEZ KÜTÜPHANESİ



59117

## ÖNSÖZ

İstanbul Üniversitesi Edebiyat Fakültesi Antropoloji Bölümü'nün yürüttüğü kültür haritasının tekrarı niteliğinde Trakya Bölgesinde değişimi incelemek amacıyla Edirne, Kırklareli, Tekirdağ'a gidilmiştir. Lisans bitirme çalışmasının bir parçası olan sahada birçok kişinin yardımı, ilgisi ve desteği olmuştur.

Çalışma süresi boyunca bizimle bilgilerini paylaşan, yol gösteren, sorunlarımızla ilgilenen yardımcı olan hocalarımız Prof. Dr. Taylan Akkayan'a ve Doç. Dr. Yüksel Kırmılı'ya teşekkürü bir borç bilirim.

Sahada bulunduğumuz sürece bizlere gösterdiği destek ve ilgi ile moral olan Vize ilçesi kaymakamı sayın Tuncay Sonel'e sonsuz teşekkürler.(Foto-1)

Araştırmanın başlangıcından bitimine kadar her türlü konuda bıkmadan usanmadan bizlere yardımcı olan destek veren, bilgilendiren Pazarlı köyü muhtarı sayın Fikret Uz'a ve ailesine, evinde güler yüzü, şefkati, sevgi dolu güzel yüreği ile bizleri ağırlayan, bizlerle ilgilenen Şaziye Babaannemize ve tüm içtenliği ile bizlere yardımcı olan evlerini açan tüm sevgili Pazarlı Köyü halkına nacizana şükranlarımı sunarım.(Foto-2,3,4,5,6,7,8,9,)

Hayatım boyunca hep yanımda olan ve bu çalışmada da desteğini ilgisini ve sevgisini hiç eksiltmeyen, madden ve manen hep yanımda olan sevgili anneme, aileme canı gönülden sonsuz teşekkürler.

Dostluğun, emsalsiz sevginin, çikarsız ilişkilerin ve arkadaşlığın çok az bulunduğu şu dönemde dostluklarından, sevgilerinden emin olduğum Esin İpek, Helin Derya, Elida Öztürk, Feray Şahan ve Zariife Gündeme çok teşekkür ederim. En nihayetinde okulda ve sahada birbirimize gösterdiğimiz sabır, sevgi, anlayış, yardımlaşma, ve gösterdiğimiz azim ile saha arkadaşım Halide Karakurt'u ve kendimi tebrik ediyorum. Bu saha çalışmasında hayata dair çok şey öğrendiğimize inanıyorum.

## İÇİNDEKİLER

ÖNSÖZ	B
İÇİNDEKİLER	IV
TABLO LİSTESİ	X
ÖZEL AMAÇLI TABLOLARIN LİSTESİ	XIX
GRAFİK LİSTESİ	XX
HARİTA LİSTESİ	XXI
FOTOĞRAF LİSTESİ	XXII
GÖRSEL BELGELEME FOTOĞRAFLARI LİSTESİ	XXVIII

## I. BÖLÜM

### GİRİŞ

ANTROPOLOJİ NEDİR?	2
Antropolojinin Tarihçesi	3
Türkiye’de Antropoloji	3
Anabilim Dalının Amaçları	3
ANTROPOLOJİNİN ÇEŞİTLİ DALLARI	4
-Fiziksel Antropoloji	4
-Arkeoloji	4
-Linguistik	5
-Kültürel Antropoloji	5
NEDEN KIRSAL ALAN İNCELİYORUZ	6
KÖY	8

## II. BÖLÜM

METEDOLOJİ	10
KONU	10
KONU SEÇİMİ	10
ÖN ARAŞTIRMA	10
KONUNUN VE PROBLEMİN SINIRLANDIRILMASI	11
-Coğrafi Olarak Sınırlandırma	11
-Zaman Olarak Sınırlandırma	12
-Konu Olarak Sınırlama	12
-Araştırmada Kullanılan Bilgi Kaynağı	12
ÖRNEK SEÇİMİ	13
MÜLAKAT FORMLARININ HAZIRLANMASI	13

MÜLAKAT UYGULAMASI	14
-Sahaya Gidiş	14
-Sahada Kalınan Süre	14
TOPLANAN VERİLERİN İŞLENMESİ	14
ARAŞTIRMADA ELDE EDİLEN VERİLERİN GRUPLANDIRILMASI	16
TASNİF VE DÖKÜM	16
-Kod Formu Ve Yönergenin Hazırlanması	16
-Mülakat Formlarının Kod Formuna Kodlanması	16
TABLOLARIN HAZIRLANMASI	17
-Çavuşköy	18
-Balkaya Köyü	20

### III. BÖLÜM

ARAŞTIRMA BÖLGESİ MARMARA	24
COĞRAFİ KONUMU	24
YERYÜZÜ ŞEKİLLERİ	24
AKARSU VE GÖLLERİ	25
İKLİM VE BİTKİ ÖRTÜSÜ	25
TARIM VE HAYVANCILIK	26
HAYVANCILIK	27
SANAYİ	27
TURİZM	28
NÜFUS VE YERLEŞME	28
YILDIZ DAĞLARI BÖLÜMÜ	28
ERGENE BÖLÜMÜ	29
GÜNEY MARMARA BÖLÜMÜ	29
ÇATALCA-KOCAELİ BÖLÜMÜ	30
ARAŞTIRMA İLİ KIRKLARELİ	31
KIRKLARELİNİN ADININ KÖKENİ	32
KIRKLARELİ NÜFUS YAPISI	33
COĞRAFİ KONUMU	34
EKONOMİ	37
KENTLEŞME VE PLANLAMA	38
ARAŞTIRMA İLÇESİ VİZE	39
VİZENİN TARİHÇESİ	39
VİZENİN ADININ KÖKENİ	40
VİZE İLÇESİNDE SOSYAL DURUM	41
EĞİTİM VE KÜLTÜR	41
EKONOMİK DURUM	42
TARIM	42

HAYVANCILIK	43
ORMANCILIK	44
ULAŞIM VE ALT YAPI DURUMU	44
ASA YIŞ VE GÜVENLİK DURUMU	45
SANAYİ	45

#### IV. BÖLÜM

PAZARLI KÖYÜNÜN GENEL ÖZELLİKLERİ	47
KÖYÜN ADININ KÖKENİ	47
KÖYDE TARİHİ ESER OLMA DURUMU	47
KÖYÜN TARİHÇESİ	48
KÖYÜN COĞRAFİ KONUMU	49
KÖYÜN ULAŞIMI	50
KÖYÜN NÜFUS ÖZELLİKLERİ	51
PAZARLI KÖYÜNDE DİN	51
KÖYDE VAR OLAN İMKANLAR	52
KÖYDE BULUNAN ORTAK KAMU MALLARI	52
KÖYDE VAR OLAN TİCARİ ÜNİTELER	54
PAZARLI KÖYÜNÜN EKONOMİSİ	56
PAZARLI KÖYÜNDE GİYİM	57
PAZARLI KÖYÜNDE İMECE	57
ASKER DÜĞÜNÜ	59
KÖYÜN ŞİVESİNE HAS KELİMELELER	63
KÖYE HAS MANİLER	65
HALK HEKİMLİĞİ	67

#### V BÖLÜM

DEMOGRAFİ	69
PAZARLI KÖYÜNÜN DEMOGRAFİK ÖZELLİKLERİ	69

#### VI BÖLÜM

EVLİLİK	83
---------	----

## VII BÖLÜM

GÖÇ	86
PAZARLI KÖYÜNDE GÖÇ	88
-Köye Dışarıdan Göç Edenler	88
a-Köyün Yerlisi Olanlar	88
b-Köyün Yerlisi Olmayanlar	89
-Köy Dışına Göç Edenler	91
-Yurt Dışına Göç	92

## VIII BÖLÜM

MESKEN	93
KÖYÜN MİMARİ YAPISI	93
MESKENDE KÖYÜN YERLİSİ İLE KÖYE GERİ GÖNÜŞ YAPANLAR ARASINDAKİ FARK	94
KÖY EVLERİNİN TARİHÇESİ	94
EVLERİN EKLENTİLERİ VE KULLANIMLARI	99
MESKEN AKSESUARLARI	101
BAHÇENİN YERİ ÖNEMİ VE FONKSİYONU	101
BAHÇE DÜZENLEMESİ VE SÜSLEMESİ	102

## IX BÖLÜM

EKONOMİ	104
PAZARLI KÖYÜNÜN EKONOMİK YAPISI	104
PAZARLI KÖYÜNDE İŞÇİLİK	107
PAZARLI KÖYÜNDE TARIM	108
KÖYÜN ÇECRESİNDE TARLALARA VERİLEN ADLAR	110
PAZARLI KÖYÜNDE SERA	111
TOPRAK KİRAYA VERME	113
EVDE TÜKETİLMEK ÜZERE YETİŞTİRİLEN ÜRÜNLER	115
TARIMI YAPILAN ÜRÜNLER	116
GÜBRE	118
MAKİNE	119
HAYVANCILIK	120
ARICILIK	122
ORMANCILIK	123
KIRKLARELİNİN ORMANLARI	125
VİZENİN ORMANLARI	126
PAZARLI KÖYÜNDE ORMAN VE ORMANCILIK	126

ORMANLARIN DİĞER FONKSİYONLARI	128
-Sürek Avı	129

## X BÖLÜM

KANAAT VE TUTUMLAR	131
--------------------	-----

## XI BÖLÜM

ÖZEL AMAÇLI TABLO YORUMLARI	136
-----------------------------	-----

## XII BÖLÜM

SONUÇ VE ÖNERİLER	137
PAZARLI KÖYÜNDE DEĞİŞMEYİ VE GELİŞMEYİ ETKİLEYEN FAKTÖRLER	140

## XIII BÖLÜM

GÖRSEL BELGELEME	142
BALTA SAPI YAPIMI	142

## XIV BÖLÜM

ÖZGEÇMİŞ	144
----------	-----

## XV BÖLÜM

KAYNAKÇA	145
----------	-----

## XVI BÖLÜM

EKLER	
TABLolar	
ÖZEL AMAÇLI TABLOLAR	
GRAFİKLER	

HARİTALAR  
FOTOĞRAFLAR  
GÖRSEL BELGELEME FOTOĞRAFLARI  
ASKER UĞURLAMA TÖRENİNE DAVETİYE ÖRNEĞİ  
F1 MÜLAKAT FORMU ÖRNEĞİ  
F1 KOD FORMU ÖRNEĞİ  
F1 KOD FORMU YÖNERGESİ  
F4 MÜLAKAT FORMU ÖRNEĞİ  
F4 KOD FORMU ÖRNEĞİ

## F1 TABLO LİSTESİ

### A. DEMOGRAFİ TABLOLARI

- A.1 Konuşulananın Statüsü
- A.1.1 Örneklemeye Giren Konuşulananın Statüsü
- A.2 Konuşulananın Yaşı
- A.2.1 Örneklemeye Giren Konuşulananın Yaşı
- A.3 Konuşulananın Doğum Yeri İdari Ayrımı
- A.3.1 Örneklemeye Giren Konuşulananın Doğum Yeri İdari Ayrımı
- A.4 Konuşulan Yurt İçi Doğumlu İse Bölgelere Göre Dağılımı
- A.4.1 Örneklemeye Giren Konuşulan Yurt İçi Doğumlu İse Bölgelere Göre Dağılımı
- A.5 Konuşulan Yurt Dışı Doğumlu İse Ülkelere Göre Dağılımı
- A.5.1 Örneklemeye Giren Konuşulan Yurt Dışı Doğumlu İse Ülkelere Göre Dağılımı
- A.6 Konuşulananın Eğitim Durumu
- A.6.1 Örneklemeye Giren Konuşulananın Eğitim Durumu
- A.7 Konuşulananın Eğitimi Varsa Eğitim Düzeyi
- A.7.1 Örneklemeye Giren Konuşulananın Eğitimi Varsa Eğitim Düzeyi
- A.8 Konuşulananın Medeni Hali
- A.8.1 Örneklemeye Giren Konuşulananın Medeni Hali
- A.9 Konuşulananın Çalışma Durumu
- A.9.1 Örneklemeye Giren Konuşulananın Çalışma Durumu
- A.10 Konuşulan Çalışıyorsa Yaptığı İş Sayısı Ve İş
- A.10.1 Örneklemeye Giren Konuşulananın Yaptığı İş Sayısı Ve İş
- A.11 Konuşulananın İşinin Sektörü
- A.11.1 Örneklemeye Giren Konuşulananın İşinin Sektörü
- A.12 Hane Nüfusu
- A.13 Hanedeki Oluşturan Bireylerin Cinsiyet Kompozisyonu
- A.14 Hanedeki Erkek Sayısı

- A.15 Hanedeki Kadın Sayısı
- A.16 Hanede Çocuk Olma Durumu Ve Cinsiyet Kompozisyonu
- A.17 Hanedeki Toplam Çocuk Sayısı
- A.18 Hanedeki Toplam Erkek Çocuk Sayısı
- A.19 Hanedeki Toplam Kız Çocuk Sayısı
- A.20 Hanede Diğer Olma Durumu Ve Cinsiyet Kompozisyonu
- A.21 Hanedeki Toplam Diğer Sayısı
- A.22 Hanedeki Toplam Diğer Erkek Sayısı
- A.23 Hanedeki Toplam Diğer Kadın Sayısı
- A.24 Haneyi Kimler Oluşturur
- A.25 Haneyi Oluşturan Diğer Erkekler
- A.26 Haneyi Oluşturan Diğer Kadınlar
- A.27 Hanedeki Bireylerin Yaşları
- A.28 Hanedeki Bireylerin Doğum Yeri İdari Ayrımı
- A.29 Hanedeki Bireylerin Doğum Yeri Yurt İçi İse Bölgelere Göre Dağılımı
- A.30 Hanedeki Bireylerin Doğum Yeri Yurtdışı İse Ükelere Göre Dağılımı
- A.31 Hanedeki Bireylerin Eğitim Durumu
- A.32 Hanedeki Bireylerin Eğitimi Varsa Düzeyi
- A.33 Hanedeki Bireylerin Medeni Hali
- A.34 Hanedeki Bireylerin Çalışma Durumu
- A.34.1 Örneklemeye Giren Hanedeki Bireylerin Çalışma Durumu
- A.35 Hanedeki Bireyler Çalışıyorsa Yaptıkları İş Sayısı
- A.35.1 Örneklemeye Giren Hanedeki Bireyler Çalışıyorsa Yaptıkları İş Sayısı
- A.36 Hanedeki Çalışan Bireylerin Yaptıkları İşler
- A.36.1 Örneklemeye Giren Hanedeki Çalışan Bireylerin Yaptıkları İşler
- A.37 Hanedeki Çalışanların İşlerinin Sektörü
- A.37.1 Örneklemeye Giren Hanedeki Çalışanların İşlerinin Sektörü

## B. EVLİLİK TABLOLARI

- B.1 Konuşulananın Medeni Durumu
- B.2 Hanede Evli Çift Olup Olmadığı
- B.3 Konuşulan Evli İse ,Konuşulanan Ve Eşinin Kaçınca Evlilikleri Olduğu
- B.4 Konuşulananın Evliliği E1K1 İse; Erkeğin Evlilik Yaşı
- B.5 Konuşulananın Evliliği E1K1 İse; Kadının Evlilik Yaşı
- B.6 Konuşulananın Evliliği E1K1 İse; Nikah Şekli
- B.7 E1K1 İse; Resmi+Dini Nikah Yapmışsa Dini Nikahın Neden Önce Yapıldığı
- B.8 E1K1 İse; Resmi+Dini Nikah Yapmışsa Resmi Nikahın Neden Önce Yapıldığı
- B.9 Konuşulananın Evliliği E1K1 İse; Eş Seçiminin Nasıl Olduğu
- B.10 E1K1 Evliliklerinde; Kaçma Kaçırma İse Nedeni
- B.11 Konuşulananın Evliliği E1K1 İse; Evlenirken Düğün Yapılıp Yapılmadığı

## C. GÖÇ TABLOLARI

- C.1 Konuşulananın Doğum Yeri İle Memleketinin Aynı Olup Olmama Durumu
- C.2 Konuşulananın Doğum Yeri İle Memleketi Farklıysa Memleketinin İdari Ayrımı
- C.2.1 Konuşulan Yurt İçini Memleket Olarak Kabul Ediyorsa Bölgelere Göre Dağılımı
- C.2.2 Konuşulan Yut Dışını Memleket Olarak Kabul Ediyorsa Ülkelere Göre Dağılımı
- C.2.3 Konuşulananın Çalışma Yapılan Köy Doğumlu Olup Olmadığı

- C.3 Konuşulan Köy Dışı Doğumlu İse Bu Köye İlk Kez Kaç Yaşında Geldiği
- C.4 Konuşulananın Bu Köye İlk Kez Kiminle Geldiği
- C.5 Konuşulananın Bu Köye Neden Geldiğinin Cevap Sayısı
- C.5.1 Konuşulananın Bu Köye Neden Geldiği
- C.6 Konuşulan Memleketine Dönmeyi Düşünür Mü
- C.6.1 Konuşulan Memleketine Dönmeyi Düşünürse Nedeni
- C.6.2 Konuşulan Memleketine Dönmeyi Düşünmezse Nedeni
- C.7 Konuşulananın Köy Dışına Göç Edip Etmediği
- C.8 Konuşulan Köy Dışına Göç Ettiyse Nereye Olduğu
- C.8.1 Konuşulan Yurt İçine Göç Ettiyse Kaç Farklı Yere Göç Ettiği
- C.9 Konuşulan Yurt İçine Göç Etti İse Nedeni
- C.10 Konuşulan Yurt İçine Göç Etti İse Nereye Gittiği İdari Ayrım
- C.11 Konuşulan Yurt İçine Göç Etti İse İllerin Neler Olduğu
- C.12 Konuşulan Yurt İçine Göç Etti İse Geri Dönme Nedeni
- C.13 Konuşulan Yurt Dışına Göç Etti İse Nedeni
- C.14 Konuşulan Yurt Dışına Göç Etti İse Nereye Gittiği
- C.15 Konuşulan Yurt Dışına Göç Ettiye Geri Dönme Nedeni

#### **D. MESKEN TABLOLARI**

- D.1 Oturulan Evin Mülkiyet Durumu
- D.2 Oturulan Evin Kaç Yıllık Olduğu
- D.3 Oturulan Evin Yapımında Kullanılan Malzeme Sayısı Ve Türü
- D.4 Oturulan Evdeki Oda Sayısı
- D.5 Oturulan Evin Kat Sayısı
- D.6 Oturulan Evde Herhangi Bir İmkanın Olup Olmadığı
- D.6.1 Oturulan Evde Var Olan İmkanların Sayısı Ve Neler Olduğu
- D.7 Kullanılan Suyun Nereden Temin Edildiği Cevap Sayısı

- D.7.1 Kullanılan Suyun Nereden Temin Edildiği
- D.8 Hanenin Cep Telefonunun Olup Olmadığı Ve Varsa Hanenin Ödediği Aylık Fatura Miktarı(Milyon TL)
- D.9 Oturulan Evde Ünite Olma Durumu. Varsa Ünite Sayısı
- D.9.1 Oturulan Evde Ünite Varsa „Neler Olduğu
- D.10 Oturulan Evde Tuvalet Varsa Nerede Olduğu
- D.11 Oturulan Evde Banyo Varsa Nerede Olduğu
- D.12 Oturulan Evde Banyo+Tuvalet Varsa Nerede Olduğu
- D.13 Oturulan Evde Ek Ünite Olma Durumu. Varsa Ünite Sayısı
- D.14 Oturulan Evde Bulunan Ek Ünitelerin Neler Olduğu
- D.15 Oturulan Evde Elektrik Tesisatının Bulunduğu Üniteler
- D.16 Konuşulanan Evini Araç Olarak Ne İle Isıtığının Cevap Sayısı Ve Isıtmada Kullanılan Araç Türleri
- D.17 Konuşulanan Evini Isıtmak İçin Yakıt Olarak Ne Kullandığının Cevap Sayısı Ve Yakıt Türleri
- D.18 Oturulan Evde Eşya Olup Olmadığı
- D18.1 Oturulan Evde Bulunan Eşyaların Sayısı
- D.19 Oturulan Evde Bulunan Eşyalar

## **E. EKONOMİ TABLOLARI**

- E.1 Konuşulananın Şu Anda Çalışma Durumu
- E.2 Konuşulan Çalışıyorsa Şuanda Yaptığı İş sayısı
- E.3 Konuşulananın Çalışmaya Başladığı Yaş
- E.4 Konuşulananın Çalışmaya Kaç İş Yaparak Başladığı
- E.5 Konuşulananın Hayatı Boyunca Hiç Çalıştıysa Çalışmaya Ne İş Yaparak Başladığı
- E.6 Konuşulananın Sosyal Güvencesinin Olup Olmadığı
- E.7 Konuşulananın Sosyal Güvencesi Varsa Sayısı Ve Türü
- E.8 Konuşulananın Çalışmazsa Çalışmayı Bıraktığı Yaş

- E.9 Konuşulan Çalışmazsa En Son Yaptığı İş
- E.10 Hanenin Geçimine Katkıda Bulunanların Kişilerin Olup Olmadığı Ve Cinsiyet Kompozisyonu
- E.11 Hanenin Geçimine Katkıda Bulunan Toplam Kişi Sayısı
- E.12 Hanenin Geçimine Katkıda Bulunan Erkek Sayısı
- E.13 Hanenin Geçimine Katkıda Bulunan Kadın Sayısı
- E.14 Konuşulmanın Dışında Hanenin Geçimine Katkıda Bulunanların Statüsü
- E.15 Hanenin Geçimine Katkıda Bulunanların Hane İçinden Olup Olmadığı
- E.16 Hanenin Geçimine Katkıda Bulunanların Sosyal Güvencesin Olup Olmadığı
- E.17 Hanenin Geliri Kaç Alandan Temin Edildiği
- E.18 Hanenin Gelirinin Temin Edildiği Alanlar
- E.19 Hanenin Hayvancılıktan Geliri Varsa Beslediği Hayvanların Cinsi
- E.20 Hanenin Yıllık Gelirinin Türü
- E.21 Hanenin Yıllık Geliri Net İse Miktarı(Milyar)
- E.22 Hanenin Yıllık Geliri Brüt İse Miktarı(Milyar)
- E.23 Hanenin Toprağının Olup Olmadığı
- E.24 Hanenin Sahip Olduğu Toprağının Tür Sayısı Ve Türü
- E.25 Hanenin Toprağı Varsa Toplam Kaç Dönüm Olduğu
- E.26 Hanenin Tarlası Varsa Toplam Kaç Dönüm Olduğu
- E.27 Hanenin Bahçesi Varsa Toplam Kaç Dönüm Olduğu
- E.28 Hanenin Bağ+Zeytinliği Varsa Toplam Kaç Dönüm Olduğu
- E.29 Hanenin Bağı Varsa Toplam Kaç Dönüm Olduğu
- E.30 Hanenin Bostanı Varsa Toplam Kaç Dönüm Olduğu
- E.31 Hanenin Çayırılığı Varsa Toplam Kaç Dönüm Olduğu
- E.32 Hanenin Kavaklığı Varsa Toplam Kaç Dönüm Olduğu
- E.33 Hanenin Sera Alanı Varsa Toplam Kaç Dönüm Olduğu
- E.34 Hanenin Zeytinliği Varsa Toplam Kaç Dönüm Olduğu
- E.35 Hane Olarak Toprak Kiraya Verme Durumu
- E.36 Kiraya Verilen Toprağın Kaç Dönüm Olduğu
- E.37 Hane Toprağını Kiraya Veriyorsa Kiraya Verme Nedeni

- E.38 Kiraya Verme Karşılığında Ne Alındı
- E.39 Para Karşılığında Kiraya Verildiyse Paranın Miktarı(Milyar TL)
- E.40 Ürün Karşılığında Kiraya Verildiyse Ürünün Türü Ve Miktarı
- E.41 Hanenin Toprakta Geliri Varsa Toprak Kiralama Durumu
- E.42 Kiralanan Toprağın Kaç Dönüm Olduğu
- E.43 Kiralama Karşılığında Ne Verdiği
- E.44 Para Karşılığında Kiraladıysa Paranın Miktarı(Milyar TL)
- E.45 Ürün Karşılığında Kiraladıysa Ürünün Türü Ve Miktarı
- E.46 Hanenin Toprağını Nasıl Değerlendirdiği
- E.47 Hanenin Toprakları Ekiliyorsa Kimin Ektiği
- E.48 Hane Toprağı Ekiliyorsa Geçen yıl Ekip Eklemediği
- E.49 Geçen Yıl Ekilip Ürün Aldıysa Ürünlerin Sayısı Ve Türü
- E.50 Topraklardan Alınan Ürünlerin Ne Yapıldığı
- E.51 Topraklardan Alınıp Satılan Ürünlerin Ne Olduğu
- E.52 Topraklardan Alınan Ürünlerin Kime Satıldığı
- E.53 Geçen Yıl İşçi Kiralanıp Kiralanmadığı
- E.54 Konuşulan Geçen Yıl İşçi Kiraladıysa Hangi İşler İçin Kiralandığının Cevap Sayısı
- E.54.1 Kiralanan İşçilerin Hangi İş İçin Kiralandığı
- E.55 Geçen Yıl Makine Kiralanıp Kiralanmadığı
- E.56 Kiralanan Makinelerin Sayısı Ve Neler Olduğu
- E.57 Kiralanan Makinelere Ödenen Para Miktarı(Milyar TL)
- E.58 Konuşulanın Toprakta Elde Ettiği Geliri Paylaşıp Paylaşmadığı
- E.58.1 Konuşulan Toprakta Elde Ettiği Geliri Paylaşıyorsa Kiminle Paylaştığı
- E.58.2 Konuşulan Toprakta Elde Ettiği Geliri Paylaşıyorsa Nasıl Paylaştığı
- E.59 Konuşulanın Hayvan Besleme Durumu
- E.59.1 Hanede Hayvan Besleniyorsa Beslenen Hayvanların Neler Olduğu
- E.60 Haneden Herhangi Birinin Kooperatife Üye Olma Durumu
- E.61 Üye Olunan Kooperatiflerin Neler Olduğu

- E.62 Hanedeki Bireylerden Herhangi Birinin Geçen Yıl Kredi Alıp Almadığı
- E.63 Hanedeki Bireylerden Herhangi Biri Geçen Yıl Kredi Aldıysa Nereden Aldığı
- E.64 Geçen Yıl Kredi Alındıysa Kredinin Tür Sayısı Ve Türü
- E.65 Alınan Kredi Türü Para İse Miktarı(Milyar TL)
- E.66 Konuşulanan Araç-Aletin Olup Olmadığı
- E.66.1 Konuşulanan Araç-Aleti Varsa Sayısı
- E.66.2 Konuşulanan Araç-Aleti Varsa Araçların-Aletlerin Türü
- E.67 Konuşulan Yakacak Olarak Odun Kullanıyorsa Evin Yakacak Odun İhtiyacının Nereden Karşılandığı
- E.68 Konuşulanan Ormandan Yararlanıp Yararlanmadığı
- E.69 Konuşulanan Geçen Yıl Makta Alıp Almadığı
- E.70 Konuşulan Geçen Yıl Makta Aldıysa Nasıl Kullandığı Cevap Sayısı
- E.70.1 Konuşulan Geçen Yıl Makta Aldıysa Nasıl Kullandığı
- E.71 Konuşulanan Geçen Yıl Evin İhtiyacı Dışında Ormandan Odun Kesip Kesmediği

## **F. KANAAT VE TUTUM TABLOLARI**

- F.1 Konuşulan HB. Kadın Değil İse İçki İçme Durumu
- F.2 Konuşulanan Şans Oyunu Oynayıp Oynamadığı
- F.3 Konuşulanan Televizyon İzleyip İzlemediği
- F.4 Konuşulan TV İzlerse İzlediği Programların Cevap Sayısı
- F.4.1 Konuşulan TV İzlerse Hangi Programları İzlediği
- F.5 Konuşulanan Gazete Okuyup Okumadığı
- F.6 Konuşulana Göre Erkek Çocuğu Kaç Yaşında Evlenmeli Sorusunun Alınan Cevap Türü
- F.6.1 Sayısal Cevap Verildiyse Erkek Çocuğu Kaç Yaşında Evlenmeli
- F.6.2 Sözel Cevap Verildiyse Erkek Çocuğu Kaç Yaşında Evlenmeli

- F.7 Konuşulana Göre Kız Çocuğu Kaç Yaşında Evlenmeli Sorusuna Alınan Cevap Türü
- F.7.1 Sayısal Cevap Verildiyse Kız Çocuğu Kaç Yaşında Evlenmeli
- F.7.2 Sözel Cevap Verildiyse Kız Çocuğu Kaç Yaşında Evlenmeli
- F.8 Konuşulana Göre Erkek Çocuğunun Eşini Kim Seçmeli
- F.9 Konuşulana Göre Kız Çocuğunun Eşini Kim Seçmeli
- F.10 Konuşulana Göre Bir Ailenin Toplam Kaç Çocuğu Olmalı Sorusuna Alınan Cevap Türü
- F.10.1 Sayısal Cevap Verildiyse Toplam Kaç Çocuğu Olmalı
- F.10.2 Sözel Cevap Verildiyse Toplam Kaç Çocuğu Olmalı
- F.11 Konuşulana Göre Bir Ailenin Kaç Erkek Çocuğu Olmalı Sorusuna Alınan Cevap Türü
- F.11.1 Sayısal Cevap Verildiyse Kaç Erkek Çocuğu Olmalı
- F.11.2 Sözel Cevap Verildiyse Kaç Erkek Çocuğu Olmalı
- F.12 Konuşulana Göre Bir Ailenin Kaç Kız Çocuğu Olmalı Sorusuna Alınan Cevap Türü
- F.12.1 Sayısal Cevap Verildiyse Bir Ailenin Kaç Kız Çocuğu Olmalı
- F.12.2 Sözel Cevap Verildiyse Bir Ailenin Kaç Kız Çocuğu Olmalı
- F.13 Konuşulananın Köy Dışında Yaşamak İsteyip İstemediği
- F.14 Konuşulananın Nazara İnanma Durumu
- F.15 Konuşulananın Büyüye İnanma Durumu
- F.16 Konuşulananın Fala İnanma Durumu

## ÖZEL AMAÇLI TABLO LİSTESİ

Özel Amaçlı:Tablo-1: Konuşulanın Ve Hanesinden Birisinin Göç Etmeye Erişmediği

Özel Amaçlı:Tablo-2: Hanenin Geçimine Katkıda Bulunanların Cinsiyete Göre Dağılımı

Özel Amaçlı:Tablo-3: Konuşulanın İşinin Tarım Olması Ve Çiftçi Bağkuru Aylığı Alma Oranı

Özel Amaçlı:Tablo-4: HB. Evlenme Yaşı ve Erkek Çocuğunun Evlenmesini İsteddiği Yaş

## GRAFİKLERİN LİSTESİ

Grafik:1-Hane Nüfusu

Grafik:2-Haneyi Kimler Oluşturur

Grafik:3-Hanede Evli Çift Olup Olmadığı

Grafik:4-Konuşulanın Çalışma Yapılan Köy Doğumlu olup Olmadığı

Grafik:5- Konuşulanın Evini Isıtmada Kullandığı Araç Türleri

Grafik:6-Konuşulan Evini Yakıt Olarak Ne İle Isıtır

Grafik:7-Konuşulanın Şu Anda Çalışma Durumu

Grafik:8-Hanenin Gelirinin Temin Edildiği Alanlar

Grafik:9-Konuşulanın gazete Okuyup Okumadığı

Grafik:10-Konuşulanın Köy Dışında Yaşamak İsteyip İstemediği

## HARİTA LİSTESİ

HARİTA 1-TRAKYA BÖLGESİ HARİTASI

HARİTA 2- KIRKLARELİNİN TÜRKİYE İÇİNDEKİ KONUMU

## FOTOĞRAF LİSTESİ

- 1- Kaymakam İle İlk Görüşme Mart 2004
- 2- Pazarlı Köyü Muhtar İle Görüşme Eylül 2004
- 3- Saha Süresince Evinde Kalınan Şaziye Toka Ve Mülakatçılar Mayıs 2005
- 4- Kalınan Evin Dıştan Görünümü Ağustos 2004
- 5- Kalınan Evin Bahçesi Ağustos 2004
- 6- Kalınan Evin Oturma Odası Ağustos 2004
- 7- Mülakatçıların Kaldıkları Oda Ağustos 2004
- 8- Kalınan Evin Mutfağı Ağustos 2004
- 9- Kalınan Evde Yemek Yenilen Yer Ağustos 2004
- 10- Vize İlçesi Belediyesi Ağustos 2004
- 11- Vize İlçesi Belediye Parkı Ağustos 2004
- 12- Tarihi Anfî Tiyatro Mart 2004
- 13- Meslek Yüksek Okulu Mart 2004
- 14- Tarım Ve Köy İşleri Bakanlığı Eylül 2004
- 15- Pazarlı Köyü Eylül 2004
- 16- Pazarlı Köyünün Uzaktan Görünüşü Ağustos 2004
- 17- Pazarlı Köyünden Vize İlçesi Ağustos 2004
- 18- Pazarlı Köyü Yukarı Mahalle Ağustos 2004
- 19- Pazarlı Köyü Aşağı Mahalle Ağustos 2004
- 20- Pazarlı Köyü Yolunun Genel Görünüşü Ağustos 2004
- 21- Pazarlı Köyündeki Su Kaynağı Ayazma Ağustos 2004
- 22- Pazarlı Köyü Çeşmeleri Ağustos 2004
- 23- Pazarlı Köyünden Geçen Dere Ağustos 2004
- 24- Pazarlı Köyünün Toplu Taşama Aracı Ağustos 2004
- 25- Köyün Dışında Yer Alan Durak Ağustos 2004
- 26- Köyün İçinde Yer Alan Durak Ağustos 2004
- 27- Köyde Kullanılan Araçlar Ağustos 2004
- 28- Köye Emekli Olduktan Sonra Göç Eden Kişinin Kullandığı Araç Ağustos 2004
- 29- Köy İçi Ulaşımında Kullanılan Mobilite Ağustos 2004

30- Ramazanda Kılınan Teravih Namazı	Ekim 2004
31- Köyün Okulu	Ağustos 2004
32- Köyün Camisi	Ağustos 2004
33- Köyün Mezarlığının Dıştan Görünümü	Ağustos 2004
34- Köyün Mezarlığının İçten Görünümü	Ağustos 2004
35- Köyde Ortak Kullanılan Umumi Tuvalet	Ağustos 2004
36- Eski Muhtarlık	Ağustos 2004
37- Yeni Muhtarlık Binası Ve Köy Konağı	Ağustos 2004
38- Köyün Lojmanı	Ağustos 2004
39- Köyün Çöplüğü	Ağustos 2004
40- Köyün Göleti	Ağustos 2004
41- Köyün Bakkalı	Ağustos 2004
42- Köyün Alışverişini Yaptığı İçerde Kurulan Pazar	Ağustos 2004
43- Köyde Alışverişin Yapıldığı Pazartamacı	Ağustos 2004
44- Köyün Lokantası	Mart 2004
45- Köyün Yazlık Kahvesi	Ağustos 2004
46- Köydeki Gençler Kahvesi	Ağustos 2004
47- Köydeki Yaşlılar Kahvesi	Ağustos 2004
48- Köyün En Yaşlı Erkeği	Ağustos 2004
49- Köyün En Yaşlı Bayanı	Ağustos 2004
50- Köydeki Orta Yaşlı Bayanlar	Ağustos 2004
51- Köydeki Genç Kızlar	Ağustos 2004
52- Pazarlı Köyünde Çocuk	Ağustos 2004
53- Pazarlı Köyünde Kişilerin Kendi Evlerinin Önünde Yaptığı Temizlik	Ağustos 2004
54- Pazarlı Köyünde Asker Düğünü	Ağustos 2004
55- Asker Adayı İle Annesinin Oynaması	Ağustos 2004
56- Asker Adayı İle Annesinin Oynaması	Ağustos 2004
57- Asker Uğurlama Töreninden Genel Bir Görünüm	Ağustos 2004
58- Köyde Yıkılmış En Eski Ev	Ağustos 2004
59- Köyde Kullanılan En Eski Ev	Ağustos 2004
60- Köydeki En Yeni Evin Dıştan Görünümü	Ağustos 2004

61- Köydeki En Yeni Evin İçten Görünümü	Ağustos 2004
62- Köye Emekli Olduktan Sonra Yerleşen Bir Ailenin Yaptığı Ev	Ağustos 2004
63- Köye Emekli Olduktan Sonra Dönen Bir Aile	Ağustos 2004
64- Köyün Yerlisi Olan Bir Aile	Ağustos 2004
65- Evin Bahçesinde Yer Alan Tuvalet	Ağustos 2004
66- Banyoda Kuzine Kullanımı	Ağustos 2004
67- Pazarlı Köyünde Kümes	Ağustos 2004
68- Pazarlı Köyünde Bahçe Kullanımı	Ağustos 2004
69- Pazarlı Köyünde Mesken Kullanımı Ve Süslemesi	Ağustos 2004
70- Pazarlı Köyünde Mesken Süslemesi	Ağustos 2004
71- Pazarlı Köyünde Mesken Süslemesi	Ağustos 2004
72- Pazarlı Köyünde Mesken Kullanımı	Ağustos 2004
73- Pazarlı Köyünde Mesken Kullanımı Sineklik	Ağustos 2004
74- Pazarlı Köyünde Bahçe Kullanımı	Ağustos 2004
75- Pazarlı Köyünde Bahçe Kullanımı	Ağustos 2004
76- Pazarlı Köyünde Bahçe Kullanımı	Ağustos 2004
77- Pazarlı Köyünde Bahçe Kullanımı	Ağustos 2004
78- Pazarlı Köyünde Bahçe Kullanımı	Ağustos 2004
79- Pazarlı Köyünde Bahçe Kullanımı	Ağustos 2004
80- Pazarlı Köyünde Bahçelerde Kullanılan Eski Bir Kuzine	Ağustos 2004
81- Pazarlı Köyünde Bahçelerde Kullanılan Eski Bir Kuzine	Ağustos 2004
82- Pazarlı Köyünde Bahçelerde Kullanılan Yeni Bir Kuzine	Ağustos 2004
83- Pazarlı Köyünde Bahçelerde Kullanılan Yeni Bir Kuzine	Ağustos 2004
84- Pazarlı Köyünde Bahçeye Giriş	Ağustos 2004
85- Pazarlı Köyünde Bahçe Kullanımı Ve Süslemesi	Ağustos 2004
86- Pazarlı Köyünde Bahçe Kullanımı Ve Süslemesi	Ağustos 2004
87- Pazarlı Köyünde Bahçe Kullanımı Ve Süslemesi	Ağustos 2004
88- Pazarlı Köyünde Bahçe Kullanımı Ve Süslemesi	Ağustos 2004
89- Pazarlı Köyünde Bahçe Kullanımı Ve Süslemesi	Ağustos 2004
90- Pazarlı Köyünde Eski Ev Bahçe Süslemesi	Ağustos 2004
91- Pazarlı Köyünde Yeni Ev Bahçe Süslemesi	Ağustos 2004

92- Pazarlı Köyünde Yeni Ev Bahçe Süslemesi	Ağustos 2004
93- Pazarlı Köyünde Çiğçilik Yapan Bir Yaşlı	Ağustos 2004
94- Pazarlı Köyünde Hayvancılık Yapan Bir Yaşlı	Mayıs 2005
95- Köylülerin İlçede Çalıştıkları Fabrika Gossard	Ağustos 2004
96- Köylülerin İlçede Çalıştıkları Fabrika Alders	Ağustos 2004
97- Pazarlı Köyünden İlçedeki Fabrikada Çalışan Bayanlar	Ağustos 2004
98- Pazarlı Köyünde İlkbaharda Ekilmiş Sarımsak Tarlası	Mayıs 2005
99- Pazarlı Köyünde Hasat Zamanı	Ağustos 2004
100- Pazarlı Köyünde Sonbaharda Toprak Havalandırma	Eylül 2004
101- Pazarlı Köyünde Sera	Ağustos 2004
102- Seranın İçten Görünümü	Ağustos 2004
103- Serada Yetiştirilen Ürünler	Ağustos 2004
104- Ev İçi Tüketimi İçin Bahçelerde Yetiştirilen Ürünler	Ağustos 2004
105- Ev İçi Tüketimi İçin Bahçelerde Yetiştirilen Ürünler	Ağustos 2004
106- Hayvan Yemi Olmak Üzere Kullanılacak Fiğın Tarladan Getirilişi	Eylül 2004
107- Fiğın Bahçeye Yerleştirilmesi	Eylül 2004
108- Kış İçin Hazırlanmış Hayvan Yemi Fiğ	Eylül 2004
109- Köyde Kullanılan Biçerdöver	Ağustos 2004
110- Köyde Kullanılan En Yeni Traktör	Ağustos 2004
111- Tarımda Kullanılan Aletler Sol Baştan Çapa Makinesi, Pulluk, 7'li	Ağustos 2004
112- Ayçiçeğini Ekime Hazırlamak İçin kullanılan Karıştırıcı	Ağustos 2004
113- Tarımda Kullanılan Aletler. Sol Baştan; Patos, Hidrolik Kepçe, 7'li Aysan, Külbiratör	Ağustos 2004
114- Hayvancılıkta Süt Sağma Makinesi Kullanan Yaşlı Bir Kadın	Ağustos 2004
115- Hayvancılıkta Kullanılan Süt Sağma Makinesi	Ağustos 2004
116- Pazarlı Köyünde Büyükbaş Hayvan	Ağustos 2004
117- Keçilere Kışın Yedirilmek Üzere Hazırlanan Yem	Eylül 2004
118- Pazarlı Köyünde Arıcılık	Eylül 2004
119- Pazarlı Köyünde Arıcılık	Eylül 2004

120-Pazarlı Köyünde Makta Kesimi İçin Gidilen Orman	Ekim 2004
121-Makta Kesimi İçin Yer Belirleme	Ekim 2004
122-Makta Kesimi İçin Yapılan Hazırlıklar	Ekim 2004
123-Makta Kesimine Giderken	Ekim 2004
124- Ormanda Makta Kesimi	Ekim 2004
125- Ormanda Makta Kesimi	Ekim 2004
126- Kesilen Ağaçların Budanması	Ekim 2004
127-Kesilen Ağaçların Bir Araya Yığılması	Ekim 2004
128-Kesilen Ağaçların Traktörlere Yüklmesi	Ekim 2004
129-Kesilen Ağaçların Ormandan Köye Taşınması	Ekim 2004
130-Köye Getirilen Ağaçların Bahçelere Yerleştirilmesi	Ekim 2004
131-Kesilen Ağaçların Kışın Yakılmak Üzere Hazırlanması	Ekim 2004
132-Ağaç Kesiminde Kullanılan Makine	Ekim 2004
133-Kadınlar Ormanda Yürüyüş Yaparken	Ağustos 2004
134-Köyde Eskiden Kışın Gidilen Sürek Avı	1978
135-1983 Yılında Gidilen Sürek Avı	1983
136-Pazarlı Köyünde Bugün Yapılan Avlanma	Ağustos 2004
137-Pazarlı Köyü Son	Eylül 2004
138-Araştırmacılar Ön Araştırmaya Giderken	Mart 2004
139-Evinde Kaldığımız Biricik Babaannemiz	Ağustos 2004
140- Babaannemiz İle Birlikte Yapılan Tadına Doyulmaz Sabah Kahvaltıları	Ağustos 2004
141-Mülakat Yaparken Bahçede Verilen Bir Mola	Ağustos 2004
142-Mülakat Yaparken Yapılan Bir Mola	Ağustos 2004
143-Mağaralarda Yapılan Geziler	Ağustos 2004
144-Ormanda Yapılan Geziler	Ağustos 2004
145-Pazarlı Köyünde Misafir Olunan Bir Evde Yenilen Akşam Yemeği	Ağustos 2004
146-Ormanda Yapılan Bir Gezi	Ağustos 2004
147-Köylülerle Beraber Gidilen Makta Kesimi	Ekim 2004
148-Yorgun Geçen Günün Ardından Yapılan Dinlenme	Ağustos 2004
149-Sahadan Dönüş	Mayıs 2005

150-Yapılan Mülakatların Kontrol Aşaması	Aralık 2004
151-Eldeki Verilerin Bilgisayara Giriş İşlemi	Mart 2005
152-Ve Yapılan Güzel Sürprizler	Ocak 2005
153-Tez Yazma Aşaması Öncesi Yapılan Son Hazırlıklar Mülakat Okunma Mayıs 2005	
154-Ve Mutlu Son Yazılan Tezin Okunma Aşaması	Mayıs 2005

## GÖRSEL BELGELEME FOTOĞRAF LİSTESİ

- |  |              |
|--|--------------|
| 1- Atölyenin Girişi                                    | Ağustos 2004 |
| 2- Atölyenin İçi                                       | Ağustos 2004 |
| 3- Atölyenin İçi                                       | Ağustos 2004 |
| 4- Balta Sapı Yapımında Kullanılan Aletler             | Ağustos 2004 |
| 5- Kullanılan Hammadde                                 | Ağustos 2004 |
| 6- Ağaca Şekil Verme                                   | Ağustos 2004 |
| 7- Şekil Verilen Ağacın Kalın Törpü İle Törpülenmesi   | Ağustos 2004 |
| 8- Şekil Verilen Ağacın İnce Törpü İle Törpülenmesi    | Ağustos 2004 |
| 9- Şekil Verilen Ağacın Zımparalanması                 | Ağustos 2004 |
| 10- Son Şekli Verilmiş Olan Kullanıma Hazır Balta Sapı | Ağustos 2004 |
| 11- Satılmaya Hazır Balta Sapları                      | Ağustos 2004 |

## 1.BÖLÜM

### GİRİŞ

Değişimin hızla yaşandığı günümüzde "değişmeyen tek şey değişmektir" düşüncesinden hareketle, Kültür haritasının ilk adımı olan Trakya bölgesinde 1995-96 yıllarında Edirne, Kırklareli, Tekirdağ illerinde yapılmış olan çalışmanın tekrar niteliğinde eldeki verilerden yararlanarak aradan geçen 9 yıl sonrasında köylerdeki değişimi saptamak amaçlanmıştır. Yeni gidilen köylerde de sosyo-kültürel ve ekonomik yapıyı incelemek ve kültürel yapıyı daha iyi anlayabilmek için gözlemede başvurularak 2004-2005 yıllarında bu illerde çalışma yapılmıştır. Bu çalışmada Kırklareli'nin Vize İlçesi Pazarlı Köyünde yapılan saha araştırması yer almaktadır .

Çalışmada hedeflenenler arasında geçmişte varolan günümüzde de devam eden unutulmuş olan Anadolu köylüsünün sosyo-kültürel yapısını ve sorunlarını belirlemektir. Bu sorunları dile getirmektir. Olaylara değişik bakış açısıyla farklı bir yorum katabilmektir. Ve gelecek kuşaklara geçmişe dair bilgi edinebilmeleri için objektif verilerle hazırlanmış belge niteliğinde kaynakçalar sunabilmektir.

Descartes'in dediği gibi;

Gerçek bilgi; yaparak, denenerek öğrenilen bilgidir.

## 1-ANTROPOLOJİ NEDİR?

Antropoloji sözcüğü, etimolojik olarak ele alındığında iki kavramın bileşkesini oluşturmaktadır. Bunlar Latince 'insan' anlamına *anthropos* ile 'bilim' anlamına gelen *logos/logia* kavramlarıdır.(Emiroğlu;Aydın.2003:47)

Antropoloji, insanlar ve davranışları hakkında kullanışlı genellemeler üretmeye ve insan çeşitliliğini mümkün merteye anlamaya çalışan insan bilimidir. (Haviland,2002:33)

Antropoloji tüm bilimler içinde en özgürleştirici olanıdır. Irksal yada kültürel üstünlüğün yanlış inançlarını ortaya çıkarttığı gibi aynı zamanda kendisini nerede ve nasıl yaşadıklarına bakmaksızın tüm insanların incelenmesine adanır. (Haviland, 2002:31)

Antropolojinin sorduğu sorular:

İnsanlar ve toplumlar neden birbirine benziyorlar?

İnsanlar ve toplumlar neden birbirlerine benzemiyorlar?

İnsanlar ve toplumlar neden yada nasıl değişiyor?

Bunlar temel sorunlardır. Günden güne bu sorular değişmekte ve gelişmektedir. Yaşan sosyo-kültürel değişme, toplumun kendi iç dinamiğindeki etkileşimin bir sonucu olabileceği gibi dıştan gelen etkilerin bir ürünü. daha doğrusu iç ve dış dinamiğin bir bileşkesi olarak ortaya çıkmaktadır.(Güvenç 1994:98)

## 2-ANTROPOLOJİNİN TARİHÇESİ

Dünyada Antropoloji: Amerika Birleşik Devletlerinde antropoloji 19. yüzyılda, vahşi yada barbar diye isimlendirilen insanlar üzerinde, hakim görüşlerin geçerlilik kazanıp kazanmadığını belirlemek üzere kendini bu işe adayan aralarında birçok kadında bulunan amatörler sayesinde gelişti.

## 3-TÜRKİYEDE ANTROPOLOJİ

Sosyal Antropoloji ve Etnoloji kürsüsü 1960 yılında Profesör Dr. Mümtaz TURHAN'ın çabası ile kurulmuş ve kürsü başkanlığına, Society for Applied Anthropology'nin bir süre başkanlığını yapmış olan Amerikalı antropolog Prof. C.W.M.Hart getirilmiştir. Prof. Hart'ın 1969 yılında ülkesine dönmesiyle birlikte, 1987 yılına kadar, Bölüm Başkanlığını Prof. Dr. Nephhan SARAN yürütmüştür. Prof. SARAN' dan sonra, Bölüm Başkanlığına, Prof. Dr. Taylan AKKAYAN getirilmiş olup, halen bu görevi sürdürmektedir.

## 4-ANABİLİM DALININ AMAÇLARI

Yirminci yüzyıl başlarında kendine has yöntemi ve bakış açısı ile gelişen Antropoloji, kültürün yaratıcı ögesi insanı, ana kültür grupları ve alt kültür yapıları içerisinde detayları dikkate alarak inceler. Bölüm kuruluş amacı, öğrencisine teorik bilgi aktarmanın yanı sıra, sosyal problemlerin gerisinde yatan faktörleri saptayabilecek araştırmaların nasıl yapıldığını uygulayarak öğretmektir. ([www.istanbul.edu.tr/edebiyat/bölüm\\_sayfası/antropoloji\\_bölüm.htm](http://www.istanbul.edu.tr/edebiyat/bölüm_sayfası/antropoloji_bölüm.htm))

## 5-ANTROPOLOJİNİN ÇEŞİTLİ DALLARI

Antropoloji bilimini bir büyük ağaca benzetirsek, bu kökün dört ana dalı olduğunu söyleyebiliriz. Bunlar Fiziksel Antropoloji, Arkeoloji, Linguistik ve Kültürel Antropoloji olarak isimlendirilir.

**2.1.Fiziksel Antropoloji;** İnsanın çeşitli özelliklerini (boy, deri rengi, burun biçimi, kafatası hacmi, gözlerin biçimi, ağız oranı, kan grupları vb.) inceler (Dictionnaire Larousse,1993:Cilt1;167).Fiziksel antropoloji,insan biyolojisinin incelenmesidir ; ancak sadece biyoloji değildir.Bir taraftan insanın atalarını fosil kalıntılarını, dünyada yaşayan nüfus içindeki çeşitli genlerin dağılımını,genetik kalıtım mekanizmasını ve çeşitli bölgelerde yaşayan insanların farklı biçim ve renk kompozisyonunu incelerken, öte taraftan insanoğlunun ve yakın primat akrabalarının davranış modelini anlamaya ve açıklamaya da çalışır.Ayrıca Fiziksel Antropoloji bu çalışmaları doğal ve sosyal çevre ile ilişkisi olarak inceler. Böylece Fiziksel Antropoloji, bireylerin ve grupların çeşitliliğinin ve değişme yönünün kaynaklarını geçmişte ve gelecekteki olası yönünü keşfetmeye çalışır(Saran, 1989: 141).

**2.2.Arkeoloji;** tarih öncesi çalışmaları kapsar ve insan kalıntılarının incelenmesidir.Ancak bu alan,yalnız insan bedeninin kalıntısını incelemekle yetinmeyip,aynı zamanda insanın yaptıklarını,ürettiklerini ve kullandıklarını da inceleme alanı içine sayar.Kısaca arkeologlar, insanın ve insan gruplarının geride bıraktıklarını bulup inceleyerek onlar hakkında bize bilgi sunar.Arkeologlar genellikle Antropoloji alanının tarihçileri sayılır;çünkü insanoğlunun geçmişini ve yaşama biçimini gözler önüne sermeye çalışır(Saran,1989:141-142).Eski eserleri , sanat tarihi açısından çok, kültür tarihi açısından değerlendiren arkeologlar, bir çeşit etnoloji veya kültür tarihi yapmış olurlar(Güvenç, 1999: 73).Ancak bu geçmiş, yazılı kaynakların ötesine ulaşır milyonlarca yıl öncesine uzanır.Eski insanların bıraktıkları üzerinde uzmanlaşanlar bizlere kültürün gelişmesi,değişmesi ve birbiriyle etkileşimi

konusunda bilgi verirler.Bu nedenle bazılarına göre Arkeoloji,Kültürel Antropolojinin bir dalı olarak insan davranışının,onun bıraktığı maddesel kalıntıları inceleyerek betimlemeye çalışır(Saran, 1989: 142).

**2.3.**Antopolojinin ana dallarından biri de (Linguistics) **Linguistik** olarak tanımlanır.Linguistik insana özgü haberleşme ve ifade etme sistemlerinin incelenmesi olarak bilinir fakat, genellikle dil-lisan üzerinde çalışmalarını yoğunlaştırmıştır. Çeşitli dilleri karşılaştırmalı olarak inceleyen bu grup,toplumların nasıl birbirleriyle ilişkili olabilecekleri konusuna da ışık tutarlar; Sözcükleri ve dilin yapısını inceleyenler,örneğin iki dilin nasıl birbiriyle ilişkili olabildiğine de açıklık getirebilir(Saran,1989:142).Linguistik antropoloji, antropolojinin karşılaştırma, farklılaşma ve değişme ilgisine ek bir örnek oluşturmaktadır.Linguistik antropologlar, dili zaman ve mekan içinde, toplumsal ve kültürel bağlamında inceler(Kottak, 2001: 14).

**2.4.**Antropolojinin önemli bir dalı ise Kültürel Antropoloji'dir. Kültürel antropologlar toplumu ve kültürü inceler, toplumsal ve kültürel benzerlik ve farklılıkları betimlerler(Kottak,2001:14).Kültürel antropoloji, toplumların dini inançlarını, toplumsal kurumlarını, gelenek ve göreneklerini konu edinir. (Dictionnaire Larousse,1993:Cilt1;167).Kısaca kültür ve kültürlerin incelenmesi olarak tanımlanan bu disiplinin ana teması "kültür"dür. Kültür ise çok çeşitli tanımlanmış olup,bazılarına göre insanın yaptığı ve yarattığı her şeydir.Bir diğer tanıma göre kültür,bireylerin üyesi oldukları grup içinde öğrendikleri ve katkılarının bulunduğu grupla paylaşılan davranış kalıpları davranış kalıpları ve bu davranış modellerinin içerdiği anlamlardır.Bu kavramın, toplumların işleyişini düzenleyen kurallar olduğu da söylenebilir(Saran, 1989: 143).

Kültürel Antropoloji ise çeşitli alt dallara ayrılmıştır.Bunlardan biri, günümüz kültürlerini inceleyen Etnoloji'dir.Arkeologların maddesel kültürünü inceleyerek

insan davranışlarını öğrenmeye çalışmalarına karşılık. Etnolojistler insan davranışlarını gözleyerek hatta deneyerek inceledikleri grupların kültürlerinin anlamaya çalışırlar.Büyük ölçüde karşılaştırmalı bir çalışma niteliğinde olan Etnoloji,Etnografların tek bir kültürü ayrıntılı olarak incelemelerinden elde edilen verileri kullanır.Bu nedenle bazı kütüphane bilgileri olarak da fonksiyonları olup çok sayıda topluma has kültürleri inceleyerek belirli konulara ve sorunlara yanıt bulmaya çalışırlar(Saran, 1989: 143).

Kültürel Antropoloji'nin toplumsal olguyu inceleyen bölümü ise,Sosyal Antropoloji olarak adlandırılır. Kültürel antropologlar:insan toplumlarını sağlıklı bir şekilde işleten bilinçsiz standartlar olan kültürleri inceler. (Haviland,2002:60) Toplumsal olgu denildiğinde genellikle şunlar kastedilir:sosyal örgütlenme,evlilik adetleri ve örfleri,ekonomik ve siyasal örgüt,yasalar,örfler,adetler ve ahlaksal amaçlar,folklor,inançlar sistemi,din,dil ve dille düşüncenin ilişkileri vs. Böylece Antropoloji;Fiziksel Antropoloji,Kültürel Antropoloji gibi çeşitli disiplinlere ayrılmış olup,bu çalışmalar birbirinden bağımsızdır,fakat birbiriyle ilişkilidir. Örneğin bir grubun ekonomik örgütüyle ilgilenen bir Antropolojist, bu örgütün sıkıca bağlı olduğu aile yapısını ve inanç sistemini de gözden kaçırmamak zorundadır.İşte bu nedenle insan bilimi olarak adlandırdığımız Antropoloji,pek çok disiplin sentezi olup,insanın yaptığı ve yarattığı kültürü anlamaya ve bunun bağlı olduğu ilkeleri belirlemeye yönelik bir çalışma alanıdır(Saran, 1989: 143).

## **6-NEDEN KIRSAL ALANI İNCELİYORUZ**

Kısaca insanlık tarihini özetleyecek olursak insanoğlu dünya yüzünde varolduktan sonra, önce avcı-toplayıcı sonra toprağa yerleşerek ziraatçı ve en sonunda kendi tüketiminden fazlasını elde ederek şehirselleşmeye geçmesini bilmiş ve bu aşamaları yaparken de ister istemez değişme olmuştur.Bugün kır-kent ayrımını ele almadan bu grupları tanımanın pek kolay olmadığı iyice anlaşılmıştır. Orijini

kırsal alan insanlarından oluşan şehirler, zamanın etkileşimi ile kültürel bölgelerinde kırdan çok farklı bir yapı kazanmışlardır(Kırsal Alan Antropolojisi Basılmamış Ders Notları, 2004)

Antropolojinin genişleyen ilgi alanı içinde özel bir önem taşıyan, kırsal bölgeler toplumları başka bir deyişle ziraatçı toplumlardır.Dünyanın belirli yerlerinde şehirler ile endüstri gelişmiş ve şehir hayatı temel yaşama düzeni haline gelmiş olmasına rağmen, dünya nüfusunun gene de büyük bir kısmı kırsal bölgelerde yaşamaktadır(Saran,1984: 2).Kırsal alan insanlarını ne kadar iyi ve rasyonel bir şekilde tanıyabilme olanağına sahip olursak, hem kırsal alanla ilgili problemleri hem de kentteki bir çok problemi daha iyi anlayıp çözmek üzere çalışmalar yapmak mümkün olacaktır(Kırsal Alan Antropolojisi Basılmamış Ders Notları, 2004)

Aslında günümüz köy toplumları, bir uçta endüstriyel-şehir yaşamının sürdüğü, öbür uçta tarımsal yaşamın yaşandığı , büyük-karmaşık toplumun bir parçasıdır; karmaşık toplum yaşantısı devamlı ve kesintisiz bir yaşam sürecidir. Böylece karmaşık toplumların bir parçası olan köy toplumları incelenirken bütünü gözden kaçırmamak, daha doğrusu köy toplumunun dış dünya ile sosyal ilişkilerini incelemenin dışında tutmamak gerekir(Saran,1984: 2).

Sonuçta toplumla ilgili problemler halledilmek istendiğinde kır-kent diye ikiye ayrılan bir bütünün her iki parçasının tanınması şarttır diyebiliriz.Kırsal alanda yaşayanlar hem miktar olarak küçümsenmeyecek sayıdadır, hem de dar alanda ele alınan grubun kültürünün orijinini ve korumasını üstlenmiştir.İşte bütün bu açıklamalar kırsal alanla ilgili çalışma alanının neden varolduğunu yeteri kadar ortaya koymaktadır(Kırsal Alan Antropolojisi Basılmamış Ders Notları, 2004)

Son olarak kırsal alana yönelik antropolojik çalışmaların özel bir yeri ve disiplin için anlamı olduğuna da değinmek yararlı olacaktır. Bilindiği gibi antropoloji geleneğinde küçük ölçekli haritalar özel yer tutmaktadır. Köy araştırmaları da bu küçük ölçekli çalışmaların en iyi örneklerinin verildiği sahadır.

## 7-KÖY

Köy tarım yapılan küçük yerleşim birimi Farsça kökenli ve mahalle anlamına gelen bir sözcüktür. (Emiroğlu; Aydın, 2003:491)

Antropolojinin genişleyen ilgi alanı içerisinde özel bir önem taşıyan, kırsal bölgeler toplumlari, başka bir deyişle ziraatçı gruplardır. Dünyanın belirli yerlerinde şehirlerin ve endüstrinin gelişmiş ve şehir hayatının temel yaşama düzeni haline gelmiş olmasına rağmen. Dünya nüfusunun gene de büyük bir kısmı kırsal bölgelerde yaşamakta, temel uğraşları da tarım ve hayvancılık olarak tanımlanmaktadır. Bu büyük nüfus kitlesi geleneksel bir yaşama düzeni içinde olup geleneksel tarım metotları ve aletleri ile toprağı işlemektedirler. Nüfusunun büyük bir yüzdesini ziraatçı ve hayvancılığın teşkil ettiği bu toplumlarda da toprağın kullanılışı bu grupların elinde olduğu gibi, toplumun genel kültür yapısı da bu grupların "yaşama düzeni"nde aksettirilir. Ayrıca bu tür toplumlarda diğer bütün sosyal gruplar gıdalanma ve bir kısım gelirleri yönünden ziraatçı ve hayvancı gruplara bağıdırlar. Bütün bu nedenlerle kırsal bölgelerin yaşam düzeni modern antropolojinin ilgilendiğı bir konudur. (Saran, 1984: 6)

Ülkemiz için kırsal bölgelerin incelenmesinin apayrı bir önemi vardır. Türkiye batılılaşmış ve değişmiş şehir halkı ile köy halkı arasında büyük kültür farklılıkları vardır. Aynı zamanda Türkiye'de kağın yanında hasat makinesini, geleneksel elbiseli bir gelinin Avrupa markalı araba içinde damat evine gitmesi, ilacın yanı sıra muskanın kullanılması halleri Türkiye'nin içinde bulunduğu değişimi de işaret eder. (Erdentuğ, 1972:19-20)

Bütün kültürler çeşitli nedenlerden ötürü er yada geç değişir. İnsanların algılanan problemler karşısında tutumlarını bilinçli bir şekilde değiştirebilmelerine rağmen, değişimin büyük bir kısmı rastlantısaldır. meydana gelen olayların beklenmedik sonuçlarını içermektedir. Ya da diğer toplumlarla kurulan ilişkiler 'yabancı' fikirlerin tanınmasına sebep olur, mevcut değer ve davranışlarda değişiklikler meydana getirir.(Haviland, 2002:469)

Değişme, ister küçük ister büyük, ister ilkel, ister ileri, toplumlar olsun hepsinde olagelen bir süreçtir ve herhangi bir alanda herhangi bir yenilik aşımında bir değişimdir. (Kültür Değişmeleri Ders Notları :2005 )

İncelenmiş olan büyük boy modellerin hemen hepsi, değişimin itici gücünün teknoloji olduğunu belirtir. Eğer değişimin itici gücü teknoloji olarak kabul edilirse, bu durumda, bu değişimin insan oğlunun dünden bugüne ürettikleriyle, yaptıklarıyla, ortaya koyduklarıyla, oluşturduğu kültürün bir neticesi olduğu da kabul edilmelidir. Teknoloji denilen 'uygulamalı amaçların gerçekleştirilebilmesi için örgütlenen bilgi' ise bu bilgiye ihtiyaç duyan ve duyduğu ihtiyacı gidermek için çağlar boyu hareket halinde bulunan yine insanoğludur(Kongar,2002:300)

Bir sonraki bölümde araştırmada izlenen metodoloji aktarılacaktır.

## 2.BÖLÜM

### METEDOLOJİ

#### 1.KONU

1995-96 yılları arasında “ Türkiye Geleneksel Kültür Haritası” projesi kapsamında Edirne, Kırklareli ve Tekirdağ İllerinde yürütülen lisans bitirme çalışmasının uzantısı olan bu çalışmada, dokuz yıl sonra, Trakya'nın aynı köylerine gidilerek değişimin yönü saptanmaya çalışılacaktır. Ayrıca çalışmaya daha önce gidilmemiş olan üç ilçe ve köyü de eklenerek (Edirne-Havsa,Bakışlar köyü, Kırklareli-Pınarhisar,Erenler köyü, Tekirdağ-Marmaraereğlisi, Yakuplu köyü) konu ayrıntılı bir biçimde irdelenecektir.

#### 2.KONU SEÇİMİ

Konunun seçilmesi 17.10.2003 ve 23.12.2003 tarihleri arasında yapılan “Araştırma Yöntem ve Teknikleri” dersi ile öğrencilerin kendi organizasyonları ile gerçekleştirdikleri “Sınıf Toplantıları”nda yürüttükleri çalışmalar sonucunda tespit edilmiştir.

#### 3. ÖN ARAŞTIRMA

İlk olarak Trakya yöresinde 1995 yılında yapılan çalışmaların birleştirilmesi işlemi yapılmıştır. Böylece bizden önce yapılan çalışmanın verilerini daha rahat analiz etme imkanımız olmuştur. Mülakat formunda detaylı yer almasa bile herkesin gözlem yapmasını sağlayacak konu başlıklarının belirlenmiştir. .

Köylere ilk gidildiğinde her hangi bir sorun çıkabileceği göz önünde bulunarak ilçenin diğer köylerinin de gezilerek alternatif köyler seçilmesi kararlaştırılmıştır.

-Sınıfça ön araştırma için sahaya ne zaman çıkabileceğimiz üzerine konuşulmuş ve oylama yapılmıştır. : 31 Mart tarihinde sahaya çıkmaya oy çoğunluğuyla karar verildi.

\*Pınarhisar, Marmaraeğlisi ve Havsa ilçeleri '95'te yapılan çalışmada bulunmamaktadır. Grup sayısının fazla olması nedeniyle bu ilçe ve köyleri çalışmaya dahil edilmiş ve köyler nüfus özellikleri göz önünde bulundurularak seçilmiştir. Diğer ilçe ve köyler '95'te yapılan çalışmada bulunan yerlerdir.

Ayrıca, kütüphanede kaynak taraması yapılarak, çalışmamızda yararlanabileceğimiz kaynakların künyelerini çıkarılmıştır. "Türkiye Bibliyografyası" ile "Türkiye Makaleler Bibliyografyası" incelenmiştir.

#### **4. KONUNUN VE PROBLEMİN SINIRLANDIRILMASI**

##### **A.Coğrafi Olarak Sınırlandırma:**

Bu çalışma 1995-96 yılında yapılan çalışmanın uzantısı olduğundan aynı il, ilçe ve köyleri dikkate alınarak sınırlandırılmıştır. Fakat öğrenci sayısının fazla olması nedeniyle, aynı illerin farklı ilçe ve köylerinde çalışma yapılması imkanı doğurmuştur. Bu ilçe ve köyler, Edirne-Havsa, Bakışlar köyü, Kırklareli-Pınarhisar, Frenler köyü ve Tekirdağ-Marmaraeğlisi, Yakuplu köyüdür.

## **B. Zaman Olarak Sınırlandırma:**

Araştırmanın saha çalışması kısmı (verilerin toplanması) 2004 yılı Ağustos-Eylül aylarında gerçekleştirilmiştir. Verilerin işlenip sunulması aşaması ise 2004 yılı Ekim ayından, 2005 yılı Mayıs ayına kadar sürmüştür.

## **C.Konu Olarak Sınırlama:**

1995-96 yıllarında Trakya'nın Edirne, Kırklareli ve Tekirdağ illerinin seçilmiş köylerinde gerçekleşen çalışmaya, dokuz yıl sonra tekrar gidilerek, değişimin gözlenmesi esas alınmıştır. (Önemle üzerinde durulması gereken konu başlıkları şunlardır; Demografik Yapı, Evlilik, Göç, Mesken, Ekonomi, Doğum, Sünnet, Beslenme, Sağlık Temizlik, Kanaat ve Tutumlar.)

## **D. Araştırmada Kullanılan Bilgi Kaynağı:**

Yapılan çalışmada birincil kaynak olarak sahada kişilerle görüşme yapılarak (mülakat) veri toplanmasına ve görüşme biriminin kimleri kapsayacağına karar verilmiştir. Bu kişiler statülerine göre; hane başkanı, hane başkanı eşi kadın ve köy muhtarları olarak saptanmıştır. İkincil kaynak olarak ise, saha süresi boyunca yapılan gözlem tekniği baz alınmıştır. Ayrıca, 1995 yılına ait verilerin 2003 yılına ait verilerle karşılaştırılması ve yorumlanması işlemi de kullanılan teknikler arasında yer almaktadır.

## 5. ÖRNEK SEÇİMİ

Ön Araştırma yapmak için köylere gidildiği tarih de belirlenmiş olan hane sayılarına bağlı olarak grupların örneklem uygulayıp uygulamayacağına karar verilmiştir. Hane sayısı 60'ın üzerinde olan köylerde örnekleme yapılacağından bu köylerde 60 haneden sonraki hanelere kısa mülakat (F4), örnekleme giren hane başkanlarına F1 ve eşlerine F2 mülakatı uygulanmıştır.

Örnek seçimi, bilinçli seçim, basit tesadüfi seçim (Random uygulaması) ve sistematik seçimlerden biri kullanılarak yapılabilir.

Bu çalışmanın örneklem seçiminde, basit tesadüfi örnekleme uygulaması kullanılması esas alınmıştır.

Not: Araştırma yapan bazı gruplar hane sayısı 60'ın üzerinde olmasına rağmen örneklem seçmeyip, tüm hanelere F1 ve F2 mülakat formu uygulamışlardır.

## 6. MÜLAKAT FORMLARININ HAZIRLANMASI

Bu süreç deneme mülakatlarının uygulamasına gidilmeden önce başlamıştır. Fakat deneme mülakatları esnasında karşılaşılan durumlar nedeniyle asıl formlar deneme mülakatlarının uygulamasından sonra yapılmıştır. 1995, 2002 ve 2003 mülakat formları üzerinde inceleme yapılması sonrasında 2004 mülakat formları hazırlanabilmiştir. Yeni sorular eklendiği gibi (Trakya karakterini yansıtabilecek), bir çok soruda formlardan çıkarılmıştır. 1995 formlarına bakılmasının nedeni değişim gözlemleneceğinden aynı soruları muhafaza edilmesi gerekliliği ve Trakya bölgesini

yansıtan soruların olmasındandır. 2002 ve 2003 mülakat formlarının incelenmesinin nedeni ise 1995'ten bu güne bir çok konuda yeni sorular eklenmesindedir. Bu gibi sorularında eğer maksadımıza uygunsa formu zenginleştireceği düşünülmüştür.

## **7. MÜLAKAT UYGULAMASI**

### **a. Sahaya Gidiş:**

-Saha çalışması için köylere gitmeden önce öğrenciler son kez bir araya gelmiştir. Sahaya çıkış tarihleri 10-20 Ağustos arası olarak tespit edilmiştir.

Daha sonra araştırma yapılan saha hakkında ayrıntılı bilgi verilecektir.

**b. Sahada Kalınan Süre:** Grupların sahada kalış süreleri 15 ile 30 gün arasındadır.

## **8. TOPLANAN VERİLERİN İŞLENMESİ**

Tekirdağ, Edirne ve Kırklareli illerinin seçilmiş ilçe ve köylerinde, saha çalışmalarını gözlem ve mülakat tekniği kullanarak tamamlayan öğrenciler, ilk kez 12.10.2004 tarihinde "Veri İşleme" dersinde bir araya gelmişlerdir.

Yukarıda söz edilen kontrol işlemi mülakatlarda alınmayan yada yanlış alınan bilgilerin tespiti için yapılır. Bu işlem üç aşamada gerçekleştirilir: 1. kontrol kişinin uyguladığı kendi mülakat formlarını kontrol etmesidir. 2. kontrol ise sahada birlikte çalıştığı çalışma arkadaşının mülakatını kontrol etmesi aşamasıdır. Üçüncü ve son

aşama 3. kontrollerin yapılması. bir grubun başka bir köyde çalışma yapan diğer bir grubu kontrol etmesidir.)

\*F1 ve F2 mülakat formlarının “kanaat ve tutumlar” bölümünde sorulan “ilkokuldan sonra çocuğunuzu okuttunuz mu” sorusunun ilköğretim okuyanlarda nasıl alındığı (eski sisteme göre kişinin çocuğunu ilk okuldan sonra okutup, okutmadığı doğru alınmasına karşı, yeni sisteme göre çocuğunu ilk öğretimde halen okutuyor olanlar yanlış alınmıştır. İlköğretimin ilk beş yılı ilk okul, son üç yılı da orta okulmuş gibi algılandığından alınmak istenen asıl cevap alınamamıştır. Çünkü bu soruda sorgulanan, köylünün zorunlu eğitimden sonra çocuğunu okutmak isteyip, istemediğidir.)

#### \*Mülakatların Üçüncü Kontrolleri

01.11.2004 tarihinde mülakatların üçüncü kontrolü başlamıştır.

#### \*Kontroller ve Yapılan Hataların Dökümü

Kontrollerin bitmesiyle, tüm gruplar hata tespitine başlamıştır. Bu çalışmanın yapılmasıyla, genellikle hangi sorulara alınan cevaplarda hata yapıldığının anlaşılması amaçlanmıştır. Böylece, hata tespitlerinde, üç farklı kontrolde hangi unsurların bulunduğu ortaya konmuştur.

## 9. ARAŞTIRMADA ELDE EDİLEN VERİLERİN GRUPLANDIRILMASI

### TASNİF VE DÖKÜM

#### a. Kod Formu ve Yönergenin Hazırlanması

Kod formu ve yönergenin hazırlanmasında öğrencilerin benimsediği organizasyon şekli, herkesin belirli bir bölümde görev aldığı grup çalışmasıydı. Fakat bu çalışmanın sağlıklı bir şekilde yürütülmesi için, diğer grupların bu bölümlerde köylüden nasıl cevap aldıklarını bilmeleri gerekiyordu. Örnek vermek gerekirse, kod formunun “mesken” bölümünü oluşturacak olan öğrenciler, kod formunun bu bölümüne ait kategorileri oluşturmak için diğer öğrencilerin köylüden aldığı cevaplara ihtiyaç duyacaktır. Sağlıklı bir kod formunun oluşturulması için, tüm grupların köylüden aldığı cevapları yansıtacak bir kategorizasyon yapılması gerekliliğidir. Bu nedenle kod formunun oluşturulmasına başlanmadan, her grup kendi mülakatlarında bulunan “açık uçlu soruların cevaplarını” ve “diğer”e aldıkları cevapları tespit edip not aldı. Bu tür cevapları farklı bölümlerde görev alan öğrencilere vererek, çalıştıkları köylere uygun kategorizasyonun yapılması sağlandı.

#### b. Mülakat Formlarının Kod Formuna Kodlanması

03.01.2005 tarihinden itibaren öğrenciler, mülakat formlarını kod formuna kodlamaya başlamışlardır. Kodlama süresi boyunca kod formlarında karşılaşılan bazı eksiklikler not edilmiş ve bu eksiklerin kodlama işlemi bittikten sonra tamamlanmasına karar verilmiştir.

Kodlama işlemi yapılırken, çoğunluktan farklı özellikler taşıyan köylülerin bazı durumlarının nasıl kodlanacağı bölüm hocalarına sorulmuştur. Örneğin hane başkanı bir kadın, hayatı boyunca çalışmadığı ve kendini ev hanımı olarak tanımladığı için

“çalışmaz” olarak kodlanmıştır. Fakat, hâzenin gelivinin temin edildiği alanlarda, toprak kiralararak para kazanıyor olması konusunu biraz farklılaştıracağından, konun nasıl ele alınması gerektiği irdelenmiştir. Hemen hemen tüm gruplarda bu ve buna benzer durumlarla karşılaşıldığından bu sorunların çözümü için bölüm hocalarına baş vurulmuştur. Bu tür sorunlarda nasıl çözüme ulaşıldığı hususu da tüm öğrenciler tarafından bir birlerine aktarılmıştır.

Kod formlarının kodlanması aşaması, yaklaşık bir aylık bir süre içerisinde tamamlanmıştır.

## **10. TABLOLARIN HAZIRLANMASI**

18.03.2005 tarihinde toplantı yapan öğrenciler, bilgisayara giriş işlemlerinin bittiğini beyan etmişlerdir. Aynı tarihte bilgisayar girişlerinin kontrolleri başlamıştır.

22.03.2005 tarihinde yapılan toplantıda, F1 grubu tablolarının şablonları ve formül girişi işlemlerinin gerçekleştirilmesi için görev dağılımı yapılmıştır (Sınıf yoklama listesindeki sıralamaya göre) Toplam tablo başlığı sayısı sınıf mevcuduna bölünerek, tüm öğrencilerin eşit sayıda tablo şablonu hazırlaması sağlanmaya çalışılmıştır. Aynı toplantıda tablo şablonu ve formül girişi yapmayı bilen öğrenciler, diğer öğrencileri bu konuda bilgilendirmiştir. Ayrıca F2 grubu tablo başlıkları seçilmiş, bu konuda biraz daha çalıştıktan sonra şablonlarının yapılmasına karar verilmiştir.

Şablonlar hazırlandıktan tablo yapımın aşamasına geçilmiştir. Tabloların yapım aşaması bittikten sonra yazım aşamasına yapılmıştır.

Eldeki veriler kullanılarak yorumlar eşliğinde yazım aşaması yapılmıştır.

Bu bölümde tezde yer alan araştırmanın metodolojisi hakkında bilgi verilecektir.

Bu çalışma Kırklareli ili Vize ilçesi Pazarlı Köyünde yapılmıştır.

Yapılan araştırmaya ilk olarak 31 mart tarihinde ön araştırmaya gidilmiştir.Ön araştırmada hane sayısı ve nüfusu, kadın erkek oranı uygun olan çalışma kriterlerine uygun önceden belirlenen 3 köye gidilmiştir. Bunlardan birincisi 9 yıl önce çalışma yapılan Pazarlı köyü diğerleri ise Çavuşköy ve Balkaya köyüdür. Sahaya giderken örnek teşkil etmesi açısından Doç.Dr.Yüksel Kırmırlı'nın hazırlanmış olduğu Trakya Köyleri çalışması ve alınan bilgileri karşılaştırma yapabilmek için ön araştırmada hazırlanan Kırklareli ili ön araştırma raporu götürülmüştür.

Ön araştırma süresince bu köylere gidilerek köyün özellikleri konusunda bilgiler alınmıştır. Alınan bilgiler ışığında hane sayısının uyması, köy nüfusunun uyması, göç veren bir köy olması ile 9 yıl öncede burada çalışma yapılmış olması değişimi gözlemlemek ve eldeki verileri karşılaştırma imkanının olması gibi durumlar göz önüne alınarak Pazarlı Köyünde çalışma yapılmasına karar verilmiştir. Ön araştırma için gidilen köyler hakkında bilgi sunulacaktır.

## ÇAVUŞKÖY

Köyün muhtarı Rasim İçöz'dür. Çavuşköy'e 31 mart Çarşamba günü Pazarlı köyüne gidildikten sonra gidilmiştir. İlk önce köy kahvesine gidilmiştir. Eski ve yeni muhtar birde imamla görüşme yapılmıştır. Muhtarlar köyle ilgili bilgi verirken birçok konuda imama danışmaktadır.

Köyün batısı ormanlık olup, güneyi, doğusu ve kuzeyi tarım arazileri ile çevrilidir. İlçeye uzaklığı 5 km'dir.

Çavuşköy'ün yerleşimi çok eskilere dayanmaktadır. Eski adı Çeribaşı imiş. 1950 yıllarında Pomaklarla, Muhacirler köye göç ediyor, ve iskan bu şekilde başlıyor. Köyün yerleşme şekli doğal iskandır yerleşme niteliği olarak ise ova köyüdür.

Köyde 105 hane bulunmaktadır, nüfusu 417 olup kadın erkek oranı eşittir. Nüfusta yaz ile kış arasında artma ve azalma yoktur, kadın erkek oranlarında mevsimsel değişiklik yaşanmamaktadır.

Köye giden yol asfalt olup köyün içinin yolu ise stabilize'dir. Köyde emekli öğretmenler var. Yerleşim biçimi toplu olup evler birbirine yakındır. Köy aşağı mahalle ve yukarı mahalle olmak üzere ikiye ayrılmaktadır.

Evlerin büyük bir çoğunluğu tek katlı olup bahçelidir. Köyde su, kanalizasyon, elektrik ve telefon mevcuttur, bu imkanlardan tüm evlerde faydalanılmaktadır. Köydeki ortak kamu malları ise okul ,cami, mescit, mezarlık, lojman, köy odası, köy konağı, çeşme, unumi tuvalet ve meradır. Köydeki okul da eğitim-öğretim olmayıp, ilçede ki okula taşınmalı eğitim vardır. Cep telefonunun yaygın bir şekilde kullanıldığı görülmüştür.

Köyde pazar kurulmayıp ihtiyaçlar ilçeden sağlanmaktadır. İlçede pazartesi günleri kurulan pazara gidilmektedir. Ulaşım şahsa ait minibüslerle sağlanmaktadır. Minibüsler belirli aralıklarla Vize İlçesinden kalkmaktadır.

Geçim kaynağı tarım ve hayvancılıktır.Ekonomik gelirler arasında ormancılık, kavakçılık, az oranda esnallık ve emekli maaşı bulunmaktadır. 30 yıldır çeltik tarımı yapılmamaktadır. Kota ve su sorunu yüzünden çeltik ve pancar tarımı bırakılmıştır.

## BALKAYA KÖYÜ

Balkaya köyüne 1 Nisan da gidilmiştir.Eski muhtar Nihat Erden ile görüşme yapılmıştır.Balkaya Doğu Trakya'nın kuzeyinde.Karadeniz'e 12 km Vizeye 21 km. Kırklareli'ne 70 km uzaklıktadır. Köyün 7 km doğusunda Aksicim,9 km kuzeyinde Hamidiye 8 km batısında Kömürköy,12 km güneyinde Evren köy vardır.

Hane sayısı 105 köyün toplam nüfusu 428' dir.Hane nüfusu ortalaması dördür.Nüfus artışı olmamaktadır. Genç nüfus İstanbul'a göç etmektedir.

Etnik köken Boşnak'tır,köy 1913' te Yugoslavya'dan göç almıştır. Kullanılan dil boşnakçadır. Balkaya orman köyü olup yerleşim tipi topludur. Yugoslavya'nın Bosna eyaletinden göç eden Müslüman Boşnaklar Rum'lardan boşalan evlere yerleşmiş ve kalan arazilerin işlemişlerdir. Köy , Balkaya ismini Kazandere çayı boyundaki 40 m yüksekliğinde 150 m uzunluğundaki ballı kayadan almıştır. (www.balkayaköyü.com)

**Köyün Soyü;** Köyü teşkil eden halkın köyün soyu üzerinde iki varsayımı vardır ;

1-Köyün bu günkü sahibi Boşnaklar ; Fatih'in 1463'te Bosna'yı aldığıında Anadolu'dan gelen ve Bosna'ya yerleşen Türklerin Kurtuluş savaşında Vize yi terk eden Rumların yerine geldiği söylenmektedir.

## 2-Osmanlı zamanında sonradan Müslüman olan Boşnakların Vize ye göçmesi ..

Başlıca geçim kaynakları orman ürünleridir. Köyde büyük bir alabalık tesisi vardır.. Köyün önemli gelir kaynağı ormanlar, ağaçlar orman işletmesine bağlı olarak ağaçlar her 20 yılda bir kesilir ve aile nüfuslarına göre taksim edilir.

Kişi başına ortalama 20 ton odun düşer. Ekili arazi azdır. Toplam 800 dönüm arazi vardır. Köyün %20 ' sinin toprağı yoktur. Tarımın yanında hayvancılıkta yapılmaktadır. Hayvancılık yapılmakta fakat ticari amaçlı değildir. Yetiştirilen ürünler buğday,mısır,patates ayçiçeğidir. Kümes hayvanı olarak ta tavuk ve ördek beslenmektedir.

Köyde yeni yapılar çok fazladır. İki katlı ev oranı fazladır. Bu evler betonarme yapılardır ve hepsinde tuvalet içeridedir. Köyde iki tane saniyede 500 litre kapasiteli su kaynağı mevcuttur.

Köyde ilkokul eğitimi yapılmakta ortaokul ve lise eğitimi taşınalı eğitimle sağlanmaktadır.

Köyde pazar kurulmayıp ihtiyaçlar ilçeden sağlanmaktadır. Teknoloji etkin bir şekilde kullanılır. Cep telefonu kullanımı yaygındır. Köyün bir bilgisayarı var olup İstanbul da olan köylülerle iletişimi internet üzerinden sms yoluyla sağlamaktadırlar.

Köy yolu asfalt olup ulaşım günde üç defa olmak üzere belediye otobüsleriyle sağlanmaktadır. İlçeye olan uzaklığı 20 km'dir. Ayrıca köyün derneğinin de her hafta sonu İstanbul'a gidip gelen servisi mevcuttur.

Dışarıdan göç almıyorlar. Göç eden olursa da içlerine kabul etmiyorlar. İçine kapalı yaşayan bir grup.Yaş ortalaması 50 civarı olup köyde sosyal güvencesi olmayan yoktur.

Köy taş üzerine kurulu olduğundan halen kanalizasyonu bulunmamaktadır. Su, elektrik, yol ve telefon gibi imkanlar tüm evlerde mevcuttur. Güvenlik sorunu yoktur. Düğünler bahçelerde yapılmaktadır.

Daha sonraki bölümde Pazarlı Köyü hakkında ayrıntılı bilgi verilecektir.

Şimdi sahada yapılanlar hakkında bilgi sunulacaktır.

Bu çalışmayı iki kişilik bir grup sürdürmüştür.Ben ve Nuray Kervancı ve saha arkadaşım Halide Karakurt. Sahaya 10 ağustos tarihinde gidilmiştir ve 30 gün kalınarak geri dönmüştür.

Sahada ilk olarak köyün nüfusu ve hane sayısı belirlenmeye çalışılmıştır. Öncelikle muhtarlıktan alınan hane listesine göre köyde yaşayan emekli öğretmen ve köyü iyi bilen kişilerle birlikte nüfus belirlenmeye çalışılmıştır. Bu çalışmadan sağlıklı sonuç alınamayınca 1 hafta boyunca gözlem yapılarak ve hanelerle gidip konuşularak sağlıklı bir şekilde hane listesi oluşturulmuştur. Hane listesi oluşturulurken köyde yaz kış oturanlar ve ekonomik birlikteliği olan aileler esas alınmıştır. Çalışma yapılan köyün hane nüfusu 73 olup random tesadüfi seçim ile örneklem uygulanmıştır. 60 hanede Hane Başkanına F1 mülakatı uygulanırken hane başkanı

eşi pozisyonundaki kişiye F2 mülakatı uygulanmıştır. 13 hanedeki hane başkanı kişiye de F4 kısa mülakatı uygulanmıştır. İçinde yer alan 23 köyün muhtarından örneklen yapılarak belirlenen 20 köyün muhtarına F3 muhtar mülakatı uygulanmıştır. Böylece bu köyler hakkında da ayrıntılı bilgi toplanmıştır.

Çalışma yapılan zaman zarfında sahadan mülakat yapma ve gözlem yolu ile bilgi toplanmıştır. Köydeki sosyal aktivitelere sünnet, düğün, kına gecesi, mevlit gibi organizasyonlara gidilmiştir. Ayrıca araştırma yazım aşamasında 1995 yılında Gülseren Dağdır tarafından yapılmış olan çalışmanın verilerinden yararlanılmıştır. Geçen dokuz yıl süre zarfında meydana gelen değişimleri karşılaştırabilmek açısından bu gerekli görülmüştür.

Sahada kalınan zaman zarfında muhtarın kayınvalidesi olan Şaziye Tokanın yanında kalınmıştır. Şaziye Toka 73 yaşında eşi ölmüş tek başına yaşayan bir bayandır.

Çalışmada Nuray Kervancı Pazarlı Köyünün ekonomik yapısını erkeklerin sosyo-kültürel hayatını incelerken Halide Karakurt kadınların sosyal organizasyonlarını, evlilik adetlerini ve günlük yaşantılarını ele almıştır.

Bir sonraki aşamada Marmara bölgesi, Kırklareli ili ve Vize ilçesi hakkında bilgi sunulacaktır.

## 3.BÖLÜM

### MARMARA BÖLGESİ

#### 1-COĞRAFI KONUMU

Marmara Bölgesi ülkemizin kuzeybatı köşesinde yer alır. Ülke yüz ölçümünün %8,5'i ile altıncı büyük bölgedir. Yaklaşık olarak 66.000 km<sup>2</sup> alan kaplar. Karadeniz, Marmara ve Ege olmak üzere üç denize komşudur. İstanbul ve Çanakkale boğazları bu bölgede yer alır. Hem Asya, hem de Avrupa kıtasında yer alır.

#### 2-YERYÜZÜ ŞEKİLLERİ

Türkiye'nin ortalama yükseltisi en az olan bölgesidir. Marmara Bölgesi'nin en önemli yükseltisini, güneyde Samanlı Dağları, Trakya kesiminde Karadeniz boyunca uzanan Yıldız Dağları ve güneydeki Uludağ oluşturur. Bu dağlar orta yükseltidedir. Bölgenin en yüksek dağı ise 2543 metre ile Uludağ'dır. Bölgenin en önemli düzlükleri ise Trakya'daki Ergene Havzası, Anadolu yakasındaki Sakarya ve Bursa ovaları ile güneydeki geniş plato alanlarıdır.

Yer şekillerinin sade olması nedeniyle ulaşım kolaydır. Güney Marmara kıyıları girintili - çıkıntılıdır. Erdek, Bandırma, Gemlik ve İzmit körfezleri önemli girintilerdir. Boğazlar, eski akarsu yataklarının daha sonra sular altında kalması ile oluşmuş ria tipi kıyı özelliği gösterir.

## **Akarsu ve Gulleri**

Sakarya'nın aŐađı kesimi, MeriŐ nehri, Susurluk ırmađı. baŐlica akarsuları oluŐtururlar. Blgenin ykseltisinin az olması, akarsuların akıŐ hızını azaltır. Bu nedenle blge akarsularının enerji potansiyeli azdır. Ayrıca akarsuların yatak derinliklerinin azlıđı ve yzey Őekillerinin elverişli olmaması, baraj yapımını zorlaŐtırır. Bu nedenle Marmara Blgesi'nin, hidroelektrik üretimindeki payı azdır.

## **4-İklim ve Bitki rts**

Marmara Blgesi ikliminin en nemli zelliđi bir geŐiŐ iklimi karakteri gstermesidir. Blgeye ortalama 600 - 700 mm yađıŐ dŐmektedir. Yıllık ortalama sıcaklıđı ise 15-16 C dir.

Trakya'da karasal iklim zellikleri grlr. Yıldız Dađları Karadeniz'in nemli havasının iŐ kısımlara girmesini engeller. Balkanlar zerinden gelen nemli hava ktlesini, nemini Balkan Dađları'nda bıraktıđından, Trakya'ya nemden yoksun ve kuru olarak esirler.

Balkanlar'dan gelen hava ktleleri Marmara Denizi zerinden geŐerken nem alır. Bu nemi Gney Marmara kıyılarına taŐır. Dolayısıyla Gney Marmara'nın denizel iklime sahip olmasını sađlar. Yıldız Dađları'nın Karadeniz kıyılarına bakan blm hariŐ Trakya'nın tabii bitki rts bozkırdır.

Kocaeli platosunda bozulmuŐ Karadeniz iklimi grlr. Yazlar Karadeniz iklimine gre daha sıcak, kıŐlar daha sođuktur. Yazlar yađıŐlı olmakla beraber,

maksimum yağış kışın düşer. Bölgede Karadeniz kıyıları boyunca ormanlar görülür.

Güney Marmara'da kışların ilik geçmesi zeytin yetiştirilen alanların yaygınlaşmasına sağlamış, yazların sıcak ve kurak geçmesi pamuk tarımını kolaylaştırmıştır.

Bol yağış alan yerler ormanlarla kaplı iken, yağış miktarının azaldığı yerlerde stepler görülür. Kuzey Marmara'da ormanlar, Trakya'da stepler. Güney Marmara'da ise maki bitki örtüsü yaygındır. Marmara Bölgesi Türkiye ormanlarının % 13'üne sahiptir. Bölgeler arasında orman oranı bakımından 4. sırada yer alır.

## **5-Tarım ve Hayvancılık**

Türkiye'de bölge yüzölçümüne göre, ekili - dikili alanın en fazla olduğu bölge Marmara Bölgesi'dir. Buna yol açan faktör, arazinin fazla engebeli olmaması, düzlüklerin geniş yer kaplaması ve makineli tarımın yaygın olmasıdır. Bölgede tarımın gelişmesinde ulaşım kolaylığı, sulamanın yaygınlığı, tüketici nüfusun fazla olması rol oynar. Bölgede aynı anda, üç değişik iklim tipinin görülmesi, tarım ürün çeşidini artırmıştır.

Marmara Bölgesi'nde ekili dikili alanların oranının fazla olmasına karşın, bölgenin nüfusunun fazla olması diğer bölgelerden de tarım ürünü almasına neden olur. Bölgede çeşitli tarım ürünleri yetiştirilmesine hatta bazı ürünlerde önde olmasına karşın, diğer bölgelerden ürün alır. Çünkü göçlerle nüfusu hızla artmakta, üretim yetersiz kalmaktadır.

## Hayvancılık

Bölgede hayvancılık büyük ölçüde besicilik ve ahır hayvancılığı şeklindedir. Ahır hayvancılığının gelişmesinde, tüketici nüfusunun fazlalığı ve pazarlama sorununun çözülmüş olması gösterilebilir. Bununla beraber bölgede yer şekillerinin ve iklim şartlarının elverişliliği de etkilidir. Bölgede makineli tarımın yaygın olması mera ve otlakların daralmasına yol açmıştır.

Bölgede ahır hayvancılığının yanında mera hayvancılığı da yaygındır. Yıldız Dağları çevresi ile Tekirdağ, Balıkesir ve Çanakkale dolayında mera hayvancılığı yaygındır. İstanbul ve çevresinde kümes hayvancılığı, Bursa, Gemlik, Bilecik çevresinde ipekböcekçiliği yapılmaktadır. Ayrıca özellikle boğazlarda balıkçılık yoğun olarak yapılmaktadır. Balıklar mevsime göre sıcak denizlerden soğuk denizlere, soğuk denizlerden sıcak denizlere göçerler. Bu göçlerin yapıldığı boğazlar balıkçılığa elverişli alanları oluşturur.

## 6-Sanayi

Ekonomik yönden en gelişmiş bölgemizdir. Sanayi kesiminde çalışan işçilerin yarıya yakını, sanayi ürünlerinin üçte birinden fazlası bu bölgeden elde edilir. Sanayinin en çok geliştiği bölgedir. Türkiye'de üretilen enerjinin 1/3'ü Marmara Bölgesi'nde tüketilir. Ülkemizin en büyük sanayi kuşağı bu bölgede İstanbul - Adapazarı arasında bulunmaktadır. Bu hat üzerinde çok çeşitli iş kolları yer alır. Türkiye'nin en gelişmiş ve işlek limanı, İstanbul limanıdır. Bölge Türkiye ekonomisine ticaret, ulaşım, turizm ve sanayi faaliyetlerinden elde ettiği gelirlerle büyük katkı sağlar. En fazla vergi veren bölgemizdir.

## 7-Turizm

Doğal güzellikleri ve tarihsel değerleri ile İstanbul, Bursa, Marmara kıyıları önemli turistik merkezlerdir.Özellikle Güney Marmara kıyılarında yaz turizmi gelişmiştir. Uludağ, yalnızca bölgenin değil, ülkemizin de en önemli kış turizmi alanıdır. Marmara Bölgesi, turizmden en çok gelir elde eden bölgedir (%48).

## 8-Nüfus ve Yerleşme

Bölge küçük olmasına karşın nüfusu en fazla olan bölgemizdir. Nüfus yoğunluğu Türkiye ortalamasının üstündedir. Km<sup>2</sup>'ye 236 kişi düşmektedir. Nüfus yoğunluğunun fazla olması sonucunda diğer bölgelerden tarım ürünleri alır.

Kent nüfusu en fazla olan bölgemizdir. Nüfusun özellikle yoğunluk kazandığı yer Çatalca - Kocaeli Bölümü'dür. Sanayi sektöründe çalışan nüfusun en fazla olduğu bölgemizdir. Diğer bölgelerden en fazla göç alan bölgemizdir.Bursa, tarım, sanayi ve turizmin geliştiği ülkemizin beşinci büyük kenti konumundadır. Adapazarı, gelişmiş sanayisi ve verimli tarım alanlarıyla yoğun nüfusludur. Balıkesir, Çanakkale, Edirne ve Tekirdağ orta nüfuslu kentlerdir.

## Yıldız Dağları Bölümü

Bölüm Karadeniz'in kuzeyinde Karadeniz'e paralel uzanan Yıldız Dağları'nı ve çevresini içine alır. Ortalama yükseltisi 800 m civarındadır. Karadeniz ikliminin etkisiyle bölümde daha çok yayvan yapraklı ormanlar yaygındır.Bölüm, Marmara'nın diğer bölümlerine göre işlek ulaşım yollarından uzakta yer alır. Bundan dolayı bölgenin en seyrek nüfuslu bölümüdür.Bölümde ormancılık faaliyeti yapılır. Bunun dışında küçükbaş hayvancılık görülür. Dağ eteklerinde ahır hayvancılığı ve tarım

yapılmaktadır. Ancak, tarım yapılan yerler sınırlıdır. Tarım, Yıldız Dağları'nın güney eteklerindeki plâtoluk alanlarda yapılmaktadır. Verleşim merkezleri İstanbul'a doğru uzanan yolların üzerine kurulmuştur. Ekonomimize en büyük katkısı hayvancılık ve ormancılıktır.

### **Ergene Bölümü**

Bu bölümde özellikle kışın Balkanlar'dan gelen soğuk hava kütlelerinin etkisiyle kışları soğuk ve kar yağışlı, yazları sıcak ve kurak olan karasal iklim şartları yaşanır. Bundan dolayı tabii bitki örtüsü bozkırdır.

Ekili - dikili alanların en fazla olduğu bölümlerden biridir. Verimli topraklara sahip olması nedeniyle bir çok tarım ürünü bu bölümde yetiştirilir. Bunların başında ayçiçeği, pirinç, şekerpancarı ve buğday gelir. Özellikle ayçiçeğinin en fazla üretildiği bölümdür. Ahır hayvancılığı gelişmiştir.

Türkiye'yi Avrupa'ya bağlayan kara ve demir yolları, bu bölümde yer alan Edirne'den Avrupa'ya açılır.

### **Güney Marmara Bölümü**

Bölgenin en yüksek yeri olan Uludağ bu bölümde yer alır. Bölümde, özellikle kıyı şeridinde Akdeniz iklimi görülür. Buna bağlı olarak karakteristik bitki örtüsü makidir.

Bölümdeki eğimli arazilerde ve kıyı kesiminde zeytin yetiştiriciliği yaygındır. İç kısımlarda ise şekerpancarı, tütün, ayçiçeği, pamuk gibi tarım ürünleri yetiştirilir. İpekböcekçiliğinin en fazla geliştiği bölümümüzdür. Bölümde nüfus, Bursa çevresi gibi verimli ovalarda toplanırken, bölümün batı kesiminin dağlık ve engebeli olmasından dolayı nüfus yoğunluğu azalmıştır. Bölümün en büyük şehri Bursa'dır. Bursa, sanayi şehri olmakla birlikte aynı zamanda tarım ve turizm şehridir. Yünlü, pamuklu ve ipekli dokumacılık gelişmiştir. Oto montaj ve konservecilik gelişen diğer sanayi kollarıdır.

### **Çatalca - Kocaeli Bölümü**

Bölüm, Anadolu'yu Trakya'ya bağlayan yolların üzerinde iki yarımadadan oluşur. Bu bölüm, aşınarak düzleşmiş platolardan meydana gelmiştir. Akdeniz ikliminin etkisi hakimdir. Tabii bitki örtüsü maki ve ormanlardır. Marmara Bölgesi'nin en fazla nüfuslanmış bölümüdür. Bölümde, tarım daha çok Aşağı Sakarya Ovası'nda yapılır. Bu bölümde ayçiçeği, mısır, tütün, şekerpancarı gibi endüstri bitkilerinin tarımı yapılır.

Ekonomik faaliyetlerin başında sanayi, ticaret, ulaşım ve bankacılık gelir. Bölümün en büyük şehri İstanbul'dur. Her türlü sanayi kolunun bulunduğu iç ve dış ticaretin yapıldığı, bütün ulaşım yollarının yoğun olarak kullanıldığı kültür ve ticaret merkezidir.

Bölümün diğer bir sanayi şehri olan İzmit'te kâğıt, boru, lastik, petro-kimya ve otomotiv gibi çok çeşitli sanayi kolları gelişmiştir.

Marmara bölgesi hakkında bilgi sunulduktan sonra bir sonraki aşamada Kırklareli ilinin genel özelliklerine değinilecektir.

Kırk kimse ki şehit oldu bu yerde  
Bu nam ile yad olundu bu belde

## **KIRKLARELİ**

## KIRKLARELİ

### 1-KIRKLARELİ'NİN ADININ KÖKENİ

Türkler, Kırklareli 'ni Bizanslılardan 1368 de ikinci kez aldıkları zaman adı Rumca 'da "yurttaşlar topluluğu" anlamına gelen SARANTA ECCLESIA idi; yani KIRKKİLİSE. İl Kırkkilise ismini muhtemelen Hıristiyanlığın 313. yılında İmparator Konstantinus tarafından serbest bırakılıp varlığının Roma Devleti tarafından resmen kabul edilmesinden sonra almıştır.

Kırklareli aynı zamanda "İlk Hıristiyan Yeri" olması dolayısıyla da "Kutsanmış Kent" olarak geçmektedir tarihe. Sonraki yıllarda Dindarlar Topluluğu tarafından "Ruhların Kurduğu Kent" olmuştur

Türkler, Kırkilise adının Hıristiyanlık inancı ile yakın ilgisi olduğundan şehri aldıktan sonra buna saygı göstermişler ve geleneklere uygun olarak adını değiştirme çabasına girmemişlerdir. Cumhuriyetin gelmesi ile "Kırkazizler" olarak ifade edilen şehrin adı Kırklareli olarak değiştirilmiştir.(www.kirklarelilyim.com)

Her ne kadar Herakliya, Vrisium, Verisse, Bozili, Nerisse, Saranta Ecclesies, Kırkkimse, Kırkkimesne gibi isimler Kırklareli'nin eski isimleri olarak yazılmış olsa da doğruluğu ve kaynağı kesin olarak bulunamamıştır.

Ancak üç-dört yüzyıllık mezar taşları ve Balkan harbinden kalan bir iki kitabede "Kırkkemesne" veya "Kırkkimse" diye yazılara rastlanmıştır. Kırklar Tepesinde bir zamanlar var olan "Kırklar Baba Dergâhı" nda bulunan bir kitabede şöyle yazıyordu

:

*Kırk Kimesne şehit oldu bu yerde.*

*Bu nâm ile anılmıştır bu belde.*

Kırklareli'nde yaşamış ve bilinen en eski şairlerden biri olan Hayranî'nin bir beyitinde Kırklareli'nin eski adının Kirk Kimesne olduğunu ifade etmektedir.(www.kirklareli.gov.tr/ )

## 2-KIRKLARELİ NÜFUS YAPISI

2000 Yılı Genel Nüfus Sayımı geçici sonuçlarına göre toplam il nüfusu 331.937'dir. Nüfusun yüzde 57'si şehirlerde, yüzde 43'ü kırsal kesimde yaşamaktadır. İilde yıllık nüfus artış hızı binde 13,39'dur.

İlçe merkezi 79.145 olan Lüleburgaz başta yer almakta, bu ilçeyi 53.673 nüfus ile Merkez, 25.610 nüfus ile Babaeski izlemektedir. Kofçaz ve Pınarhisar ilçelerinde nüfus azalma eğilimi göstermektedir.

Kırklareli'nin nüfus yoğunluğu 51'dir. 1965 yılına kadar Kırklareli yoğunluğu ülke ortalamasının üzerinde olmuştur. Bunun nedeni ilin mübadele ve muhaceret yoluyla Balkan ülkelerinden aldığı göçtür. 1940-1945 yılları arasında II.Dünya Savaşı nedeniyle Kırklareli'nin nüfusu azalmış, 1950-1955 arasında ise yeniden yurtdışından gelen göçmen aileler ile nüfus artmaya başlamıştır. 1960'a kadar yüksek olan nüfus yoğunluğu bu yıldan itibaren il dışına göçün başlamasıyla beraber 1965'den sonra azalmaya başlamıştır.

Kırklareli bir sınır ili olması nedeniyle her dönemde Balkan ülkelerinden gelen göçmenlerin ilk yerleştikleri illerden biri olmuştur. Bu nedenle nüfusu öteden beri göç hareketlerinden büyük ölçüde etkilenmiştir.

Kırklareli'ne topluca yerleştirilen ilk Türk göçmenleri 1877-1878 Osmanlı-Rus Savaşı sırasında Rumeli üzerinden gelmişlerdir. Balkan savaşı sonunda yapılan

anlaşma gereğince. Trakya'da yaşayan Bulgarlarla Bulgaristan'da yaşayan Türk nüfus ve daha sonra Yunanistan'daki Türk nüfusu karşılıklı olarak değiştirilmiştir. Kırklareli son olarak 1989 yılında Bulgaristan'dan gelenlerle önemli bir göç hareketi ile karşı karşıya kalmıştır.

Kırsal alandan göç özellikle 1965'ten sonra artmıştır. 1965-1975 arasında ilden 13.440 kişi göç etmişken, 1980-1985 arasında bu sayı 23.551'e, 1985-1990 arasında 27.259'a yükselmiştir. Yoğun olarak etkisi altında kaldığı İstanbul metropolüne göç vermiştir. İstanbul veya diğer illere olan göçlerde erkek nüfus hakim durumdadır. Yani bu ilden olan göç tamamen ekonomik nedenlere bağlıdır. Bu ekonomik nedenlerin içinde Kırklareli'nde iş bulma olanağından çok insanların tarım topraklarının özellikle miras yoluyla küçük parçalara bölünmesi ve gelir getirecek niteliklerini yitirmesidir.

Kırklareli 1960'dan sonra yurt dışına da göç vermiştir. Bu göç daha çok kentsel kesimlerden kaynaklanmaktaydı ve nitelikli işçi göçü biçimini almıştır. Bu göçler ilde faal nüfusun iş kollarına dağılımını etkileyecek bir boyuta varmıştır. ([www.kirklareli.gov.tr](http://www.kirklareli.gov.tr))

### 3-COĞRAFİ KONUMU

Kırklareli,Türkiye 'nine kuzeybatısında, Marmara Bölgesi 'nine Trakya kesiminde yer almaktadır. Kuzeyinde Bulgaristan;doğusunda Karadeniz;güneydoğusunda İstanbul ;güneyinde Tekirdağ ;batısında ise Edirne bulunmaktadır.Toprakları,kuzeyden Bulgaristan sınırını oluşturan Reze Deresi Vadisi,doğudan Karadeniz,güneyde Ergene Irmağı ana vadisi ve batıdan ise Ergene Irmağına karışan Teke Deresi'nin su bölüm çizgisi olan sırtlarla kuşatılmıştır.Yüzölçümü 6650 km(kare) olup, il Merkezi'nin denizden yüksekliği 203m'dir. Yer şekilleri Dağlar Kırklareli büyük ölçüde dağlık ve platoluk bir arazi görünümündedir.İl coğrafyasının %48'ini dağlar oluşturmaktadır. Bölgenin en

önemli yükseltisi ise kuzeybatı-güneydoğu doğrultusunda uzanan Yıldız Dağları (Istranca)'dır.. Bu dağların en yüksek noktası ise Kırklareli ile Demirköy arasında yer alan Mahya Tepesi'dir (1031 m).

Platolar, akarsularla parçalanmış düzlüklerdir. Bölgede yükseltileri 200-500 m. arasında değişen düz alanlar geniş yer tutmaktadır. İl' de gerçek dağlık alanı oluşturan Kırklareli- Demirköy çizgisi dışında kalan alanlar platoları oluşturur. Yer yer parçalanmış ve yarılmış olan bu alanlar, dalgalı düzlük şeklinde birbirine çok benzer. Platolar, kuzey ve güney platoları olmak üzere ikiye ayrılır. Kuzey Platoları Yıldız Dağları ile Karadeniz kıyı kuşağı arasında çeşitli yükselti basamaklarına sıralanmıştır. Belli başlıları Demirköy ve Limanköy platolarıdır. Güney Platoları ise Ergene Ovası ile Yıldız Dağları arasındaki sahayı kaplar. Yer yer birbirinden Ergene Irmağı'nın kolları ile parçalanmış halde ayrılan bu platoların yükseltisi, güneye doğru inildikçe düşmekte ve giderek ova tabanındaki balçıklı kesimlerle birleşmektedir.

Yıldız Dağlarından sonra, Ergene Havzası yönünde vadilerin tabanlar genişlemekte ve Bölgenin hemen tüm ovaları burada toplanmaktadır. Bu ovaların tümüne "Ergene Ovası" denilmektedir. Ovalar Vize, Pınarhisar, Kırklareli Merkezi'nin güney kesimleri ile Pehlivan köyü, Babaeski ve Lüleburgaz sahasını kaplamaktadır. Bu ovaların yükseltisi ise 50-150 m. arasında değişmektedir. Akarsular Kırklareli akarsularının hepsinin havzası açıktır. Yani bu akarsular, açık denizlere dökülmektedir.. Bu akarsular önce Ergene Irmağı 'na, daha sonra Meriç Irmağı 'na ve son olarak Türkiye-Yunanistan sınırından Ege Denizine dökülmektedir. Karadeniz Havzası: Yıldız Dağları'nın kuzey yamaçlarından doğup, Karadeniz'e dökülen akarsular hem dere niteliğinde olup boyları kısa, hem de su toplama havzaları küçüktür. Fakat bu akarsular, iklimin nemli-yağışlı olması, yeraltı su kaynaklarının zengin olması nedeni ile yazın kurumazlar. Akarsular, kaynaktan denize kadar birbirine paralel olarak uzanmaktadır .

**Yapay Goller:** Ergene Havzası'nın yeryüzü şekilleri ve jeolojik yapısı, gölet yapımına son derece elverişlidir. Toprak ve su kaynaklarını korumak, taşkınların zararını azaltmak ve sulamada kullanmak amacı ile İlde Toprak-Su Müdürlüğü'nce göletler yapılmıştır. Bunlar, Pınarhisar yakınlarında Ataköy Göleti, Kırklareli 'ne bağlı Bayramdere, Deveçatağı göletleri ve Lüleburgaz yakınlarındaki Ceylanıköy göletleridir. c. Baraj Gölleri: Kırklareli 'nin en önemli ve en büyük göllerini oluştururlar. Sulama ve içme suyu temin etmek amacıyla yaptırılmıştır. Bunlardan, Kırklareli Barajı Gölü 'nden içme suyu amacıyla, Annağan ve Kayalı Barajı göllerinden ise sulama amacıyla yararlanılmaktadır. Deniz: Kırklareli'nin doğusunda Karadeniz yer almaktadır. Karadeniz'deki tuzluluk oranı Ege ve Akdeniz'e göre düşüktür. Karadeniz'e dökülen akarsuların fazla miktarda tatlı su taşımaları ve yağışların bol olması nedeniyle, yüzey sularının tuzluluk oranı düşüktür. Bu oran Denizin orta kesiminde %0 18 iken, Kıyıköy, İğneada kıyılarında %0 16 dolayındadır. İğneada yakınlarında tuzluluğun az olması, suların donmasını kolaylaştırmaktadır.

İklimi Kırklareli iklimi yörelere göre farklılık göstermektedir. Yıldız Dağları'nın kuzeye bakan kesimlerinde Karadeniz iklimi görülür. Buna bağlı olarak yazlar serin, kışlar ise soğuktur. Yaz ve kış mevsimleri arasındaki sıcaklık farkı az olup, ml. düşen yıllık ortalama yağış oranı 800-900 mm. dolayındadır. Denizden uzak iç kesimlerde ise karasal iklim görülmektedir. Yazlar sıcak, kışlar soğuk ve zaman zaman kar yağışlı geçmektedir. Yaz ve kış mevsimleri arasında sıcaklık farkı yüksektir..

Doğal Bitki Örtüsü Ormanlar Yıldız Dağları'nın Karadeniz'e bakan yamaçları sık bir orman örtüsü ile kaplıdır. Bu ormanlar, kıyıdan başlayarak dağların yamaçları boyunca 1000 metreye kadar yükselir. Buradaki ağaçlar geniş yapraklı olup, kış mevsiminde yapraklarını dökerler. Bu sahanın batısındaki ormanlarda ise saplı meşe egemendir. Ayrıca meşe ormanları içerisinde kızılcaık, üvez, Akçağaç, fındık, muşmula ve yabancı erik de bulunmaktadır. Nemli orman alanının orta bölümü ise sık

bir orman altı florasına sahip. kayın ormanları ile kaplıdır. Kayın ormanlarına Çoruh meşesi birlikleri karışmaktadır. Bu sahanın etek kesimlerinde ise meşe ve gürgen ormanları yayılmaktadır. Kuzey yamaç boyunca 300 m.den sahile doğru olan kuşak meşelerle kaplıdır. Optimum gelişme koşullarına sahip kayının yanı sıra, az da olsa meşe, gürgen, kızılçak, titrek kavak ve dişbudak türleri görülmüştür. Kayın ormanları, yüksek Yıldız Dağları'nın güney yamacında 500-600 m.ye kadar inmektedir. Bu yamaçlardaki kayın ormanlarının bileşimine %30-40 nispetinde meşe ve gürgen de katılmaktadır. Fazla yüksek olmadığı halde önemli bir iklim ve biyocoğrafya sınırı oluşturan Yıldız Dağları bitki dünyası bakımından bir orman bölgesi olup, higrolif karakteri ile Karadeniz kıyılarında başlar ve Ergene Havzası'nda kserofit ormanlarına dönüşür. Kıyı boyunca hala el değmemiş, orijinal görünüşün korunduğu yerler hala mevcuttur.

#### **4-EKONOMİ**

Kırklareli ilinde sanayi daha çok E-5 karayolu etrafında ve özellikle Lüleburgaz'da yoğunlaşmıştır. Kırklarelin'de sanayi hızla gelişmektedir. Bunun temel nedenlerinin başında İstanbul sermayesinin çevreye yayılma çabası yatmaktadır. İlde 160'a yakın tesis bulunmaktadır. Ağırlıklı olarak gıda ve tekstil imalatı yapılmaktadır. Sanayide çalışan kişi sayısı yaklaşık 20 bin dolayındadır.

Devlet Planlama Teşkilatının illerin ve bölgelerin sosyo –ekonomik gelişmişlik sıralaması araştırması 2003 çalışmasına göre Kırklareli gelişmişlik sıralamasında 14. sırada yer almaktadır. İlk sırada İstanbul yer alır. İstanbul'u sırasıyla İzmir, Kocaeli, Bursa, Tekirdağ, Ankara, Gaziantep, Zonguldak, Bilecik, Yalova, Konya, Adana, Denizli ve Kırklareli izlemektedir.

Aynı arařtırmada 872 ilçenin de sosyo-ekonomik sıralaması yapılmıřtır. Bu sıralamada Lüleburgaz 35.,Merkez 106. Babaeski 147, Pınarhisar 214. Vize 219, Demirköy 255. Pehlivan köy 262. ve Koçcaz. 460 sıradadır.

Kırklareli'nin eğitim sektörü gelişmişlik sıralamasında Kırklareli 7. sıradadır. En gelişmiş il Ankara'dır. Ankara'yı sırasıyla İstanbul, Eskişehir, Yalova, İzmir, Muğla ve Kırklareli takip etmektedir. Yine sağlık sektörü gelişmişlik sıralamasında Kırklareli 15. sıradadır. Bu alanda en gelişmiş il yine Ankara'dır. Ankara'yı İzmir, İstanbul, Isparta, Eskişehir, Bolu, Edirne, Antalya, Denizli, Muğla, Aydın, Elazığ, Bahkesir, Burdur ve Kırklareli izlemektedir. (www.kirklareli.gov.tr.)

## **5-KENTLEŐME ve PLANLAMA**

Marmara'nın Trakya alt bölgelerinde yer alan il : nüfus bakımından genel olarak eşit bir dağılım gösteren diğer illerle birlikte bu bölümü oluşturur.Şehrin yerleşim düzeni Coğrafi özellik , tarımsal yapı ve ulaşım koşulları belirlemiştir. Kuzeyindeki dağlık ve ormanlık alanlarında yerleşim seyrek olup ; Güneyindeki ovalık alanlarında daha sıktır. Uluslararası E-5 karayolu güneyden, Babaeski ve Lüleburgaz ilçelerinden geçer. Şehir başlangıçta Yayla ve Kırklar tepeleri ve bunların arasındaki alanda kurulmuş olup; Daha sonraları güney yönünde gelişme göstermiştir.

İl ; Demirtaş, Yayla, Akalar, Doğu, Karakaş, Karacaibrahim, Karahıdır ve Kocahıdır olmak üzere toplam sekiz mahalleden oluşur.

Bir sınır ili olan ilde; çok sayıda askeri birlik vardır. Şehir merkezi , ticaret ve sanayi gibi işlevlerden çok; savunma ile görevli kamu personelinin toplandığı ve yönetsel işlevi ağır basan bir kent niteliğindedir. Kamu personeline dönük çok sayıda lojman bulunan kentte konut sorunu pek yaşanmaz

Bir sonraki bölümde vize ilçesi aktarılacaktır.

## VİZE

### 1-COĞRAFİ KONUM

Marmara Bölgesi'nin Trakya kesiminde. Kırklareli iline bağlı bir ilçe olan Vize 1.119 Km<sup>2</sup>'yi bulan önemli yerleşim merkezlerinden birisidir. İlçe Doğuda Karadeniz, Güneyde Tekirdağ ile güneybatıda Lüleburgaz, batıda Pınarhisar ve kuzeyde Demirköy ilçeleri ile çevrilidir. Akarsu vadileri ile parçalanmış alçak alanlardan oluşan ilçe toprakları ilin doğu kesiminde yer alır. Kuzey batı-güney doğu doğrultusunda uzanan İstıranca Dağları (Yıldız Dağları) İlçeyi ikiye ayırır. İlçe sınırları içinde yüksekliği 100 m'ye yaklaşan bu dağlık alanın doğu yamaçlarından çıkan sular Karadeniz'e batı yamaçlarından çıkan sular da Ege Denizine ulaşır. Karadeniz'e dökülen başlıca akar sular Pabuç ve Kazan dereleridir. Ege Denizine dökülen Meriç ırmağının başlıca kollarından biri olan Ergene nehrinin başlangıç kaynakları Sulucak ve Anadere ilçe topraklarından çıkar. İstıranca'nın özellikle Karadenize bakan kesimleri meşe ve kayın ormanları ile kaplıdır.

### 2-TARİHÇESİ

Vize'de en eski devirler Traklar adını verdiğimiz kavimlerin tarihi ile başlar. Takriben MÖ 3000 ile MÖ 2500 yıllarında Trakya'yı işgal eden bu kavimin yayılma alanı Adriyatik Denizinden Karadeniz'e kadar uzanmakta idi. Trakya'ya ismini veren bu kavimler dalgalar halinde İstanbul ve Çanakkale boğazına kadar uzanmışlardı. MÖ 1200'lerde Trak kavimlerinden Britanyalılar ve Firikler, Vize Çatalca yolu üzerinden İstanbul'a oradan da Anadolu'ya geçmişlerdi. Trakya'da kalanlar ise küçük küçük bir takım Krallıklar kurmuşlardı.

Kalan Kavimlerden biri olan Asî'lar Vize'yi merkez edindiler. Yüksekçe bir tepe üzerine yerleşen Asî'lar kuzeyde Ast Dağı (Istirunca adı buradan gelir.) dolaylarında hüküm sürmeye başladılar. Tarih bunlara serbest Traklar adını verir. Tarihte adı Bizye adı olarak geçen bu Vize adı, Trak Krallarından Bizans'ın ismine izafeten verilmiştir. Yunan Mitolojisinde bu isim Byzia olarak geçer. Byzia kaynak perisi anlamına gelmektedir. Vize'deki kaynak ve suların bolluğu da bu açıklamaya teyit eder mahiyettedir. Bugünkü Vize ismi ilk defa Bizanslılar tarafından kullanıldı. Vize İmparator Leon devrinde (886-912) önemli bir dini merkez oldu. Burada bir Başpiskoposluk merkezi kuruldu.

Vize'de Bizans Dönemine ait bir hayli eser vardır. 13 veya 14. asırda yapılan Küçük Ayasofya Kilisesi bugün hala ayakta duran en önemli Bizans eseridir. (Foto-10,11,12,13,14)(Uluslararası Vize Tarih Kültür Sempozyumu,2000:45)

### **3-VİZE'NİN ADININ KÖKENİ**

Eskiden Vize de Rumlar yaşamış. 1893 Balkan Harbinde savaş sırasında Rum padişah kaçarken kızı da eski bir kümbetin içine girerek saklanmış. Türkler, padişahın kızını bulmuş ve oracıkta göğsünden vurmuş. Kız vurulunca göğsünü tutarak acı içinde Rumca bir kelime olan "Vizeyos"(göğsüm demek) demiş. Ve bundan sonra bölgenin adı Vize olarak kalmış.

Vize ilçesine bağlı 26 yerleşim birimi mevcut olup ,bunları 23'ü köy, 3'ü kasaba statüsündedir. Çakıllı,Kıyıköy, ve Sergen'de belediye teşkilatı kurulmuştur.

#### 4-VİZE İLÇESİNDE SOSYAL DURUM

İlçe merkezinde ve köylerde genelde konutlar bahçelidir. Konutlar üç grupta toplanabilir. Yaklaşık olarak köylerdeki konutların %10'u betonarme, %20'si kagir, %70'i ahşap olup, ilçe merkezinde ki konutların %45'i betonarme, %55'i kagir ve ahşaptır. Son yıllarda yavaş yavaş da olsa bahçeli ev tipi terk edilmeye başlanmış, konut kooperatifleri sayesinde yapılan yeni ve toplu bloklar yüzünden apartman hayatına geçiş hızlanmıştır.

Vize ilçesinde köylerin tamamında televizyon yayınları izlenmektedir. Ulaşım sorunu olmadığından günlük gazeteler kolaylıkla köylere ulaşmaktadır. Yaz aylarında ilçe merkezinde ve bazı köylerde su sıkıntısı çekilmektedir. İlçe genelinde kanalizasyon sorunu halledilmiştir. Ancak köylerin bazılarında kanalizasyon sorunu vardır.

Çalışma yaşına gelen kadın ve erkek nüfus, makineli tarımında etkisiyle tarım kesiminde çalışmayı bırakarak sanayi sektöründe işçi olmaya yönelmektedir.

İlçede Devlet Hastanesi 1998 yılında hizmete açılmıştır.

#### 5-EĞİTİM VE KÜLTÜR

İlçede ilk ilkokul 1928 yılında açılmış olup okuma yazma oranı %98'dir. 1997 yılında açılmış olan Vize Meslek Yüksekokulu eski hükümet konağında pazarlama ve muhasebe bölümlerinde eğitim vermeye devam etmektedir. İlçe merkezinde 4 ilköğretim okulu köylerde ise 18 ilköğretim okulu vardır. Orta öğretim

okul sayısı ilçe merkezinde 2 köylerde ise 1'dir. Köylerden ilçeye taşınmalı eğitim vardır.

Halk Eğitim Merkezi 1973 yılında faaliyete geçmiştir. 2003-2004 yılında 3 adet giyim kursu, 2 adet Bilgisayar operatörlüğü , kalorifer ateşçiliği, el sanatları, halk oyunları, üniversiteye hazırlık ve İngilizce kursu, sığırcılık, sebzeçilik, koyun keçicilik, tarla bitkileri üzerine 14 adet kurs açılarak 257 öğrenci sertifikalandırılmıştır.

## **6-EKONOMİK DURUM**

Üçte ikisi kırsal kesimde yaşayan ilçe halkı, geçimini daha çok tarım ve ormancılıktan sağlar. Başlıca bitkisel ürünler buğday, şekerpancarı, ayçiçeği ve arpa'dır. Ayrıca sebze meyve de üretilir. İlçede hayvancılıkta önemli yer tutar. Beslenen koyun ve ineklerden elde edilen süt mandıralarda değerlendirilir. İlçe kıyısında küçük çapta balıkçılık yapılır. Geniş alanları kaplayan baltalık meşe ormanları ilçe ekonomisine önemli bir katkı sağlar.

## **TARIM**

Ekonomi genelde tarıma dayalıdır. Buğday, şekerpancarı, ayçiçeği, mısır, baklagiller, ve son yıllarda bazı köylerde soğan ile sarımsak ekimi yaygınlaşmış önem kazanmıştır.

Toprak işlemeli tarıma uygun arazinin topoğrafik durumu çoğunlukla ova niteliğinde olup,%91'lik kısmı susuz, %9'luk kısmı sulanabilir arazidir. Ziraat

genelde modern tekniğe göre yapılmaktadır. Tarımsal faaliyetlerde ilçe genelinde 1480 adet traktör, 40 biçerdöver, 42 balya makinesi, 8 slaj makinesi kullanılmaktadır. Ova kesiminde her türlü tarım araçları kullanılırken, orman kesiminde arazinin küçük parseller halinde olması bazı yerlerde eğimin fazla olması ilkel tarım yöntemlerinin devamında etkin faktör olmaktadır.

Modern zirai araç ve gereçlerin yanında suni gübre kullanımının artması, yeni hibrit tohumların kullanılması birim başına alın verimin artmasını sağlamıştır. Önceleri buğdayda dekar başına 100-200 kg ürün alınırken son zamanlarda verim 400-600 kg'a çıkmıştır.

## HAYVANCILIK

Zirai faaliyetlerin gelişmiş olduğu yörelerde hayvancılıkta önem kazanmıştır.

Ova kesiminde büyükbaş hayvanların tamamı kültür ırka dönüşmüşken orman köylerinde genelde yerli ırk hayvancılık önemi korumaktadır.

**A-Büyükbaş Hayvancılık:** İlçe genelinde 9581 adet büyükbaş hayvan, 8000 adet kültür melezi, 23.380 adedi ithal kültürü, 1500 adedi yerli, 280 kadar da manda bulunmaktadır.

**B-Küçükbaş Hayvancılık:** Küçükbaş hayvan mevcudu da 26.335 olup bunun 23.300'ü koyun, 7500 adedi de kıl keçisidir. İlçede tavuk işletmesi de bulunmaktadır. 53.400 tavuk bulunmasına rağmen bunlar aile işletmeciliği ve kendi ihtiyaçlarını karşılamak üzere çalışmaktadır.

**C-Aricılık:** İlçe genelinde 3981 adet kovan mevcut olup bunların 2886'sı sepet kovan, 1095 adedi modern arı kovanıdır. Bunlardan elde edilen bal genellikle bölgede ve İstanbul piyasasında alıcı bulmaktadır.

**D: Su Ürünleri:** İlçede ormanlık sahada tatlı su balıkçılığına uygun kaynak ve topraklar mevcuttur. Balkaya Köyünde 4 adet, „Sergen Kasabasında bir adet alabalık

tesisi vardır. Kıyıköy Kasabasında deniz balıkçılığı yapılmakta olup çeşitli boyutlarda 110 adet balıkçı teknesi mevcuttur. Deniz balıkçılığı üretim miktarı yılda 60.000 kg'dır. Bunun az miktarı bölgede çoğu ise İstanbul piyasasında tüketilmektedir. (Basılmamış Vize Kaymakamlığı Briefing Dosyası,2004:7)

## **ORMANCILIK**

İlçenin %69'u ormanlarla kaplıdır. Orman alanını %32'si koru ormanı, %68'i ise baltalıktır. Elde edilen yakacak odunun %80'i orman köylüsüne %20'si ise belediye tahsisi ile verilmektedir. İlçede Sergen Kasabası, Kışlacık, Kızılağaç, Küçükyayla, Kömürköy, Hamidiye, Kıyıköy Kasabası, Sofular, Akpınar, Aksicim, Soğucak, Evrencik, Evrenli, Doğanca, ve Pazarlı Köyleri geçimlerini ormancılıktan temin etmektedirler.

## **7-ULAŞIM VE ALT YAPI DURUMU**

İlçe de merkez kasaba ve köylerinde elektrik mevcuttur. Ancak standartlara uygun olmayan elektrik şebekesi nedeni ile rüzgarlı günlerde yer yer elektrik kesintisi olmaktadır. İçme suyu konusunda ilçe merkezi, Hasbuğa-Doğanca başta olmak üzere bilhassa yaz aylarında su sıkıntısı çekilmektedir. Köylerin genelinde kapalı şebeke suyu vardır. Köylerde haberleşme ve ulaşım sorunu bulunmamaktadır.Yollar büyük oranda asfalttır. Yaklaşık 45 km stabilize köy yolu mevcuttur. Her köyde otomatik telefon bulunmaktadır.

## 8-ASAYİŞ VE GÜVENLİK DURUMU

İlçede yıkıcı, bölücü terör olayları hiç olmamış zabıta olaylarının başında kız kaçıma, küçükbaş hayvan hırsızlığı, darp ve hakaret, sarhoşluk gelmektedir. Toplumsal olaylara rastlanmaz, kan davası bunun beraberinde getirdiği sorunlar yoktur.

## 9-SANAYİ

İlçede yer alan üretim yerlerinden sadece 3 tanesi geleneksel nitelikte peynir ve yem üretimi yapmakta olup diğerleri tamamen sanayi ürünleri ağırlıklıdır. Yeni açılan işyerleri içerisinde tarım ve hayvancılığa dayalı üretim yapan yerlerin artık açılmadığı görülmektedir. Burada ilçenin sanayi alanında da değişimde geçiş aşamasında olduğunu söyleyebiliriz. İlçede ki fabrikalar:

**Gossard Tekstil San. Ve Tic. A.Ş.:** Bayan iç çamaşırı üretimi yapılmakta olup bünyesinde 500 işçi çalıştırılmaktadır.

**Çiftçiler Gıda San.Ve Tic.Lmt.Şti.:** Beyaz peynir üretimi yapılmakta olup bünyesinde 10 kişi çalıştırılmaktadır.

**Güreller Peynir İmalathanesi:** Mevsimlik peynir üretimi yapılmaktadır.

**Balinler Uluslararası Tekstil San.A.Ş.:** Kot kumaş, konfeksiyon üretimi yapılmakta olup, bünyesinde 170 işçi barındırmaktadır.

**Mas Tekstil:** Tekstil üretimi yapılmakta olup, bünyesinde 65 işçi barındırmaktadır.

**Beta Basım Yayın Dağ.AŞ.:** Kitap basımı yapılmaktadır. Bünyesinde 24 çalışanı vardır.

**Arkadaş Makine Kimya Sanayi ve Tic.A.Ş.:** Makine film alemin levha üretimi yapılmaktadır, bünyesinde 74 işçi barındırmaktadır.

**Barış Gıda ve Yağ San.Ltd.Şti.:** Ham yağ üretimi yapılmaktadır. 23 işçi barındırmaktadır.

**Öznur Yem ve Hayvancılık Ltd.Şti.:** Yem üretimi yapılmaktadır. 15 işçi barındırmaktadır.

**Kort İplik San.ve Tic.A.Ş.:** İplik üretimi yapılmaktadır. Bünyesinde 38 işçi çalıştırılmaktadır.

**Ten Çamaşırları San A.Ş.:** Bayan iç çamaşırı üretimi yapılmaktadır. 38 işçi çalıştırılmaktadır.

**Alders Tekstil Ltd.Şti.:** Konfeksiyon ürünleri üretimi yapılmaktadır. 150 işçi çalıştırılmaktadır.

**Vize Mobilya Gıda Ltd.Şti.:** Mobilya üretimi yapılmakta olup, bünyesinde 19 işçi çalışmaktadır.

**YHM Tekstil San ve Tic.:** Bayan iç çamaşırı üretimi yapılmaktadır. 38 işçi çalıştırılmaktadır.

Ayrıca Çerkezköy'de kurulu bulunan AEG-YÜNŞA-DİNARSU NARİN- AKSU TRAKYA İPLİK fabrikalarında ilçeden 500 kişiden fazla işçi çalışmaktadır.

Vize ilçesi hakkında gerekli bilgiler sunulduktan sonra bir sonraki bölümde Pazarlı Köyünün özellikleri verilecektir.

## 4.BÖLÜM

### PAZARLI KÖYÜ GENEL ÖZELLİKLERİ

#### 1-KÖYÜN ADININ KÖKENİ

Pazarlı köyünün yerleşimi birimi olarak yeri rivayetlere göre pazarların bulunduğu bir yer imiş. Eskiden Pazarlı Köyünün bulunduğu yerde pazar kurulur çevredeki yerleşim birimlerinde oturan insanlar gelir burada alışverişlerini yaparlarmış . Halkın aynı zamanda artı ürünlerini de getirip bu pazar yerinde sattığı söylenir. Bugünkü Develi Köyünün bulunduğu mevkide kervanların konakladığı deve hanları varmış. Pazarlıda da büyük bir Pazar kurulmuş. Ve o zaman ki adı “Pazar Yeri” imiş. Bu işlevi dolayısıyla bölgeye Pazarlı adı verilmiş. Ve yıllar boyu süregelen bu söylem ile köyün adı anılır olmuş.

#### 2-KÖYDE TARİHİ ESER OLMA DURUMU

Köy kuruluş itibariyle eski olmakla birlikte tarihi iskanı binlerce yıl öncesine dayanmaktadır. Köy de birçok tarihi eser bulunmaktadır. Bugün halen ayazma olarak anılan yer Bizanslılardan kalma su kemerlerinin bulunduğu bir yerdir. Yapılan kazılar sonucunda ortaya çıkmıştır. Bu yer 1967 yılında onarılmış olup bu kanallarla köyün tarlaları sulanmaya başlanmıştır. Ayrıca Pazarlı Köyüne ve civardaki 7 köye içme suyu sağlamaktadır. Yine yapılan kazılar sonucunda birçok kalıntı ve üzerleri yazılı taşlar bulunmuştur. Tüm bunlar köyün tarihinin çok eskilere dayandığını açıkça ortaya koyan delillerdir. (Şarlı,Basılmamış Pazarlı Köyü İnceleme Yazısı1972:4)

Bu durum birçok maceraperest, hazine avcısı, tarihi eser meraklısı insanı da cezp etmiş. Özellikle Sivrikaya denilen mevkide toprak, kayalar , mağaraların içleri dahil delinmiş hazine veya tarihi eser aranmıştır. Kimi rivayetlere göre buralarda altın bulan ve zengin olan insanlar olmuştur. Ama bu bölgede artık arama çalışmalarına yasaklanmıştır. Devletin izni olmadan kazı, arama çalışmaları yapılmamaktadır.

### 3-KÖYÜN TARİHÇESİ

Köy 1893 Balkan Harbi'nden sonra Bulgaristan'dan göç ile gelen üç beş aile tarafından kurulmuştur. Doğumlarla artan nüfus ile komşu köylerden de gelen göçlerle hane sayısı 13'e ulaşmıştır. Daha sonra 1930'lu ve 1950'li yıllardaki göçlerde köyün nüfusu artarak 100 haneyi bulmuştur.

Köyün kuruluşuyla ilgili birden çok rivayet vardır. Bu rivayetler ise;

**1. Rivayet:** Köyün bugünkü kurulduğu yerden beş yüz metre güneyindeki bölgede yapılan kazı ve incelemelerde çıkan kalıntılarda burada eskiden bir köyün olduğunu daha sonra yerinin değişerek bugünkü yerine geldiği söylenmektedir.

**2. Rivayet:** Şimdiki köyün altı yüz metre kuzeyinde Sivrikaya mevki vardır. Bu bölgede yapılan kazı çalışmalarında da bir çok tarihi eser, mezarlık, ve bina kalıntısı bulunmuştur. Eski eserlerin bu bölgede çıkması köyün burada kurulduğunu fakat bölgenin çok yılanlık olmasından dolayı bugünkü yerine taşındığı söylenmektedir.

#### 4-KÖYÜN COĞRAFİ KONUMU

Pazarlı Köyü Kırklareli yolu üzerinde bulunmaktadır. Doğudan Vize bandan Soğucak, Doğanca, kuzeyden Evrencik, Sofular, güneyden Topçuköy ve Çavaşköy sınırlarını oluşturmaktadır. (Foto-15,16,17)

Ormanlık araziye sahip olan köyün ağaçların tahrip edilmesiyle çehresi değişmiştir. Yapılan ağaç kesimleriyle Pazarlı orman kenarı köyü özelliği taşımaktadır.

Köy üç mahalleden oluşur. Aşağı mahalle, Yukarı mahalle ve Doğanca mahallesidir. Aşağı mahalle ve Yukarı mahalle köyü ikiye ayırır. Yukarı mahalle köyün girişinde yer alan kısımdır ve Bulgaristan'dan göç eden birçok hane buraya yerleştiği için Muhacir mahallesi adı da verilmektedir. Aşağı mahalle ise köyün girişine göre aşağıda kalan kısımdır. 300 metre kadar içeride yer alır. İlk yerleşimler bu bölgede olmuştur. Burada köyün yerlisi diye nitelendirilen gacallar oturmaktadır.(Foto-18,19,20)

Düzlük bir araziye sahip olan köyün tepeleri tavşantepe, sivrikaya, ve pamukluk mevkidir. Güneydoğusunda ovalar yer almaktadır. Köyün içerisinden de kaynağı ayazmadan gelen küçük bir dere geçmektedir. Köyün suları üç bölümden oluşmaktadır. (Foto-21).

**1-Çeşme suları:** Kaynağını köyün 500 metre kuzeyindeki ayazmadan alan çeşme suları devlet tarafından 1967 yılında sondaj yapılarak Pazarlı Köyü ve yedi köye içme suyu olarak getirilmiştir. (Foto-22)

**2-Dere suları:** Köyün içinden geçen ve kuzeyden güneye doğru uzanan bir tane deresi vardır. Dere suyunu kaynaktan almaktadır. Dere görsel güzelliği yanında hayvanlar ve tarımla uğraşanlarında faydalandığı bir yerdir.(Foto-23)

**3-Kuyu suları:** Köyde kuyular daha ziyade temizlik işleri için kullanılır. Kuyuların suyu içilmemektedir.

## 5-KÖYÜN ULAŞIMI

Ulaşım insanın, insanların imal ettikleri eşya ve çeşitli ham maddelerinin bir yerden başka bir yere nakledilmesine denir. (sanayi coğrafyası basılmamış ders notları:2005)

Pazarlığının ilçeye uzaklığı 6 km' dir. Kırklareli yolu üzerinde trafiğin yoğun olduğu bir alanda. Yolları geniş ve asfalt kaplamadır. Yolların ana yollar üzerinde olmasından dolayı kış ve yaz iklimden etkilenme söz konusu değildir. Bu yol üzerinde ulaşım traktör, taksi, otobüs, minibüs, kamyon ve özel otolarla sağlanmaktadır. İlçeden her yarım saatte bir köylere Vize Birliğe ait araçlar kalkmaktadır. Köyün hemen girişinde sağ tarafında yolcuların indirilip bindirildiği durak yer almaktadır. Ayrıca köyün içinde aşağı mahallede de bir durak yer almaktadır. Bu durağı daha ziyade öğrenciler ve fabrikalarda çalışan kişiler kullanılır. Servis araçları köyün içine girerek bu duraktan öğrencileri ve çalışanları alır. Köyün sakinleri, araçlar daha sık geçtiği için yol üzerinde yer alan durağı kullanırlar. Köyde birçok hanenin zaten kendine ait özel otosu vardır. Ulaşımında hiçbir sıkıntı çekilmemektedir. Ayrıca köy içi ulaşımında erkekler mobilet kullanmaktadır. Mobiletler aşağı mahalleden yukarı mahalleye giderken yada tarlalara giderken kullanılır. Torunun kucağına alan dedeler köyde mobiletle tur atarlar.(Foto-24,25,26,27,28,29)

## 8-KÖYDE VAR OLAN İMKANLAR

Köyde yol, su, elektrik, telefon gibi imkanlar bulunmaktadır. Kadastro çalışması da bu yıl itibariyle yapımı başlanmış ve tamamlanmıştır.

Pazarlıya ilk gelen imkan elektrik olmuştur. Zaruri bir ihtiyaç olan elektrik 1978 yılında köye gelmiş ve hemen bütün haneler evlerine elektrik tesisatı yaptırmıştır. Su da bütün evlerde bulunmaktadır. Bahçelerin ise tamamında çeşme vardır. Bugün su sorunu çözüme ulaşmıştır. . Yakında kaynak suyun bulunması büyük avantajdır.

Eskiden kaynaktan gelen su kullanılmıř. Su řebekesi 1998 yılında köye gelmiştir. Kanalizasyonda aynı yıl yapılmıştır. Daha önce fosseptik çukurlarda biriktirilen atıklar köy için büyük bir problem olmaktadır. 1998 yılında kanalizasyonun gelmesiyle bu sorun çözüme ulaşmıştır. Telefon ve cep telefonu kullanımı yaygındır. Köyde iki tane baz istasyonu vardır. 1994 yılında sabit telefon gelmiştir köye gelen bu imkandan bütün köy yararlanmaktadır.

## 9-KÖYDE BULUNAN ORTAK KAMU MALLARI

**Okul:** Pazarlı köyünde eğitime 1929 yılında köyün camisinde başlanmıştır. 1939 yılında ise şahsa ait kahvede öğretime devam edilmiştir. 1941-1942'li yıllarda köy sakinleri imece usulü ile bir okul yapmışlardır. Fakat bu okul öğrenci azlığı nedeniyle 10 yıl önce kapatılmıştır. Köydeki çocuklar ilçedeki okullarda eğitimlerine devam etmektedirler. Taşınalı eğitim yapılmaktadır. Şimdilerde okul yıkılmaya yüz tutmuş, çocukların oynama alanı olmuştur. (Foto-31)

## 6-KÖYÜN NÜFUS ÖZELLİKLERİ

Pazarlı Köyünün hane sayısı 73'tür. Yaz kış köyde oturan nüfusu ise 207'dir. Halkın orijini muhacir ile gacal denilen yerliler oluşturur. Muhacirler Bulgaristan'dan göç ederek gelmiş köye yerleşmiş halka verilen addır. Yerli ise doğum yeri köy olan halka verilen addır. Köyde çok sayıda Bulgaristan göçmeni olmasın rağmen Türkçe'den başka dil bilen ve kullanan yoktur. Köye gelin olarak gelen iki Yugoslav göçmeni bayan da Türkçe'den başka dil kullanmamaktadır.

## 7-PAZARLI KÖYÜNDE DİN

Köyün tamamını Müslüman halk oluşturmaktadır. Her türlü sosyal faaliyette dini vecibeler yerine getirilir. Sünnette, mevlitte, asker uğurlamada, ölümlerde, mutlaka mevlit okutulur. Ramazan ayların da kadınlı erkekli teravih namazlarına gidilir. Namazlara daha ziyade yaşlıların gittiği görülmüştür. Kandillerde herkes birbirini telefonla arar, gelebilenler ailelerini ziyarete gelirler. Köyün büyükleri ziyarete gidilir. Evlerde lokma denilen hamur pişirilir, helva yapılır ve dağıtılır. Çocuklara lokum ve şeker verilir.(Foto-30)

Köyde kuran kursu yoktur. Çocuklara dini eğitimini, bilgilerini ilk olarak aile verir. Daha sonra ilkokulda da dini bilgileri öğretmen verir.

Köyde inanılan hurafeler yoktur. Kaçak dini eğitim yapılmaz ve tarikat gibi kurumlar yoktur.

**Cami:** Köy ilk kurulduğu zaman Balkan Harbinden kalma küçük bir cami bulunmaktaymış. Daha sonra bu cami yıkılmıştır. Ve yerine 1919 yılında yapılan ve yıllar içinde restore edilerek kullanılan köyün bugünkü camisi yapılmıştır.(Foto-32)

**Mezarlık:** Köyün yukarısında sayılabilecek caminin üst tarafında yer alır mezarlık. Mezarlığın çevresi çitlerle çevrilidir. Mezarlığın hemen girişinde bir çeşme yer alır. Yanında bir tane musalla taşı konmuştur. Köyde cuma günlerinde, bayramlarda, kandillerde, mezarlıklar ziyaret edilir.(Foto-33,34)

**Tuvalet.** Köyün 1 tanesi içinde, aşağı mahallede caminin karşısında, 1 tanesi de dışında, köyün girişinde yolun karşısında olmak üzere iki tane umumî tuvaleti vardır. (Foto-35)

**Köy odası:** Eski muhtarlığın bitişiğindedir. Eski bir yapıdır şu anda kullanılmamaktadır.(Foto-36)

**Köy konağı:** Halen yapımı devam etmektedir. İki katlı yapılan binanın alt katında yeni muhtarlık yer alacaktır.(Foto-37)

**Lojman:** 1 tane bulunmaktadır. Okul binasının yanında yer alır. Daha önce kiraya verilen yer şu anda boştur, kullanılmamaktadır.(Foto-38)

**Sağlık ocağı:** Köyde sağlık ocağı yoktur. Köyden birisi hastalandığı zaman ilçedeki devlet hastanesine götürülür.

**Çeşme:** Köyün 6 adet ortak çeşmesi vardır. Bu çeşmelerin fonksiyonu çoktur. Suyu kaynaktan geldiği için içilebilir. Hayvanlarda su ihtiyaçlarını buradan giderebilmektedir. Bu çeşmeler köyün her köşesine dağılmıştır. Ve köylüler tarafından imece usulü yapılmıştır.

**Çöplük:** Çöpler köyün dışında boş bir alanda biriktirilir. İssiz olan bu yer özellikle seçilmiştir. Bu alan çocukların çöplerle oynamasını engellemek için, kötü kokulardan etkilenmemek için ve oluşabilecek hastalıklardan korunmak için seçilmiştir. Burada toplanan çöpler, köyün bekçisi tarafından yakılır yada köylüler tarafından toplanarak römorklarla ilçedeki çöplüğe götürülür.(Foto-39)

**Gölet:** Köyün doğusunda yer alan gölet 10 yıl önce yapılmıştır. Ormanda otlayan hayvanlara su içecek yeri sağlamak için yapılmıştır. Köylüler tarafından para toplanarak kazdırılan bu yer yağmur suları ile dolmuştur. Hayvanlar buradan su içerken bakıcısı da suyun kenarında ferahlar, dinlenir. Eskiden suyu daha çok olan gölette balık da bulunurmuş. Köyün gençleri buraya gelerek balık tutarlarmış. Bugün ise suyu azalmakla birlikte gölette artık balık bulunmamaktadır.(Foto-40)

## 10-KÖYDE VAR OLAN TİCARİ ÜNİTELER

**Bakkal:** köyün hemen girişinde yazlık kahvenin yanında bakkal yer alır. Küçük bir dükkandır. Günlük ihtiyaçların giderilebileceği bilimum ürünler bulunmaktadır. Tüp ve sigara satışı da yapılmaktadır.(Foto-41)

Köy sakinleri alışverişini ilçeden yapmaktadır. Pazartesi günleri ilçede kurulan Pazar oldukça büyük olup, ilçedeki tüm köyler alışveriş için buraya gelirler. Birde köye gelen araçlar vardır. bu araçlarda sebze meyve satışı yapılmaktadır.(Foto-42,43)

**Lokanta:** Köy yolunun hemen karşısında yer alır. İçkisiz olduğu için aileler çok rağbet etmektedir. Köylülerde ailece buraya balık yemeğe gelirler. Eski bir değirmenin bulunduğu bu yer restore edilerek restorana çevrilmiştir. Bahçesinde küçük havuz içinde alabalık yetiştirilmektedir. Taze balığı, değirmeni, deresi, yeşilliği, uluslar arası yol üzerinde oluşu ile birçok görsel zenginliği ve güzelliği barındıran bu yer çok ilgi görmektedir.(Foto-44)

**Mandıra:** Köyde şahısa ait 1 adet yoğurt hane bulunmaktadır. Hayvancılıkla uğraşan bazı haneler sütlerini buraya satmaktadır.

**Kahve :** Pazarlı Köyünün kahveleri üçe ayrılır.

- 1- Yazlık kahve : Köyün girişinde sağda yer alır. Kahve tamamen ağaçların içindedir. Ağaçların arasına masalar konulmuştur. Kahve üstü açık ve yüksekçe bir yerdedir. Bu fonksiyonu ile köye giren çıkan herkes görülebilmektedir. Yazın daha ziyade bu kahve tercih edilir.(Foto-45)
- 2- Genç kahvesi: Bu kahvede köyün girişinde solda yer alır. Gençler daha çok bu kahveye geldiği için genç kahvesi denilmektedir. Köyün girişinde olması, durağa yakın olması rağbet edilmesine etken olarak düşünülebilir.(Foto-46)
- 3- Yaşlılar kahvesi: Aşağı mahallede yer alır. Müşterilerinin büyük kısmını yaşlılar oluşturduğu için yaşlılar kahvesi denilmektedir. Evleri aşağı mahallede olan erkekler yukarı mahalledeki kahvelere uzak olduğu için gitmeyip bu kahveyi tercih etmektedir.(Foto-47)

## 11-PAZARLI KÖYÜNÜN EKONOMİSİ

Köy halkı ağırlıklı olarak geçimini tarım ve hayvancılıktan sağlar. Yaşlı olan nüfus icar gelirleri, makta satışı ve emeklilik maaşlarıyla geçinirken genç nüfus tarım, hayvancılık, sanayi işçiliği ve yine makta satışından gelirlerini temin etmektedirler.

Tarımı yapılan toprağın türü sulak ve kıraçtır. Köyün topraklarının üçte biri sulanabilir arazidir. Geri kalanı kıraçtır. toprakta gübre ve ilaç kullanımı yaygındır. Dönüşümlü ziraat yapılır. Toprak verimli olduğu için nadasa bırakma olayı görülmez.

Hayvancılık ise yıldan yıla azalma göstermektedir. Pazarlı Köyünde küçükbaş ve büyükbaş hayvancılık yapılır. Ev tüketimine yönelik kümes hayvanları da beslenir.

Köyde herhangi bir kooperatif olma durumu söz konusu değildir. Arıcılık ve halıcılık kursu dışında başka kurs açılmamıştır. Ekmek arabalarıyla köye her gün düzenli olarak gazete gelir. Bu gazeteler gözcü, güneş, posta ve takvimdir. Diğer gazetelerde okunur. Bu gazeteleri şahıslar kendileri alır. Mektup ve telgrafta haftada bir posta arabasıyla köye ulaştırılır.

## 12-PAZARLI KÖYÜNDE GİYİM

**Erkek Giyim:** Erkeklerin giyimleri yaşlılar ile gençler arasında farklılıklar gösterir. Yaşlılar kumaş pantolon, gömlek ve başlarına kasket takarken gençler kot pantolon,tişört giyinirler. Modayı yakından takip ederler.(Foto-48)

**Bayan Giyim:** Bayanlarda da yaşlılar çarşaf giyerken, orta yaşlılar etek, tişört, hırka yada pardösü, gençler ise son derece modern pantolon, şort, tişört giyerler. Kuşaklar arası geçiş çok net bir şekilde görülür. Ayrıca köy içinde giyim ayrıdır, ilçeye giderken giyim ayrıdır. İş için giyilen kıyafetlerde farklıdır. İşe giderken şalvar giyilir. Özellikle düğünlerde daha şık giyinilir, farklılaşma görülür.. Örneğin ilçedeki düğünlerde takım elbise giyinilir ve kuaföre gidilir. (Foto-49,50,51,52)

## 13-PAZARLI KÖYÜNDE İMECE

Pazarlı Köyünde köyün ortak işleri olsun bireylerin kişisel işleri olsun her konuda yapılan işlerde yardımlaşmanın olduğu görülür.

Ortak yapılan imece usulü işlerin başında sonbahar ve ilk baharda gerçekleştirilen temizlikler gelir. Köyün erkeleri bu zamanlarda toplanarak iş birliğiyle köyü ve köyün çevresini temizlerler. Çöplük birikmişse traktörlerle çöplüğe taşınır. Gölet temizlenir. Bireysel olarak ta köyde herkes kendi kapısının önünü temizler. Evlerinin yakınlarında çöp birikmişse bunlar yakılır. Ölüm, mevlit, düğün, nişan, sünnet gibi organizasyonlarda kadınlar kendi aralarında yardımlaşırken erkeklerde kendi aralarında yardımlaşırılar. Köye devlet görevlileri geldiği zaman sırayla kişiler yemek verir yada evlerinde ağırlar. (Foto-53)

Köyün ortak kamu malları üzerinde yapılacak çalışmalarda herkes maddi manevi destek de bulunur.

Köyde yalnız yaşayan, kimsesiz düşkün insanlarınmakta kesimleri, alışveriş işleri el birliği ile halledilir.

Kış hazırlıklarında erişte, kuskus, turşu, yufka yapımı gibi zor işlerde belirli günlerde bayanlar birleşerek her gün bir kişi için çalışarak el birliğiyle işlerin çabucak bitmesi sağlarlar. Düğün, nişan, kınagecesi, asker uğurlamaları gibi etkinlikler eğer köyde yapılacaksa tören yapılacak alanın hazırlanması yine imece usulü yardımlaşarak hazırlanır.

## 1-PAZARLI KÖYÜNDE ASKER DÜĞÜNÜ

Trakya'nın eğlenceyi seven ve her fırsatı bu amaçla değerlendiren bu güzel köyde asker düğünü hazırlıkları haftalar öncesi başlar. Gerek askere giden bireyin kendisi gerek ailesi gerekse köy sakinleri bu hazırlıklarda heyecanla yer alırlar.

Burada değineceğimiz konular asker düğünüyle sınırlı olmayıp, bu organizasyonun yapılaş safhaları, kişilerin rolleri, köydeki imece usulünün işleyişi ve özellikleri, gençlerin eğlence anlayışı, asker düğünlerine katılım ve en son olarak asker düğünü anlatılacaktır.

Köyde genç nüfusun azlığı dolayısı ile askere gidecek olanların kimler olduğu ve sayısı belli olup bu kişiler parmakla gösterilecek kadar azdır. Gençler kendi aralarında konuşup görüştükten sonra nasıl bir organizasyon yapacaklarına karar verir ve harekete geçerler. Asker düğünlerinde yapılan seremoniler zamanla değişikliğe uğramış ve teknolojinin kullanımıyla paralel değişimler olduğu görülmüştür.

Köyde ilk olarak askere gidecek gencin ailesi tüm masrafları kendisi üstlenerek köyün tamamını yemeğe alır. Yemekten sonra erkeklere içki ikram edilir. Daha sonra köydeki komşular, akrabalar asker adaylarını sırayla yemeğe alırlar. İlk olarak askerin yakın akrabaları genci yemeğe çağırırlar. Daha sonra komşuları ve gencin akranları yemek sırasını takip eder. Bu ziyaretler iki üç hafta boyunca devam eder. Bu süre içerisinde askere gidecek olan gençler taktıkları aksesuarlar ile diğer gençlerden ayrılırlar. Boyunlarına rengi kırmızı olan kenarları oyalı eşarplar bağlarlar. Bu eşarpları asker adaylarının anneleri kendi elleri ile gururla oyalarlar ve oğullarının boynuna kendi elleri ile bağlarlar. Bu bir anlamda dışarıya karşı mesaj

içermektedir. Boynunda eşarp bağlı olan her genç biliniir ki bir asker adaydır. Asker adayı daha sonra askere giderken bu eşarbtı sevdiği kıza verecektir.

Köyün camisinde kadınlı erkekli tüm köy halkının katılacağı mevlit okunur. Mevlit köy halkına camiden hoparlör ile duyurulur. Mevlitte askere gidecek gençler için , vatan için kuran okunur, dualar edilir.

Askere gitmeye birkaç gün kala akşam köyde veda gecesi tertip edilir. Organizasyonla tamamen köyün genç erkekleri ilgilendirler. Vatani görevini yapmanın onuruyla gururla gezer gençler. Asker uğurlama töreninin yapılacağını bilir tüm köy halkı kulaktan kulağa yayılmıştır. Yinede iki gün öncesinden camiden hoparlör ile veda gecesinin yapılacağı duyurulur. Yine gençler davul zurna eşliğinde oynayarak köyde dolaşırlar, her evin kapısı çalınarak davet tekrarlanır. Bu sırada hem davulcu için hem de kendileri için para toplarlar. Bunlara ek olarak bu yıl ilk kez yapılmış olan bir uygulama daha var ki oda kart bastırarak veda gecesine davet etmektir . (Eklerde bulunmaktadır) Kart ile yapılacak olan her iki organizasyona da, mevlit ile veda gecesine, çağırılır insanlar. Gençler kartları özellikle ilçedeki ve diğer köyedeki akrabalarına ve akranlarına dağıtırlar. Bu bir anlamda prestij gösterisidir.

Davet etme işlemi bittikten sonra askerin arkadaşları, akrabaları, köyün sakinleri toplanarak arabaların dikiz aynalarına havlu bağlayıp arabaların camılarını Türk bayrakları ile süsleyerek konvoy şeklinde köyü dolaşır ve ilçede de bir tur atarak geri dönerler.

Pazarlı Köyünde veda geceleri genellikle okul bahçesinde yapılır. Veda gecesinin yapılacağı gün sabah erkenden okul bahçesinde çalışmalar başlar. Bu organizasyonda askere gidecek gençler ile köyün gençleri hep beraber çalışırlar. Çıkan masrafları asker aileleri ortaklaşa karşılar.

Okulun bahçesine köyü malı olan ve özel günler de (düğün, kına gecesi, nişan) kullanılan sandalyeler getirilerek halka olacak şekilde sırayla yerleştirilir. Veda gecesi akşam yapılacağı için ışıklandırma yapılır. Kablolarla birbirine bağlı ampuller bahçenin bir ucundan diğer ucuna uzanacak şekilde yerleştirilir. Bu arada kablolarda ampullerin arasına Türk bayrakları bağlanmıştır. Gençler tarafından elle yazılmış pankartlar hazırlanır. Pankartlarda hoş geldin ibaresi bulunan yazılar vardır. Örneğin, bu yıl yapılan veda gecesinde yazılan pankartta "84/3 Tertiplerin Veda Gecesine Hoş Geldiniz Pazarlı Köyü Gençliği" yazısı bulunmaktadır. Bu pankartlar okulun duvarlarına yapıştırılmaktadır. Müzik olarak; geleneksel eğlence tarzına uygun müzik enstrümanları kullanılır. Veda gecesinde köydeki gençlerden birisi tarafından davul ile zurna çalacak kişiler günün erken saatlerinde köye getirilir.(Foto-54)

Eğlence akşam saatlerinde 7-8 gibi başlar. Veda gecesine köy sakinleri birer ikişer iştirak ederler. Eğlenceye kadınlı erkekli gelirler. Ama özellikle köyün yaşlı erkeklerinin eğlenceye katılmadığı görülmüştür. Katılan çok az sayıdaki erkekler de bahçenin bir kenarında oturmakta bayanları seyretmekte ve içki içmektedirler.

Veda gecesinde kadınlar ve genç kızlar aktif katılımcıdır. Asker adayları davul zurna eşliğinde halay çeker, çiftetelli oynarlar. Halayın başında ki gencin elinde Türk bayrağı vardır. Bir eliyle yukarı havaya doğru salladığı Türk bayrağını sırayla halayın başına geçen tüm gençler ellerine alarak gururla taşırlar. Genç kızlarda bir kenarda kendi aralarında oynarlar. Gecenin ilerleyen saatlerinde asker adaylarının anneleri de kalkarak oğullarıyla birlikte oyuna katılır oynarlar. Eğlencenin dozu artarak devam eder ve gece kızlar erkekler hep beraber oynayarak devam eder.(Foto-55-56-57)

Ertesi günü askere gidecek gençler köydeki evleri bir bir dolaşarak veda ederler ve insanlardan helallik alırlar. İnsanlarda askere gidecek olan gence askerde

harçlık yapması için para verirler, altın takarlar. Havlu, çorap, iç çamaşını koyunda vardır. Köyün adetlerinde genç eli boş çevrilmez. Askere gidecek olan genç tüm köyü bu şekilde gezdikten sonra ailesiyle de vedalaşarak yolculuğuna çıkar. Genç evden çıkarken askerlik günlerinin su gibi geçmesi temenni edilerek arkasından su dökülür. Son olarak askere gidecek olan tüm gençler köyün meydanında toplanarak vedalaşırlar.

Asker vatani görevini tamamlayıp da geri döndükten sonra kimi aileler mevlit okutmaktadır. Adak adanmış olan varsa adağını yerine getirir, kurbanını keser. Kişinin yakın akrabaları bu mutlu ve gurur verici hadiseyi kutlamak ve paylaşmak için genci yemeğe davet ederler.

Köyde askerliğini tamamlamış gencin ayrı bir statüsü vardır . Bu kişiye artık kız verilebilir. Kendine yuva kurabileceği hayatını idame ettirebileceği bir iş bulması beklenir. Gençten ailesinin sorumlulukları paylaşması beklenir. Ailesi de gence iş kurması için yardımcı olur ve evlenmesi için kişiyi teşvik eder, maddi manevi yardımlarda bulunur.

## KÖYÜN ŞİVESİNE HAS KELİMELEK

Kızanek: Çocuklara verilen ad

Çocuk: Erkek çocuklarına "çocuk" denilmektedir.

Mari: Rumca bir kelimedir. Kız anlamında seslenmek için kullanılır."hey mari baksana" gibi

Ezan kılmaya gitmek: Namaz kılmaya gitmek

Ta böyle: Herhangi bir şeyi göstererek işte böyle manasında

Aga: Abi

Nine: Anneanne

Bacacıkları: Bacak

Ayacıkları: Ayaklarını

Huuy: İnsanlar birbirlerine seslenirken kullanıyor.

"Kalaylı tasta su içmek gibi": Bu deyim köyde sıkça kullanılır. Köyde akraba evliliği olmamakla birlikte komşu çocukları evlenir. Komşu çocukları evlendiği zaman birbirlerini tanıyıp bildikleri için bu deyim kullanırlar. Bilindik, tanıdık kişi manasında.

Tatmayanın tadacağı gelir tadanın kusacağı gelir: Evlilikle ilgili köylüler arasında söylenen bir sözdür.

Erken uyanan yol alır  
Erken evlenen döl alır

Kotika: Eşek arabası

Çeltik: Pirinç

Ekin: Buğday

Gündöndü: Ayçiçeğine verilen ad.

Bostan: Karpuz

Fistan: Elbise

Pabuç: Ayakkabı

Pati: Çocukların ellerine, ayaklarına denir.

Saç: Yufka yapılan yere verilen ad.

Cuncura: Minyon tipli

Koruk: Odun kömür konan yere verilen ad.

Kuzum: Arkadaş

Şamara Bak Şamara: Ebeveynler çocuklarına kızınca söylerler.Tokat atarım manasındadır.

Abu: Abla

Buba: Baba

Kocababa: Amca

Kalaba: Kalabalık

Dünüş: Dünür

Yalan yapmak: Yalan söylemek

## **KÖYE HAS MANİLER**

Pazarlının yolları uzanmış iplik gibi  
Pazarlının kızları sürmeli keklik gibi

A irinci irinci  
Ayıkladım pirinci  
Pazarlının kızları  
Nerede olsa birinci

Pazarlıdır köyümüz  
Zemzem akar suyumuz  
Sevip sevip ayrılmak  
Yoktur bizim huyumuz

Pazarlı güzel ama

İçi çamur olmasa  
Yakarım Pazarlıyı  
İçinde yarım olmasa

Sevdalılarım yazdığı maniler

Fasulye fasul olur  
Kum yerde asıl olur  
Ver anne sevdiğime  
Gör geçim nasıl olur

Mani benim ezberim  
Kan ağlıyor gözlerim  
Yarım senin yolunu  
Akşam sabah gözlerim

Yol üstünde karınca  
Karıncaya varınca  
Yarım seni özledim  
Gülüşüne varınca

Niçin kondun hey bülbül  
Kapımdaki asmaya  
Yarım senden ayrılmam  
Götürseler asmaya

Pazarlı Köyünde sevda çeken bir kızın askerdeki sevgilisine yazdığı bir mani:

Asker yapar talimi  
Kimse bilmez halimi  
Hem askerlik hem sevda  
Öldürecek yarimi

Askerde ki sevdiğine kızan sevgilinin yazdıkları

Dün geceki yağmurda ıslanmadın mı yarım  
Devlet hizmeti yaptın da  
Uslanmadın mı yarım

## **HALK HEKİMLİĞİ**

Pazarlı Köyünde halk hekimliği kalmamıştır artık. Yöredeki insanlarla yapılan konuşmalarda alınan bilgilere göre eskiden kırıkları çıkıkları tedavi eden bir nine varmış bu işle ilgilenen oda bir kaç yıl önce vefat etmiştir. Nine, başı ve boynu ağrıyanlara, sırtına kulunç girenlere omzuna keçi boynuzu koyarak iyileştirmiş. Bugün Köy halkı bu tür tedavi yollarına itibar etmemektedir, ve sıcak bakmamaktadır. . En küçük sorunlarda bile çocuk, genç, yaşlı hepsi ilçedeki sağlık ocağına, devlet hastanesine gitmektedirler. Kalp krizi, ameliyat, felç geçirme gibi ağır hastalık durumlarında ise Kırklareli İlindeki devlet hastanesine gidilmektedir.

Köyde halk hekimliğinin sona ermiş olması ulaşım faktörü ile açıklanabilir. Köyün ilçeye 6 km uzaklıkta bulunması, ulaşımında vasıta sıkıntısı yaşanmaması sağlık sorunlarını kolayca halledilmesini sağlamaktadır. İlçede devlet hastanesi bulunması doktor ve hemşire sayısının yeterli olması, alternatif tıbbi aratmamaktadır.

Bunlar göz önüne alındığında köylerimize gerekli olan alt yapı imkanları ve sağlık hizmetleri sunulduğunda batıl inançların, hurafelerin, yanlış tedavi yöntemlerinin ortadan kalkacağı muhakkaktır. Pazarlı Köyü bu anlamda iyi bir örnektir.

Bir sonraki bölümde köyün demografik özelliklerine değinilecektir.

## 5.BÖLÜM

### PAZARLI KÖYÜNÜN DEMOGRAFİK ÖZELLİKLERİ

Demografi: belirli bir bölgede belirli bir anda yaşayan bireylerin oluşturduğu kitleye nüfus; insan nüfusunun büyüklüğü, yapısı ve gelişimi açısından inceleyen bilim dalına nüfusbilim(demografi)denilmektedir. Toplumların nüfusuna ilişkin veriler temelde nüfus sayımları, nüfusbilim araştırmaları yada kayıtlardan yola çıkılarak elde edilebilmektedir. Üç alandan elde edilen veriler gerek yöntem gerekse içerdikleri bilgiler açısından büyük farklılıklar göstermekle birlikte. bunlar bir toplumun demografik yapısı hakkında önemli betimsel bilgiler içermektedir. (Emiroğlu;Aydın,2003:211)

Toplumdaki değişmeyi incelemek için en uygun birim, bünyesinde aile kavramının çeşitli tiplerini bulunduran hane birimidir. (Akkayan, 1979:80)

Pazarlı Köyünün hane sayısı 73 olarak belirlenmiştir. Araştırma planlanırken köyde konuşulması hedeflenen hane sayısı minimum 60 hane olarak belirlenmiştir. Pazarlı Köyünde hane sayısı 60'ın üstünde olduğu için örneklem seçimi yoluna gidilmiştir. Örneklem için Random Table Basit Tesadüfi seçim yolundan yararlanılarak asıl liste oluşturulmuştur. Bu listenin dışında her ihtimale karşı bir de yedek liste oluşturulmuştur. Yedek listedeki hane sayısı beştir. Sahada asıl listeyi oluşturan kişilere F1 mülakatı Hane Başkanına, F2 mülakatı da Hane Başkanının Eşine uygulanmıştır. Bunun dışında kalan hanelere de F4 adı verilen kısa mülakat uygulanmıştır. F4 mülakatı da Hane Başkanı statüsündeki bireye uygulanmıştır. Asıl listeden çeşitli sebeplerle mülakat uygulanamayan kişilerin yerine yedek listesindeki kişilere F1 F2 mülakatı uygulanmıştır.

Yapılan tabloları daha iyi anlatabilmek, konular arasında karşılaştırma yapabilmek ve verileri daha iyi analiz etmek için tablolarda ana ayırım kullanılmıştır. Ana ayırım HB' larının medyan yaşları bulunarak hesaplanmıştır. Buna göre HB' larının medyan yaşı 62 olup ana ayrımı belirleyen bu frekans olmuştur. Buna göre 62 ve altı yaş frekansında bulunan kişiler genç hane başkanları kabul edilirken 65 ve üstü yaş frekansında bulunan kişiler yaşlı hane başkanları kabul edilmiştir.

Pazarlı Köyünde konuşulan bireylerin ortalama %80.8'inin statüsünü HB Erkek oluşturmaktadır. Ortalama %17.8'ini ise HB Kadın oluşturur. Köy yapı itibariyle gelenekçi çizgisini korumaktadır. Hanede evli erkek çocuk olsa bile hane başkanlığı görevini devralmaz evdeki en yaşlı kişi HB'lığı statüsündedir. Bu durum hem büyüğe duyulan saygıdan kaynaklanır hem de büyük olan kişinin daha tecrübeli olduğu düşünülür. HB Kadın olma durumundaki oranın bu derece yüksek olması nüfusunun yaşlı olmasından kaynaklanmaktadır. Eşi ölen bayanlar aile reisliğini devralır. Bu durum ailedeki olası bir değişimden çok yaşanan zorunlu bir süreçtir. (Tablo:A-1) Örnekleme giren konuşulananın statüsü HB Erkeklerde ortalama % 78.3 HB Kadınlarda ise %20'dir. HB Bekar Erkek bir kişidir. Bu kişi hiç evlilik yapmamıştır. Her işini kendisi yapmakta ver çiftçilik ile geçimini sağlamaktadır.(Tablo:A-1.1)

Konuşulan kişilerin medyan yaşları 62.9'dur. Yaşlı Hane Başkanlarında ortalama olarak medyan yaş 71.5'i bulmaktadır. Türkiye ortalamalarının oldukça üzerinde olan bu rakamları, genetik faktörler, sağlıklı beslenme, iyileşen hayat koşulları, gelişen sağlık hizmetleri ile açıklamak mümkündür. Gittikçe yaşlanan nüfus beraberinde birçok sorunu da gündeme getirmektedir. Ekonomide, istihdamda, sosyal hayatta, kültürel hayatta yaşlı nüfusa sahip olmanın etkileri görülecektir.Örnekleme giren konuşulananın medyan yaşları da 63.9' dur. Bu rakamlar doğrultusunda Pazarlı Köyünün çok yaşlı bir nüfus yapısı gösterdiği söylenebilir. (Tablo:A-2. A-2.1)

Köyde yurt içi doğumlu olma oranı yaşlı nüfus ile genç nüfus arasında ciddi farklılıklar gösterir. Yaşlı HB' larının %51.4'ü yurt içi doğumlu iken %48.6'sı yurt dışı doğumludur. . Bu rakamlar yaşanan göçlerin boyutlarını göstermekle birlikte yaşlı kuşakta yurt dışı göçler yaşanırken daha sonraki kuşaklarda yurt içi göçün olduğunu göstermektedir. Genç HB' larının %86.8'i yurt içi doğumludur. Ve yurt içi doğumlu olanların ortalama %84.8'i köyde doğmuştur, yaşlıların tamamı köy doğumludur. Örnelemeye giren konuşulananın doğum yeri idari ayrımı yurtiçi doğumlu olma oranı %70 iken yurtdışı doğumlu olma oranı %30'dur. Yaşlı HB'larının %50'si yurtdışında doğmuşken Genç HB'larının sadece %10 yurtdışı doğumludur. Bu veriler ışığında artık eskisine oranla göçlerde azalma olduğu söylenebilir. (Tablo:A-3, A-3.1)

Yurtiçi doğumlu olanların %96.1'i Marmara bölgesi doğumludur. Genç Hane Başkanlarında Karadeniz ve Doğu Anadolu doğumlu olan birer kişi vardır. Doğu Anadolu doğumlu olan kişi gelin olarak bu köye gelmiştir. Karadeniz doğumlu olan kişinin ise eşi bu köylüdür. Köyü çok sevdiği ve beğendiği için emekli olduktan sonra bu köye yerleşmeyi tercih etmiştir. Örnekleme giren yurt içi doğumlu olma durumundaki bölgelere göre idari ayrımı Yaşlı HB'larının %100'ü Marmara doğumludur. Genç HB'larının %92.6'sı Marmara Bölgesinde doğmuştur. (Tablo:A-4, A-4.1)

Konuşulanlar içinde yurtdışı doğumlu olanların tamamı Bulgaristan doğumludur. Bulgaristan'dan gelenlerin çoğunluğu ailece göç ederek gelip yerleşmiştir. Bölge coğrafi konum olarak ta Bulgaristan'a yakın olması nedeniyle göç edilirken ilk tercih edilen yerlerden olmuştur. Zira Pazarlı Köyü doğal iskan yoluyla kurulmuş bir köy olup kişiler kendi tercihleri ile burayı seçmişlerdir. Örnelemeye giren konuşulananın yurt dışı doğumlu ise bölgelere göre dağılım oranı da ilk tablo ile paralellik göstermektedir. (Tablo:A-5, A-5.1)

Konuşulan kişilerin eğitim durumlarına bakıldığında %80.8'inin eğitilmiş olduğu görülür. Gençlerde eğitilmiş olma oranı daha yüksektir. (%94.7) Yaşlılarda ise bu oran nispeten düşmektedir. (%65.7) Eğitilmiş olmayan Genç Hane Başkanlarının içinde sadece bir kişinin hiç eğitilmiş yokken diğer kişi eğitim durumu ilköğretim terktir. Eğitilmiş olmayan Yaşlı HB'lerinin ise %41.7'sinin hiç eğitilmiş yoktur. Oldukça yaşlı olan bu kişilerin okul yılları zamanında eğitim olanaklarının son derece kısıtlı olduğu savaş yıllarına rastlaması ve ekonomik nedenlerden ötürü küçük yaşlarda çalışmaya başlamaları eğitim görmelerini olanaksız kılmıştır. Örneklere giren konuşulanların %80'inin eğitilmiş olduğu görülür. %20'sinin eğitilmiş olmadığı bu grubun içinde yaşlıların %33.3 oran ile daha eğitimsiz olduğu saptanmıştır. Eğitilmiş olmayanların içinde ortalama %50'sinin hiç eğitilmiş yoktur. %33.3'ü okur yazar ve %16.7'side ilköğretim terktir. (Tablo:A-6, A-6.1)

Eğitilmiş olan Yaşlı hane başkanlarının %95.7'si ilköğretim mezundur. %4.3'ünde ortaokul terktir. Genç hane başkanlarının ise %75'i ilköğretim mezundur. Gençlerde eğitim düzeyinin daha da arttığı görülmektedir. Gençlerde yüksek öğretim mezunu olan iki kişi vardır. Bu kişiler ayrıca köy okulunda uzun yıllar öğretmenlik yapmışlardır. Örneklere giren konuşulanların eğitim durumlarına bakıldığında ortalama olarak %85.4'ü ilköğretim mezunu, %6.3'ü ortaokul terk %2.1'i ortaokul mezun %2.1'i lise mezun yine %2.1'i yüksek öğretim mezundur. (Tablo:A-7, A-7.1)

Pazarlı köyünde konuşulan kişilerin %75'i evlidir. Evli olanların oranı Yaşlı hane başkanlarında daha düşüktür. %65.7. Buna istinaden Yaşlı HB'lerinde eşi ölmüş oranı %28.6'yı bulmaktadır. Bu oranın yüksekliği, nüfusun yaş yapısı dolayısıyla gerçekleşen ölümlerden kaynaklanır. Eşi ölen kişilerin çoğunluğu bayandır. Konuşulanlar içinde ayrılmış olan iki kişi vardır. Bu kişilerden biri bayan diğeri erkektir. Eşlerinden geçimsizlik nedeniyle ayrılmışlardır. Köyde boşanma olayları az olmakla beraber doğal karşılanan bir süreçtir. Ayıp sayılmayan bir olaydır. İki kişide bekardır. Bekar olan bu iki kişide erkektir. Örneklere giren konuşulanın medeni

haline bakıldığında ortalama %75'i evlidir. Örneklemeye giren konuşulanların içinde 1 kişi hiç evlilik yapmamıştır.(Tablo:A-8, A-8.1)

Konuşulanların ortalama %53.4'ü çalışma hayatında aktiftir. Çalışma hayatında gençlerin çalışma oranı yaşlıların iki katıdır. Konuşulanlardan yaşlı hane başkanları içinde ortalama %40 oranında genç hane başkanlarında ise ortalama %7.9 oranında hiç çalışmayanların olduğu saptanmıştır. Genç yaşta emekli olan bireyler çalışma hayatını bırakmayı tercih ederek emeklilik maaşlarıyla geçinirler. Yaşlılar ise hem emekli oldukları için hem de sağlık sorunları nedeniyle çalışmamaktadırlar. Ama köyde hem çok yaşlı olan hem de çalışan kişilerde vardır.(Tablo:A-9) Örneklemeye giren konuşulanların sadece % 30'u çalışır durumdadır. Ortalama %23.3 'ü çalışır+emekli durumundadır. Burada yaşlı nüfusun çalışma hayatına etkileri açıkça görülmektedir. (Tablo:A-9.1)

Çalışma hayatında olan konuşulanların yaptıkları işlerin en başında %50'lik oran ile tarım gelir. %30'luk oran ile hayvancılık ikinci sırada yer alır. Burada dikkati çeken nokta tarım ve hayvancılık gibi daha geleneksel iş kollarıyla ilgilenen kişiler yaşlı hane başkanları iken, işçilik şoförlük, memurluk, ticaret gibi iş kollarıyla geçimini sağlayan kişiler genç hane başkanlarıdır. Görüldüğü gibi yaşlılar kendi bildikleri, alıştıkları işten başka iş kollarına geçiş yapmayı düşünmemiştir. Örneklemeye giren konuşulanların yaptığı iş sayısı gençlerde en fazla 2'dir. Yaşlılarda yapılan iş sayısı 3'e çıkmaktadır. 3 iş yapan sadece bir kişidir. Bu kişi çalışırken eşi ile beraber iş bölümü yapar. Tarım, hayvancılık ve arıcılık işlerini yapmaktadır.(Tablo:A-10, A-10.1)

Kişilerin yaptıkları işlerin sektörlerine bakıldığı zaman ortalama %71.2 oran ile aile işinin yapıldığı görülmektedir. Yaşlılar yine aile işi yapma oranı %88.2 ile gelenekçiliği daha fazla olan grubu oluşturmaktadır. Genç hane başkanlarında aile işi dışında kendi işini kuranların oranı %15.4'tür. Diğer sektörlerde de çalıştığı görülen

gençlerin başka iş kolları ile sektörlerde çalışmaya yaşlılardan daha açık olduğu görülmektedir. Örneklemeye giren konuşulann işinin sektörünü yine %75'lik oran ile aile işi oluşturur. Aile iş yapan hanelerde genellikle kan koca çalışır. Varsa çocukların çalıştığı da görülür. Çocukların büyük çoğunluğu okuduğu için daha çok yazın ailelerine yardım ederler. (Tablo:A-11, A-11.1)

Pazarlı köyünde hane nüfusu ortalama sayısı 2.8'dir.(Mean) Yaşlı Hane Başkanlarında hane nüfusu ortalaması 2.3' dür. Genç hane başkanlarında hane nüfusu 3.4'dür. Bu durum gelenekçi yapıya ters düşüyor gibi olsa da yaşlıların çocuklarının yaşça daha büyük olması, ekonomik özgürlüklerini ellerine alması, evlenerek haneden ayrılması hane nüfusunun az oluşunu açıklarken, Gençlerde ise anne baba ve çocuklardan oluşan ailede yaşça küçük olan, henüz evlenmemiş, okuyan çocukların olması hane nüfusunun fazla olmasını açıklar. Hane nüfusu genç hane başkanlarında 128 yaşlı hane başkanlarında 79'dur. Bu çalışmanın sonuçlarına göre toplam nüfusu 207 olan Pazarlı Köyünün nüfusu ,1995 yılında yapılmış olan çalışmanın sonuçlarına göre 252, 2000 DİE verilerine göre 264, ilçe sağlık müdürlüğünden alınan bilgilere göre 225, muhtarlıktan alınan bilgilere göre ise 300'dür. Nüfusun bu denli farklı çıkmasının nedenleri, ailede ölmüş olan kişilerin kayıttan silinmemesi, makta alımı dolayısıyla hanede birden fazla kişinin yaşıyor olarak gösterilmesi, köyden göç etmiş olan bazı hanelerinin hala köyde yaşıyor gibi gösterilmesidir. (Tablo:A-12)(Grafik:1)

Haneyi oluşturan bireylerin cinsiyet kompozisyonunu %83.6'lık oran ile kadın+erkek oluşturur. Ortalama %11'lik yalnız kadın oranını eşi ölmüş bayanlar ve eşinden ayrılmış kadınlar oluşturur. Eşi ölmüş bayanların çocukları evli ve köy dışında yaşadığından, kendileri ise alışmış oldukları köy hayatından vazgeçemediğinden yalnız yaşarlar. Bu kişileri çocukları sık sık ziyaret eder. Yalnız yaşayan erkeklerin oranı ortalama %5.5 olup bu kişiler eşi ölmüş ve hiç evlenmemiş bekar erkeklerdir.(Tablo:A-13)

Hanede bulunan bireylerin medyan erkek sayısı 1.4'dür. Kadın medyan sayısı ise 1.2'dir. Yaşlı hane başkanlarında kadın ve erkek medyan sayısı eşittir. Gençlerde yaşlılara oranla kadın ve erkekte medyan sayısı daha fazladır. (Tablo:A-14, A-15)

Pazarlı köyünde Yaşlı HB' larının %80'inde çocuk yoktur. Genç HB'larının ise %34.2'si hanesinde hiç çocuk olmadığını belirtmiştir. Köyde zaten çocuk sayısı azdır. Kız çocukları evlenerek haneyi terk ederken erkek çocukları da aynı şekilde evlenerek haneyi terk eder, buna ek olarak erkek çocukları iş bulmak için, eğitim için, ayrı evlerde yaşamak için haneyi terk etmektedir. Buda çocuk sayısını ve hanenin nüfus sayısını düşürmektedir. Hanelerdeki cinsiyet kompozisyonunda yalnız erkek oranının %85.7 ile yaşlı hane başkanlarında olduğu görülür. Erkek çocukları ebeveynlerinin yanında kalarak onları yalnız bırakmamaktadır. (Tablo:A-16)

Hanelerdeki toplam çocuk medyan sayısı ortalama 1.4 'tür. Bu medyan sayı erkek ve kız çocuklarında 1.2'dir. Ayrıca genç ve yaşlı hane başkanlarında büyük farklılıklar görülmemektedir. Türkiye ortalamalarının oldukça altında kalan bu sayılara bakıldığında ailelerin çocuk olayına daha bilinçli yaklaştığı görülmektedir. Konuşulan kişiler bakabilecekleri kadar çocuk yapmak istediklerini, çocuklarının eğitimlerini ve geleceklerini garantiye almak açısından az çocuk yapmanın gerekli olduğunu belirtmişlerdir. Sayılarda bu fikirlerin doğruluğunu ispatlar niteliktedir. (Tablo:A-17, A-18, A-19)

Hanelerde diğer olma durumu tablosunu yorumlamadan önce diğer olmanın açıklaması yapılacaktır. Çekirdek aileyi oluşturan anne, baba, çocuk dışında kalan diğer hısım ve akrabalar hanedeki diğer kişiler olarak nitelendirilmiştir. Hanede diğer var olma oranı ortalama %20.5'tir. Diğer olma oranı yaşlı nüfusta daha fazla olması beklenirken genç nüfusta daha çok olduğu görülmüştür. Hanedeki diğer olma durumundaki cinsiyet kompozisyonuna bakıldığında ise yalnız kadın oranının %73.3 olduğu görülür. Yalnız kadın grubunda olan kişiler bireylerin anne yada

kayınvalideleri, kız torunlar ile aynı evde yaşamayan ama ekonomik birlikteliği olan gelinlerdir. Yalnız erkek oranı da ortalama %20 olup tamamı genç hane başkanlarının grubu içerisinde. Bu kişilerde hanedeki bireylerin babası statüsündeki ve erkek torun statüsündeki kişilerdir. Yaşlı hane başkanlarında sadece bir frekans kadın+erkek diğer olma durumu vardır. Bu hanedeki diğer statüsündeki kişiler gelin ve erkek torundur.(Tablo:A-20) Hanedeki diğer sayısı ortalama 1.5 'tir. Hanelerde diğer kadın olma medyan sayısı 1.2 iken erkeklerdeki diğer olma medyan sayısı 1'dir. Bu sayılara bakıldığında Pazarlı köyündeki haneler geniş aile yapısından uzak bir görüntü sergilemektedir.(Tablo:A-21, A-22, A-23)

Haneyi oluşturan statülerde ortalama %28,5 ile HB erkek ilk sırayı alır ortalama %26.6 ile HB kadın ikinci sırada yer alırken üçüncü sırada %21.3 ile erkek çocuk yer alır. Kız çocuklarının oranı %5.8'dir. Dar aile yapısı gösteren Pazarlı Köyünde kız çocukları evlenerek evden ayrılrsa da erkek çocukları kız çocuklarına nispeten daha çok ebeveynlerinin yanında kalır.(Tablo:A-24)(Grafik:2)

Haneyi oluşturan diğer erkeklerde ortalama %75 oranında HB erkeğin babası bulunur. %25'lik oranla da erkek torun haneyi oluşturan diğer erkekler grubunu oluşturur. (Tablo:A-25)

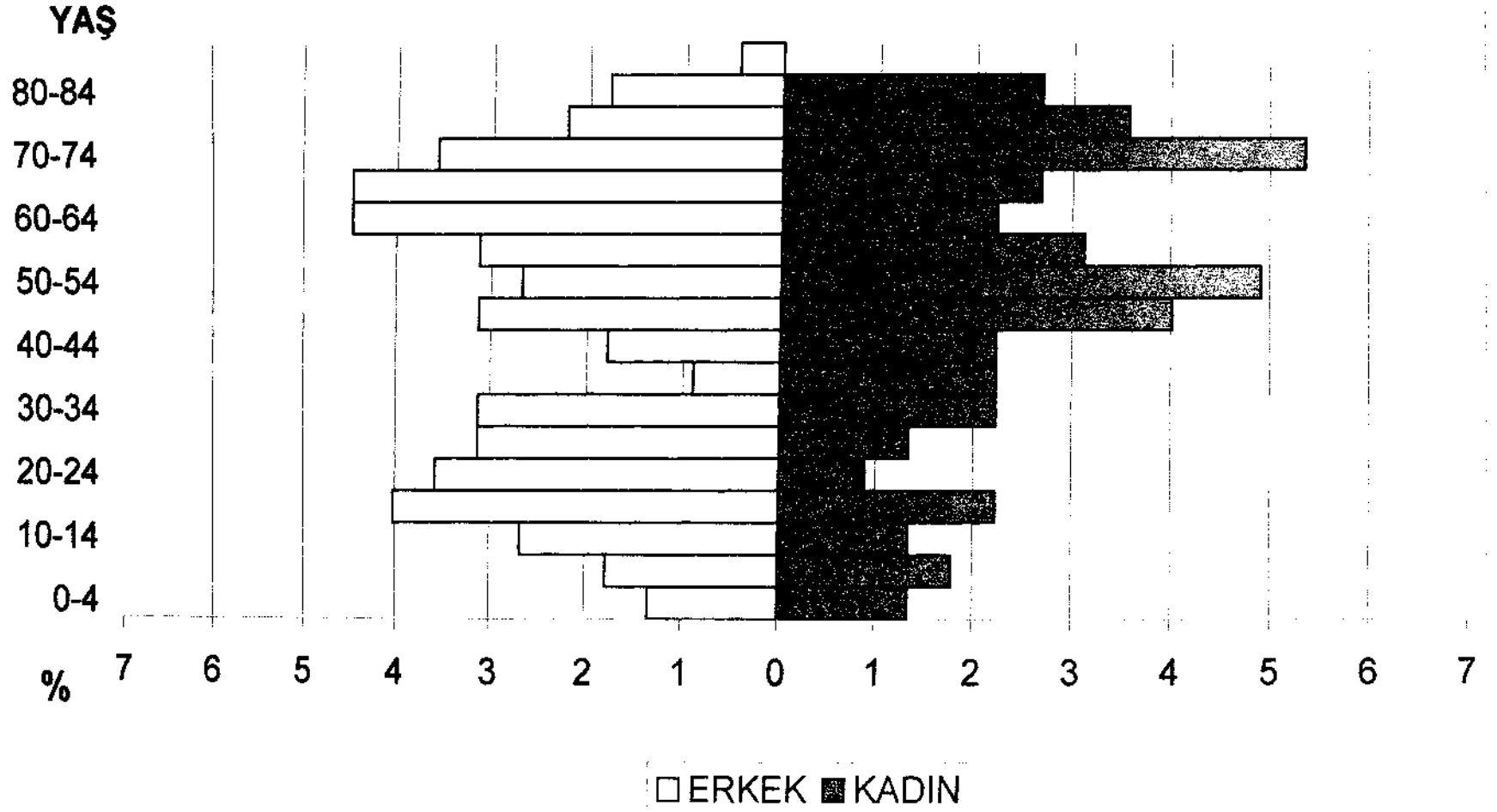
Hanede bulunan diğer kadınların %31.6'sını kız torunlar oluşturmaktadır. Kız torunlar sadece yaşlı hanelerde vardır. Haneyi oluşturan diğer kadınların %26.3'ü HB erkeğin annesidir. Dikkat edilirse hanede ki diğer kişilerde hane başkanı erkeğin babası yada annesi olsun sadece genç hane başkanlarında frekansları görülür. Eşi ölen anne yada babaya yaşamının kalan yıllarında evli olan erkek çocuk bakmaktadır. Haneyi oluşturan diğer kadınlar içinde gelin, sadece yaşlı hane başkanlarının hanesinde vardır. Diğer kadın da 1 frekans vardır. Diğer frekansında yer alan bu bayan hane başkanının kayınvalidesidir. (Tablo:A-26)

Pazarlı yaşlı nüfus yapısını içinde barındıran bir köydür. Hane bireylerin medyan yaşları ortalama 50.2'dir. Genç hane başkanların medyan yaş ortalamaları 42.4'tür. Yaşlı Hane Başkanlarının medyan yaş ortalamaları ise 68'dir. 0-4 yaş aralığı ile 10-14 yaş aralığında sadece 23 çocuk bulunmaktadır. 60 yaş sonrası nüfusunda ise 75 kişi bulunmaktadır. Verilere bakıldığında genel olarak kadınların medyan yaş ortalamasının erkeklerden daha fazla olduğu görülür. Köyde 1995 yılında yapılmış olan çalışmanın bilgilerine bakıldığında 9 yıl önce yaşlı hane başkanlarının medyan yaş ortalaması 58.4'tür Genç hane başkanlarının ise medyan yaş ortalaması 22.6'dır. Geçen zaman zarfında Pazarlı Köyün nüfusunun giderek daha da yaşlanması çocuk doğum oranının da azalmasıyla durağan nüfus yapısını göstermektedir. (Dağıdır,1997:Tablo:A-25)(Tablo:A-27)(Bkz Piramit)

Hanedeki bireylerin %79.2'si yurt içi doğumlu, %20.8'i ise yurt dışı doğumludur. Yurt dışı doğumlu olma oranı yaşlı hane başkanlarında %35.4 oranı ile daha fazla iken gençlerde bu oran %11.7'dir. Gençlerin doğum yeri idari ayrımına bakıldığında yaşlılara nazaran daha fazla il ve ilçe doğumlu olan vardır. (Tablo:A-28) Hanedeki bireylerin doğum yerlerinin yurt içine göre bölgelere dağılımında %92.1 ile Marmara ilk sıradadır. Marmara bölgesinde dünyaya gelmiş olanlar Kırklareli, Tekirdağ ve İstanbul doğumludur. Marmara bölgesi dışı doğumlu olanlar genellikle bayanlar olup İstanbul da tanışarak evlenmiş daha sonra çeşitli nedenlerle buraya gelip yerleşmişlerdir. Diğer bölgelerde doğmuş olanlar içinde Kars, Erzurum, Bolu, Düzce, İçel, Çankırı illerinde doğmuş olanlar vardır. (Tablo:A-29)

Hanedeki bireylerin doğum yerleri yurt dışı olma durumunda kadın erkek arasında bir fark olmayıp %97.7'si Bulgaristan doğumludur. Sadece Yaşlı Hane Başkanları içinde bir bayan Yugoslavya doğumludur. Bu kişi yıllar önce evlenerek göç etmiş ve bu köye yerleşmiştir..(Tablo:A-30).

## PAZARLI KÖYÜ NÜFUS PİRAMİDİ



Hanede yaşayan bireyler içinde ortalama %85.2'lik oran ile erkeklerin daha eğitilmiş olduğu görülür. Bayanların ise %68.7'lik oran ile erkeklerden daha az eğitilmiş oldukları görülür. Bu rakamlar Türkiye eğitimindeki geleneksel yaklaşımı açıklar niteliktedir. Bayanların evleneceği evinde oturacağı düşünüldüğü için erkeklere nazaran daha az okutulmuşlardır. Ayrıca eğitimi olmayan bayanların hepsi 50 yaşın üstünde olup yaşlı bayanlardır. Yeni nesil kuşakta eğitimi olmayan okuma yazması olmayan hiç yoktur. Eğitimi olmayanların yaşadıkları dönemdeki ekonomik sıkıntılar eğitimdeki imkansızlıklar, okulun olmayışı, öğretmenin olmayışı, eğitimimi çok de gerekli görmeme anlayışı eğitimi kısıtlayan nedenleri oluşturur. (Tablo:A-31)

Hanedeki bireylerin eğitimi olanların eğitim düzeyine bakıldığında ilkökul mezununun olma durumu ortalama %66.3'lük oran ile ilk sırada yer alır. İlkökul mezunu olma durumunda bayanların daha fazla ilkökul mezunu olan grup olduğu görülür. Ancak bu oran eğitim düzeyi arttıkça erkeklerin lehine dönüşür. Zorunlu eğitim dışındaki ortaokul, lise ve üniversitede erkeklerin okuma oranı bayanlardan hep yüksek olmuştur. Eğitim de erkeklerin daha fazla eğitilmiş olmasının bir diğer sebebi de özellikle genç nüfustaki erkek sayısının bayanlardan daha fazla olmasından kaynaklanır. Zira aileler eğitim konusunda kız olsun erkek olsun ayırım yapmayıp çocuk okuduğu sürece eğitimlerine destek vermektedirler. (Tablo:A-32)\*

\*Eğitimdeki müfredatta zorunlu eğitim dönemi 8 yıla çıkarıldığı için şu anda eğitimi devam eden bireylerin bilgileri alınırken yeni müfredata göre bilgiler alınmıştır. Eğitimi devam etmeyen kişilerin ise eski müfredat üzerinden bilgileri alınmıştır

Hanedeki bireylerin ortalama %58'i evlidir. Bekar olarak yaşayan erkeklerin oranı ortalama %26.9 olup erkeklerin bekar yaşama oranı bayanlardan daha fazladır.

Köyde 30 yaşın üstünde olan ve hakan evlenmeyen erkekler bulunurken kızlar daha küçük yaşlarda özellikle lise eğitimini tamamladıktan sonra evlenirler. Eşi ölmüş bayanların oranı ortalama %20.2 ile eşi ölmüş erkelerden daha fazladır. Bu durum erkeklerin kadınlardan daha fazla iş hayatında olmaları, kadınlara oranla sağlık sorunlarının daha duyarlı olmaları ile açıklanabilir. Köyde eşinden ayrılan iki erkek bulunurken bayanlarda eşinden ayrılan bir kişi bulunmaktadır. Aile içi sorunlardan dolayı eşinden ayrılan bu bayan köyde çocukları ile yaşamaktadır. Eşinden boşanarak büyük bir yükümlülük alan bu bayan ayrıldığı kocasından para almamaktadır. İlçedeki fabrikada çalışarak hayatını idame ettirmektedir. Ayrılmış olan erkeklerden ise birisi ailesinin yanında yaşarken diğeri tek başına yaşamaktadır. Bu kişinin arada bir gelini gelerek ev işlerini yapmaktadır. (Tablo:A-33)

Pazarlı Köyünde çalışmayanların oranı çalışanlardan fazla oluşu dikkat çekicidir. Çalışan grubun oranı ortalama %44.4'tür. Gençlerde erkeklerin çalışma oranı ortalama %43.1'dir çalışan bayanların oranı ise ortalama %46.4 ile erkeklerden daha fazla olduğu görülür. Hanede hane başkanlarının eşleri kocalarına işte yardım ederken kız çocukları da ilçedeki fabrikalarda çalışarak haneye katkıda bulunur. Hanedeki bireylerin çalışmama nedenleri ise çok çeşitlidir. Ev hanımı olma, öğrenci olma, emeklilik, yaşlılık, işsizlik çalışmama nedenleri arasındadır. İşsiz olanlar %5.2'lik kısmı oluşturur. Bu kişiler köyde de ilçede de iş bulamamışlardır. Emekli olup çalışmayan grup ise %18.6'lık orana sahiptir. Emekli olanların yaşlarının genç oluşu dikkat çekicidir. Buda iş gücü kapasitesinin ne kadar az kullanıldığının göstergesidir. Ayrıca 1995 yılında yapılmış olan çalışmanın verilerine göre ise hanedeki bireylerin ortalama %56'sı çalışırken ortalama %44'ü çalışmamaktadır. Bunun nedeni emeklilik olarak karşımıza çıkar zira 1995 yılında çalışmama nedeninde emekliliğin oranı %5,4 iken bugün bu oran %18.6'dır. (Tablo:A-34) (Dağıdır,1997:Tablo:A-32) Örneklemeye giren hanedeki bireylerin çalışma durumunda kişilerin %45'i çalışırken, %46.2'si çalışmamaktadır.(Tablo:A-34.1)

Hanedeki bireylerin yaptıkları iş sayısında çalışma hayatında aktif olan nüfusun birden fazla işle meşgul olduğu görülür. Kadın olsun erkek olsun bir fark görülmeyen iş sayısının ortalama oranı 1.3'tür. Örneklemeye giren hanedeki

bireylerin iş sayısının ortalaması 1.4'e çıkmaktadır. Birden fazla işle meşgul olan haneler genellikle tarım ve hayvancılık yapmaktadırlar. Yine tarım ve hayvancılığı yapan hanelerde aile içi iş bölümü olup eşler birlikte çalışmaktadırlar. Ayrıca genç hane başkanlarının yaşlı hane başkanlarından daha çok birden fazla işle meşgul oldukları görülmektedir. Yaşlı hane başkanları hem yaşları itibariyle birden fazla işte çalışmamakta, hem de hane nüfusunun az olması nedeniyle ekonomik anlamda çalışmaya gerek duymamaktadırlar. Ayrıca yaşlılar için emekli maaşları da önemli bir gelir kaynağıdır. (Mean)(Tablo:A-35, A-35.1)

Hanedeki çalışan bireylerin %47.1'i tarım, %28.9'u hayvancılık işiyle meşgul olmaktadır. Kadınların tarım ve hayvancılık yapma oranı erkeklerden daha fazladır. Erkeklerin ise esnaflık, işçilik, şoförlük, ticaret, memur ve arıcılık işleriyle daha fazla meşgul oldukları görülür. Köyde bayan olsun erkek olsun genç nesil ilçedeki fabrikalarda işçi olarak çalışmaktadır. Devlet memuru olan bir kişi vardır. Bu kişide köyün muhtarlığını yapan Fikret Uz'dur. Ticaret ve esnaflık yapan kişiler ise köyde bakkal ve kahvehane işleten kişilerdir. Bir kişide arabasıyla il ve ilçeleri gezerek çeyiz eşyaları satmaktadır. Örnekleme giren hanedeki bireylerin yaptıkları işlerde en çok frekansın olduğu ilk üç iş %48.1'lik oranla tarım, %32.7'lik oranla hayvancılık, %15.4'lük oranla işçiliktir.(Tablo:A-36, A-36.1)

Hanedeki kişilerin çalıştıkları işlerin sektörlerinde gelenekselliğin bir ölçütü olan aile işinin ortalama oranı %72.7'dir. Kendi işini kuranların oranı ise %8.3'tür. Kendi işini kurmada geçlerin oranı yaşlılardan daha fazladır. Evlendikten sonra tarım ile hayvancılıkla geçinemeyen gençler kendi işlerini kurma eğilimi göstermişlerdir. Kendi işini kuran kişiler ticaret yapmaktadır. Bayanlarda kendi işine sahip olan kişiler ise tarım yapanlardır. Eşi ölmüş olan bayanlar tek başına tarım yaptıkları için işlerinin sektörü kendi işleri kabul edilmiştir. Şahıs yanında çalışan kişilerin frekansı üç olup tamamı genç hane başkanları içinde yer alır. Bu kişilerden birisi ilçede küçük bir işletmede çalışır, diğeri hayvancılık yapan bir hanenin yanında çalışırken sonuncusu ise köyün bekçiliğini yapan kişidir. . Özel sektörde çalışan

kişilerde ilçelerdeki fabrikalarda çalışırlar. Örneklemeye giren hanedeki çalışanların işlerinin sektörünün ortalama oranı %75 aile işi, %14.4 özel sektör, %1.9 şahıs yarı ile %1 devlet sektöründe çalışanlar oluşturur.(Tablo:A-37, A-37.1)

Pazarlı köyünün demografik özellikleri aktarıldıktan sonra bir sonraki bölümde evlilik konusuna değinilecektir.

## 6.BÖLÜM

### EVLİLİK

Evlilik kadının doğurduğu çocuklar karı ve kocanın evlatları olarak kabul edilmesi bakımından toplumsal olarak tanınan bir erkek(koca) ve toplumsal olarak tanınan bir dişi (karı) arasında toplumsal olarak onaylanan bir ilişkidir. (Kottak 2001, s.397)

Pazarlı Köyünde konuşulan hane başkanlarının %75'i evlidir. Bu oran gençlerde ortalama %86.7 oran ile fazlaşır, yaşlılarda ise ortalama %63.3 oran ile azalır. Bunun nedeni yaşlı Hane Başkanlarında ki ölüm olaylarıdır. Eşleri ölen bayan ve erkekler, bir daha evlenmemişlerdir. Yine eşi ölen, bayan sayısı daha fazladır. Buradan da bayanların daha fazla yaşadığını çıkarabiliriz. Köyde ayrılma olayları sık yaşanmaz, iki hanede boşanma vardır. Her iki ayrılma olayı da geçimsizlik yüzünden gerçekleşmiştir. . (Tablo:B-1)

Köyde hanelerde evli çift olma sayısında 1 evli çift olma sayısı genç hane başkanlarında 26, yaşlı hane başkanlarında ise 19'dur. 1 hanede de 3 evli çift vardır. Bu hane deki evli çiftlerin kazançları ortak olmakla beraber, aynı evde yaşamaları söz konusu değildir. Yaşadıkları evleri, alışverişleri ayrıdır.(Tablo:B-2)(Grafik:3)

Konuşulanların %93'ünde karı koca tek evlilik yapmıştır. Tek eşli evlilik hayatı sürdürmeyen iki kişi vardır. Bunlarında eşleri ölmüştür. Köyde yaşlı hane başkanları içinde E3K2 olma durumu 1 frekanstır. Erkek köyün yerlisi olup bayan dışarıdan Bolu'dan gelin olarak gelmiştir.(Tablo:B-3)

Yapılan evliliklerde erkeğin ortalama yaşı 24,4 olup kuşaklar arasında büyük bir fark görülmemiştir. Köyde askerden dönen ve işini eline alan genç evlendirilir. Küçük yaşta evlenen kişiler ise kız kaçırmıştır.(Tablo:B-4) Kadınların evlilik yaş ortalaması da 19,9'dur. Dokuz yıl önce yapılan araştırmanın sonuçlarına bakıldığında kadın ve erkeklerin evlilik yaşları aynı oranları göstermektedir. Köyde özellikle bayanların eğitimlerini tamamlayarak, belli bir olgunluğa gelerek evlenmesi beklenir. (Tablo.B-5)(Dağıdır,1997:Tablo:B-3,B-4).

Pazarlı Köyünde evlilik törenleri sırasında resmi nikah da dini nikah da kıyılır. Ama ağırlıklı olarak %83.7' lik gibi büyük bir oranla resmi nikah daha önce yapılır. Yapılan uygulamaların devlet karşısında da geçerli olması köyde büyük önem taşır. Resmi nikahın yapılmasının geleneksel bir yönü de vardır. Köyün adetlerinde resmi nikahı kıymak önceliklidir. Dini nikahın önce yapılma oranı ortalama %16.3 olup yaşlı ve genç hane başkanları arasında oran olarak bir fark bulunmayışı ilgi çekicidir. Dokuz yıl önce yapılan araştırmanın verilerine göre dini nikahı önce yapmayı ortalama %6.9 'luk oran ile, sadece yaşlılar yapmış. Dini nikahın önce yapılma nedenine verilen cevaplarda ise örf, adet ve geleneksellik oranı yüksek çıkmıştır. Köyde sadece bir kişi garantilemek için dini nikahı önce yaptığı cevabını vermiştir. Bu kişi kız kaçırarak evlenmiştir. (Tablo:B-6, B-7, B-8) (Dağıdır,1997:Tablo:B-5)

Evliliklerde eş tercihi önemlidir. Özellikle Trakya Bölgesi yapı itibariyle batıya daha yakın olduğu için eş tercihlerinde daha serbest oldukları düşünülebilir. Pazarlı Köyünde yapılan evliliklerde 9 yıl önceki yapılan araştırma verilerine göre eş seçiminde kişilerin görücü usulü ile evlenmesi ortalama %34.5'lik oran ile yaygınken bugün bu oran %30.2 inmiştir. Buna mukabil kaçma kaçırma ile yapılan evlilik oranı 9 yıl önce %25.8 iken bugün bu oran artarak %34.9'a ulaşmıştır. Eşlerin kendileri anlaşarak evlenmeyi tercih etme oranı da dokuz yıl öncesine göre artış göstermiştir. Bu veriler ışığında ailelerin kontrolünün daha azaldığı, bireylerin eş seçiminde daha serbestleştiği söylenebilir. (Tablo:B-9)(Dağıdır,1997:Tablo:B-6)

Nitekim kaçma kaçırma yoluyla yapılan evliliklerin en büyük nedeni evliliği ailelerin onaylamamasından kaynaklanmaktadır. (Tablo:B-10) Kaçma kaçırma sonrası aileler evliliği onaylamasa da çocukların mutluluğu için iki tarafa barışır ve düğün yapılıır. Köyde düğünlerin özel bir yeri vardır. Herkes elinden geldiği kadar çok altın takmaya, ilçede düğün yapmaya çalışır. Bunlar zenginlik göstergesidir. Düğün yapmayanların %7.0 oran ile çok az olmakla beraber bunun nedeni tamamen ekonomiktir. (Tablo:B-11)

Sonraki aşamada Pazarlı Köyünde göç konusu aktarılacaktır.

## 7.BÖLÜM

### GÖÇ

Ekonomik, toplumsal veya siyasi sebeplerle bireylerin veya toplulukların bir ülkeden başka bir ülkeye, bir yerleşim yerinden başka bir yerleşim yerine gitme işi. muhaceret.(T.D.K. 1998:863)

Göçler, doğrudan doğruya ülkelerin veya daha küçük toplulukların nüfusunun gelişmesini (artış veya azalmasını) etkileyen önemli faktörlerden biri olup, nüfusun yaş ve cinsiyet yapısında değişmeye sebep olurlar. Bu değişmeler göç alan ve göç veren çevrelerde birbirine zıt şekilde gerçekleşir. Göç alan yörenin nüfusu artarken diğerinde azalma olacaktır. Göçe katılan kitlenin cinsiyet ve yaş gruplarına bağlı olarak, göç alan mıntikalarda adı geçen özellikler yönünden yığılmalar, göç veren mıntikalarda ise azalmalar görülecektir. Ayrıca nüfusun kalitatif yapısında da (okur yazarlık, tahsil, iş, meslek, bilgisi ile bunlara bağlı olarak kalifiye eleman miktarında ve diğer hususlarda )bünyevi değişmelere sebep olacaktır. Meydana gelen bu değişmeler toplumun yapısını, kültürünü, ekonomik, politik, v.b bütün müesseselerini kısa zamanda (göçün hacmi ile doğru orantılı olarak) etkileyecektir. Bunlar meselenin önemini ortaya koyarak göçün üzerinde hassasiyetle durulması gereken bir konu olduğunu saptayan hususlardır.(Akkayan, 1996:21)

Kırklareli bir sınır ili olması nedeniyle her dönemde Balkan ülkelerinden gelen göçmenlerin ilk yerleştikleri illerden biri olmuştur. Bu nedenle nüfusu öteden beri göç hareketlerinden büyük ölçüde etkilenmiştir.

Kırklareli'ne topluca yerleştirilen ilk Türk göçmenleri 1877 Osm.-Rus savaşı sırasında Rumeli üzerinden gelmişlerdir

Balkan savaşı sonunda yapılan anlaşma gereğince, Trakya'da yaşayan Bulgarlarla Bulgaristan' da yaşayan Türk nüfus karşılıklı olarak değiştirilmiştir. Bu değişim sonucu Trakya'dan ayrılan Bulgar sayısının 100 bin olduğu sanılmaktadır. Bulgarlarda daha çok Edirne ve Kırklareli'nin dağ köylerinde yaşamaktaydılar.

Diğer taraftan Balkan Savaşı sırasında Trakya'da yaşayan Rumlardan bir bölümü de Yunanistan'a göç etmiştir. I.Dünya savaşı sonunda bu Rumların çoğu eski yerlerine dönmüşse de Lozan Anlaşması gereğince Trakya'daki Rumlarla Yunanistan'daki Türkler yer değiştirence, Rumlar yeniden Yunanistan'a göç etmek zorunda kalmıştır. Bunların sayıları da 400 bine ulaşıyordu. Böylece 1943-1924 arasında Trakya'nın nüfus kaydı yarım milyona yaklaşmıştır. Bunların yerine, Balkanlar'dan göç eden Türkler yerleştirilmiştir. Bölgeye yerleştirilen Türklerin bir bölümü sonradan Anadolu'nun değişik yerlerinde göç etmişlerdir. Balkan ülkelerinden Trakya'ya toplu göçler aralıklı olarak sürülmüştür. Bu toplu göçlerin en önemlileri 1936 ve 1950 yıllarında gerçekleşmiş, Bulgaristan, Yugoslavya ve Romanya'dan gelen pek çok Türk göçmeni Türkiye'ye yerleştirilmiştir.

Trakya'ya tütüncülüğün girmesi, ay çiçeği üretiminin başlaması ve yeni tarım tekniklerinin kullanılmasında bu göçmenlerin önemli rolleri olmuştur. Gerçi 1924'e değin gelen ilk göçmen grupları yeni yerlerine uyum sağlamakta güçlük çekmiştir. Kırklareli'nde yerleşen göçmenlerin, çevrelerine uyum sağladıktan sonra ilin tarımına katkıları büyüktür. II. Dünya savaşının başlaması ile il deki askeri birliklerin sayısı artırılmış ve Kırklareli'ne önemli sayıda askeri personel gelmiştir. Buna karşılık, savaş tehlikesi nedeniyle sivillerin bölgeyi terk etmeleri istenmiş bu nedenle 1940-1945 arasında il nüfusunun bir bölümü başka illere göç etmiştir. İlin 5 yılda yitirdiği nüfus 78.150 kişi idi .(www.lozanmuhadilleri.org)

## 1-PAZARLI KÖYÜNDE GÖÇ

Pazarlı köyünde göç çift taraflı yaşanmaktadır. Gençler eğitim olanakları, iş imkanları ve sosyal hayattaki imkanlardan daha çok yararlanmak için köy dışına göç ederken köyden yıllar önce iş için şehre göç etmiş olanlar belli bir maddi imkana kavuşunca köyelerine dönmeyi tercih etmişlerdir.

Göçler beraberinde bir çok sosyal olayında oluşumunu tetiklemektedir. Bunlardan ilki değişimdir.

### **Köye Dışarıdan Göç Edenler**

Köye dışarıdan göç edenleri iki grupta toplayabiliriz

a-) Köyün yerlisi olanlar

b-) Köyün yerlisi olmayanlar

A-) Pazarlı Köyünde göç uzun yıllardan beri varolan bir süreçtir. 20-30 yıl önce iş imkanları için büyük şehirlere yoğun göç yaşanmıştır. Köyün yerlisi olan bu kişiler gittikleri yerlere kendi yaşantılarını, kültürlerini de götürmüşlerdir. Örneğin köyün yerlisi olup köyden İstanbul'a göç eden bir kişi site tarzı bir konutta yaşamaktadır. Sitenin bahçesi bulunmaktadır fakat hiç kimse yeşillendirmemiştir. Bu kişi bahçeyi yeşillendirmek için toplantılar düzenlemiş site sakinleri ile tek tek konuşmuş ve en nihayetinde bahçe düzenlemesi yapılmasını sağlamış, çiçekler ekilmiştir. Fakat bu çabaların hepsi boşa gitmiştir çünkü sabah olduğunda çiçeklerin yolunduğu görülmüş ve bu olay birkaç kez tekrarlanmıştır. Daha sonra bu kişi yeşillendirme çabalarından vazgeçmeyip bahçeye ağaçlar dikmiştir.

**B-)** Köyün kuruluşu ile tarihlenir ilk göç edenlerin gelişi. Köyün kurulduğu 1900'li yıllarda bir grup halinde Bulgaristan'dan gelip bu köye yerleşmişlerdir. Bulgaristan'daki rejim baskısı Türklere yönelik kötü muamele, yönetimin değişmesi gibi nedenlerle göçler başlamış daha sonra 1950'li yıllarda ikinci bir göç dalgası yaşanmıştır. Bu göçlerde ise ekonomik sıkıntılar işsizlik gibi etmenler rol oynamıştır. Bulgaristan'dan göç ederek köye yerleşen bu insanlara muhacir adı verilmektedir. Son yıllarda köyün yerlisi olmayıp da köye göç eden 3 hane vardır. Bu aileler İstanbul'dan gelmişlerdir. Zengin diye tabir edilirler . Bunlar köy halkının yaşadığı iki mahallenin dışında ormanlık alana yakın yerlerde evlerini yaptırmışlardır. Kışın İstanbul'a işlerinin başına dönmekte yazı ise köyde geçirmektedirler. Köyün havasının, suyunun, temiz oluşu ve doğal güzelliği bu tür göçlerin daha artmasını sağlayacaktır. . Ve böylece köyün çehresinin de değişeceği muhakkaktır.

Köyde Yaşlı Hane Başkanlarının %50'si memleketi ile doğum yeri aynıdır. Genç Hane Başkanlarının %76.7'sinin doğum yeri ile memleketi aynıdır. Yine Genç Hane Başkanlarında konuşulananın doğum yeri ile memleketinin farklı olma oranı %23.3'tür. Yaşlı Hane Başkanlarında bu oran %50'dir. Yaşlılarda doğum yeri memleketinin farklı olma durumu oranının fazla olması göçlerden kaynaklanmaktadır. Kişi yıllar önce göç etmiş ve bu köye yerleşmiştir. Aslında köy dışı doğumlu olan bu insanlar geçimini bu köyde sağlamakta, yaşamını bu köyde idame ettirmektedir, dolayısıyla duygusal bir bağ oluşmakta ve konuşulan kişiler kendini bu köylü addetmektedir. (Tablo:C-1, C-2, C-2.1, C-2.3)(Grafik-4)

Bu kişilerin köye geliş yaşları ortalama 18.3'tür. Yaşlı Hane Başkanları daha küçük yaşlarda göç ederek gelmiştir (15.5) Genç Hane Başkanları ise 24.3 yaşında ilk kez bu köye gelmiştir. 55+ yaş grubunda 3 kişi vardır. Bu kişiler emekli olduktan sonra köye yerleşen insanlardır. (Tablo:C-3) Konuşulananın %77.3 'ü ailesiyle köye gelmiştir. %13.6'sı eşiyle gelirken, %4.5 ailesiyle, %4.5 yalnız gelmiştir. Görülüyor ki evli olan kişiler hep beraber ailece göç ediyor.((Tablo:C-4) Konuşulanların köye neden geldiğinin ortalama cevap sayısı 1.1'dir. Buradan kişilerin göç etmesine neden

olan etkenlerinin sayısından ziyade kişinin hayatına ne kadar etkili olduğunu önemli olduğu sonucunu çıkarabiliriz.(Tablo:C-5) Tek bir etkende olsa kişinin göç etmesini zorunlu kılan nedenlerin başında siyasi rejim ve baskıdan kaynaklanan zorunlu göç %39.1 oran ile ilk sırayı alır. Bu oran gençlerde ortalama %25 iken yaşlılarda %46.7 oran ile daha fazladır. Atama tayin yolu ile köye gelen bir kişi vardır. Bu kişi köyde sınıf öğretmenliğini yapmıştır. Daha sonra bu köyden bir kızla evlenerek kalıcı olarak köye yerleşmiştir. (Tablo:C-5.1)

Konuşulan kişilerin ortalama %95.5' i memleketine dönmeyi düşünmemektedir. Yaşlı Hane Başkanlarının hiçbiri doğduğu yere dönmeyi düşünmemektedir. Yaşlıların alışkanlıklarına daha bağlı olduğunu, belli bir yaştan sonra yaşadıkları yeri benimsediklerini söyleyebiliriz.(Tablo:C-6) Genç Hane Başkanlarından tek bir kişi memleketine geri dönmeyi istemektedir. Bu kişi köye dışarıdan gelin olarak gelmiştir. Köye alışmış olsa da akrabaları, annesi, babası dışarıda olduğu için memleket özlemi çekmekte olduğunu ifade etmiştir. (Tablo:C-6.1) Memleketine geri dönmek istemeyenler ise ortalama %31.8'lik oran ile bu köyü sevdiğini söylemiştir,konuşulanların ortalama %22.7'si yaşadığı yerden memnun cevabını vermiştir. Ve bu cevabı verenlerin tamamı Yaşlı Hane Başkanlarıdır. Yine ortalama %18.2 oran olan vatani burası olmuş cevabını verenlerinde tamamı Yaşlı HB' larıdır. (Tablo:C-6.2)

Konuşulanların %25' köy dışına göç etmiştir. Genç Hane Başkanları %33.3 oran ile göç deneyimini daha çok yaşamış gruptur. Yaşlı Hane Başkanları ise %16.7'lik oran ile göç deneyimini daha az yaşayan gruptur. Buradaki tezat dikkat çeker. Yaşlılarda göç ederek bu köye yerleşme oranı fazlayken, köy dışına göç etme oranı daha azdır. Burada göçe sebep olan etkenler üzerinde bir kez daha düşünmek yerinde olacaktır. (Tablo:C-7) Göç edenlerin ortalama %86.7'si yurt içine göç ederken %13.3 yurtdışına göç etmiştir. (Tablo:C-8) Yurt içine göç edenler ortalama 2.3 yere göç etmişlerdir. ((Tablo:C-8.1)

## Köy Dışına Göç Edenler

Bu gruptakilerin tamamı genç olup birçoğu iş için göç etmektedir. Köydeki tarlaların hisseli oluşu , toprağın bölününce gelirin çok azalması iş için olan göçlerin artmasına neden olmuştur. Çalışmak için göç edenler ortalama oranı %56.7 civarındadır. Gençlerin köydeki sosyal hayatı yetersiz bulması, şehirdeki hayatın çekiciliği göçün sebeplerini oluşturur. Gençler özellikle sanayi bölgesi olan Çerkezköy, Kapaklı ve Çorluya akın etmektedir. Bu bölgelerdeki fabrikalarda iş bulup ev tutmaktadırlar. Artık İstanbul, İzmir, Ankara gibi büyükşehirilere göç edilmemektedir. Ayrıca iş için olmasa bile baba ocağından evlenerek ayrılan çiftler köyde yaşamayı tercih etmemektedir. Büyük iller olmasa bile ilçede ev tutarak ilçede yaşamlarını sürdürmektedirler. (Tablo.C-9)

Bu göçlerle köyün nüfusu azalmaktadır.

Konuşulanların %33.3'ü il'e, %16.7'si ilçeye, %50'si ise köye göç etmiştir. Burada göçün yönünü ele almak doğru olacaktır. Çeşitli nedenlerle göç etmiş olan aileler (özellikle iş için gitmiş olanlar) göç etme nedenleri ortadan kalkınca tekrar dönüş yapmışlardır. (Tablo:C-10)

Göç edilen illerin başında %50'lik oran ile Kırklareli ili birinci sıradadır. Bu sırayı %40'lık oran ile İstanbul ile %10'luk oran ile Tekirdağ takip eder. Özellikle ekonomik sıkıntılardan kaynaklı iş için İstanbul'a ve Tekirdağ Kapaklı , Çerkezköy'e giden hane başkanları, göç ettikleri yerdeki çalışma hayatı sona erince geriye dönüş yapmışlardır. Konuşulanların ortalama %50'si emekli olduktan sonra geri dönmüştür. İnsanlar yaşlılıklarını sakin , rahat, şehir stresinden, gürültüsünden uzak doğal ortamda geçirmeyi yeğlemektedirler. Ayrıca hava kirliliği, yaşlı kişilerin ekonomik yönden tatmin edici işler bulamamaları, kiralardan ve diğer harcamaların

maliyetinin yüksek olması ve akrabalık ilişkileri de geriye dönmede etkili olan faktörlerdir. . (Tablo:C-11, C-12)

## **Yurt Dışına Göç**

Yurt dışına göç yok denecek kadar azdır. Olan göçlerde iş amaçlıdır. (%100) Son on yıldır yurt dışına hiç göç yaşanmamıştır. Konuşulnlardan yurt dışına göç etmiş 2 kişi vardır. Yaşlı Hane Başkanı olan kişi Bulgaristan'a giderken Genç hane Başkanı Fransa'ya göç etmiştir. (Tablo:C-14) Yaşlı Hane Başkanı olan kişi emekli olduktan sonra köyde yaşamaya başlamıştır. Genç Hane Başkanı ise evlenmek için dönüş yapmıştır.(Tablo:c-15) Yurt dışına göç etmiş ve halen orada yaşayan köyü ziyarete gelen bir bayanla yapılan konuşmada Türkiye'ye dönmeyi düşünüp düşünmedikleri sorulmuştur. Cevap olumsuz olmuştur. Dönmeme nedenleri Türkiye deki ekonomik koşulların olumsuzluğudur.

Sonraki bölümde köydeki mesken özelliklerine değinilecektir.

## 8.BÖLÜM

### PAZARLI KÖYÜNDE MESKEN

#### 1-KÖYÜN MİMARİ YAPISI

Binanın yapımında kullanılan malzeme, binanın kullanılma amacı, büyüklüğü gibi birtakım özellikler, binanın içinde yaşayanların kültürü hakkında bilgi veren unsurdur. Çünkü "konut; çevre koşulları ile insan faaliyetlerinin eseridir.(Emiroğlu 1972:19)

Köyün mimari yapısı geleneksel köy ev tipine paralel bir görüntü sunmaktadır.Evler genel olarak tek katlı olup yüksek duvarlarla çevrili bahçeleri vardır. İki katlı evlerin sayısı fazla olmamakla, sayısında artış olmamıştır. Son yapılan evlerin hemen hepsi tek katlıdır. İki katlı evi olan veya yaptıran kişiler genel olarak geniş aile yapısı gösterir. İki katlı evlerde meskeni paylaşmada iki durum görülür. Ya aynı hane halkına mensup kişiler ayrı daireleri bir meskende paylaşır. Yada kan akrabalığı olan kişilerin bir arada oturdukları görülmüştür. Ahır, samanlık, kümes, garaj vb... gibi eklentilerin evin bahçesi içerisinde bulunduğu evin dışında uzakta bir yere eklenti yapıldığı görülmemiştir. Evlerin yapı malzemesini kerpiç, kiremit, tuğla, taş ve beton oluşturur. Köydeki evlerin yapı tarzı ağırlıklı olarak yığma ve betonarmedir.Oda sayısı ortalama 3 civarındır. Odaların kireç ve plastik boyayla boyandığı görülmüştür. .

## 2-MESKENDE KÖYÜN YERLİSİ İLE KÖYE GERİ DÖNÜŞ YAPANLAR ARASINDAKİ FARK

Pazarlı Köyünde, çalışmanın yapıldığı süre boyunca yapılan gözlemlere dayanılarak mesken kullanımında, mesken süslemede, bahçe kullanımı ve tasarımında, evde ek ünite olma durumu ve kullanımında köyün yerlisi ile muhacirleri arasında pek fark olmayıp esas farkın köyden yıllar önce göç etmiş ve daha sonra emekli olunca da geri dönmüş aileler arasında olduğu fark edilmiştir.

Köy halkı arasında kendi tabirleri ile yerliler ve muhacirler olarak nitelendirilen grupların yıllar içinde zamanla kaynaştığı, kullandıkları şive, yemek kültürleri, eğlence kültürleri, görenekleri, mesken kullanımları, çocuk bakımları gibi kültürel özellikler arasındaki her nevi farklılıkların minimuma indiği görülmüştür. Buna istinaden köye özellikle emekli olduktan sonra geri dönüş yapanlar arasında özellikle mesken kullanımı ve tasarımı, bahçe kullanımı ve tasarımı, ev içi dizaynı ile ev içi dizaynında kullandıkları teknoloji bakımından farklılıklar görülmüştür.

## 3-KÖY EVLERİNİN TARİHÇESİ

Pazarlı Köyünde yerleşim çok eskilere dayanmaktadır. En eski ev sıfatını taşıyan ve günümüzde halen ayakta duran meskenin yapım tarihi 1905’li yıllara tekabül etmektedir. (Foto-58)

Bu ev yine köyün en yaşlı ninelerinden biri olan Kaniye İnan’a aittir. Tek başına yaşayan bu bayan evin eklentileri hariç tüm kısımlarını kullanmaktadır. Evde sık sık tadilat yapılmakta eskiyen kısımları ninenin çocukları tarafından onarılmaktadır. . Ev yığma yapı tarzında taş ile yapılmış daha sonra evde tamirat ve

eklenilerde brikette kullanılmıřtır. 50 m2 olan ev 2 odalı ierisinde banyosu, mutfađı olan, tuvaleti dıřarıda bulunan bir meskendir. Su ve kanalizasyon tesisatı yaptırılmamıřtır. Buna istinaden telefon ve elektriđi bulunmakta olup ev eski yapı tarzı özellikleri ile yeni yapı tarzı özelliklerini barındırmaktadır. Elde edinilen bilgilere gre bu ev hisselidir.(Foto-59)

Kydeki yapılařma halen devam etmekte yeni yeni yerleřimler az da olsa gerekleřmektedir. Yeni yapılan evler daha ziyade ky dođumlu olan ve emeklilik sonrası dinlenme amalı yapılan konforlu evlerdir. Buda kyn ehresini deđiřtirmektedir. Dnř yapanların bir ođu İstanbul'dan gelmekte buda gerek kyn sosyal hayatına gerek maddi kltr nitelerine deđiřim olarak yansımaktadır. Kydeki en yeni evlerden biriside Emin Sezer'in evidir. (Foto-60)

Betonarme yapı tarzında yapılmıř olan ev iki katlı dubleks bir yapıdır.6.odalı tuvaleti banyosu ierisinde olan, en son teknoloji ile yapılmıř lks dřenmiř son derece modern bir evdir. (Foto-61-62-63-64)

Evin sahibi kyden yıllar nce ekonomik nedenlerden dolayı g etmiř emekli olunca da geri dnmř kyne yerleřmeyi tercih etmiřtir. Kiřinin İstanbul'da da evi vardır. Bu evi bir nevi yazlık olarak grmektedir. Blgenin cođrafi durumu, İstanbul'a ve ileye yakın oluřu, havası, suyu,sakinliđi iin tercih edilmiřtir. Ayrıca kiřinin dođum yeri Bulgaristan olmasın rađmen memleketini Kırklareli grdđi iin emeklilik sonrasında yařantısının gemiř olduđu memleketim diye nitelendirdiđi yere geri dnmeyi tercih etmiřtir. Kiři ky yerine gre fazla lks olan bu eve yatırım yapmaktan ekinmemiř burada mutlu ve huzurlu olduđu iin buna deđdiđini belirtmiřtir. İlgin olan bu kadar modern olan ve teknolojiyi kullanan bu ailenin kltr olarak geleneksel izgisini kaybetmemesidir. Dil yapılarının deđiřmediđi blgeye has řivenin hakim olduđu gzlemlenmiřtir. Btn konserve, turřu,reel,marmelat vs gıdalarını kendilerinin hazırladıkları ve tavuk besledikleri grlmřtir. ..

Köyde ortalama olarak ev sahibi olma durumu %95,9'dur. Bu oran Yaşlı Hane Başkanlarında %100 bulmaktadır. Genç Hane Başkanlarında ise %92,1'dir. Bu rakamlar doğrultusunda toplumumuzda eve ne kadar önem verildiğini özellikle yaşlı bireylerin evi bir türlü güvence olarak gördüklerini söyleyebiliriz. Oturulan evlerde sadece bir kişi kiracı durumundadır. Bu kişi işi nedeniyle köye sonradan yerleşmiştir ve şoförük yapmaktadır. Kirasız kiracı olarak oturan iki kişi vardır. Bu evlerin sahipleri göç etmişlerdir. Göç eden bu kişiler evlerinin genellikle tanıdıklara verirler. Bu işleyiş ile hem evin bakımı yapılmış olur hem de akrabalık ilişkileri kuvvetlenir.(Tablo:D-1)

Köydeki diğer evler ortalama olarak 34 yıllık olup eski evlerdir. Bu evlerin bir büyük bir kısmı babadan oğula geçmiş eski oldukları içinde zaman içinde devamlı tadilat görmüşlerdir. Köy ilk kurulduğu zaman 'Koliba Mahallesi' yada 'Kulübelik Mahallesi' diye tabir edilen yerde kurulmuştur. Bu yere bu adın verilmesinin nedeni yapılan evlerden kaynaklanır. Bu evler çavdar sapından yapılmıştır. Evler savaş yılları sırasında yapıldığı için malzeme olmadığından çavdar sapı kullanılmıştır. Fakat dayanıksız bir malzeme olduğu için bu evler çabuk yıkılmış ve yerine yeni evler yapılmıştır. Bu yerin şimdiki adı ise Doğanca Mahallesi'dir. (Tablo:D-2)

Evlerin yapımında kullanılan malzeme sayısı ortalama olarak 1,2'dir. Yaşlı Hane Başkanlarında ev yapımında %44,4 oranında taş kullanılırken Genç Hane Başkanlarında %41,9 oranında beton kullanımının yaygın olduğu görülmektedir. Yaşlıların evlerinin eski oluşu o zamanın ekonomik koşullarının ve malzemeye ulaşma imkanların kısıtlı oluşu ile açıklanabilir. Köyde ahşap, kerpiç ve toprak kullanımı yokken briket ve tuğla kullanımı genellikle bahçelerde, evlerin eklenti kısımları olan kümes ve ahırlarda görülür.(Tablo:D-3)

Oturulan evin ortalama olarak oda sayısı 3.4'tür.(Mean) Oda sayısı bakımından Genç ve Yaşlı Hane Başkanları arasında fark bulunmazken köye sonradan gelen ailelerin yaptırdıkları evlerde olsun eski yapılarda olsun oda sayılarının fazlaştığı eklentiler yapıldığı görülmektedir. Bununla nedeni kişilerin evli çocuklarının olması ve tatillerde gelerek ailelerinin yanında kalmalarıdır. Yani aileler bir yandan değişim göstererek şekil olarak çekirdek aile yapısına bürünürken diğer yandan gelenek-göreneklerde olsun gelenekçi yapı devam etmektedir.(Tablo:D-4)

Evlerin kat sayısı ortalama 1.2'dir. Köyde iki katlı evler yapılırsa da bunun sayısı azdır. Özellikle yeni yapılan evlerin tek katlı olduğu gözlenmektedir. İnsanların buradaki tercihinin nedeni şehirdeki apartman hayatından sıkılma olarak nitelendirilebilir. Şehirlerde uzun yıllar kalan aileler alışmış oldukları düzeni aramakta ve ilk fırsatta bu düzene geri dönmeyi tercih etmektedirler. Zaten nüfusun yaşlı olması sağlık sorunları ve hareket etme kolaylığı göz önüne alındığında bu sebepler çok katlı evlerin tercih edilmesini imkansız kılmaktadır.(Tablo:D-5)

Kullanılan meskenlerin tamamında su, kanalizasyon, elektrik, telefon, gibi imkanlar vardır. (Tablo:D-6) Su, elektrik, kanalizasyon, telefon gibi imkanların evde bulunma sayısı ortalama 3.5 civarındadır. Özellikle suyun ve elektriğin her evde bulunduğu dikkati çekmektedir. Bu sayılara bakıldığında ihtiyacın çokluğuna göre imkanları elde etme oranının arttığı söylenebilir. Yine 1995 yılında yapılmış olan çalışmaya bakıldığında evlerde kanalizasyonun olmadığı görülmektedir. Kanalizasyon köye 1998 yılında gelmiş olup bu sorun büyük ölçüde halledilmiştir. 73 haneden 51'i kanalizasyonu evlerinde kullanmaya başlamıştır. Diğer haneler fosseptik çukur kullanmaya devam etmektedir. (Tablo:D-6.1)(Dağdır,1997:Tablo:C-7)

Pazarlı Köyünde evlerde ya kaynak suyu yada şebeke suyu kullanılır.(Tablo:D-7) Şebeke suyu kullanma oranı Genç Hane Başkanlarında %100 bulurken bu oran Yaşlı Hane Başkanlarında %85.7'ye düşer. Geri kalan kısmı %14.3 ile kaynak suyu kullanır. Özellikle yaşlıların evlerinin eski oluşu, tesisatın kaynak suyuna göre yapılmış olması yenisini yaptıracak ekonomik imkana sahip olmadıklarından ötürü bu kişiler şebeke suyu alamamışlardır. Bununla beraber köyde her evin bahçesinde mutlaka çeşme bulunmaktadır. (Tablo:D-7.1)

Gelişen kamu iletişim araçları ile birlikte şehirde olsun köylerde olsun teknolojiye ulaşma ve bunu kullanma hızla artmış ve yayılmıştır. Cep telefonunun evlerde bulunma oranı ortalama olarak %46.6'dır. Genç Hane Başkanlarında bu oran Yaşlı Hane Başkanlarınının 3 katıdır. Hanelerde ilköğretime, liseye giden öğrencilerde bile cep telefonu bulunmaktadır. Çocuklar eğitim için ilçeye gittikleri için bu gerekli görülmektedir. Yaşlılar hem cep telefonunu kullanmayı bilmedikleri için hem de alışkanlıkları olmadığı için cep telefonunu kullanmayı tercih etmemektedirler. Yaşlılar genellikle sabit telefonu kullanmaktadırlar. Hanelerde ortalama olarak ayda 25 milyon cep telefonu faturası ödenmektedir. (Tablo:D-8)

Meskenlerde kullanım amaçlarına göre isimlendirilen mutfak, banyo, tuvalet, gusülhane, kiler, hol, sofa, sundurma gibi üniteler bulunmaktadır. Pazarlı Köyünde oturlan evlerde ünite olma sayısı ortalama olarak 3.7'dir.(Mean)(Tablo:D-9) Köyün evlerinde sofa, sundurma gibi üniteler bulunmamaktadır. Dokuz yıl önce yapılan çalışmanın verilerine bakıldığında meskendeki ünitelerde değişiklikler olduğu görülmektedir. Eskiden hol yokken bugün %10.3 oranında evlerde hol bulunmaktadır. Yine eskiden banyo+tuvalet ünitesi sadece yaşlılarda 2 frekans ile %2.1 oranında varken bugün evlerde banyo + tuvalet olma durumu 17 frekans ile oranı %6.3'tür. On yıl önce evlerde gusülhane olmamasına rağmen bugün evlerde %1.8 oranında gusülhane bulunur.(Dağıdır,1997:Tablo:C-8) (Tablo:D-9.1)

Evlerde tuvaletlerin %35.6'sı içerde bulunmaktadır. Dışarıda bulunan tuvaletlerin oranı ise %58.9'dur. Dışarıda bulunan tuvaletler genellikle evlerin bahçelerinde yer almaktadır. Tuvaletin evin içinde+evin dışında olma durumu ortalama %5.5'tir. Evlerin dışında bulunan tuvaletlerin tamamı alaturka iken evlerin içinde bulunan tuvaletlerin birçoğu alafrangadır. Burada yaşlı olan nüfusun sağlık sorunları nedeniyle ihtiyaca göre şekillenen mesken yapısı dikkati çekmektedir. (Tablo:D-10)(Foto-65)

Köyde evlerin %93.5'inde banyo meskenin içinde yer almaktadır. Evin dışında yer alan %6.5 oranındaki banyolarda bahçelerde bulunmaktadır. Eski yapılmış evlerde bulunur bu banyolar. Banyo yapılırken sular evlerde ısıtılır ve sonra bu banyolara taşınır. Bölgenin kışın ikliminin soğuk olması nedeniyle banyolarda kuzine yakan evlerde bulunmaktadır. Bu kuzineler ebat olarak oldukça küçüktür. Banyolara kurulur ve üzerine kazan konularak su ısıtılır. (Tablo:D-11) Banyo+tuvalet ünitesinin tamamı evlerin içinde yer alır. Banyo+ tuvaletin ikisinin birada bulunduğu evler genellikle son yıllarda yapılmış modern evlerdir. Kente özgü bir görünüm sunan bu ünite genellikle köye sonradan yerleşen emekli ailelerin evinde bulunmaktadır.(Tablo:D-12)(Foto-66)

#### **4-EVLERİN EKLENTİLERİ VE KULLANIMLARI**

Meskenlerde ek ünite olarak kabul edilen kısımlar şunlardır;ahır, atölye, besihane, garaj, konuk odası, tavuk çiftliği, kümes, samanlık ve ambardır. Pazarlıda evlerde eklenti olma sayısı ortalama 2.8'dir. (Mean)

Evlerin eklentileri çok fonksiyonlu olup kullanım alanları kişilerin yaptıkları işe, sahip oldukları imkanlara göre değişir. Yine eklentilerin işlevselliği kişilerin amaçlarına ve araçlarına göre de farklılık gösterir. Kimi insanlar ahır, kümesi,

samanlığı, depoyu devamlı kullanırken (tarım ve hayvancılık yapanlar) ekonomik geliri farklı bir yerden olanlar yada yaşlılar hiç kullanmazlar. Arabası olmayan bir kişi olan garajını kullanamazken yine arabası olan fakat garajı olmayan bir kişi bahçeyi garaj niyetine kullanabilir. Köydeki kimi insanlar ise geçmişte alırlar olan eklenti bölgesinde tadilat yaparak küçük olan evini büyütmek için evine bitişik oda yapmaktadır. (Tablo:D-13,D-14)(Foto-67-68)

Elektrik tesisatının bulunduğu ünitelerde %26.6'lık oran ile odalar ilk sırayı alır. Daha sonra sırayı %22.3 ile mutfak ve %21.5 ile banyo takip eder. Evlerde bulunan ünitelerde elektrik tesisatının olma oranında ünitenin kullanılma sıklığına göre pozitif bir artış olduğu söylenebilir.(Tablo:D-15)

Karasal iklime sahip olan Kırklareli ilinde yazlar sıcak ve kurak kışlar soğuk ve yağışlı geçer. Evler soba ve kuzinelerle ısıtılmaktadır. Bazı evlerde iki odaya birden kuzine yada soba kurulduğu da görülmektedir. Isınmada kuzine ve soba dışında birde kalorifer kullanılmaktadır. Kalorifer kullanan aileler köye sonradan yerleşen emekli ailelerdir. (Tablo:D-16) (Grafik-5)Pazarlı Köyü ormanlarla iç içedir. Devlet tarafından makta verilen köylüler kestikleri odunları ısınmada kullanmaktadırlar.(%94.8) Kömür de kullanan %5.2 oranındaki ailelerde kalorifer kullanan ailelerdir. Kaloriferler odun kullanıldığı zaman çabucak söndüğü için bu kişiler ısınmada odun artı kömür kullanmayı tercih ederler. (Tablo:D-17)(Grafik-6)

Pazarlı Köyünde oturan evlerin tamamında eşya bulunmaktadır. Ortalama olarak evlerde eşya bulunma sayısı 13.8'dir. Dokuz yıl önce yapılmış olan çalışmanın verilerine bakıldığında evlerde bulunan eşyaların ortalama sayısı 7.6'dır. İmkanlar ölçüsünde kullanılan eşyaların sayısının da arttığı görülmektedir. Bugün evlerde bilgisayar, vcd, derin dondurucu, klima gibi teknolojik aletlerinde kullanıldığı görülmektedir.Bu aletlere sahip olma durumu ekonomik durumla alakalı olduğu kadar, kişilerin eğitimle ilişkileriyle de alakalıdır. Örneğin evinde bilgisayar

olan ailelerin çocukları lise ve üniversite çağındadır. Çocukların eğitimi için bu gerekli görülmektedir. Yine otomatik çamaşır makinesi yaygın bir şekilde kullanılır. 73 hanede 44 hanenin makinesi bulunmaktadır. Ayrıca klima, derin dondurucu, bulaşık makinesi, vcd, gibi son derece teknolojik aletlere sahip olma durumu ise yine köye sonradan yerleşen emekli ailelerde görülür. Göçle birlikte oluşan değişimin maddi kültür ünitelerine olan etkisi bu alanlarda çarpıcı bir şekilde dikkat çekmektedir. (Tablo:D-18, D-18.1, D19) (Dağıdır.1997:Tablo:C-17)

## **5-MESKEN AKSESUARLARI.**

Kimi zaman koltukların tepesine serilen bir yazma kimi zaman kapının üstüne asılan üzerinde “buyurun” yazan bir havlu meskende gösterir kendini. Süslemeler kültüre has zengin bir çeşitlilik gösterir. Renk cümbüşü içindedir odalar. İşlemeli küçük renkli mendiller, yazmalar, anılarla dolu fotoğraflar, , tarihi denilebilecek eski bir kalpak, vazgeçilmez yadigar tüfekler, mısır koçanları, sarımsaklar, kapıların üstü pencereler dahil her yerde görebileceğimiz bin bir çeşit danteller ile kent kültürüne has duvarın orta kısmında yer alan şerit şeklinde olan duvar kağıtları meskeni süsler. Evlerde odanın tam ortasında yer alan, haşaratlardan korunmak için, sineklerin üzerine yapışacağı şekilde tasarlanmış yapışkanlı bantlar bulunur. Şerit şeklinde odalarda tavanda asılı duran bu bantlar meskende ilginç görüntüler sergiler. (Foto-69-70-71-72-73)

## **6-BAHÇENİN YERİ ÖNEMİ VE FONKSİYONU**

Pazarlıda bahçelerin ayrı bir yeri ve önemi vardır. Bahçeler meskende çok fonksiyonlu olarak kullanılmaktadır. Köyde bir kişi hariç her evin mutlaka bahçesi vardır. Bahçesi olmayan bu kişi emekli olduktan sonra köye dönerek ev yaptırmıştır. Bu kişide bahçesinin olmasını istediğini fakat toprağı olmadığı için bahçe

yapamadığını belirtmiştir. Her türlü gıda maddelerinin yapıldığı, temizlik işlerinin halledildiği, yazın kuzinler yerleştirilerek ekmekleri pişirildiği, akşam yemeklerinin yendiği, çocukların oyunlarını oynadığı, sohbetlerin, kınagecilerinin, nişanların yapıldığı, mevlitlerin okunduğu yaşlıların bir köşeye kurularak dinlendiği etrafı seyrettiği yerdir bahçeler. Tarım ve hayvancılık yapanların araç gereçlerini koyduğu kısımdır. Tavukların beslendiği, hasattan sonra ürünlerin ilk getirildiği yerdir bahçeler. Özellikle yazın bahçeler meskenin en çok kullanılan kısmıdır.(Foto-74-75-76-77-78-79)

## 7-BAHÇE DÜZENLEMESİ VE SÜSLEMESİ

Bahçelerin dizaynı düzenlemesi ve süslemesi kişinin gelir durumuna, ne işle meşgul olduğuna, kullanım amacına göre değişiklik gösterir.Genellikle bu farklılıklar kullanılan malzemelerde kendini gösterir.

Bahçelerin etrafı dışardan görünmeyecek şekilde ince demir saclarla yada dikenli ince tellerle çevrilir. Son dönemlerde yeni yapılarda bahçenin etrafı beton ile çevrildiği görülmektedir. Bahçenin içinde yemek yemek için masalar bulunur. Bir köşede kuzine kuruludur. Köyde kuzinelerin en ilkelinden en modernine kadar her çeşidi görülebilmektedir.(Foto-80-81-82-83-84) Bu kuzinelerde yemek yapma olsun, ekmek pişirme olsun, salça kaynatma, reçel ve marmelat kaynatma işleri yapılmaktadır. Bahçelerin bir kısmı ise hemen hemen tüm evlerde görüldüğü üzere günlük gıda temini edilecek düzeyde olmak üzere sebze meyve ekimine ayrılırken, bir kısmı da çiçek dikmek üzere ayrılır. Pazarlı köyünün bahçelerinin olmazsa olmazıdır çiçek. Her evde mutlaka içinde olmasa bile bahçesinde çiçeklere bir yer ayrılır. Türlü türlü çiçekler bahçeleri süsler. Bunun yanında değişik süslemelerde göze çarpar. Yaşlı bir nine içtiği sodaların şişeleriyle bahçesine şekil verirken, bir başkası bunu balkabaklarının içini boşaltarak kurutup bahçesini süsleme aracı olarak

kullanmaktadır. Yine kimi bahçelerde torunların oynaması için salıncıklar kurulmuştur. Genellikle salıncakları kuranlarda köye sonradan yerleşen emekli ailelerdir. (Foto-85-86-87-88-89-90-91-92)

Pazarlı köyünde mesken konusu aktarıldıktan sonra şimdide köyün ekonomisi hakkında bilgi verilecektir.

## 9.BÖLÜM

### PAZARLI KÖYÜNÜN EKONOMİK YAPISI

Pazarlı Köyü'nün yaşlı nüfus yapısı itibariyle çalışma hayatı yüzdeleri oldukça dikkat çekicidir. Genç hane başkanlarının %50'si çalışırken yaşlı hane başkanlarının sadece %10'u şu anda çalışmaktadır. Çalışan bu grup tarım ve hayvancılık yapmaktadır. Yaşlı hane başkanları tarafından yapılan tarım yoğun iş gücünü gerektirmeyecek ölçekte dir. Tarımda toprağı çapalama, sulama gibi işler yapılırken hayvancılık yapanlar hayvanlarını ormana otlatmaya götürürler.(Tablo:E-1)(Grafik-7)(Foto-93-94)

Konuşulan kişilerin ş uanda yaptıkları işlerin ortalama sayısı 1.4'tür. İş yapma sayısında gençler ile yaşlılar arasında ortalama sayısında 1 frekanslık fark vardır(Tablo:E-2). Konuşulan kişilerin çalışma hayatına başlama medyan yaşları 12.4'tür. Yaşlıların daha küçük yaşlarda aktif olarak çalışma hayatına başladıkları görülmektedir. Hayatı boyunca hiç çalışmamış 6 kişi vardır. Bu kişiler HB kadın statüsündeki kişilerdir. Özellikle yaşlı hane başkanlarında çalışmayanların sayısı 5'tir. Bu kişiler evli iken, ev hanımı pozisyonundadır.Konuşulan bu bayanlar eşi vefat ettikten sonra da çalışmamış, toprak kiraya vererek ve emeklilik maaşı olarak geçimlerinin temin etmişlerdir(Tablo:E-3).

Konuşulanlar ortalama bir iş yaparak çalışmaya başlamışlardır.Küçük yaşlarda çalışmaya başlamaları buna etkindir.Konuşulan kişilerin 31 'i tarım yaparak çalışmaya başlamışlardır. Bu sayıyı 11 frekans ile işçilik ve 9 frekans ile çobanlık takip etmektedir. Ekonomisi tarım ve hayvancılığa dayalı olan köyde, konuşulanların işe tarım ile başlamasının doğal olmaktan ziyade bir zorunluluk halidir. Köyde çalışılabilecek başka bir iş dalı olmadığı için eli iş tutmaya başlayan kişi ebeveynleri ile tarlaya giderek çalışmaya başlar. Köyde bu şekilde çalışmaya başlayan ve halen

tarım yapan kişiler için 'çekirdekten yetişme' tabiri kullanılır. Çalışmaya işçi olarak başlayan konuşulanlar ise köyden küçük yaşlarda, büyük kentlere göç ederek fabrikalarda, atölyelerde çalışmışlardır. (Tablo:E-4, E-5)

Konuşulan kişilerin %76.7'sinin sosyal güvencesi bulunmaktadır. Sosyal güvenceye sahip olma da Genç HB'ları ile Yaşlı HB'ları arasında ki fark azdır. SSK % 47.8 ile en çok sahip olunan sosyal güvence türüdür. Çiftçi bağ kuruna sahip olma oranı % 23.9'dur. Çiftçi bağ kurunun yaşlılarda daha fazla olması beklenirken gençlerde daha fazla olması dikkat çekicidir. SSK'dan emekli olma da Yaşlı hane başkanlarının oranı daha fazladır.Konuşulanlar, hem bilinçli olmadığı için hem de ekonomik imkansızlıklardan dolayı sosyal güvence yaptırmamış ve buna da gerek duymamışlardır. Ekonomik anlamda belli bir seviyeye gelen kişi yaşının da ilerlemesiyle sosyal güvencenin gerekli olduğunu düşünerek dışardan ödeme yaparak emekli olmuştur.(Tablo:E-6, E-7)

Pazarlı köyünde bilhassa yaşlıların en önemli geçim kaynağı emeklilik maaşlarıdır. Yaşamlarını köyde geçiren insanlar, emeklilik maaşını bir nevi güvence olarak görmekte-dirler. Köylü ilçede yada köyde ek bir işi olsun olmasın, çocukları yanında ikamet etsin etmesin mutlaka sigortasının olmasını istemektedir. Köyde birçok kişiyi emekli maaşı bulunmakta, genç hane başkanlarının birçoğu da sigorta ödemelerini yapmaktadırlar.

Konuşulan kişilerin çalışmayı bıraktığı medyan yaş 57'dir. Genç hane başkanlarının çalışmayı bıraktıkları medyan yaş 45 iken yaşlı hane başkanlarının çalışmayı bıraktıkları medyan yaş 65.1'dir. Genç hane başkanları emekli olduktan sonra çalışma hayatını bitirmişlerdir. Gençlerin en son yaptıkları işlere bakılırsa tarım dışı işlerin dışında işçilik, ticaret, şoförlük gibi işlerin oranlarının yüksek olduğu görülmektedir.Gençlerin yaşlarının en verimli döneminde iş hayatını

birakmaları köyün ekonomisi ve kalkınmasını olumsuz etkilemektedir. Yaşlıların ise beden güçleri müsait olduğu sürece çalıştıkları görülmektedir (Tablo:E-8, E-9)

Pazarlı Köyü'nde hanenin geçimine katkıda bulunanların oranı ortalama %68.3'tür. %41.5'lik oranla kadınların hanenin geçimine daha çok katkıda buldukları görülmektedir. Hanenin geçimine katkıda bulunan ortalama 1.9 kişi vardır.Hanenin geçime katkıda bulunan kadın ve erkeklerin meydanları arasında bir fark olmadığı saptanmıştır. (Tablo:E-10, E-11, E-12, E-13)

Hanenin geçimine katkıda bulunanların statüsüne bakıldığında %42.9 'luk oranla erkek çocuk ilk sırada yer alır. Bu yüzdeler Türk aile yapısına uygun bir yapı gösterir. Özellikle yaşlı hane başkanlarında erkek çocuklarının hanenin geçimine katkıda bulunma oranları fazladır. Yaşlanan aile bireylerinin maddi manevi bakımı ile daha çok erkek çocuk ilgilenir. Gençlerde ise %47.1 ile hanenin geçimine katkıda bulunanlar da HB erkeğin eşi kadının oranı fazladır. Bu durum gençlerde özellikle tarım ve hayvancılık işiyle geçimini sağlayan karı kocanın birlikte çalışmasından kaynaklanır.(Tablo:E-14)

Hanenin geçimine katkıda bulunan kişilerin ortalama %62.3'ü hane içinden %37.7'si hane dışındandır. Özellikle hane içindeki bayanlar çalışma hayatında daha fazla rol almaktadırlar. Hane dışından hanenin geçimine katkıda bulunanların %58.8'ini erkekler oluşturur. Erkeklerin evlenip ayrı bir ocak kursalar da aileleriyle ilişkilerinin kesmedikleri görülmektedir.(Tablo:E-15) Hanenin geçimine katkıda bulunanların ortalama %76.6'sını sosyal güvencesi vardır. Oldukça fazla olan bu oranlarda kadın ve erkekler arasında büyük farklılıkların olmadığı görülür. Artık kadın olsun erkek olsun tüm bireylerin sosyal güvencenin gerekliliğini bir tür zorunluluk olarak görmektedir. (Tablo:E-16)

Pazarlı Köyünde haneler ortalama olarak 2.2 yerden gelir temin etmektedirler. Bu oranda ormandan alınan maktan rolü büyüktür. Gelirini 5 yerden temin eden iki kişi vardır. Bu kişilerden biri tarım, hayvancılık, orman, işçilik, ve kira ile gelirini temin ederken diğer kişi de tarım, hayvancılık, orman, işçilik ve kiradan geçimini sağlar.(Tablo:E-17)

## 1-PAZARLI KÖYÜNDE İŞÇİLİK

Köyde hanelerin geçiminde önemli yere sahip öğelerden biriside işçiliktir. İşçilikte çalışan bireylerin büyük kısmını erkekler oluşturmakla birlikte son yıllarda kadın sayısındaki artış azımsanmayacak kadar çoktur. Kadınlar arasında bekarların yanında evli olan bayanlarda çalışmaya başlamışlardır. Çalışan evli bayanların çocuklarının bakımları ile kayınvalideler ilgilenmeye başlamıştır.

İşçilikte çalışan bireyler ilçede bulunan özel işletmeler olan tekstil fabrikalarında çalışmaktadırlar. Fabrikaların köye yakın olması nedeniyle bu işyerleri daha çok tercih edilir olmuştur. Bu fabrikalar içinde özellikle ikisi dikkati çeker. Zira köyde işçilikte çalışan bireylerin hepsi bu iki fabrikada çalışmaktadır. Bu nedenle burada bu fabrikalardan bahsetmek yerinde olacaktır.

Birincisi Gossard iç çamaşırı fabrikasıdır.(Foto-95) Yurtdışına ihracat yapmaktadır. Yabancı ortaklı bir fabrika olup, asgari ücretle işçi çalıştırmaktadır. İşyerinde 300 kişi çalışmakta olup son derece büyük bir fabrikadır. İkincisi ise Alders (Foto-96-97) fabrikada tekstil ürünleri üretimi yapılmaktadır. 180 kişi çalışmakta ve son teknoloji kullanılmaktadır. Bu fabrikada ağırlıklı olarak bayanlar çalışmaktadır. Civar köylerden en çok bayanın geldiği köyler, Aksicim, Kızılağaç ve Kışlacıktır. Pazarlı Köyünden ise 6 bayan burada çalışmaktadır.

Çalışanların hepsinin sosyal güvencesi vardır. Çalışan bireyler için sosyal güvencenin olması çok önemlidir. Bu da fabrikalarda çalışmak için bir tercih sebebidir. Çalışılan yerin büyük olması da ayrı bir güven unsurudur.

Pazarlı köyü için emekli köyü diyebiliriz. Emekli maaşından gelirini temin edenlerin oranı ortalama %23.7'dir. Genel olarak köy geçimini emekli maaşından, ormandan, tarım, hayvancılık, işçilik, ve kira gelirinden sağlar. Dokuz yıl önce yapılan araştırmanın verilerine göre köyde %3,2 oranında kavakçılık yapılırken bugün artık köyde kavakçılıktan geçimini sağlayan kimse yoktur. Yine dokuz yıl önce yapılan araştırmanın sonuçlarına bakıldığında ormancılıktan gelir sağlama oranı artarken tarım ve hayvancılıktan gelir elde etme oranı düşmüştür. (Dağdır,1997:Tablo:E-3)(Tablo:E-18)(Grafik-8) Hanede hayvancılık yapanların %70'i büyükbaş hayvandan gelir temin etmektedir. Küçükbaş hayvandan gelir temin edenlerin oranı ortalama %20'dir. Köyde kümes ve arıcılıktan gelir temin eden birer kişi vardır. (Tablo:E-19)

Köyde hanenin gelir türünü net olarak belirten 55 kişi brüt olarak belirten 5 kişi vardır. (Tablo:E-20) Hanenin gelirini net olarak belirten kişilerin ortalama yıllık gelir miktarı 7535863636.4'tür. Hanenin yıllık geliri en fazla olan kişinin belirttiği miktar 25 milyardır. Bu kişi tarım, hayvancılık ve ormancılıktan gelirini temin eder. En az yıllık gelir olarak belirtilen miktar ise 1 milyardır. Bu kişide toprağını kiraya vererek geçimini temin etmektedir. Hanenin gelirini brüt olarak belirten kişilerin ise ortalama yıllık gelir miktarı 9999500000.0'dır. (Tablo:E-21, E-22)

## **2- PAZARLI KÖYÜNDE TARIM**

İnsanların toprağı işleyerek ekme ve dikme yoluyla ondan ürün elde etmesi faaliyetine tarım denir.

### Türkiye Topraklarından Yaralanma Oranları:

Topraklarımızdan faydalanma oranı daha çok iklim ve yer şekilleri özelliklerine bağlıdır. Ülkemizde yüksek dağlık kesimler geniş alan kaplar. Dik yamaçlar çoktur. Buralarda topraktan faydalanma çok kısıtlıdır. Buna göre ülkemiz arazisininin % 36 'sı ekili-dikili alan, % 32'si çayır ve otlak, % 26 'sı orman ve % 6'sı diğer alanlar yani yerleşim birimleri , tarıma elverişsiz çıplak kayalıklardır.

Tarımdaki makineleşmenin etkisiyle çayır ve otlakların alanı darılırken, tarım alanlarımız genişlemektedir.

### Bölge Yüzölçümüne Göre Ekili Dikili Alanların Oranları:

1. Marmara Bölgesi: %30
2. İç Anadolu Bölgesi: %27
3. Ege Bölgesi: %24
4. G.Doğu Anadolu Bölgesi: %20
5. Akdeniz Bölgesi: %18
6. Karadeniz Bölgesi: %16
7. Doğu Anadolu Bölgesi: %10 (www.coğrafya.com)

Pazarlı köyünde tarım faaliyetleri köyün geçim kaynakları içinde halen önemli bir yere sahiptir. 44 hanede toprak varken 16 hanede toprak bulunmamaktadır. Toprak bulunmama oranı genç hane başkanlarında daha fazladır. Yaşlı hane başkanları için toprak halen önemini korumaktadır. Toprak uzun vade de bir yatırım kaynağı olarak görülür. Bir nevi güvencedir.(Tablo:E-23) Köydeki başlıca toprak türleri tarla, bahçe, bostan ve sera alanıdır. Köyün toprak türünün büyük kısmını ortalama %87.8'lik oranla tarlalar oluşturur. (Tablo:E-24)(Foto-98-99-100)

Toprağı olan hanelerin ortalama 37.1 dönüm toprağı vardır. Gençlerin dönüm olarak daha fazla toprağına sahip olduğu görülmektedir. Yaşlıların ise daha azdır. Bunda toprakların miras yoluyla bölünmesinin etkili olduğu düşünülmektedir. Yaşlıların toprakların birçoğıu hisselidir. Kadastro çalışması köyde bu yıl yapılmıştır. Toprakları hisseli olan kişiler kendi hisselerine düşen payı belirtmiştir. (Tablo:E-25)

Pazarlı uzun yıllardır geçimini tarımdan elde eden bir köydür. Tarlası olan hanelerin ortalama 34.2 dönüm tarlası vardır. (Tablo:E-26)

Yıllardır bu işi yapmaları toprağın kültürünün bir parçası haline gelmesini sağlamıştır. Tarlalara buldukları yerlere, bitki örtüsüne göre halk arasında değişik benzetmeler yapılarak isimler verilmiştir.

### **3-KÖYÜN ÇEVRESİNDE TARLALARA VERİLEN ADLAR**

Aktopraklık : Toprağın rengi beyaz olduğu bu ad verilmiştir.

Sivrikayalar : Bölgede sivri kayalar olduğundan dolayı bu isimle anılmaktadır.

Çallık mevki: Bodur çalıkların olduğu bir toprak parçası olduğu için bu ad verilmiştir.

Yanmışhavlu: Buradaki tarlaların bir kere yanmış olmasından yola çıkılarak bu isim verilmiş

Kulubelik mahallesi: Bu bölgede eskiden evler çavdar sapından yapılmış.Evler, ottan yapıldığı için dayanıksız, küçük ve korunaksız olduğundan dolayı bu ad verilmiştir.

Aşağı Dereeler: Tarlalar köyün aşağısında kaldığı için bu isimle çağırılmaktadır

Arpalık, Aydıncık, Köy yerleri, Cevizlik, Fındıklıklı. Ayazma, Subaşı, Değirmen tarlalara verilen isimlerden bazılarıdır.

Hanelerde bahçesi olan 4 kişi vardır. 4 kişide Genç Hane Başkanları içinde yer almaktadır. Hanelerin ortalama 36.9 dönüm bahçesi vardır. Bahçelere ekilen ürünler domates, biber, soğan, sarımsak, ayçiçeği ve mısırdır. (Tablo:E-27)

Köyde bostanı olan bir hane bulunmaktadır. Bu kişi bostanını kiraya vermektedir. (Tablo:E-30)

Köyde serası olan bir kişi bulunmaktadır. Seranın köyde bir ilki teşkil etmesi ve köyde seracılığı tek bir kişinin yapması önemli bulunduğundan bir sonraki bölümde seracılık üzerinde ayrıntılı olarak durulacaktır.(Tablo:E-33)

#### **4-PAZARLI KÖYÜNDE SERA**

Sera sebze ve meyvelerin yetiştirildiği ve hava şartlarına karşı korunduğu cam veya naylonla kaplı yer. (Türkçe sözlük.337:2004) Seracılık faaliyetleri ülkemizde genellikle iki çeşit tarım metodu ile yürütülür.

1. İntansif (Modern-Yoğun) Tarım Metodu: Nüfusa göre ekili dikili alanların sınırlı olduğu ülkelerde uygulanır. Birim alandan alınan verim çok yüksektir. Ör. Hollanda, Danimarka, Japonya, İsveç ve İsrail gibi ülkelerde bu tür tarım metodu uygulanmaktadır. Yurdumuzda ise Akdeniz ve Ege Bölgelerinde uygulanan seracılık faaliyetleri intansif tarım metoduna örnektir.

2. Ekstansif (İlkel-Kaba-Yaygın ) Tarım Metodu: Nüfusa göre tarım alanlarının fazla olduğu ülkelerde uygulanan tarım metodudur. Birim alandan alınan verim düşüktür. Üretim miktarında iklimin etkisi vardır. Yurdumuzda uygulanan tarım metodu genelde bu şekildedir.

İntansif tarım metodu ile ekstansif tarım metodu arasındaki en önemli fark birim alandan alınan verimdir. (www.coğrafya.com)

Seracılık Vize ilçesinde ve köylerde 10 yıl öncesine büyük gelişme göstermiştir. İlk olarak İl Tarım Müdürlüğünde fikir ortaya çıkmıştır. Kışları iklim çok soğuk olduğu için vazgeçilmiş daha sonra İlçe Tarım ve Kaymakamlığın desteği ile seracılık yapılmaya başlanmıştır. 2001-2002 yılında çalışmalarını hızlandıran yetkililer 7 tane sera kurmuşlardır. Köylere kadar giderek halkı bilinçlendiren ilçe tarım yetkilileri köylüleri teşvik etmeye çalışmışlardır.

Pazarlı köyünde seracılık ilk yapan kişi köyün muhtarı Fikret Uz'dur. Köyde tek bir tane sera vardır. İlk seracılık faaliyeti olan sera köye örnek teşkil edecek olmasıyla büyük önem taşımaktadır. Büyük girişimcilik örneği sergileyen muhtar Fikret Uz seracılık hakkında bilgi edinerek ilçede açılan kurslara yazılmış ve bu işi bilinçli bir şekilde yapmaya çalışmıştır. Aldığı eğitim ve teşvikle köyün dışında sayılabilecek bir yerde 1 dönüm arazi üzerine serayı kurmuştur. Sera da basınç ölçme, nem ölçme, termometre gibi tüm teknolojik aletler bilinçli bir şekilde kullanılmıştır. Toprağı ölçülü bir şekilde sulamaya ilaçlamaya, gübrelemeye azami ölçüde dikkat etmektedir. Sera da salatalık, domates marul ve yeşil fasulye gibi tamamen sebze ürünleri yetiştirilmektedir. (Foto-101-102-103)

Topraktan aldığı üründen ve ürünün kalitesinden çok memnun olan Fikret Uz bu işi ilerleyen yıllarda da yapacağını ve sera alanını daha da büyüteceğini belirtmiştir.

## 5-TOPRAK KİRAYA VERME

Pazarlı Köyü yaş yapısı itibarı ile son derece fazla yaşlı nüfusu barındırır. Yaşlılıkla birlikte gelişen sosyal hayattaki farklılaşma ekonomik hayata da yansımış durumdadır.

Ekonomik anlamda geçimini temin edemeyecek kadar yaşlanan nüfus bir şekilde hayatını idame ettirebilmek için elindeki kaynakları kullanır. Bunlardan en önemlisi toprağıdır. Hemen hemen bütün hanelerdeki çocukların çeşitli nedenlerle şehirlere göç etmesiyle eldeki toprakların hane halkı tarafından işlenememesi söz konusu olmuştur. Eldeki topraklar boş bırakılmamıştır. Gerek topraklarını kiraya verme ile gerekse ikili birli usulle topraklardan gelir elde etmeye devam etmişlerdir.Hane olarak toprak kiraya verme oranı ortalama %38.6'dır. Toprağını kiraya verenlerin oranı yaşlı hane başkanlarında daha fazladır. (Tablo:E-35)

Kiraya verilen topraklar ortalama oranı 29.9 dönümdür. 32.2 dönüm toprak ile Yaşlı Hane Başkanları daha fazla toprak kiraya vermiştir. En az iki dönüm toprak kiraya verilirken en fazla 50 dönüm toprak kiraya verilmiştir.(Tablo:E-36)

Toprağını kiraya veren kişilerden yaşlı hane başkanlarının tamamı ekemediği için toprağını kiraya verdiğini belirtmiştir. Bu kişilerin yaşları itibarıyla bedensel aktivitelerinin sınırlı oluşu çalışmalarını için büyük engel teşkil etmektedir. Genç hane başkanlarında bu oran %71.4'tür. Sadece iki kişi gerekli olan araç gereçleri olmadığı için toprağını ekemediğini belirtmiştir. (Tablo:E-37)

Para karşılığı toprağını kiraya verme oranı ortalama %88.2'dir. Ürün karşılığı toprağını kiraya veren sadece iki kişi vardır. Toprağı para karşılığında, ortalama

dönüm başına otuz milyondan kiraya vermektedirler. Dönüm başına alınan fiyat toprağın verimince ve sulak olmasına göre artabilmekte veya azalabilmektedir. Köyde kiraya verilen toprakların karşılığında alınan para ortalama 966.2'dir.(Tablo:E-38, E-39) Ürün karşılığı kiraya verenler topraklarını tahıl ürünleri için kiraya vermişlerdir. Ürün karşılığı kiraya vermenin usulleri vardır Pazarlı Köyünde ikili birli usulle toprak kiraya verilir. İkili birli usulde ise toprak sahibi kişi bir çiftçi ile toprağı işlemesi için anlaşır ki bu çiftçi genellikle tanıdık birisi yada akrabadır. Çiftçi tarladan aldığı ürünlerden yaptığı harcamaları çıkardıktan sonra geriye kalan mahsulü üç parçaya bölmektedir. Bu üç parçanın ikisini kendisi alır, geriye kalan birlik kısmını da toprak sahibine verir. Çiftçi toprak sahibine ürün karşılığı yerine ürünün değerinde parada verebilir.(Tablo:E-40)

Genel olarak bakıldığında bugün hala insan gücünün eksik olmasına rağmen toprakların büyük çoğunluğunun ekildiği tespit edilmiştir.

Geliri topraktan olup ta toprak kiralayanların ortalama oranı % 39.1'dir. Toprak kiraya verenlerde yaşlı HB'larının oranı fazla iken toprak kiralamada genç HB'larının oranının fazla olduğu görülür. Fakat kiralanan toprağın dönümüne bakıldığında yaşlı hane başkanlarının ortalama 118 dönüm ile daha fazla toprak kiraladıkları görülür. Bu oranı artıran Yaşlı hane başkanları içinde büyük çapta çiftçilik yapan kişilerdir. En fazla 190 dönüm en az 5 dönüm toprak kiralamıştır.(Tablo:E-41, E-42) Toprak kiralama karşılığında yaşlı ve genç hane başkanlarının tamamı para ödemiştir. Ödenen paranın miktarı ise ortalama 2.777.0'dur. Kiralanan toprağın ortalama dönüm fiyatı 30 milyondur. Toprağın verimine göre fiyatta artma ve azalma görülebilmektedir.(Tablo:E-43, E-44)

Hanenin toprağını değerlendirme durumun bakıldığında hanedekilerin ortalama %57.8 'i toprağını eklemektedir. Kiraya verme oranı %37.8'dir. Toprağını boş bırakan yaşlı hane başkanları içinde iki kişi vardır. Bu kişiler geçen yıl tarım

yapmışlardır. Ancak artık çok yaşlandıklarını tarım yapamayacaklarını belirtmişlerdir ve bu yıl topraklarını boş bırakmışlardır.(Tablo:E-46) Hanede toprakların %96.2'si konuşulan kişi tarafından ekilmektedir. Gençlerde konuşulanan diğer akrabaları tarafından toprak ekimi yapan bir kişi vardır bu kişi konuşulan HB erkeğin annesidir.(Tablo:E-47) Tarım yapan kişilerin tamamı geçen yıl toprağını ekmiş ve ürün almıştır.Köyde toprak verimli olup su sorunu yaşanmadığı gibi kuraklık, sel, dolu vs gibi doğa olaylarıyla da karşılaşmaz. (Tablo:E48)

Köyde sanayi ürünleri ve tahıl ürünleri ağırlıklı olmak üzere bir çok ürün yetiştirilmektedir. Sebze yetiştirme oranı %15.3 iken baklagillerin oranı %1.4'tür. Tahıl ve sanayi ürünlerinin daha fazla ekilmesinin nedeni bu ürünlerin daha çok gelir getirmesi, bu ürünlerden daha çok verim alınması ve kota sorununu olmamasıdır. Dokuz yıl önce yapılan araştırmada soğan ve sarımsak tarımının yapılmadığı görülmüştür. Bugün soğan ve sarımsak ekimi yapılmaktadır. (Dağıdır,1997:Tablo:E-7) (Tablo:E-49)

Bu ürünler çeşitli şekillerde değerlendirilir. Bunlar aralarında dörde ayrılır. Satılan ürünler, evde tüketilmek üzere yetiştirilen ürünler, depolanan ve yem yapılmak üzere yetiştirilen ürünler. Elde edilen ürünlerin %63'ü satılmaktadır. (Tablo:E-50)

## **6-EVDE TÜKETİLMEK ÜZERE YETİŞTİRİLEN ÜRÜNLER**

Köy sakinleri evde tüketilecek olan ürünleri daha ziyade bahçelerinde yetiştirmektedirler. Bu bahçe evin uzağında olabileceği gibi büyük çoğunluğunda olduğu gibi evin bitişiğinde de olabilir. Ev tüketiminde yetiştirilen ürünler çok çeşitli olabilmektedir. Bahçelerde yetiştirilen ürünler günlük gıda tüketimini karşılayacak nitelikte ve çeşitlilikte yapılmaktadır. Bu ürünler domates, biber, marul, maydanoz,

yeşil soğan, ayçiçeği, mısır, kabak, yeşil fasulye, patlıcan, salatalıktır. Ev tüketiminde kullanılmak üzere yetiştirilen diğer ürünler ise daha ziyade kışın kullanılması için depolamak suretiyle hayvan yemleri olarak yetiştirilenlerdir. Bunların başında fiğ gelir. Fiğ mısırın ham işlenmemiş halidir. Tarlada olgunlaşan mısır toplanır ve kabuklarıyla beraber öğütülerek hayvan yemi olarak kullanılır. Sarımsak, soğan, buğday baklagillerden fasulye, mercimek gibi ürünlerde ev tüketiminde kullanılmak üzere yetiştirilen ürünlerdir. Bu ürünler kurutulur ve kilerlerde saklanır kışında tüketilir. (Foto-104-105-106-107-108)

## 7-TARIMI YAPILAN ÜRÜNLER

**Buğday :**Bölgenin hemen hemen her tarafında yetiştirilir. Çeşitli endüstri bitkileri ile (özellikle şekerpancarı) nöbetleşe ekilir.Bölgeye düşen ortalama yağışın yeterli olmasından dolayı sulanamayan, topraklarda da ekimi yapılmaktadır Eylül ve ekim aylarında ekimi yapılır. Olgunlaşan ekinler hazıranda biçilir. Topraklardan alınıp satılan ürünlerin içinde ortalama oranı%36.8 ile en fazla paya sahiptir.

**Ayçiçeği :** Türkiye'de en yoğun olarak bu bölgede yetiştirilir. Özellikle Trakya'nın iç kısımlarında Ergene Havzası 'nda yetiştirilmektedir. Türkiye toplam üretiminin %77'sine sahiptir. Sıralamada 1. bölgemizdir. Köyde buğdaydan sonra yoğunlukla ekimi yapılan üründür. Mart ve nisan aylarında ekimi yapılan ayçiçeğinin ağustos ve eylül aylarında hasat'ı yapılır. Alınıp satılan ürünler içinde ortalama %31.6'lık yüzde ile 2. sırada yer alır.

**Şeker pancarı :** Sulanabilen alanlarda yetiştirilen şekerpancarının tarımı çok az miktarda yapılmaktadır. Mayıs ve nisan aylarında ekimi yapılır. Eylül ve ekim aylarında biçilir. Bu ürüne kota konmuş olduğu için üretimi sınırlı miktarda yapılmaktadır. Alınıp satılan ürünler içinde ortalama oranı %7'dir. Dokuz yıl önceki

arařtırma sonularında Őeker pancarı ekme oranı % 44.3 'tir. Bugün Őekerpancarı ekiminin dokuz yıl ncesine oranla fazlasıyla azaldığı grlmektedir. Bu azalmada Őekerpancarına konan kotanın rol byktr.(Dağıdır.1997:Tablo:E-6)

Karpuz, Mısır, ve Kavununun : Nisan ve mayıs aylarında ekimi yapılmaya bařlanır. Yine ok olmamakla beraber sadece bahe tarımı iinde ekilen rnlerden; fasulye, bamyaya, mercimek, domates, biber . patlıcan gibi rnlerde nisan ve mayısta ekilir. Bu rnlerinde hasadı temmuz aylarında yapılmaktadır.

Bir dnm araziden ortalama 800 kg rn alınmaktadır. rnn miktarı toprağın verimine, sulama kořullarına, gbrelemeye, ilalamaya ve kullanılan tohuma gre azalabilir veya artabilir.(Tablo:F-51)

Satılmak zere retilen rnlerde geniř apta ekimi yapılan buğdayın satışı ortalama %59.6'lık oranla tccara yapılır. İkinci sırayı ayieği alır. Ekimi ve alınan rnn miktarı son derece iyidir. Daha sonra ise sarımsak, Őekerpancarı, mısır, yulaf ve arpa alır sırayı. Bu rnlerin byk oğunluğuna tccara satılır. Őekerpancarı ise kooperatiflere satılır.

İleden kylere gelen tccarlar kahvelerde reticilerle grřr, pazarlıklarını buralarda yapılır.. Kahveler bir nevi ticaretin geliřtiği yerlerdir. Eğer kyl rnlerini kyde satamamış yada fiyatta anlařmamışsa ileye gider. İlede genellikle şahıslara yada fabrikalara satış yapılır. Ekilen sebze trlerini de kyller kendi aralarında satış yapmaktadırlar (Tablo:E-52)

Geen yıl iři kiralama oranı %21.7'dir. Konuřulan hanelerden 47'si iři kiralamamaktadır. Kyde iři kiralamanın ortalama cevap sayısı 1.3'tir. Daha ziyade

tarım işleri için işçi kiralama yoluna gidilir. Tarımda toprağın havalanmasını sağlayarak daha iyi ürün alınmasını sağlayan çapalama işlemi mutlaka yapılmalıdır. Çapalama işi için işçi kiralama oranı %64.7'dir. Ürün toplama, toprak ekme ve hayvancılık da işçi kiralanan diğer iş kollarıdır. (Tablo:E-53, E-54, E-54.1)

## 8-GÜBRE

Ülkemizde hayvancılığın gelişmiş olması tabii gübre imkanını oluşturmaktadır. Ancak yurdumuzda tabii gübrenin yakacak olarak kullanılması bu olumlu durumu ortadan kaldırmaktadır. Ülkemizde üretilen suni gübre yeterli olmadığı için ithal (Fas, Tunus, Cezayir gibi ülkelerden) etmekteyiz. Bu da maliyeti artırdığından çiftçilerimiz yeterince gübre kullanamamaktadır. (www.eurest.com.tr)

Ülkemizde gübre kullanımını yaygınlaştırmak ve bilinçli bir düzeyde kullanımı sağlamak için çalışmalar yapılmaktadır. Vize ilçesinde İlçe Tarım Müdürlüğü tarafından yürütülen çalışmalarda her yıl ekim ayında gece çalışması yapılmaktadır. Eğitim çalışmasında toprak tahlilinin yapılması ile ekim hakkında tüm bilgiler veriliyor. Ve bu sayede köylerde yapılan gözlemlerde de insanların artık aldıkları eğitim ile daha bilinçli oluyor ve öğrendiklerini tarımda uyguluyor. Artık insanlar daha uzun vadeli düşünerek toprağını bu bilinçle işliyor. Suni gübre kullanımını yaygınlaştırmıştır. Yıllık kullanım oranı artmıştır.

Zirai Mücadele: Tarımdaki hastalıkların, yabancı otların ve haşerelerin meydana getireceği üretim düşüklüğünü önlemek için kullanılır. Köyde ekimlerde yaygın olarak ilaçlama yapılmaktadır.

## 9-MAKİNE

Makine Kullanımı: Ürünün zamanında ekimi, hasadı ve yüksek verim için makine kullanımı şarttır. Ancak makine kullanımı yurdumuzda yeterli ölçüde gelişmemiştir. (www.ekonomi.com)

Pazarlı köyünde makine olarak kiralanan araçlar daha ziyade ahım gücü düşük olan aletlerdir. Özellikle biçerdöver çok pahalı bir alet olup fiyatı 250 ila 400 milyar civarındadır. Hasat zamanı buğdayları biçen, sapından ayıran ve buğday saplarını paketleyip balya yapan tarım aracıdır. Köyde tek bir kişide vardır. Bu hanede tarımı en çok yapan ailelerden biridir ve biçerdöveri yeni almıştır. 250 milyara alınan biçerdöveri tarım yapan köylü kiralamaktadır. Biçerdöver kiralama oranı ortalama %68' dir. (Foto-109)

Eskiye oranla artık tarım aletleri daha çok yenileniyor. Traktör fiyatları 15 ile 90 milyar arasında değişmektedir. Köyde tarım yapan bir çok kişide traktör bulunmaktadır. (Foto-110) Bu traktörlerin son derece modern olduğu dikkati çekmektedir. Özellikle büyük ölçekli ziraat yapan hanelerin son derece teknolojik pahalı aletler kullandığı görülmektedir. Orta ve küçük ölçekte tarım yapanlar ise elde ettikleri gelirleri daha ziyade ev giderleri için kullanmaktadırlar. Köyde bir çok kişinin traktörü olduğu için traktör kiralama oranı azdır.. Köyde 4 kişi traktör kiralamaktadır. Kiralanan makinelere ödenen ortalama para miktarı 554.2'dir.Makineler içinde makineye en fazla ödenen para 1.600 milyon ile biçerdöver, en az ödenen para 30 milyon ile traktördür. (Tablo:E-55, E-56, E-57)

Pazarlı Köyünde tarımda kullanılan aletler şunlardır:

Ayçiçeği Çapalama Makinesi: Ayçiçeği ekimi yapıldıktan sonra toprağı çapalamak amacıyla kullanılan alet.

Pulluk: Toprağı sürmek amacıyla kullanılan alet.

7'li aysan : Toprağı karıştırmak ve ayçiçeğini ekime hazırlamak için kullandıkları alet. Bu aletler traktörü olan kişilerde bulunmaktadır.

Traktör, külbirator, biçerdöver kullanılan diğer aletlerdir. (Foto-111-112-113)

Konuşulanların %91.3'ü topraktan elde ettiği geliri bir başkasıyla paylaşmamaktadır.. Gelirini paylaşan iki hane vardır. Bu kişiler gelirlerini çocuklarıyla para olarak paylaşmaktadırlar. Genç hane başkanındaki kişinin biri kız diğeri erkek iki çocuğu vardır. Çocukları dışarıda okumakta olup onlara düzenli olarak para göndermektedir. Yaşlı hane başkanlarındaki kişi ise erkek çocuğunun ihtiyacı olduğu zaman gelirini paylaşmaktadır. Bu kişilerin maddi durumu oldukça iyidir. (Tablo:F-58, E58.1, E58.2)

## 10-HAYVANCILIK

Tarımın bir kolu olan hayvancılık ; ekonomik değeri olan hayvanların yetiştirilmesi, çeşitli şekillerde yararlanılması ve pazarlanması olayıdır. Kırsal kesimlerde hayvancılık tarımın sigortası durumundadır. İklimdeki karasızlıkların tarımı olumsuz yönde etkilemesinden dolayı tarım hayvancılık birbirini destekler (www.ekonomi.com).

Önemli geçim kaynaklarından birisi olan hayvancılık tüm yurttan azalma gösterdiği gibi Pazarlı Köyünde de azalma göstermiştir. Geleneksel modelde yapılan hayvancılık sayı bakımından azalma göstermiştir. Konuşulanın hayvan besleme durumunun evet olma oranı ortalama %45'tir. Konuşulanların %55'i hayvan beslememektedir..Beslenen hayvan türlerinin başında %52.4'lük oran ile kümes hayvanı gelir. Küçükbaş hayvan ticari amaçlı beslenmez. Hanelerde ortalama %33.3'lük oran ile büyükbaş beslenirken ortalama %11.9'luk oran ile küçükbaş hayvan beslenir. Arıcılık yapan yaşlı hane başkanlarında bir kişi vardır. Hayvanlar

evin bahçesinde bulunan ahırlarda beslenmektedir. Kütmes hayvanları ise bahçelerin bir köşesinde yapılan tahtadan yapılmış küçük kütmeslerde beslenmektedir. Bazen de bu kütmeslerin yerini mesken de var olan ama kullanılmayan samanlık, ahır, ambar gibi yerler alır, buralarda hayvanlar beslenir. . Hayvanların bakımını ağırlıklı olarak hane başkanların eşleri yada hane başkanı erkeğin annesi,babası statüsündeki kişi üstlenmektedir. Hayvanların çok olduğu hanelerde ise hayvan bakımı ve besleme işini karı, koca bazen de çocuklar hep birlikte sürdürmektedir. Büyük çapta hayvancılık yapan iki hanede hayvan bakımı için işçi tutulduğu görülmüştür.

Hayvanların çok olduğu hanelerde özellikle modern ahırlar dikkati çekmektedir. Ahırın havalandırmasına ve temizliğine büyük dikkat gösterilir. Kullanılan aletlerinde son derece teknolojisi yüksektir (Foto-114-115-116)Hayvanların aşıları düzenli ve kontrollü bir şekilde veteriner eşliğinde yaptırılır. Hayvanlar hastalandığında ilçedeki veterinerlere başvurulur yada veteriner köye getirtirilir.

Hayvancılığın olduğu haneler yazın hayvanlarını sabahın erken saatlerinden akşam gün batımına kadar ormana götürerek orada gıdalanmalarını sağlarlar. Kışın ise hayvancılık yapan haneler genellikle tarım da yaptığı için hayvan yemi olarak ürettikleri ürünleri depolayarak kışa bir nevi hazırlık yaparak hayvanlarını gıdalarını temin ederler. Dışarıdan ürün almamaya gayret ederler. Keçi besleyen haneler ise daha değişik bir uygulama yoluna gider. Yazın ormana götürülerek otlatılır hayvanlar. Kışında yaz sonu toplanmış olan kurumuş ince küçük dallar şeklindeki asma yaprakları bir araya toplanır üst üste istiflenerek naylon branda ile sarılır. Bahçenin bir köşesinde depolanan bu dallar kışın keçilere yedirilir.(Foto-117) Kütmes hayvanları ise yaz- kış fark göstermemekle beraber evlerin kapılarının önünde yemlenirler. Evde yenmeyen artan gıdalar kütmes hayvanlarına yedirilir.

## 11-ARICILIK

Türkiye değişik iklim bölgeleri ve coğrafyasından dolayı çok zengin ve çeşitli arı florasına sahiptir. Bu özelliği nedeni ile Çin, ABD ve Meksika'dan sonra koloni varlığı açısından 3.5 milyon adet koloni ile dünyada 4. sırada yer almaktadır. Türkiye'nin toplam bal üretimi 65.000 tondur. Halen 38.000 aile arıcılık yaparak, bal ve diğer arı ürünlerini üretmektedir. Bu ailelerin 10.000 adedi geçimini sadece arıcılıktan sağlamakta, diğer 28.000 aile ise yan gelir olarak arı ürünleri üretmektedir. (www.ekonomi.com.tr)

Pazarlı Köyünde arıcılık sınırlı olanaklarla cüzi miktarda az yapılmaktadır. Geçim için arıcılık yapan sadece bir hane vardır. Bu kişinin arı kovanlarının bulunduğu yer köyün bulunduğu mevkiinin tam karşısında yer alan yüksekçe bir tepe üzerindedir. Burası özellikle tercih edilmiştir. Hem insanlardan izole bir alan olması hem de bol çiçekli bir alan olması nedeniyle bu bölge seçilmiştir. Kovan sayısı 20 'yi bulmaktadır. Köyde ağacın içi oyularak yapılan kovanlar dikkat çekicidir.(Foto-118-119) Bunun dışında köyde iki hanede sadece kendi ev tüketimleri için evlerinin bahçesinde arıcılık yapmaktadır. Ev tüketimi için arıcılık yapanlar ilkel bir şekilde arıcılığı yapmaktadır. Kovan sayısı çok az miktardadır.

Alınan balların kalitesi "orta" diye nitelendirilmektedir. Ballar tamamen çiçek balı olup rengi açık sarıdır. Fiyatı 6 milyondan satılan balların alıcısı daha ziyade köydeki komşular ve çevre yerleşimlerdeki tanıdıklarıdır. Bal konusunda ün yapan yer Kırklareli ilindeki İğne ada bölgesinin ballandır. Kilosu 30 ila 40 milyondan satılan bu ballar çok ün yapmıştır. Özelliği ise tamamen çam balı olmasıdır. Her derde deva olduğu söylenir.

Pazarlı Köyü iklimi ile bitki örtüsü ile coğrafi konumu ile arıcılığa çok müsait bir alandır. Gerekli olan ekonomik destek ve bilgilendirme çalışmaları yapılırsa arıcılık daha da gelişerek önemli bir ekonomik gelir kaynağı haline gelebilir. (Tablo:E-59, E-59.1)

Hanelerdeki kişilerden %28.3'ü kooperatiflere üye durumundadır. Hanelerde kooperatife üye olan 26 kişiden 16'sı yağlı tohumlar kooperatifine üyedir. Bölgede bu kooperatife yaltonlar adı verilmektedir. Üye olunan diğer kooperatifler tarım kredisi, ve tarımsal kalkındırma'dır. (Tablo:E-60, E-61)

Yaşlı hane başkanlarından hiç biri geçen yıl kredi almamıştır. Genç hane başkanlarından ise 1 kişi kredi almıştır. Yaşlılar kredi olayına olumsuz bakılmaktadırlar. Ekonomideki istikrarsızlıktan ve bu konularda fazla bilgileri olmadığından dolayı kredi almaya, bankalara güvensizlik duymaktadırlar. Gençlerden kredi alan kişi emekli olduktan sonra köye yerleşen hanelerden birisidir. Parayı bankadan almıştır. 2 milyar tutarında aldığı parayı evini yaptırmakta kullanmıştır. (Tablo:E-62, E-63, E-64, E-65)

Konuşulanların araç ve alete sahip olma durumuna bakıldığında 27 kişinin ortalama 4.7 araca ,ile alete sahip olduğu görülür. Sahip olunan araç ve alet türlerinde tırmık otomobil ve traktör ilk sıralarda yer alır. (Tablo:E-66, E-66.1, E-66.2)

## 12-ORMANCILIK

Yeryüzü karalarının halen dörtte bir kadarını kapladığı sanılan topraklar; insanın yaşamında tarih boyunca önemli bir rol oynamıştır; hala da oynamaktadır.

Ormanlar, yerleşmelere konak ,hayvanların beslenmesine kaynak oluşturur; yaban yaşamın “habitat”ıdır-yeryüzündeki tüm türlerin üçte ikisi ormanlardadır. Ormanlardan elde edilen kütük, aynı amaçla geliştirilen sentetik malzemelere rağmen, sonsuz sayıda kullanıma sahiptir. Yakıt olarak, inşaat malzemesi olarak, maden direği, elektrik direği olarak; alet, mobilya, oyma eşya, kağıt ve paketlenme malzemesi yapımında olduğu kadar, selofon ve rayonun temel malzemesi olarak da kullanılmakta, birçok kimyasal maddeye kaynak ve çok çeşitli maddelerin imalinde de hammadde olmaktadır. Ormanlar, aynı zamanda da çeşitli meyveler, tohumlar, ve kabuklu yemişler, bitkisel yağlar, sakız, akçaağaç şurubu, mantar, kauçuk, ilaç, mum, boya maddeleri gibi unsurları da verirler. Ormanlar, aşırı yağışlarda su akışı ve selleri yavaşlatmalarıyla yer altı su tablosunu arttırmada ve toprak erozyonunu azaltmada rol oynarlar. Ormanların, bunlardan hiç de daha az önemli olmayan bir başka fonksiyonu da birinci derecede önemli manzara ve rekreasyon alanları olmaları ve bu fonksiyonlarının gittikçe daha da yaygınlaşmasıdır. Türkiye de ise kara alanının yüzde 26’sında ormanlar kaplamaktadır. Türkiyede de orman içi dinlenme alanlarının sayısı gittikçe artmaktadır. (Tümertekin Prof.Dr.Erol, Özgüç Prof.Dr.Nazmiye;2005:245)

Dünyada ormanların kapladıkları alan Yerkürenin yaklaşık dörtte biri kadar tutan 3,9 milyar hektar olarak hesaplanmaktadır. Dünya ormanlarının yaklaşık yüzde 55’i gelişmekte olan ülkelerde geri kalanı da gelişmiş ülkelerde yer alır. FAO’nun Dünya Ormanları’nın durumu hakkında iki yılda bir yaptığı yayını 1980-1995 arasında, küresel ölçekte, 180 milyon, 1990-2000 arasında ise 94 milyon hektarlık orman alanının azaldığını göstermektedir. Bu dönemde meydana gelen kayıpların tümü gelişmekte olan ülkelerdedir; gelişmiş ülkelerde ise 3.1 milyon hektarlık artış gözlenmiştir. Tarımsal alan arttıkça ormanlar azalmakta (gelişmekte olan ülkelerde), tarımsal alan azaldıkça da ormanlar genişlemektedir. (gelişmiş ülkelerde).Dünya ülkelerinin %70’inde ormanlar azalırken, %25’inde artmakta ve yüzde 5 kadarında da durağan bulunmaktadır. (Tümertekin Prof.Dr.Erol, Özgüç Prof.Dr.Nazmiye;2005:247)

### 13-KIRKLARELİ'NİN ORMANLARI

Velika Dereşi: Demirköy yakınlarında, Karaman Bayırı'na 4 km. mesafededir. Dere boyu ve orman içi mesire yeri olup, masa,bank, WC, içme suyu gibi tesisler bulunmaktadır. Derede bol alabalık bulunmaktadır.

Koca kaynaklar : Dereköy'ün 13 km. kuzeyinde Karadere köyü yakınındadır. Sınırdan geçiş yapanlar için bir konaklama yeri olarak hazırlanmıştır.

Dolapdere : Dereköy'ün 7 km. kuzeyinde, Türkiye-Bulgaristan yoluna 100 m. mesafededir. Dinlenme yerinde masa, bank ve içme suyu vardır. Derede alabalık avlama olanağı bulunmaktadır.

Dereköy : Dereköy'de yol boyunca uzanan ormanlık alanların bir kısmı dinlenme yeri olarak düzenlenmiştir.

Kavaklı Meşe Korusu : Kırklareli merkezine 10 km. mesafede, İstanbul yolu üzerinde bulunmaktadır. Orman içi dinlenme yeridir. Bir bölümü Gaziosmanpaşa Göçmen Misafirhanesi olarak düzenlenmiştir.

Çifte Kaynaklar: Vize İlçesi'ne bağlı Sergen Köyü yakınlarındadır. Mesire alanında bulunmaktadır.

İnce Koru : Pınarhisar-Vize yolu üzerinde, Sergen Köyü yol ayrımındadır. Orman içi dinlenme yeridir.

İğneada-Mert Gölü : Demirköy İlçesi, İğneada-Mert Gölü civarında meşe ağaçlarıyla kaplı dinlenme yeridir.

Karahıdır Korusu : İl merkezine yaklaşık 5 km. mesafede. orman içi dinlenme yeridir. (www.kirklareliiyim.com)

#### **14-VİZE'NİN ORMANLARI**

İlçenin %69'u ormanlarla kaplıdır. Orman alanını %32'si koru ormanı, %68'i ise baltalıktır. Elde edilen yakacak odunun %80'i orman köylüsüne %20'si ise belediye tahsisi ile verilmektedir. İlçede 103.163 hektarlık orman alanı Kışlacık Köyü ilk sırada yer almaktadır. Bunu 86.500 hektarlık alanla Kömürköy ve 83.889 hektarlık alanla Kıyıköy takip etmektedir. Hiç ormanı olmayan iki köy bulunmaktadır. Bunlar Düzova ve Müsellimdir. İlçede Sergen Kasabası, Kışlacık, Kızılağaç, Küçükyayla, Kömürköy, Hamidiye, Kıyıköy Kasabası, Sofular, Akpınar, Aksicim, Soğucak, Evrencik, Evrenli, Doğanca, ve Pazarlı Köyleri geçimlerini ormancılıktan temin etmektedirler.

#### **15-PAZARLI KÖYÜNDE ORMAN VE ORMANCILIK**

Pazarlı köyünün 13.730 hektarlık alanı ormanlarla kaplıdır. Ormanlar oldukça geniş alan kaplar. Ormanlar içerdiği ağaç çeşidiyle oldukça zengindir. Meşe, gürgen, ardıç, sakızlık, palamut, yabani erik, ahlat, elma, kızılçık görülen ağaç türleri arasındadır. Doğal bitki örtüsünün kalktığı köyün içi ve çevresi ise meyve ağaçları bağ ve tarlalarla kaplıdır. Köylü orman ürünlerinden yararlanmakta ve kazanç elde etmektedir. Bu yararlanma devletin izni ve müdahalesi ile gerçekleşmektedir. Buna yörede makta adı verilmektedir.

Makta'nın kelime anlamı bölmektir. Makta değişik anlam ve ifadelerle kullanılmakla birlikte bölgede kullanılan ve bilinen anlamıyla devletin izni ve

müdahalesi ile ormanlık alanlarda belirlenen miktardaki ağaçların kesilmek üzere hanelere verilmesidir. Pazarlı Köyünün tamamı ormanlardan yararlanır.konuşulan kişilerin tamamı geçen yıl makta almıştır. Hanelere verilen bu ağaçlar makta kesme zamanında kesilmekte ve evlere taşınıp yakıt olarak kullanılmakta yada satılarak kazanç elde edilmektedir. Konuşulanların %33.3'ü maktasının satarken %66.7 si yakacak olarak kullanmıştır. (Tablo:E-67, E-68, E-69, E-70, E-70.1 )

Köy sakinleri evin ihtiyacı dışında ormandan odun kesmemektedirler. (Tablo:E-71)Makta olarak verilen arazideki ağaçları orman müdürlüğüne bağlı memurlar, her yıl ormanlık arazileri gezerek belirlemektedir. Kesime hazır olması için ağaçların yaşlarını doldurmuş olması gereklidir. Bu bölgelerin tespiti yapıldıktan sonra iş muhtara düşer. Muhtar öncelikle makta alacak haneleri ve sayısını belirler. Haneleri belirlerken kişini evli olup olmadığına, (Burada evlilikten kasıt kişinin bekar olması ile dul olup olmama durumudur, yani kişi evli değil de eşi ölmüş yada eşinden ayrılmış olsa bile makta almaya hak kazanmış demektir. ) hanenin nüfus sayısına dikkat edilir. Daha kalabalık ailelere daha çok makta verilecektir. Haneler belirlendikten sonra listeler yapılır ve adaletli bir dağıtım yapmak için( daha doğrusu kimseye ayrıcalıklı davranıldığını yada torpilli olmadığını göstermek için ve olası itirazların önüne geçmek için) tombala usulü dağıtım işlemi gerçekleştirilmektedir. Bir poşet içine makta olarak dağıtılacak yerlerin parsel numaraları yazılarak konur ve kişiler kahve de yada muhtarlıkta toplanarak poşetten rasgele kağıdı seçer. Kağıtta çıkan parsel, alan onun o yıl ki maktası olacaktır. Kişiler maktada çıkan bölgeyi tespit etmek , başkalarının kendi bölgesine girmesini önlemek, ve ağaç kesimi zamanı yerini kolay bulabilmek için kendi makta alanını ağaçların üzerine kazıyarak belirler.(Foto-120-121)

Makta yılın belirli zamanlarında kesilir. Bu zamanlar daha ziyade tarla işlerinin bittiği, havaların ise henüz soğumaya başlamadığı sonbahar aylarıdır. Eylül ve Kasım aylarında herkes makta kesimini tamamlamış olur.

Makta kesiminde organizasyon önemlidir. Köyde her alanda görüldüğü gibi burada da imece vardır. Makta kesiminde işi biten diğerine yardıma gider yada aletlerini ödünç verir. Paralı işçi tutanda vardır ama bunun sayısı yok denecek kadar azdır. Eşi ölmüş bayanların makta kesimlerini çocukları, varsa damatları, hiç kimsesi yoksa köylü yapmaktadır.

Makta kesimi işlemini erkekler yapar. Genelde kesime tek gidilmez gelebilecek tehlikelere ve yabani hayvanlara karşı iki yada üç kişi gidilir. Kesim yapılacak günde sabah erkenden kalkılır, iş kıyafetleri giyilir, kesimde lazım olacak aletler; balta, motorlu testere, motorlu testerenin benzini, hızar, arabaya konular ve yola çıkarılır.(Foto-122-123)

Kesilecek olan alan önceden belirlendiği için hemen kesme işlemine geçilir. Bir kişi ağaçları motorlu testere ile keserken diğer kişi elinde balta ile ağacın dallarını budayarak yüklemeye hazır olmak üzere dalları ve ağaçları üst üste gelecek şekilde istifler. (Foto-124-125-126-127)

Kesim işlemi bittikten sonra odunlar traktörün römorkuna yerleştirilerek köye taşınır. Köyde de herkes maktasını kendi bahçesine yerleştirerek kışa hazır olmak üzere yakılacak küçüklükte tekrar kesmektedir. Kesim işlerinde iki tür alet kullanılır. Küçük el testeresi yada hızar makinesi kullanılır. (Foto-128-129-130-131-132)

## **16-ORMANLARIN DİĞER FONKSİYONLARI**

Ormanların bir çok işlevleri vardır. Köy halkının sosyal aktivitelerini gerçekleştirdikleri yerdir. Kadınlar akşamları gündelik işlerini tamamladıktan sonra bir araya gelerek biraz hava almak biraz da muhabbet etmek için ormana kadar yürüyüş yaparlar. Spor amaçlı sabah akşam yürüyüş yapanda vardır. Yine yazları aileler bir araya toplanarak piknik yapmaya yakındaki ormana giderler. İnsanların

dinlenme ve rahatlama yerleri haline almıştır ormanlar. Köydeki erkeklerden ormana gazete okumaya gittiğini belirtenler de olmuştur. (Foto-133)

## SÜREK AVI

Yılın belirli zamanlarında erkekler de toplanarak sürek avına ormana giderler. Sürek avı eskiden sık sık yapılmış. Şimdilerde ise Orman Bakanlığınca belirlenmiş yasaklı olmayan tarihlerde ve bölgeler de yapılmaktadır. Mevsim olarak ilkbahar aylarında avlanılmaz. Çünkü bu mevsim hayvanların çiftleşme dönemine rastlar. Gün olarak ise Salı, Perşembe, Cuma ve Pazar günleri avlanma yasağı nedeniyle ava gidilmez. Bunun dışındaki günler serbesttir. Sürek avı yapılacağı zaman erkekler bir gün önce tüm hazırlıkları yaparak toplanırlar ve ormana giderler. Zamanlama önemlidir. Sabahın erken saatlerinde gün doğmadan gidilir. Çünkü bu saatlerde hayvanlar ortalıkta gezer, karınlarını doyururlarmış. Öğlen saatlerinde ise av bitmiş olur. Sürek avı bir avlanma türüdür. Ve genellikle domuz avlanacağı zaman bu yöneme başvurulur. Ormanda avlanacak avın izini bulduktan sonra grup ikiye ayrılarak dağılır. Bir grup domuzların izini köpeklerin yardımıyla bulur. Köpeklerin rolü büyüktür av sürmede. Buldukları avın türüne göre ses çıkartarak avcıları yönlendirirler. Örneğin tavşana ince, domuza kalın, tilkiye ise tiz sesler çıkartırlar. Bu grup köpeğin çıkardığı sesin yönünün izini sürerek domuzları takip ederken diğer grup da karşıdan gelerek avı ortada kıştırır. Bu avlanma türüne yörede sürek avı adı verilir. Günümüzde halen yapılmaktadır. İlçede de Vize'nin kurtuluş gününde yapılan törenlerde ava gitmiş olan insanlar avladıkları hayvanlarla geçiş yaparlar. Halk tarafından coşkuyla karşılanırlar. (Foto-134-135-136-137)

Ormanlar köylünün hayvanlarını otlatığı yerdir aynı zamanda. Buda beraberinde çeşitli sorunları getirmiştir.

Günümüzde ormanların dolayısıyla da bitkilerin azalmasında ki başlıca nedenler ağaç kesimi yoluyla ormansızlaştırma , kötü hasat yoluyla zarar verme, aşırı otlatma, hastalıklar, yangın, hava kirliliği ile şiddetli fırtınalar gibi ekstrem iklim koşullarıdır. Ormana zarar vermede hayvanları aşırı otlatmanın, otlak açma amacının ağır basması da ormanların yok olma tehlikesini artırmaktadır. (Tümerekin Prof.Dr.Erol, Özgüç Prof.Dr.Nazmiye;2005:249)

Pazarlı köyü ekonomisi ayrıntılarıyla anlatılmıştır. Sonraki bölümde ise kanaat ve tutumlara yer verilecektir.

## 10.BÖLÜM

### KANAAT VE TUTUMLAR

Kanaat: Kani, inanç ,düşünce olarak tanımlanmakta(TDK,1988:777) Tutum ise bir bireye atfedilen ve onun bir psikolojik obje ile ilgili düşünce, duygu ve davranışlarını düzenli bir biçimde oluşturan eğilimler olarak tanımlanmaktadır. (Smith,1968:Aktaran Kağıtçıbaşı,1988:85)

Kanaat ve tutumlarda Pazarlı Köyünde konuşulan hane başkanlarının verdikleri cevaplar ve bu cevaplara göre yapılan yorumlar yer alacaktır.

Köyde içki içme durumunda konuşulan hane başkanlarından kadınlara bu soru sorulmamıştır. Konuşulan genç hane başkanı erkeklerin %46,2 içki tüketirken yaşlı hane başkanlarında bu oran %18,2'ye düşer. Bunun başlıca sebepleri yaşlılıktan kaynaklanan sağlık sorunlarıyla beraber kuvvetli dini inançlarıdır. (Tablo:F-1)

Pazarlıda erkeklerinin en çok vakit geçirdiği yer kahvelerdir. Arkadaşlarla sohbetlerin edildiği, ticari ilişkilerin kurulduğu, canı sıkıldığı zaman efkar dağıtıldığı, ilçedeki ve köyedeki son gelişmelerin takip edildiği, çeşitli oyunların oynandığı yerlerdir kahveler. Kahvede daha ziyade kağıt oyunları ve okey oynanır. Köyde şans oyunu oynama oranı ortalama %20'dir. Genç HB'ların da bu oran %26,7 ile daha fazla iken yaşlı HB'larında %13,3'lük düşük bir orana sahiptir. Şans oyunları ilçeye gidilerek oynanmaktadır.Şans oyunlarını ilçeden getirip köyde oynayanlarda vardır. Oynanan bu şans oyunları milli piyango, sayısal loto,şans topu, süper toto ve altılı ganyan gibi oyunlardır.(Tablo:F-2)

Kent hayatında olduğu gibi köy hayatında da televizyon evlerde vazgeçilmez unsurdur. Genç HB'larının tamamı televizyon izlerken Yaşlı HB'larında bu oran %83,3'e düşer. Yaşlılıkla beraber oluşan sağlık sorunları gözlerin görememesi, kulakların duymayışı televizyon izleme oranını düşüren etkenlerdir. (Tablo:F-3) Yine programları seyretmede çeşitlilik bakımından değişik programları tercih eden grup 4.1'lik ortalama ile Genç Hane Başkanları olurken izlenen programlarda %24.6 'lık oran ile haber programları ilk sırada yer alır. Bunu %12.3'lük oran ile spor programları %10.7'lik oran ile eğlence programları takip eder. Yaşlı Hane Başkanları televizyon da daha az program seyretmeyi tercih ederler. İzlenen programlarda %34.3 oran ile haberler ilk sırayı alır, ve bunu %11.4 oran ile eğlence programları takip eder.(Tablo:F-4, F-4.1) Haberleri kadın olsun erkek olsun tüm köy sakinleri ciddiyle takip eder. Siyaset, politika, ekonomi yakından ilgilenilen konulardır.. Eğlenceyi ve eğlenmeyi seven Pazarlı Köyü sakinleri diğer program tercihlerinde de bunu gösterir.

Konuşulan Genç Hane Başkanlarının %83.3'ü gazete okuduğunu belirtmiştir. Yaşlı Hane Başkanlarında ise gazete okuma oranı %56.7'ye düşer. Yaşlı Hane Başkanlarının bir kısmının okuması yazması olmayışı ve görme bozuklukları gazete okumayı engelleyen nedenlerdir. Ama bunlar bir şekilde telafi edilir. Bu kişilerde radyodan ve televizyondan haberleri takip ederler. Kahveler gazetelerin okunduğu bir tür kütüphane görevi görür. Köydeki her kahvede mutlaka 3. 4 tane gazete bulunur. Kahveye gelen köylülerde bunlardan istifade eder. Bu gazeteler takvim,akşam , posta, gözcü vs'dir. Kendisine ilçeye giderek gazete alanlarda vardır. Bu kişilerin tercihi ise sabah, hürriyet gibi gazetelerdir.(Tablo:F-5)(Grafik-9)

Pazarlı Köyü sakinlerine erkek ve kız çocuklarının kaç yaşında evlendirilmesi gerektiği sorusuna alınan cevapların hepsi sayısalıdır.(Tablo:F-6,F-7) Genç ve Yaşlı Hane Başkanları ortalama olarak erkek çocuklarının 24.8 yaşında evlenmelerini ister. Erkeklerin askerliğini yapmış olması mutlaka istenir. Çünkü askerliğini yapmış olması olgunlaştığını gösterir. Ayrıca askerliğini yapmadan önce evlenirse hem

eşinin hem de kendisinin zor durumda kalacağını düşünürler. Ekonomik olarak erkeğin “elinin ekmek tutması” da yaş faktöründe etkilidir. Özellikle Genç Hane Başkanlarında erkeğin kendi işini kurmasını isteyenler ve tahsilini tamamlamasını uygun görenler vardır. (Tablo:F-6.1) .Bayanların ise ortalama olarak 21.1 yaşında evlenmesi istenmektedir. Kız çocuğu için bu yaş uygun görülür. Daha erken evlenilmesi istenmez çünkü yaşı küçük olduğu için olgunlaşmadığı, evliliğin sorumluluğu kaldırması zor olacağı düşünülür. Daha geç yaşta evlenmesi de istenmez, kızın ilerleyen yaşlarda daha seçici olacağı, evde kalabileceği için yirmili yaştan sonra kızında evlenerek evliliğin sorumluluğunu bilmesi istenir. (Tablo:F-7.1)

Eş seçimlerinde de erkek çocuğunun eşini kendisinin seçmesi istenir. Genç Hane Başkanları ile Yaşlı Hane Başkanları arasındaki fark ilgi çekicidir. Gençlerde çocuğun kendisinin eşini seçmesini isteyenlerin oranı %90 iken Yaşlı Hane Başkanlarında oran %93.3'tür. Yaşlıların çocukları evlenmiş olduğu için deneyimlerinden yola çıkarak eş tercihlerini çocukların yapması gerektiğini düşünmüşlerdir. Çünkü verdikleri cevaplarda sorumlulukları kendilerine ait olsun, bir sorun çıktığında bizleri suçlamasın, kendisi seçerse daha iyi anlaşır, mutlu olur gibi cevaplar alınmıştır. Sadece evlilikte eşi çocuğun babası seçsin diyen Yaşlı Hane Başkanlarında bir kişi vardır. Bu kişinin de özel bir durumu vardır. Çocuğu boşanmış olduğu için bunu gerekli gördüğü düşünülebilir. (Tablo:F-8)

Kız çocuklarının eş seçim tercihi ise %88.3 gibi yüksek bir oranla çocuğun kendisine bırakılır. Bu oran erkeklere oranla düşüktür. Kız çocuklarının erkek çocuklarına göre daha duygusal davranarak iyi bir seçim yapamayacağı düşünülür. Eş seçiminde aileler de fikirleriyle çocuklarına yardımcı olmak ister.%6.7 (Tablo:F-9)

Pazarlı çocuk nüfusu çok az olan bir köydür. Alınan cevaplarda da bu çok açık görülür. Ortalama olarak bir evde 2.2 çocuk olması istenir. Bunlardan birisi kız

diğeri de erkek olması köy sakinlerinin genel görüşüdür. Özellikle kız çocuğu olsun yada erkek çocuğu olsun diye tercih yapılmaz. Köylüler için ikisi de eşittir. Örneğin iki kız çocuğu olan bir aile erkek çocuğu olsun diye çocuk yapma gereksinimi duymaz. Tabi özel durumlar söz konusudur. Bazı aileler kız çocuğunu yada erkek çocuğunun daha fazla olmasını istemiştir. Konuşulan bu ailelerde kişilerin ya erkek çocukları vardır yada kız çocukları vardır. Buda tercihlerindeki frekans sayılarına yansımıştır. (Tablo:F-10, F-10.1, F-11, F-11.1, F-12, F-12.1)

Konuşulan kişilerin ortalama %71.7'si köy dışında yaşamak istemediğini söylemiştir. Bu oran Genç Hane Başkanlarında %63,3 iken Yaşlı Hane Başkanlarında %80'e ulaşır. Köyün havasının suyunun temiz oluşu, doğal güzelliği, sakinliği bu tercihlerde etkilidir. Ayrıca bu köye yerleşmiş oldukları için ve mallarını mülklerini bırakmak istemedikleri için kişiler farklı bir ortama girmek istememektedir. Köye olan bağımlılık, köy hayatını sevmek, köyü sevmek köyde kalma nedenleridir. Gençler daha fazla köy dışında yaşamak istemektedirler %36.7. Bunun nedenleri ise şehirdeki imkanları daha çok olması, şehirde daha rahat yaşamak isteğidir. Yaşlı grupta köy dışında yaşamak isteyenlerin oranı gençlere göre daha azdır%20. Buna rağmen yaşlı grubun şehri tercih etme nedeni ekonomiktir. Şehirde daha fazla kazanç elde edilebileceği düşünülmektedir. (Tablo:F-13)(Grafik-10)

Nazara inanma durumu ortalama %40 oran ile Yaşlı Hane Başkanlarında daha fazladır. Genç Hane Başkanlarında %33.3'tür. Nazara inanma durumu dini inançtan kaynaklanır. Önlem olarak daha çok dua okunur. Hocaya gidenlerde vardır. Köyde mavi boncuk kullanımı çok yaygındır. Hayvanları boynuna, hayvanlarının yaşadıkları yerlere, evlerin girişine mavi boncuk asılır. Evlerde duvarlara asılı nazar ayetleri de bulunur. (Tablo:F-14)

Büyüye inanma durumu ortalama %25'dir. Konuşulanların %75'i büyüye inanmamaktadır. Büyüye inanan kişiler dua okurlar ve büyüye karşı hocaya giderler.

Komşu köylerdeki ün yapmış hocalara gidilerek büyü yapıldığına inanılan kişi okutulur. (Tablo:F-15)

Konuşulanların fala inanma durumu Genç Hane Başkanlarında %20 iken Yaşlı Hane Başkanlarında %10'dur. Gençler arasında fala inanmanın daha fazla olması ilgi çekicidir. Konuşulanların ortalama %85'i fala inanmamaktadır. İnanmayanlar falı batıl inanç olarak kabul etmektedir.(Tablo:F-16)

Bir sonraki aşamada özel amaçlı tabloların yorumları yapılacaktır.

## 11.BÖLÜM ÖZEL AMAÇLI TABLO YORUMLARI

Özel Amaçlı Tablo:1- Konuşulanlardan ortalama 15 kişi köy dışına göç ederken hane dışında yaşayan bireylerden 122 kişi göç etmiştir. Yaşlı Hane Başkanlarının çocukları daha fazla göç eden grubu oluşturur. 1930'lu ve 1950'li yıllarda yaşanan göçlerle birlikte köyde nüfusun artması ile yaşanan iş sıkıntısı, konut sıkıntısı köylerden büyük kentlere göçü zorunlu kılmıştır.

Özel Amaçlı Tablo:2- Hanenin geçimine katkıda bulunan erkek sayısı kadınlarda daha fazladır. Hanede evli ve bekar erkek çocuğunun ailesine yardımında bulunması beklenir. Özellikle yaşlı hane başkanlarına kadın olsun erkek olsun çocuklar hanenin geçimine katkıda bulunurlar. Hane dışında yaşayan evli olan bayanlarında kendi ailesinin geçimine katkıda bulunması değişimin bir parçası olarak düşünülebilir. Çocukların anne ve babasına bakması Türk örf adet ve geleneklerinde nesilden nesile aktarılan öğretilerdir.

Özel Amaçlı Tablo:3-Çiftçilik yapan kişilerin çiftçi bağkurundan emekli olma durumuna bakıldığında genç hane başkanlarının bu sosyal güvenceye daha fazla sahip olduğu görülür. Yaşlı hane başkanları çiftçilik yapmasına rağmen çiftçi bağkurunu prestijli görmemekte diğer sosyal güvence türlerini tercih etmektedirler. Bunun nedeni çiftçi bağkurundan emekli olan kişilerin daha az emekli aylığı almasıdır.

Özel Amaçlı Tablo:4-Hane başkanlarının evlilik medyan yaşları 24.4'tür. Çocuklarının evlenmesini uygun gördükleri yaş kendi evlendikleri yaşlarla paralellik gösterir. Evlilik yaş tercihlerinde yaşlı ve genç hane başkanları arasında farkın az oluşuna bakılırsa kuşaklar arası evlilik müessesine bakış açısının aynı olduğu görülür.

## 12.BÖLÜM

### SONUÇ VE ÖNERİLER

Pazarlı Köyü ilçeye 6 km uzaklıkta olan orman kenarı özelliği taşıyan bir köydür.Hane sayısı 73 olup köyün nüfusu 207'dir.

Köyde yaşayanların orijinin Bulgaristan'dan göç eden muhacirler ve köyün yerlisi gacallar oluşturmaktadır. Köyde Türkçe'den başka dil kullanılmadığı saptanmıştır.

Köye su, elektrik, telefon , kanalizasyon gibi alt yapı hizmetleri ulaşmıştır. Halk da bunlardan azami ölçüde istifade etmektedir. Ayrıca kadastro çalışması da bu yıl itibarı ile tamamlanmıştır.

Köyde ilkokul yoktur. İlçeye taşınmalı eğitim yapılmaktadır. Çocuk nüfusunun az olması köydeki ilkokulun kapanmasına neden olmuştur. Köyde okul, cami, mezarlık, lojman, köy odası, köy konağı, çeşmeler ve tuvaletler diğer ortak kamu mallarını oluşturur.

Köydeki ticari üniteler ise1 bakkal, 1 mandıra, 1 lokanta ve 3 adet kahvedir.

Pazarlı Köyünde sağlık ocağı ve doktor, hemşire, sağlık görevlisi gibi hizmetliler bulunmamaktadır. Acil durumlarda ilçedeki hastaneye gidilmektedir.

Ekonomisi tarım ve hayvancılığa dayalı olan köyde orman gelirleri de yıllar içinde artış göstermiştir. Köyün yaşlı nüfusunun fazla oluşu ekonomik hayatı etkilemektedir.

Evler genel olarak tek katlı ve betonarmedir. Meskende taş, tuğla, briket kullanımı da yaygındır.

Eğlence kültürü son derece gelişmiş olan köyde düğünler, sünnetler, nişanlar, asker uğurlamaları coşkuyla kutlanır. Eğlenceleri köyde tertipleyen olduğu gibi ilçede yapanda vardır. Düğünler hasat zamanına denk getirilmeye çalışılarak haziran, temmuz, ağustos ve eylül aylarında yapılır. Son yıllarda ilçede düğün yapma yaygın bir adet haline gelmiştir. Ayrıca düğün, nişan,asker uğurlama törenlerine davet etme de eski ve yeni usuller bir arada görülür. Köyün geleneklerinde oku dağıtma okuyucu tutma varken davetiye bastırma uygulaması da yaygındır. Evliliklerde eş seçiminde akraba evliliği görülmezken kız kaçırma adeti yaygındır.

Köyün ortak kamu mallarının yapımı ve onarımında, köyün genel temizliğinde, köy sakinleri imece usulü çalışarak işler ortak yapılmaktadır.

Pazarlı Köyünde eğitime büyük önem verilir. Kız çocukları olsun erkek çocukları olsun okumaya teşvik edilir. Köyde özellikle hane dışında yaşayan bireylerin hepsi eğitilmiş olup büyük şehirlerde devlet işlerinde özel işletmelerde yüksek mevkilerde çalışan çoktur.

Köyde göç olayı yaşlı nüfusta yaşanmazken genç nüfus, Çerkezköy'e, Çorlu'ya, ve Kapaklıya göç etmektedir.

Köyde yapılan kutlama törenleri ise doğum günü, sünnet, hacca uğurlama, söz, nişan, kına gecesi, düğün, hidrellez ve kırk uçurmadır.

Köyün en meşhur yemekleri sini mantısı ve su böreğidir. Yemekler yer sofrası ve masada, ayrı kaplarda yenir. Kişiler ekmeklerini kendileri pişirir kendileri pişiremeyen çok yaşlı kişiler ve sağlık sorunu olan kişilerdir. Bu kişilerde çarşı ekmeği alır. Ekmekler ilçedeki fırınlardan ekmek arabası ile gelir. Köyde köy kadınları tarafından evde bir çok gıda maddesi hazırlanır. Bunlar tarhana,erişte, turşu, salça, yağ, konserve, pekmez, reçel, yoğurt, yufka ve çeşitli marmelatlardır

Köyde çöpler köyün dışında bir yerde toplanır ve daha sonra traktörlerle ilçeye taşınır yada yakılır.

Köyün yaşlı nüfus barındırması ve göç vermesi bakımından nüfusu azalsa da yıllar önce göç ederek büyük şehirlere yerleşen kişilerin emekli olduktan sonra köyelerine dönüp yerleşmeleri hem nüfusa, hem köyün ekonomisine hem maddi kültür öğelerine ve manevi kültür öğelerine etkileri vardır.

Pazarlı Köyünün gelişimi ve kalkınması için özellikle genç nüfusun köyde kalmasının sağlamak gereklidir. Bunun için yeni iş sahaları açılmalıdır. Tüm köy sakinlerinin boş zamanlarını değerlendirebileceği yerler açılmalı gençlerin ilgisini çekebilecek aktiviteler düzenlenmelidir.. Takı tasarım kursları, el sanatları kursları açılabilir. Bu konuda ilçedeki halk eğitim merkezleri köylere yardımcı olabilir. Köylere okunması için farklı yayınlar getirilerek halkın daha fazla bilinçlenmesi sağlanabilir.

Pazarlı ormanların içinde bulunan doğal güzelliğinin yanında temiz havası ile suyu ile tam bir dinlenme merkezi olma niteliğindedir. Gerekli yatırımlar yapıldığında turizmin gelişeceği bir merkez olma potansiyeline sahiptir. Kaymakamlık gerekli olan yatırım ve desteği verirse Pazarlı Köyü bu anlamda bir ilki gerçekleştirebilir ve diğer köylere de örnek olabilir. Yapılacak olan bu çalışmalarla hem köyün ekonomisi hem de ilçenin ekonomisi gelişecektir.

Değişime açık olan ve devamlı değişim içinde bulunan Pazarlı Köyünün değişmesini etkileyen çeşitli faktörler vardır. Bu bölümde bu faktörler üzerinde durulacaktır.

### **1-PAZARLI KÖYÜNDE DEĞİŞMEYİ VE GELİŞMEYİ ETKİLEYEN FAKTÖRLER**

- Ulaşım, köyün merkez ilçeye yarım saatlik uzaklıkta oluşu
- Köydeki birçok hanenin şahsi arabasının olması
- Köyün coğrafi konumu itibarı ile çevre köylere yakın oluşu, diğer köylere gidecek olan insanların bu yollar üzerinden geçmesi, etkileşimi zorunlu kılması
- Eğitim seviyesinin yüksek olması. Ailelerin dışarıda okuyan çocuklarının olması dolayısı ile oluşan etkileşim
- İlçeye taşınmalı eğitimin olması ile her daim gençlerin toplandıkları, sosyal aktivitelerini gerçekleştirdikleri yenilikleri birbirinden öğrenip takip etmelerini sağlaması
- Yazları köyünü ziyarete gelen ailelerin maddi manevi etkileri, getirileri

- Uzun yıllar büyük şehirlerde yaşamış emekli olunca da geri dönüp köye yerleşen ailelerin özellikle maddi kültür unsurları üzerindeki getirdiği değişiklikler
- Köyün hava , su ve doğal güzelliği sayesinde köye yerleşen ve ziyarete gelen farklı kültür gruplarının etkisi
- Köyün ilçeye yakınlığı dolayısıyla gazete, kitap, dergi iletişim vasıtalarına ulaşabilme kolaylığı
- Trakya'nın zengin sayılabilecek bu köyelerine dışarıdan ticari amaçlı ziyaret eden tüccarlar ve seyyar satıcıların olması
- Kırklareli yolu üzerinde uluslararası ulaşımaya açık olan yol güzergahında bulunması

Burada önemli olan dikkat edilmesi gereken bir husus var ki oda köydeki gelişmenin ve değişimin manevi kültür öğelerinden ziyade maddi kültür öğeleri üzerinde daha çok ve hızlı gerçekleştiğidir.

Bir sonraki aşamada görsel belgeleme konusuna değinilecektir.

## 13.BÖLÜM

### GÖRSEL BELGELEME

#### BALTA SAPI YAPIMI

##### **Kullanılan aletler :**

İnce törpü

Kalın törpü

El pulanyası

Balta sapı yapılan yer küçük bir atölyedir. Evin bitişiğinde yer alır. Atölyede çeşitli ağaç parçaları ile bel küreği, balyoz, alet çantası gibi aletler bulunur. Balta sapını yapan Hasan Usta önceden inşaatlarda kalfalık yapmıştır. Şimdi ise iş olmadığı için çalışmamaktadır.(Foto-4)

Atölyenin girişindeki kapıda maşallah yazısı ile at nalı dikkati çeker. Maşallah yazısı nazardan korunmak amacıyla asılmıştır. At nalı ise atölyeye bereket getirsin diye kapının üstüne asılmıştır. (Foto-1-2-3)

Balta sapları dişbudak ağacından yapılır. Özellikle bu ağaç tercih edilir. Çünkü zeytingillerden olan ağaç çok serttir ve kolay kolay kırılmaz. Kırklareli'nin ormanlarında bu ağaçlar bulunur. Balta sapını yapan Hasan Usta ağacı işlenmiş bir şekilde ilçeden alır. (Foto-5) Bu ağaçlar dikdörtgen şeklinde 1 metre uzunluğundadır.

Balta sapı yapılırken ağaca ilk şekli vermek için el pulanyasıyla baltanın sapı olacak kısmı daha kalın demirin takılacağı kısmın ise daha ince olacak şekilde kesim işlemi yapılır . Hasan Usta bu işlemleri yaparken belli bir ölçü kullanmamaktadır. Göz kararı ile yapar. Kesilen, şekli verilen ağacın önce kalın törpü ile pütürlü olan yüzeyi kabaca üstten temizlenir. Daha sonra ince törpü ile ağaç parçasının her yanı yukarıdan aşağıya doğru sol eli ile ağacın sapını tutarak sağ eliyle de elinde ki ince törpü ile ağacın yüzeyi tamamen pürüzsüz olana dek törpülenmektedir. Yapılan son işlem de balta sapının üçüncü defa yüzeyinin zımparalanmasıdır. Bunun yapılması gerekir çünkü zımpara kağıdı ince olduğu ve elle daha iyi kavrandığı için törpülenerek azaltılmış olan çıkıntılar, pürüzlerin en aza indirilmesini sağlar.(Foto-6-7-8-9)

Hasan Usta balta sapını yaparken atölyenin kirlenmemesi için ağaçtan yapılmış kare şeklinde bir kutunun üstünde baltayı törpülenmektedir. Çıkan tahta parçacıkları bu kabın içinde birikir. Biriken talaşlar daha sonra yakılmak üzere değerlendirilir.

Balta sapları istek olduğu zaman tanesi 1 milyondan ilçedeki nalbura satılmaktadır.(Foto-10-11)

Atölyede birde bileme makinesi bulunmaktadır. Bileme makinesini bıçakları bilemek için kullanılmaktadır. Köylüler bu aletten yararlanmaktadır. Hasan Usta bundan para talep etmemektedir.

Pazarlı köyündeki birçok konu aktarıldıktan sonra bir sonraki aşamada özgeçmiş sunulacaktır.

## 14.BÖLÜM

### ÖZGEÇMİŞ

Ben Nuray Kervancı 1983 yılında Erzurum da doğdum. İlköğretim'e Erzurum da başladım ve eğitim hayatıma İstanbul'da devam ettim. 2001 yılında üniversiteyi kazanarak Sosyal Antropoloji bölümünde okumaya başladım. Eğitimim halen devam etmektedir. Hobilerim arasında fotoğraf çekmek ve gezmek vardır. Eğitimim devam ederken fotoğrafçılık kursuna, İngilizce kursuna ve bilgisayar kursuna gittim. Psikoloji bölümünün açmış olduğu çocuk psikolojisi ve gelişimi seminerlerine katılarak sertifika aldım.

## 15.BÖLÜM

### KAYNAKÇA

- Akkayan, Taylan  
2002-2003  
“Türkiye’de İç Göçler ve Sorunları”  
İstanbul Üniversitesi, Edebiyat Fakültesi,  
Antropoloji Bölümü, Sosyal Antropoloji  
Ana Bilim Dalı, “Kent Antropolojisi”  
Dersi, Basılmamış Ders Notları
- Akkayan, Taylan  
2002-2003  
İstanbul Üniversitesi, Edebiyat Fakültesi,  
Antropoloji Bölümü, Sosyal Antropoloji  
Ana Bilim Dalı, “Kırsal Alan Antropolojisi”  
Dersi, Basılmamış Ders Notları
- Akkayan, Taylan  
1979 a  
Göç ve Değişme, İstanbul :  
İstanbul : İstanbul Üniv.Edeb.Fak.Basımevi
- Akkayan, Taylan  
1979 b  
“Türkiye’de Okur-Yazarlık”, Sosyal  
Antropoloji ve Etnoloji Dergisi, Sayı 3,  
İstanbul Edebiyat Fakültesi Basımevi

Dağıdır,Gülseren

1997

Pazarlı Köyünün Sosyo-Kültürel Ekonomik

Yönden Araştırılması

.....

1988

Türkçe Sözlük,

Ankara:Türk Dil Kurumu

.....

2002

Araştırma Yöntem Ve Teknikleri Dersi

Kapsamında Ön Araştırma Raporu

.....

1984

Alfabetik-Ansiklopedik Sözlük

İstanbul:Gelişim Yayınları

.....

1993

Ana Britannica, İstanbul :

Ana Yayıncılık

.....

1986

Büyük Larousse, İstanbul :

İnterpress Basın ve Yayıncılık A.Ş.

.....

1993

Dictionnaire Larousse, İstanbul :

Milliyet Gazetecilik A.Ş.

.....

2000

DİE, 2000 Genel Nüfus Sayımı Kırklareli

.....

2003

İlçe Sağlık Müdürlüğüne Ait Yıl Ortası Nüfus

Tespitleri

.....

2005

Sanayi Coğrafyası Basılmamış Ders Notları

.....

2000

Uluslararası Vize Tarih Ve Kültürü Sempozyumu,

Kırklareli;Beta Basım Yayım

- Emirođlu,Kudret;Suavi,Aydın  
2003 Antropoloji Sözlüğü,  
Ankara:Bilim Ve Sanat Yayınları
- Erdentuđ , Nermin  
1972 Kültürel Antropolojik  
İncelemeler,A.Ü.EđT.FAK.Yayını.No-129
- Erol, Tümertekin;Özgüç,Nazmiye  
2005 Ekonomik Cođrafya Kalkınma Ve  
Küreselleşme,İstanbul:Çantay Kitabevi
- Güvenç, Bozkurt  
1999 İnsan ve Kültür,  
İstanbul :Remzi Kitabevi
- Haviland, A. William  
2002 Kültürel Antropoloji,  
İstanbul :Kaknüs Yayınları
- Kađıtçıbaşı, Çiđdem  
1988 İnsan Ve İnsanlar Sosyal Psikolojiye Giriş  
İstanbul:Evrım Basım Yayım Dađıtım
- Kırımlı, Yüksel :  
1998 Köyde Sosyal Organizasyon ve Sihri Hısmılık  
İlişkileri (Etiler), İstanbul : İstanbul Üniv.  
Edeb.Fak. Basımevi

- Kırımlı, Yüksel**  
2002-2003  
İstanbul Üniversitesi, Edebiyat Fakültesi,  
Antropoloji Bölümü, Sosyal Antropoloji  
Ana Bilim Dalı, "Araştırma Yöntem ve  
Teknikleri" Dersi, Basılmamış Ders Notları
- .....  
1992  
**Meydan Larousse, İstanbul:**  
Sabah Gazetesi Yayınları
- Kongar, Emre**  
2002  
**Toplumsal Değişme Kuramları Ve Türkiye**  
**Gerçeği, İstanbul: Remzi Kitabevi**
- Kottak, Conrad P.**  
1999  
**Antropoloji, Ankara : Ütopya Yayınları**
- Saran , Nephan**  
**Köylerimiz, İstanbul : İstanbul Üniv.**  
Edeb.Fak. Basımevi
- Şarlı,Hayri**  
1979  
Basılmamış Pazarlı Köyü İnceleme Yazısı
- Türk Dil Kurumu**  
1998  
**Türkçe Sözlük, Ankara :**  
Türk Tarih Kurumu Basım Evi

[www.balkayakivi.fi.com](http://www.balkayakivi.fi.com)

[www.cograli.com.tr](http://www.cograli.com.tr)

[www.ekopond.com](http://www.ekopond.com)

[www.globe.com](http://www.globe.com)

[www.istanbul.bel.tr](http://www.istanbul.bel.tr) [www.istanbul.bel.tr](http://www.istanbul.bel.tr)

[www.kirkkinci.com](http://www.kirkkinci.com)

[www.kirkkinciilgin.com](http://www.kirkkinciilgin.com)

[www.kirkkinciilgin.com](http://www.kirkkinciilgin.com)

[www.lozanginilgin.com](http://www.lozanginilgin.com)

**TABLO: A-1 KONUŞULANIN STATÜSÜ**

	N	HB ERKEK		HB KADIN		HB BEKAR ERKEK		HB AİLELİ BEKAR ERKEK		HB AİLELİ BEKAR KADIN	
		n	%	n	%	n	%	n	%	n	%
GENEL TOPLAM	73	59	80,8	13	17,8	1	1,4	0	0,0	0	0,0
GENÇ HB	38	33	86,8	5	13,2		0,0		0,0		0,0
YAŞLI HB	35	26	74,3	8	22,9	1	2,9		0,0		0,0

**TABLO: A-1.1 ÖRNEKLEMENE GİREN KONUŞULANIN STATÜSÜ**

	N	HB ERKEK		HB KADIN		HB BEKAR ERKEK		HB AİLELİ BEKAR ERKEK		HB AİLELİ BEKAR KADIN	
		n	%	n	%	n	%	n	%	n	%
GENEL TOPLAM	60	47	78,3	12	20,0	1	1,7	0	0,0	0	0,0
GENÇ HB	30	26	86,7	4	13,3		0,0		0,0		0,0
YAŞLI HB	30	21	70,0	8	26,7	1	3,3		0,0		0,0

**TABLO: A-2 KONUŞULANIN YAŞI**

	N	15 19	20 24	25 29	30 34	35 39	40 44	45 49	50 54	55 59	60 64	65 69	70 74	75 79	80 84	85 89	MEAN	MDN
GENEL TOPLAM	73	0	0	0	3	1	4	6	7	8	11	11	11	7	4	0	61,4	62,9
GENÇ HB	38				3	1	4	6	7	8	9						51,6	53,1
YAŞLI HB	35										2	11	11	7	4		72,0	71,5

**TABLO: A-2.1 ÖRNEKLEMENE GİREN KONUŞULANIN YAŞI**

	N	15 19	20 24	25 29	30 34	35 39	40 44	45 49	50 54	55 59	60 64	65 69	70 74	75 79	80 84	85 89	MEAN	MDN
GENEL TOPLAM	60	0	0	0	3	0	4	5	5	6	8	11	9	6	3	0	61,5	63,9
GENÇ HB	30				3		4	5	5	6	7						51,2	52,5
YAŞLI HB	30										1	11	9	6	3		71,8	71,2

**TABLO: A-3 KONUŞULANIN DOĞUM YERİ İDARİ AYRIMI**

	N	YURT İÇİ		YURT DIŞI		YURT İÇİ İSE İDARİ AYRIMI					
						İL		İLÇE		KÖY	
		n	%	n	%	n	%	n	%	n	%
GENEL TOPLAM	73	51	69,9	22	30,1	4	7,8	1	2,0	46	90,2
GENÇ HB	38	33	86,8	5	13,2	4	12,1	1	3,0	28	84,8
YAŞLI HB	35	18	51,4	17	48,6		0,0		0,0	18	100,0

**TABLO: A-3.1 ÖRNEKLEMENE GİREN KONUŞULANIN DOĞUM YERİ İDARİ AYRIMI**

	N	YURT İÇİ		YURT DIŞI		YURT İÇİ İSE İDARİ AYRIMI					
						İL		İLÇE		KÖY	
		n	%	n	%	n	%	n	%	n	%
GENEL TOPLAM	60	42	70,0	18	30,0	3	7,1	1	2,4	38	90,5
GENÇ HB	30	27	90,0	3	10,0	3	11,1	1	3,7	23	85,2
YAŞLI HB	30	15	50,0	15	50,0		0,0		0,0	15	100,0





**TABLO : A-6 KONUŞULANIN EĞİTİM DURUMU**

	N	EĞİTİMİ VAR		EĞİTİMİ YOK		BOŞ BELİRSİZ		EĞİTİMİ YOKSA					
								HİÇ YOK		OKUR YAZAR		İLK TERK	
		n	%	n	%	n	%	n	%	n	%	n	%
<b>GENEL TOPLAM</b>	73	59	80,8	14	19,2	0	0,0	6	42,9	6	42,9	2	14,3
<b>GENÇ HB</b>	38	36	94,7	2	5,3		0,0	1	50,0		0,0	1	50,0
<b>YAŞLI HB</b>	35	23	65,7	12	34,3		0,0	5	41,7	6	50,0	1	8,3

**TABLO : A-6.1 ÖRNEKLEMENE GİREN KONUŞULANIN EĞİTİM DURUMU**

	N	EĞİTİMİ VAR		EĞİTİMİ YOK		BOŞ BELİRSİZ		EĞİTİMİ YOKSA					
								HİÇ YOK		OKUR YAZAR		İLK TERK	
		n	%	n	%	n	%	n	%	n	%	n	%
<b>GENEL TOPLAM</b>	60	48	80,0	12	20,0	0	0,0	6	50,0	4	33,3	2	16,7
<b>GENÇ HB</b>	30	28	93,3	2	6,7		0,0	1	50,0		0,0	1	50,0
<b>YAŞLI HB</b>	30	20	66,7	10	33,3		0,0	5	50,0	4	40,0	1	10,0



**TABLO: A-8 KONUŞULANIN MEDENİ HALİ**

	N	EVLİ		BEKAR		EŞİ ÖLMÜŞ		AYRILMIŞ		BOŞ - BELİRSİZ	
		n	%	n	%	n	%	n	%	n	%
<b>GENEL TOPLAM</b>	73	55	75,3	2	2,7	14	19,2	2	2,7	0	0,0
<b>GENÇ HB</b>	38	32	84,2	1	2,6	4	10,5	1	2,6		0,0
<b>YAŞLI HB</b>	35	23	65,7	1	2,9	10	28,6	1	2,9		0,0

**TABLO: A-8.1 ÖRNEKLEMENE GİREN KONUŞULANIN MEDENİ HALİ**

	N	EVLİ		BEKAR		EŞİ ÖLMÜŞ		AYRILMIŞ		BOŞ - BELİRSİZ	
		n	%	n	%	n	%	n	%	n	%
<b>GENEL TOPLAM</b>	60	45	75,0	1	1,7	12	20	2	3,3	0	0
<b>GENÇ HB</b>	30	26	86,7		0,0	3	10	1	3,3		0
<b>YAŞLI HB</b>	30	19	63,3	1	3,3	9	30	1	3,3		0

**TABLO: A-9 KONUŞULANIN ÇALIŞMA DURUMU**

	N	ÇALIŞIR		ÇALIŞIR + EMEKLİ		EMEKLİ		ÇALIŞMAZ		BOŞ - BELİRSİZ	
		n	%	n	%	n	%	n	%	n	%
GENEL TOPLAM	73	39	53,4	0	0,0	17	23,3	17	23,3	0	0,0
GENÇ HB	38	26	68,4		0,0	9	23,7	3	7,9		0,0
YAŞLI HB	35	13	37,1		0,0	8	22,9	14	40,0		0,0

**TABLO: A-9.1ÖRNEKLEMENE GİREN KONUŞULANIN ÇALIŞMA DURUMU**

	N	ÇALIŞIR		ÇALIŞIR + EMEKLİ		EMEKLİ		ÇALIŞMAZ		BOŞ - BELİRSİZ	
		n	%	n	%	n	%	n	%	n	%
GENEL TOPLAM	60	18	30,0	14	23,3	14	23	14	23,3	0	0
GENÇ HB	30	15	50,0	5	16,7	8	27	2	6,7		0
YAŞLI HB	30	3	10,0	9	30,0	6	20	12	40,0		0

**TABLO: A-10 KONUŞULAN ÇALIŞIYORSA YAPTIĞI İŞ SAYISI VE İŞİ**

	N	1.C.	2.C.	3.C.	4.C.	5.C.	6.C.	B.B	TOP. CEV.	TARIM		HAYVANCILIK		İŞÇİ		TİCARET K.ESNAF ZANAAT		ŞOFÖR		MEMUR		ARICILIK		ÇOBAN		HEMŞİRE-EBE		DİĞER		BOŞ-BELİRSİZ	
										n	%	n	%	n	%	n	%	n	%	n	%	n	%	n	%	n	%	n	%	n	%
<b>GENEL TOPLAM</b>	39	27	11	1	0	0	0	0	52	26	50,0	16	30,8	3	5,8	4	7,7	1	1,9	1	1,9	1	1,9	0	0	0	0	0	0	0	0
<b>GENÇ HB</b>	26	17	9						35	16	45,7	10	28,6	3	8,6	4	11,4	1	2,9	1	2,9		0,0		0		0		0		0
<b>YAŞLI HB</b>	13	10	2	1					17	10	58,8	6	35,3		0,0		0,0		0,0		0,0	1	5,9		0		0		0		0

**TABLO: A-10.1 ÖRNEKLEMENE GİREN KONUŞULANIN YAPTIĞI İŞ SAYISI VE İŞİ**

	N	1.C.	2.C.	3.C.	4.C.	5.C.	6.C.	B.B	TOP. CEV.	TARIM		HAYVANCILIK		İŞÇİ		TİCARET K.ESNAF ZANAAT		ŞOFÖR		MEMUR		ARICILIK		ÇOBAN		HEMŞİRE-EBE		DİĞER		BOŞ-BELİRSİZ	
										n	%	n	%	n	%	n	%	n	%	n	%	n	%	n	%	n	%	n	%	n	%
<b>GENEL TOPLAM</b>	32	21	10	1	0	0	0	0	44	22	50,0	15	34,1	3	6,8	2	4,5	0	0	1	2,3	1	2,3	0	0	0	0	0	0	0	0
<b>GENÇ HB</b>	20	12	8						28	13	46,4	9	32,1	3	10,7	2	7,1		0	1	3,6		0,0		0		0		0		0
<b>YAŞLI HB</b>	12	9	2	1					16	9	56,3	6	37,5		0,0		0,0		0		0,0	1	6,3		0		0		0		0

**TABLO: A- 11 KONUŞULANIN İŞİNİN SEKTÖRÜ**

	N	DEVLET		ÖZEL		ŞAHIS YANI		KENDİ İŞİ		AİLE İŞİ		DİĞER		BOŞ - BELİRSİZ	
		n	%	n	%	n	%	n	%	n	%	n	%	n	%
GENEL TOPLAM	52	1	1,9	4	8	2	3,8	8	15,4	37	71,2	0	0	0	0
GENÇ HB	35	1	2,9	4	11	2	5,7	6	17,1	22	62,9		0		0
YAŞLI HB	17		0,0		0		0,0	2	11,8	15	88,2		0		0

**TABLO: A- 11.1 ÖRNEKLEMENE GİREN KONUŞULANIN İŞİNİN SEKTÖRÜ**

	N	DEVLET		ÖZEL		ŞAHIS YANI		KENDİ İŞİ		AİLE İŞİ		DİĞER		BOŞ - BELİRSİZ	
		n	%	n	%	n	%	n	%	n	%	n	%	n	%
GENEL TOPLAM	44	1	2,3	2	4,5	2	4,5	6	13,6	33	75,0	0	0	0	0
GENÇ HB	28	1	3,6	2	7,1	2	7,1	4	14,3	19	67,9		0		0
YAŞLI HB	16		0,0		0,0		0,0	2	12,5	14	87,5		0		0

**TABLO: A-12 HANE NÜFUSU**

	<b>N</b>	<b>1</b>	<b>2</b>	<b>3</b>	<b>4</b>	<b>5</b>	<b>6</b>	<b>7</b>	<b>8</b>	<b>9</b>	<b>10</b>	<b>11</b>	<b>TOPLAM KİŞİ SAYISI</b>	<b>MEAN</b>	<b>MDN</b>
<b>GENEL TOPLAM</b>	73	12	24	18	13	2	1	1	1	0	1	0	207	2,8	2,5
<b>GENÇ HB</b>	38	2	7	13	12	2		1	1				128	3,4	3,3
<b>YAŞLI HB</b>	35	10	17	5	1		1				1		79	2,3	1,9

**TABLO: A-13 HANEYİ OLUŞTURAN BİREYLERİN CİNSİYET KOMPOZİSYONU**

	N	YALNIZ ERKEK		YALNIZ KADIN		KADIN+ ERKEK		DİĞER		BOŞ-BELİRSİZ	
		n	%	n	%	n	%	n	%	n	%
<b>GENEL TOPLAM</b>	73	4	5,5	8	11,0	61	83,6	0	0,0	0	0,0
<b>GENÇ HB</b>	38	1	2,6	1	2,6	36	94,7		0,0		0,0
<b>YAŞLI HB</b>	35	3	8,6	7	20,0	25	71,4		0,0		0,0

**TABLO: A-14 HANEDEKİ ERKEK SAYISI**

	<b>N</b>	<b>1</b>	<b>2</b>	<b>3</b>	<b>4</b>	<b>5</b>	<b>6</b>	<b>7</b>	<b>8</b>	<b>TOPLAM ERKEK SAYISI</b>	<b>MEAN</b>	<b>MDN</b>
<b>GENEL TOPLAM</b>	65	36	17	10	2	0	0	0	0	108	1,7	1,4
<b>GENÇ HB</b>	37	14	13	8	2					72	1,9	1,8
<b>YAŞLI HB</b>	28	22	4	2						36	1,3	1,1

**TABLO: A-15 HANEDEKİ KADIN SAYISI**

	<b>N</b>	<b>1</b>	<b>2</b>	<b>3</b>	<b>4</b>	<b>5</b>	<b>6</b>	<b>7</b>	<b>8</b>	<b>TOPLAM KADIN SAYISI</b>	<b>MEAN</b>	<b>MDN</b>
<b>GENEL TOPLAM</b>	69	51	11	5	1	0	0	1	0	99	1,4	1,2
<b>GENÇ HB</b>	37	23	10	3	1					56	1,5	1,3
<b>YAŞLI HB</b>	32	28	1	2				1		43	1,3	1,1

**TABLO: A-16 HANEDE ÇOCUK OLMA DURUMU VE CİNSİYET KOMPOZİSYONU**

	N	ÇOCUK YOK		ÇOCUK VAR		BOŞ-BELİRSİZ		VARSA CİNSİYET KOMPOZİSYONU							
								YALNIZ ERKEK		YALNIZ KIZ		ERKEK+KIZ		DİĞER	
		n	%	n	%	n	%	n	%	n	%	n	%	n	%
<b>GENEL TOPLAM</b>	73	41	56,2	32	43,8	0	0,0	22	68,8	3	9,4	7	21,9	0	0,0
<b>GENÇ HB</b>	38	13	34,2	25	65,8		0,0	16	64,0	2	8,0	7	28,0		0,0
<b>YAŞLI HB</b>	35	28	80,0	7	20,0		0,0	6	85,7	1	14,3		0,0		0,0

**TABLO: A-17 HANEDEKİ TOPLAM ÇOCUK SAYISI**

	N	1	2	3	4	5	6	7	8	TOPLAM ÇOCUK SAYISI	MEAN	MDN
GENEL TOPLAM	32	18	8	3	2	0	1	0	0	57	1,8	1,4
GENÇ HB	25	12	8	3	1		1			47	1,9	1,6
YAŞLI HB	7	6			1					10	1,4	1,1

**TABLO: A-18 HANEDEKİ TOPLAM ERKEK ÇOCUK SAYISI**

	<b>N</b>	<b>1</b>	<b>2</b>	<b>3</b>	<b>4</b>	<b>5</b>	<b>6</b>	<b>7</b>	<b>8</b>	<b>GENEL TOPLAM</b>	<b>MEAN</b>	<b>MDN</b>
<b>GENEL TOPLAM</b>	29	21	4	4	0	0	0	0	0	41	1,4	1,2
<b>GENÇ HB</b>	23	15	4	4						35	1,5	1,3
<b>YAŞLI HB</b>	6	6								6	1,0	1,0

**TABLO: A-19 HANEDE TOPLAM KIZ ÇOCUK SAYISI**

	<b>N</b>	<b>1</b>	<b>2</b>	<b>3</b>	<b>4</b>	<b>5</b>	<b>6</b>	<b>7</b>	<b>8</b>	<b>GENEL TOPLAM</b>	<b>MEAN</b>	<b>MDN</b>
<b>GENEL TOPLAM</b>	10	7	1	1	1	0	0	0	0	16	1,6	1,2
<b>GENÇ HB</b>	9	7	1	1						12	1,3	1,1
<b>YAŞLI HB</b>	1				1					4	4,0	4,0

**TABLO: A-20 HANEDE DİĞER OLMA DURUMU VE CİNSİYET KOMPOZİSYONU**

	N	YOK		VAR		BOŞ-BELİRSİZ		VARSA CİNSİYET KOMPOZİSYONU							
								YALNIZ ERKEK		YALNIZ KADIN		ERKEK+KADIN		DİĞER	
		n	%	n	%	n	%	n	%	n	%	n	%	n	%
<b>GENEL TOPLAM</b>	73	58	79,5	15	20,5	0	0,0	3	20,0	11	73,3	1	6,7	0	0,0
<b>GENÇ HB</b>	38	28	73,7	10	26,3		0,0	3	30,0	7	70,0		0,0		0,0
<b>YAŞLI HB</b>	35	30	85,7	5	14,3		0,0		0,0	4	80,0	1	20,0		0,0

**TABLO: A-21 TOPLAM DİĞER SAYISI**

	<b>N</b>	<b>1</b>	<b>2</b>	<b>3</b>	<b>4</b>	<b>5</b>	<b>6</b>	<b>GENEL TOPLAM</b>	<b>MEAN</b>	<b>MDN</b>
<b>GENEL TOPLAM</b>	15	13	2	0	0	0	1	23	1,5	1,1
<b>GENÇ HB</b>	10	10						10	1,0	1,0
<b>YAŞLI HB</b>	6	3	2				1	13	2,2	1,5

Yaşlı HB bir kişi erkek+kadın cevabı verdiği için N yükselmiştir.

**TABLO: A-22 HANEDE DİĞER ERKEK SAYISI**

	N	1	2	3	4	5	6	TOPLAM DİĞER ERKEK SAYISI	MEAN	MDN
GENEL TOPLAM	4	4	0	0	0	0	0	4	1,0	1,0
GENÇ HB	3	3						3	1,0	1,0
YAŞLI HB	1	1						1	1,0	1,0

**TABLO: A-23 HANEDE DİĞER KADIN SAYISI**

	<b>N</b>	<b>1</b>	<b>2</b>	<b>3</b>	<b>4</b>	<b>5</b>	<b>6</b>	<b>DİĞER TOPLAM KADIN SAYISI</b>	<b>MEAN</b>	<b>MDN</b>
<b>GENEL TOPLAM</b>	12	9	2	0	0	0	1	19	1,6	1,2
<b>GENÇ HB</b>	7	7						7	1,0	1,0
<b>YAŞLI HB</b>	5	2	2				1	12	2,4	1,8

**TABLO : A-24 HANEYİ KİMLER OLUŞTURUR**

	N	H.B ERKEK		H.B KADIN		H.B AİLELİ BEKAR ERKEK		HB. AİLELİ BEKAR KADIN		H.B BEKAR ERKEK		H.B ERKEK EŞİ KADIN		ERKEK ÇOCUK		KIZ ÇOCUK		DİĞER ERKEK		DİĞER KADIN		
		n	%	n	%	n	%	n	%	n	%	n	%	n	%	n	%	n	%	n	%	
		<b>GENEL TOPLAM</b>	207	59	28,5	13	6,3	0	0,0	0	0,0	1	0,5	55	26,6	44	21,3	12	5,8	4	1,9	19
<b>ERKEK</b>	108	59	54,6	0	0,0	0	0,0	0	0,0	1	10,0	0	0,0	44	40,7	0	0,0	4	3,7	0	0,0	
<b>KADIN</b>	99	0	0,0	13	13,1	0	0,0	0	0,0	0	0,0	55	55,6	0	0,0	12	12,1	0	0,0	19	19,2	
<b>GENÇ HB.</b>	<b>TOPLAM</b>	128	33	25,8	5	3,9	0	0,0	0	0,0	0	0,0	32	25,0	36	28,1	12	9,4	3	2,3	7	5,5
	<b>ERKEK</b>	72	33	45,8		0,0		0,0		0,0		0,0		0,0	36	50,0		0,0	3	4,2		0,0
	<b>KADIN</b>	56		0,0	5	8,9		0,0		0,0		0,0	32	57,1		0,0	12	21,4		0,0	7	12,5
<b>YAŞLI HB.</b>	<b>TOPLAM</b>	79	26	32,9	8	10,1	0	0,0	0	0,0	1	1,3	23	29,1	8	10,1	0	0,0	1	1,3	12	15,2
	<b>ERKEK</b>	36	26	72,2		0,0		0,0		0,0	1	2,8		0,0	8	22,2		0,0	1	2,8		0,0
	<b>KADIN</b>	43		0,0	8	18,6		0,0		0,0		0,0	23	53,5		0,0		0,0		0,0	12	27,9



**TABLO: A-26 HANEYİ OLUŞTURAN DİĞER KADINLAR**

	N	KIZ TORUN		HB. ERKEĞİN ANNESİ		HB.KADININ ANNESİ		GELİN		HB. ERKEĞİN KIZ KARDEŞİ		HB. KADININ DİĞER KADIN AKRABALARI		HB.ERKEĞİN DİĞER KADIN AKRABALARI		DİĞER KADIN		
		n	%	n	%	n	%	n	%	n	%	n	%	n	%	n	%	
<b>GENEL TOPLAM</b>	19	6	31,6	5	26,3	0	0,0	4	21,1	2	10,5	1	5,3	0	0,0	1	5,3	
<b>ERKEK</b>	0	0	0,0	0	0,0	0	0,0	0	0,0	0	0,0	0	0,0	0	0,0	0	0,0	
<b>KADIN</b>	19	6	31,6	5	26,3	0	0,0	4	21,1	2	10,5	1	5,3	0	0,0	1	5,3	
<b>GENÇ HB.</b>	<b>TOPLAM</b>	7	0,0	5	71,4	0	0,0	0	0,0	1	14,3	0	0,0	0	0,0	1	14,3	
	<b>ERKEK</b>	0	0,0	0	0,0	0	0,0	0	0,0	0	0,0	0	0,0	0	0,0	0	0,0	
	<b>KADIN</b>	7	0,0	5	71,4	0	0,0	0	0,0	1	14,3	0	0,0	0	0,0	1	14,3	
<b>YAŞLI HB.</b>	<b>TOPLAM</b>	12	6	50,0	0	0,0	0	0,0	4	33,3	1	8,3	1	8,3	0	0,0	0	0,0
	<b>ERKEK</b>	0	0,0	0	0,0	0	0,0	0	0,0	0	0,0	0	0,0	0	0,0	0	0,0	
	<b>KADIN</b>	12	6	0,0	0	0,0	0	0,0	4	33,3	1	8,3	1	8,3	0	0,0	0	0,0

TABLO : A-27 HANEDEKİ BİREYLERİN YAŞLARI

		N	0-4	5-9	10-14	15-19	20-24	25-29	30-34	35-39	40-44	45-49	50-54	55-59	60-64	65-69	70-74	75-79	80-84	85-89	90+	MEAN	MDN
GENEL TOPLAM		207	6	8	9	14	10	10	12	7	9	16	17	14	15	16	20	13	10	1	0	46,9	50,2
ERKEK		108	3	4	6	9	8	7	7	2	4	7	6	7	10	10	8	5	4	1	0	44,4	45,1
KADIN		99	3	4	3	5	2	3	5	5	5	9	11	7	5	6	12	8	6	0	0	49,6	52,0
GENÇ HB.	TOPLAM	128	4	6	8	13	9	8	8	4	7	13	16	12	10	1	3	2	3	1	0	39,0	42,4
	ERKEK	72	3	4	6	9	7	5	5	1	3	5	6	7	8		1		1	1		35,5	31,5
	KADIN	56	1	2	2	4	2	3	3	3	4	8	10	5	2	1	2	2	2			43,6	47,0
YAŞLI HB.	TOPLAM	79	2	2	1	1	1	2	4	3	2	3	1	2	5	15	17	11	7	0	0	59,7	68,0
	ERKEK	36					1	2	2	1	1	2			2	10	7	5	3			62,3	68,0
	KADIN	43	2	2	1	1			2	2	1	1	1	2	3	5	10	6	4			57,5	68,0

**TABLO : A-28 HANEDEKİ BİREYLERİN DOĞUM YERİ İDARİ AYRIMI**

	N	YURT İÇİ		YURT DIŞI		BOŞ-BELİRSİZ		YURT İÇİ İSE İDARİ AYRIMI								
		n	%	n	%	n	%	İL		İLÇE		KÖY		YURT İÇİ BELİRSİZ		
								n	%	n	%	n	%	n	%	
<b>GENEL TOPLAM</b>	207	164	79,2	43	20,8	0	0,0	19	11,6	17	10,4	128	78,0	0	0,0	
<b>ERKEK</b>	108	91	84,3	17	15,7	0	0,0	11	12,1	8	8,8	72	79,1	0	0,0	
<b>KADIN</b>	99	73	73,7	26	26,3	0	0,0	8	11,0	9	12,3	56	76,7	0	0,0	
<b>GENÇ HB.</b>	<b>TOPLAM</b>	128	113	88,3	15	11,7	0	0,0	17	15,0	10	8,8	86	76,1	0	0,0
	<b>ERKEK</b>	72	67	93,1	5	6,9		0,0	11	16,4	6	9,0	50	74,6		0,0
	<b>KADIN</b>	56	46	82,1	10	17,9		0,0	6	13,0	4	8,7	36	78,3		0,0
<b>YAŞLI HB.</b>	<b>TOPLAM</b>	79	51	64,6	28	35,4	0	0,0	2	3,9	7	13,7	42	82,4	0	0,0
	<b>ERKEK</b>	36	24	66,7	12	33,3		0,0		0,0	2	8,3	22	91,7		0,0
	<b>KADIN</b>	43	27	62,8	16	37,2		0,0	2	7,4	5	18,5	20	74,1		0,0

**TABLO : A-29 HANEDEKİ BİREYLERİN DOĞUM YERİ YURTIÇİ İSE BÖLGELERE GÖRE DAĞILIMI**

	N	MARMARA		EGE		AKDENİZ		İÇ ANADOLU		KARADENİZ		DOĞU ANADOLU		GÜNEY DOĞU ANADOLU		BOŞ BELİRSİZ		
		n	%	n	%	n	%	n	%	n	%	n	%	n	%	n	%	
<b>GENEL TOPLAM</b>	164	151	92,1	0	0,0	1	0,6	2	1,2	8	4,9	2	1,2	0	0,0	0	0,0	
<b>ERKEK</b>	91	88	96,7	0	0,0	0	0,0	0	0,0	3	3,3	0	0,0	0	0,0	0	0,0	
<b>KADIN</b>	73	63	86,3	0	0,0	1	1,4	2	2,7	5	6,8	2	2,7	0	0,0	0	0,0	
<b>GENÇ HB.</b>	<b>TOPLAM</b>	113	103	91,2	0	0,0	1	0,9	2	1,8	5	4,4	2	1,8	0	0,0	0	0,0
	<b>ERKEK</b>	67	64	95,5		0,0		0,0		0,0	3	4,5		0,0		0,0		0,0
	<b>KADIN</b>	46	39	84,8		0,0	1	2,2	2	4,3	2	4,3	2	4,3		0,0		0,0
<b>YAŞLI HB.</b>	<b>TOPLAM</b>	51	48	94,1	0	0,0	0	0,0	0	0,0	3	5,9	0	0,0	0	0,0	0	0,0
	<b>ERKEK</b>	24	24	100,0		0,0		0,0		0,0		0,0		0,0		0,0		0,0
	<b>KADIN</b>	27	24	88,9		0,0		0,0		0,0	3	11,1		0,0		0,0		0,0

**TABLO : A-30 HANEDEKİ BİREYLERİN DOĞUM YERİ YURT DIŞI İŞE ÜLKELERE GÖRE DAĞILIMI**

	N	BULGARİSTAN		YUNANİSTAN		YOGOSLAVYA		ARNAVUTLUK		ROMANYA		KIRIM		ALMANYA		DİĞER	
		n	%	n	%	n	%	n	%	n	%	n	%	n	%	n	%
<b>GENEL TOPLAM</b>	43	42	97,7	0	0,0	1	2,3	0	0,0	0	0,0	0	0,0	0	0,0	0	0,0
<b>ERKEK</b>	17	17	100,0	0	0,0	0	0,0	0	0,0	0	0,0	0	0,0	0	0,0	0	0,0
<b>KADIN</b>	26	25	96,2	0	0,0	1	3,8	0	0,0	0	0,0	0	0,0	0	0,0	0	0,0
<b>GENÇ HB.</b>	<b>TOPLAM</b>	15	100,0	0	0,0	0	0,0	0	0,0	0	0,0	0	0,0	0	0,0	0	0,0
	<b>ERKEK</b>	5	100,0		0,0		0,0		0,0		0,0		0,0		0,0		0,0
	<b>KADIN</b>	10	100,0		0,0		0,0		0,0		0,0		0,0		0,0		0,0
<b>YAŞLI HB.</b>	<b>TOPLAM</b>	28	96,4	0	0,0	1	3,6	0	0,0	0	0,0	0	0,0	0	0,0	0	0,0
	<b>ERKEK</b>	12	100,0		0,0		0,0		0,0		0,0		0,0		0,0		0,0
	<b>KADIN</b>	16	93,8		0,0	1	6,3		0,0		0,0		0,0		0,0		0,0

**TABLO : A-31 HANEDEKİ BİREYLERİN EĞİTİM DURUMU**

	N	EĞİTİMİ VAR		EĞİTİMİ YOK		KÜÇÜK (-6 YAŞ)		EĞİTİMİ YOKSA								
								HIÇ YOK		OKUR YAZAR		İLK OKUL TERK		İLK ÖĞRETİM TERK		
		n	%	n	%	n	%	n	%	n	%	n	%	n	%	
<b>GENEL TOPLAM</b>	207	160	77,3	39	18,8	8	3,9	26	66,7	11	28,2	2	5,1	0	0,0	
<b>ERKEK</b>	108	92	85,2	12	11,1	4	3,7	3	25,0	7	58,3	2	16,7	0	0,0	
<b>KADIN</b>	99	68	68,7	27	27,3	4	4,0	23	85,2	4	14,8	0	0,0	0	0,0	
<b>GENÇ HB.</b>	<b>TOPLAM</b>	128	108	84,4	14	10,9	6	4,7	10	71,4	3	21,4	1	7,1	0	0,0
	<b>ERKEK</b>	72	64	88,9	4	5,6	4	5,6	1	25,0	2	50,0	1	25,0		0,0
	<b>KADIN</b>	56	44	78,6	10	17,9	2	3,6	9	90,0	1	10,0		0,0		0,0
<b>YAŞLI HB.</b>	<b>TOPLAM</b>	79	52	65,8	25	31,6	2	2,5	16	64,0	8	32,0	1	4,0	0	0,0
	<b>ERKEK</b>	36	28	77,8	8	22,2		0,0	2	25,0	5	62,5	1	12,5		0,0
	<b>KADIN</b>	43	24	55,8	17	39,5	2	4,7	14	82,4	3	17,6		0,0		0,0

**TABLO : A-32 HANEDEKİ BİREYLERİN EĞİTİMİ VARSA DÜZEYİ**

	N	İLK MEZUN		ORTA TERK		ORTA MEZUN		İLKÖĞRETİM DEVAM		İLKÖĞRETİM MEZUN		LİSE TERK		LİSE DEVAM		LİSE MEZUN		YÜKSEK ÖĞRETİM TERK		YÜKSEK ÖĞRETİM DEVAM		YÜKSEK ÖĞRETİM MEZUN		
		n	%	n	%	n	%	n	%	n	%	n	%	n	%	n	%	n	%	n	%	n	%	
<b>GENEL TOPLAM</b>	160	106	66,3	9	5,6	4	2,5	15	9,4	0	0,0	2	1,3	6	3,8	11	6,9	0	0,0	5	3,1	2	1,3	
<b>ERKEK</b>	92	51	55,4	8	8,7	3	3,3	9	9,8	0	0,0	2	2,2	4	4,3	9	9,8	0	0,0	4	4,3	2	2,2	
<b>KADIN</b>	68	55	80,9	1	1,5	1	1,5	6	8,8	0	0,0	0	0,0	2	2,9	2	2,9	0	0,0	1	1,5	0	0,0	
<b>GENÇ HB.</b>	<b>TOPLAM</b>	108	66	61,1	5	4,6	4	3,7	13	12,0	0	0,0	1	0,9	4	3,7	9	8,3	0	0,0	4	3,7	2	1,9
	<b>ERKEK</b>	64	30	46,9	4	6,3	3	4,7	9	14,1		0,0	1	1,6	4	6,3	8	12,5		0,0	3	4,7	2	3,1
	<b>KADIN</b>	44	36	81,8	1	2,3	1	2,3	4	9,1		0,0		0,0		0,0	1	2,3		0,0	1	2,3		0,0
<b>YAŞLI HB.</b>	<b>TOPLAM</b>	52	40	76,9	4	7,7	0	0,0	2	3,8	0	0,0	1	1,9	2	3,8	2	3,8	0	0,0	1	1,9	0	0,0
	<b>ERKEK</b>	28	21	75,0	4	14,3		0,0		0,0		0,0	1	3,6		0,0	1	3,6		0,0	1	3,6		0,0
	<b>KADIN</b>	24	19	79,2		0,0		0,0	2	8,3		0,0		0,0	2	8,3	1	4,2		0,0		0,0		0,0

**TABLO : A- 33 HANEDEKİ BİREYLERİN MEDENİ HALİ**

	N	EVLİ		BEKAR		EŞİ ÖLMÜŞ		AYRILMIŞ		KÜÇÜK (-14 YAŞ)		
		n	%	n	%	n	%	n	%	n	%	
<b>GENEL TOPLAM</b>	207	120	58,0	37	17,9	24	11,6	3	1,4	23	11,1	
<b>ERKEK</b>	108	60	55,6	29	26,9	4	3,7	2	1,9	13	12,0	
<b>KADIN</b>	99	60	60,6	8	8,1	20	20,2	1	1,0	10	10,1	
<b>GENÇ HB.</b>	<b>TOPLAM</b>	128	64	50,0	32	25,0	13	10,2	1	0,8	18	14,1
	<b>ERKEK</b>	72	32	44,4	24	33,3	3	4,2		0,0	13	18,1
	<b>KADIN</b>	56	32	57,1	8	14,3	10	17,9	1	1,8	5	8,9
<b>YAŞLI HB.</b>	<b>TOPLAM</b>	79	56	70,9	5	6,3	11	13,9	2	2,5	5	6,3
	<b>ERKEK</b>	36	28	77,8	5	13,9	1	2,8	2	5,6		0,0
	<b>KADIN</b>	43	28	65,1		0,0	10	23,3		0,0	5	11,6

**TABLO : A-34 HANEDEKİ BİREYLERİN ÇALIŞMA DURUMU**

	N	ÇALIŞIR		ÇALIŞMAZ		KÜÇÜK (12 YAŞ)		ÇALIŞMAZSA NEDEN														
								YAŞLI		EMEKLİ		EV HANIMI		ÖĞRENCİ		HASTA ENGELLİ		İŞSİZ		DİĞER		
		n	%	n	%	n	%	n	%	n	%	n	%	n	%	n	%	n	%	n	%	
<b>GENEL TOPLAM</b>	207	92	44,4	97	46,9	18	8,7	14	14,4	18	18,6	39	40,2	20	20,6	1	1,0	5	5,2	0	0,0	
<b>ERKEK</b>	108	52	48,1	46	42,6	10	9,3	8	17,4	17	37,0	0	0,0	15	32,6	1	2,2	5	10,9	0	0,0	
<b>KADIN</b>	99	40	40,4	51	51,5	8	8,1	6	11,8	1	2,0	39	76,5	5	9,8	0	0,0	0	0,0	0	0,0	
<b>GENÇ HB.</b>	<b>TOPLAM</b>	128	57	44,5	57	44,5	14	10,9	4	7,0	10	17,5	20	35,1	17	29,8	1	1,8	5	8,8	0	0,0
	<b>ERKEK</b>	72	31	43,1	31	43,1	10	13,9	2	6,5	9	29,0	0	0,0	14	45,2	1	3,2	5	16,1	0	0,0
	<b>KADIN</b>	56	26	46,4	26	46,4	4	7,1	2	7,7	1	3,8	20	76,9	3	11,5	0	0,0	0	0,0	0	0,0
<b>YAŞLI HB.</b>	<b>TOPLAM</b>	79	35	44,3	40	50,6	4	5,1	10	25,0	8	20,0	19	47,5	3	7,5	0	0,0	0	0,0	0	0,0
	<b>ERKEK</b>	36	21	58,3	15	41,7	0	0,0	6	40,0	8	53,3	0	0,0	1	6,7	0	0,0	0	0,0	0	0,0
	<b>KADIN</b>	43	14	32,6	25	58,1	4	9,3	4	16,0	0	0,0	19	76,0	2	8,0	0	0,0	0	0,0	0	0,0

**TABLO : A-34.1 ÖRNEKLEMENE GİREN HANEDEKİ BİREYLERİN ÇALIŞMA DURUMU**

	N	ÇALIŞIR		ÇALIŞMAZ		KÜÇÜK (12 YAŞ)		ÇALIŞMAZSA NEDEN														
								YAŞLI		EMEKLİ		EV HANIMI		ÖĞRENCİ		HASTA ENGELLİ		İŞSİZ		DİĞER		
		n	%	n	%	n	%	n	%	n	%	n	%	n	%	n	%	n	%	n	%	
<b>GENEL TOPLAM</b>	171	77	45,0	79	46,2	15	8,8	12	15,2	13	16,5	32	40,5	17	21,5	1	1,3	4	5,1	0	0,0	
<b>ERKEK</b>	89	42	47,2	37	41,6	10	11,2	6	16,2	13	35,1	0	0,0	13	35,1	1	2,7	4	10,8	0	0,0	
<b>KADIN</b>	82	35	42,7	42	51,2	5	6,1	6	14,3	0	0,0	32	76,2	4	9,5	0	0,0	0	0,0	0	0,0	
<b>GENÇ HB.</b>	<b>TOPLAM</b>	105	46	43,8	48	45,7	11	10,5	4	8,3	7	14,6	16	33,3	16	33,3	1	2,1	4	8,3	0	0,0
	<b>ERKEK</b>	60	23	38,3	27	45,0	10	16,7	2	7,4	7	25,9	0	0,0	13	48,1	1	3,7	4	14,8	0	0,0
	<b>KADIN</b>	45	23	51,1	21	46,7	1	2,2	2	9,5	0	0,0	16	76,2	3	14,3	0	0,0	0	0,0	0	0,0
<b>YAŞLI HB.</b>	<b>TOPLAM</b>	66	31	47,0	31	47,0	4	6,1	8	25,8	6	19,4	16	51,6	1	3,2	0	0,0	0	0,0	0	0,0
	<b>ERKEK</b>	29	19	65,5	10	34,5	0	0,0	4	40,0	6	60,0	0	0,0	0	0,0	0	0,0	0	0,0	0	0,0
	<b>KADIN</b>	37	12	32,4	21	56,8	4	10,8	4	19,0	0	0,0	16	76,2	1	4,8	0	0,0	0	0,0	0	0,0

**TABLO : A-35 HANEDEKİ BİREYLER ÇALIŞIYORSA YAPTIKLARI İŞ SAYISI**

		N	1	2	3	4	5	6	TOPLAM İŞ SAYISI	MEAN	MDN
<b>GENEL TOPLAM</b>		92	64	27	1	0	0	0	121	1,3	1,2
<b>ERKEK</b>		52	36	15	1	0	0	0	69	1,3	1,2
<b>KADIN</b>		40	28	12	0	0	0	0	52	1,3	1,2
<b>GENÇ HB</b>	<b>TOPLAM</b>	57	39	18	0	0	0	0	75	1,3	1,2
	<b>ERKEK</b>	31	21	10					41	1,3	1,2
	<b>KADIN</b>	26	18	8					34	1,3	1,2
<b>YAŞLI HB</b>	<b>TOPLAM</b>	35	25	9	1	0	0	0	46	1,3	1,2
	<b>ERKEK</b>	21	15	5	1				28	1,3	1,2
	<b>KADIN</b>	14	10	4					18	1,3	1,2

**TABLO : A-35.1 ÖRNEKLEMENE GİREN HANEDEKİ BİREYLER ÇALIŞIYORSA YAPTIKLARI İŞ SAYISI**

		<b>N</b>	<b>1</b>	<b>2</b>	<b>3</b>	<b>4</b>	<b>5</b>	<b>6</b>	<b>TOPLAM İŞ SAYISI</b>	<b>MEAN</b>	<b>MDN</b>
<b>GENEL TOPLAM</b>		77	51	25	1	0	0	0	104	1,4	1,3
<b>ERKEK</b>		42	27	14	1	0	0	0	58	1,4	1,3
<b>KADIN</b>		35	24	11	0	0	0	0	46	1,3	1,2
<b>GENÇ HB</b>	<b>TOPLAM</b>	46	30	16	0	0	0	0	62	1,3	1,3
	<b>ERKEK</b>	23	14	9					32	1,4	1,3
	<b>KADIN</b>	23	16	7					30	1,3	1,2
<b>YAŞLI HB</b>	<b>TOPLAM</b>	31	21	9	1	0	0	0	42	1,4	1,2
	<b>ERKEK</b>	19	13	5	1				26	1,4	1,2
	<b>KADIN</b>	12	8	4					16	1,3	1,3





**TABLO : A-37 HANEDEKİ ÇALIŞANLARIN İŞLERİNİN SEKTÖRÜ**

	N	DEVLET		ÖZEL		ŞAHIS YANI		KENDİ İŞİ		AİLE İŞİ		
		n	%	n	%	n	%	n	%	n	%	
<b>GENEL TOPLAM</b>	121	1	0,8	19	15,7	3	2,5	10	8,3	88	72,7	
<b>ERKEK</b>	69	1	1,4	11	15,9	3	4,3	7	10,1	47	68,1	
<b>KADIN</b>	52	0	0,0	8	15,4	0	0,0	3	5,8	41	78,8	
<b>GENÇ HB.</b>	<b>TOPLAM</b>	75	1	1,3	16	21,3	3	4,0	8	10,7	47	62,7
	<b>ERKEK</b>	41	1	2,4	8	19,5	3	7,3	5	12,2	24	58,5
	<b>KADIN</b>	34		0,0	8	23,5		0,0	3	8,8	23	67,6
<b>YAŞLI HB.</b>	<b>TOPLAM</b>	46	0	0,0	3	6,5	0	0,0	2	4,3	41	89,1
	<b>ERKEK</b>	28		0,0	3	10,7		0,0	2	7,1	23	82,1
	<b>KADIN</b>	18		0,0		0,0		0,0		0,0	18	100,0

**TABLO : A-37.1 ÖRNEKLEMENE GİREN HANEDEKİ ÇALIŞANLARIN İŞLERİNİN SEKTÖRÜ**

	N	DEVLET		ÖZEL		ŞAHIS YANI		KENDİ İŞİ		AİLE İŞİ		
		n	%	n	%	n	%	n	%	n	%	
<b>GENEL TOPLAM</b>	104	1	1,0	15	14,4	2	1,9	8	7,7	78	75,0	
<b>ERKEK</b>	58	1	1,7	7	12,1	2	3,4	6	10,3	42	72,4	
<b>KADIN</b>	46	0	0,0	8	17,4	0	0,0	2	4,3	36	78,3	
<b>GENÇ HB.</b>	<b>TOPLAM</b>	62	1	1,6	12	19,4	2	3,2	6	9,7	41	66,1
	<b>ERKEK</b>	32	1	3,1	4	12,5	2	6,3	4	12,5	21	65,6
	<b>KADIN</b>	30		0,0	8	26,7		0,0	2	6,7	20	66,7
<b>YAŞLI HB.</b>	<b>TOPLAM</b>	42	0	0,0	3	7,1	0	0,0	2	4,8	37	88,1
	<b>ERKEK</b>	26		0,0	3	11,5		0,0	2	7,7	21	80,8
	<b>KADIN</b>	16		0,0		0,0		0,0		0,0	16	100,0

**TABLO:B-1 KONUŞULANIN MEDENİ DURUMU**

	N	EVLİ		BEKAR		EŞİ ÖLMÜŞ		AYRILMIŞ		DİĞER		BOŞ-BELİRSİZ	
		n	%	n	%	n	%	n	%	n	%	n	%
<b>GENEL TOPLAM</b>	60	45	75,0	1	1,7	12	20,0	2	3,3	0	0,0	0	0,0
<b>GENÇ HB</b>	30	26	86,7		0,0	3	10,0	1	3,3		0,0		0,0
<b>YAŞLI HB</b>	30	19	63,3	1	3,3	9	30,0	1	3,3		0,0		0,0

**TABLO:B-2 HANEDE EVLİ ÇİFT OLUP OLMADIĞI**

	N	VAR		YOK		DİĞER		BOŞ-BELİRSİZ		EVLİ ÇİFT VARSA SAYISI						
		n	%	n	%	n	%	n	%	1	2	3	4	TOPLAM CEVAP SAYISI	MEAN	MDN
<b>GENEL TOPLAM</b>	60	46	76,7	14	23,3	0	0	0	0	45	0	1	0	48	0,80	1,1
<b>GENÇ HB</b>	30	26	86,7	4	13,3		0		0	26				26	0,87	1,0
<b>YAŞLI HB</b>	30	20	66,7	10	33,3		0		0	19		1		22	0,73	1,2

**TABLO: B-3 KONUŞULAN EVLİ İSE KONUŞULANIN VE EŞİNİN KAÇINCI EVLİLİKLERİ OLDUĞU**

	N	E1K1		E1K2		E2K1		E2K2		DİĞER		BOŞ-BELİRSİZ	
		n	%	n	%	n	%	n	%	n	%	n	%
<b>GENEL TOPLAM</b>	45	42	93,3	0	0,0	0	0,0	2	4,4	1	2,2	0	0,0
<b>GENÇ HB</b>	26	25	96,2		0,0		0,0	1	3,8		0,0		0,0
<b>YAŞLI HB</b>	19	17	89,5		0,0		0,0	1	5,3	1	5,3		0,0

**TABLO : B-4 KONUSULANIN EVLİLİĞİ E1K1 İSE ERKEĞİN EVLİLİK YAŞI**

	N	-14	15	16	17	18	19	20	21	22	23	24	25	26	27	28	29	30	31	32	33	34	35	36	37	38	39	40+	M E N	M E Y A N
<b>GENEL TOPLAM</b>	43	0	0	0	1	3	2	1	2	4	6	3	4	1	7	3	3	1	1	0	0	1	0	0	0	0	0	0	24,4	24,3
<b>GENÇ HB.</b>	25					1	2		2	2	4	2	1		6	1	2	1				1							24,8	24,2
<b>YAŞLI HB.</b>	18				1	2		1		2	2	1	3	1	1	2	1		1										23,9	24,5

**TABLO : B-5 KONUSULANIN EVLİLİĞİ E1K1 İSE KADININ EVLİLİK YAŞI**

	N	-14	15	16	17	18	19	20	21	22	23	24	25	26	27	28	29	30	31	32	33	34	35	36	37	38	39	40+	M E N	M E Y A N
<b>GENEL TOPLAM</b>	43	1	2	3	5	7	3	7	3	4	0	3	1	1	3	0	0	0	0	0	0	0	0	0	0	0	0	0	19,9	19,5
<b>GENÇ HB.</b>	25		1	1	4	5	3	4	1	2		1		1	2														19,8	19,0
<b>YAŞLI HB.</b>	18	1	1	2	1	2		3	2	2		2	1		1														20,0	20,1

**TABLO:B-6 KUŞULANIN EVLİLİĞİ E1K1 İSE NİKAH ŞEKLİ**

	N	YALNIZ RESMİ		YALNIZ DİNİ		RESMİ+DİNİ		RESMİ+DİNİ NİKAHIN HANGİSİ ÖNCE			
								RESMİ ÖNCE		DİNİ NİKAH ÖNCE	
		n	%	n	%	n	%	n	%	n	%
GENEL TOP	43	0	0,0	0	0,0	43	100,0	36	83,7	7	16,3
GENÇ HB	25		0,0		0,0	25	100,0	21	84,0	4	16,0
YAŞLI HB	18		0,0		0,0	18	100,0	15	83,3	3	16,7

**Tablo: B-7 E1K1 İSE RESMİ+DİNİ NİKAH YAPMIŞSA DİNİ NİKAH NEDEN ÖNCE YAPILDIĞI**

	N	KANUN GEREĞİ		DİNİ KURAL GEREĞİ		ÖZEL BİR NEDENİ YOK		ÖRF-ADET		KAÇMA-KAÇIRMA		ZAMAN KAYBI OLMASIN		GARANTİL EMEK		UYGUN ZAMAN		BİR ÖNCEKİ EVLİLİĞİN RESMİ OLARAK BİTMEMESİ		BİLMEZ-HATIRLAMAZ		DİĞER		BOŞ-BELİRSİZ		
		n	%	n	%	n	%	n	%	n	%	n	%	n	%	n	%	n	%	n	%	n	%	n	%	
TOPLAM	7	0	0	0	0	0	0	6	85,7	0	0	0	0	1	14,3	0	0	0	0	0	0	0	0	0	0	0
İÇ HB	4		0		0		0	3	75,0		0		0	1	25,0		0,0		0		0		0		0	0
ŞLİ HB	3		0		0		0	3	100,0		0		0		0,0		0		0		0		0		0	0



**TABLO B-9 KONUŞULANIN EVLİLİĞİ E1K1 İSE ES SECİMİNİN NASIL OLDUĞU**

	N	KENDİLERİ ANLAŞARAK		KAÇMA KAÇIRMA		GÖRÜCÜ		ERKEK BEĞENDİ AİLE ONAYLADI		AİLE BEĞENDİ ERKEK ONAYLADI		DİĞER		BOŞ-BELİRSİZ	
		n	%	n	%	n	%	n	%	n	%	n	%	n	%
<b>GENEL TOPLAM</b>	43	14	32,6	15	34,9	13	30,2	0	0,0	1	2,3	0	0,0	0	0,0
<b>GENÇ HB</b>	25	9	36,0	9	36,0	7	28,0		0,0		0,0		0,0		0,0
<b>YAŞLI HB</b>	18	5	27,8	6	33,3	6	33,3		0,0	1	5,6		0,0		0,0



**TABLO:B-11 KONUŞULANIN EVLİLİĞİ E1K1 İSE EVLENİRKEN DÜĞÜN YAPILIP YAPILMADIĞI**

	N	EVET		HAYIR		DİĞER		BOŞ BELİRSİZ	
		n	%	n	%	n	%	n	%
GENEL TOPLAM	43	40	93,0	3	7,0	0	0,0	0	0,0
GENÇ HB	25	24	96,0	1	4,0		0,0		0,0
YAŞLI HB	18	16	88,9	2	11,1		0,0		0,0

**TABLO:C-1 KONUŞULANIN DOĞUM YERİ İLE MEMLEKETİNİN AYNI OLUP OLMAMA DURUMU**

	N	AYNI		FARKLI		DİĞER		BOŞ BELİRSİZ	
		n	%	n	%	n	%	n	%
GENEL TOPLAM	60	38	63,3	22	36,7	0	0	0	0
GENÇ HB	30	23	76,7	7	23,3		0		0
YAŞLI HB	30	15	50,0	15	50,0		0		0

**TABLO:C-2 KONUŞULANIN DOĞUM YERİ İLE MEMLEKETİ FARKLIYSA MEMLEKETİNİN İDARİ AYRIMI**

	N	YURT İÇİ		YURT DIŞI		BOŞ-BELİRSİZ		YURT İÇİ İSE İDARİ AYRIMI											
								İL		İLÇE		KÖY		YURT İÇİ BELİRSİZ		BİLMEZ HATIRLAMAZ		DİĞER	
		n	%	n	%	n	%	n	%	n	%	n	%	n	%	n	%	n	%
<b>GENEL TOPLAM</b>	22	22	100,0	0	0,0	0	0,0	0	0,0	0	0,0	22	100,0	0	0,0	0	0,0	0	0,0
<b>GENÇ HB</b>	7	7	100,0		0,0		0,0		0,0		0,0	7	100,0		0,0		0,0		0,0
<b>YAŞLI HB</b>	15	15	100,0		0,0		0,0		0,0		0,0	15	100,0		0,0		0,0		0,0

**TABLO: C-2.1 KONUŞULAN YURT İÇİNİ MEMLEKET OLARAK KABUL EDİYORSA BÖLGELERE GÖRE DAĞILIMI**

	N	MARMARA		EGE		AKDENİZ		İÇ ANADOLU		KARADENİZ		DOĞU ANADOLU		G.DOĞU ANADOLU	
		n	%	n	%	n	%	n	%	n	%	n	%	n	%
<b>GENEL TOPLAM</b>	22	22	100,0	0	0,0	0	0,0	0	0,0	0	0,0	0	0,0	0	0,0
<b>GENÇ HB</b>	7	7	100,0		0,0		0,0		0,0		0,0		0,0		0,0
<b>YAŞLI HB</b>	15	15	100,0		0,0		0,0		0,0		0,0		0,0		0,0

C-2.2 TABLOSU VERİ OLMADIĞI İÇİN YAPILMAMIŞTIR.

**TABLO : C-2.3 KONUŞULANIN ÇALIŞMA YAPILAN KÖY DOĞUMLU OLUP OLMADIĞI**

	N	ÇALIŞMA YAPILAN KÖY DOĞUMLU		ÇALIŞMA YAPILAN KÖY DIŞI DOĞUMLU		DİĞER		BOŞ BELİRSİZ	
		n	%	n	%	n	%	n	%
GENEL TOPLAM	60	38	63,3	22	36,7	0	0,0	0	0,0
GENÇ HB	30	23	76,7	7	23,3		0,0		0,0
YAŞLI HB	30	15	50,0	15	50,0		0,0		0,0

**TABLO: C-3 KONUŞULAN KÖY DIŞI DOĞUMLU İSE BU KÖYE İLK KEZ KAÇ YAŞINDA GELDİĞİ**

	<b>N</b>	<b>0</b>	<b>5</b>	<b>10</b>	<b>15</b>	<b>20</b>	<b>25</b>	<b>30</b>	<b>35</b>	<b>40</b>	<b>45</b>	<b>50</b>	<b>55+</b>	<b>HATIRLAMAZ</b>	<b>BOŞ BELİRSİZ</b>	<b>MEAN</b>	<b>MEDIAN</b>
<b>GENEL TOPLAM</b>	22	4	4	3	3	4	1	0	0	0	0	0	3	0	0	18,3	14,5
<b>GENÇ HB</b>	7	2	1			1	1						2			24,3	22,0
<b>YAŞLI HB</b>	15	2	3	3	3	3							1			15,5	13,7

**TABLO : C-4 KONUŞULANIN BU KÖYE İLK KEZ KİMİNLE GELDİĞİ**

	N	YALNIZ		EŞİYLE		ÇOCUKLARI İLE		ANNESİYLE		BABASIYLA		AİLESİYLE		EŞİ+ÇOCUK İLE		KARDEŞLERİ İLE	
		n	%	n	%	n	%	n	%	n	%	n	%	n	%	n	%
<b>GENEL TOPLAM</b>	22	1	4,5	3	13,6	0	0,0	1	4,5	0	0,0	17	77,3	0	0,0	0	0,0
<b>Genç H.B</b>	7		0,0		0,0		0,0	1	14,3		0,0	6	85,7		0,0		0,0
<b>Yaşlı H.B.</b>	15	1	6,7	3	20,0		0,0		0,0		0,0	11	73,3		0,0		0,0

**TABLO: C-5 KONUŞULANIN BU KÖYE NEDEN GELDİĞİNİN CEVAP SAYISI**

	<b>N</b>	<b>1</b>	<b>2</b>	<b>3</b>	<b>4</b>	<b>HATIRLAMAZ</b>	<b>BOŞ BELİRSİZ</b>	<b>GENEL TOPLAM</b>	<b>MEAN</b>	<b>MEDIAN</b>
<b>GENEL TOPLAM</b>	22	21	1	0	0	0	0	23	1,0	1,0
<b>GENÇ HB</b>	7	6	1					8	1,1	1,1
<b>YAŞLI HB</b>	15	15						15	1,0	1,0

**TABLO: C - 5.1 KONUŞULANIN BU KÖYE NEDEN GELDİĞİ**

	N	EVLİLİK		EMEKLİ OLDU		ATAMA - TAYİN		YERLEŞMEK İÇİN		ZORUNLU GÖÇ (SİY.REJ VE BASKIDAN)		EKONOMİK NEDENLER	
		n	%	n	%	n	%	n	%	n	%	n	%
GENEL TOPLAM	23	2	8,7	2	8,7	1	4,3	4	17,4	9	39,1	5	21,7
GENÇ HB	8		0,0	1	12,5	1	12,5	3	37,5	2	25,0	1	12,5
YAŞLI HB	15	2	13,3	1	6,7		0,0	1	6,7	7	46,7	4	26,7

**TABLO : C - 6 KONUŞULAN MEMLEKETİNE DÖNMEYİ DÜŞÜNÜR MÜ**

	N	EVET		HAYIR		ŞARTLARA BAĞLI		ZAMAN GÖSTERİR		BİLMEZ	
		n	%	n	%	n	%	n	%	n	%
GENEL TOPLAM	22	1	4,5	21	95,5	0	0,0	0	0,0	0	0,0
GENÇ HB	7	1	14,3	6	85,7		0,0		0,0		0,0
YAŞLI HB	15		0,0	15	100,0		0,0		0,0		0,0

**TABLO : C - 6.1 KONUŞULAN MEMLEKETİNE DÖNMEYİ DÜŞÜNÜRSE NEDENİ**

	N	ÖZLEM		AİLESİ VE AKRABALARI ORADA		YAŞADIĞI YERDEKİ GEÇİM SIKINTISI		YAŞADIĞI YERE ALIŞAMADIĞI İÇİN		DİĞER	
		n	%	n	%	n	%	n	%	n	%
GENEL TOPLAM	1	1	100,0	0	0,0	0	0,0	0	0,0	0	0,0
GENÇ HB	1	1	100,0		0,0		0,0		0,0		0,0
YAŞLI HB	0		0,0		0,0		0,0		0,0		0,0

**TABLO : C -6.2 KONUŞULAN MEMLEKETİNE DÖNMEYİ DÜŞÜNMEZSE NEDENİ**

	N	YAŞADIĞI YERDEN MEMNUN		MALİ MÜLKÜ BURADA		AKRABALARI BURADA		ALIŞTI		VATANI BURASI OLMUŞ		KURULU DÜZ.VAR İŞİ BURADA		BÜYÜDÜĞÜ YER		BU KÖYÜ SEVİYOR		GÖÇMEN GELDİ		DİĞER		BOŞ-BELİRSİZ	
		n	%	n	%	n	%	n	%	n	%	n	%	n	%	n	%	n	%	n	%	n	%
GENEL TOPLAM	22	5	22,7	2	9,1	1	4,5	0	0,0	4	18,2	0	0,0	3	13,6	7	31,8	0	0,0	0	0,0	0	0,0
GENÇ HB	6		0,0	1	16,7	1	16,7		0,0		0,0		0,0		0,0	4	66,7		0,0		0,0		0,0
YAŞLI HB	16	5	31,3	1	6,3		0,0		0,0	4	25,0		0,0	3	18,8	3	18,8		0,0		0,0		0,0

YAŞLI HB'den bir kişi iki cevap verdiği için N yükselmiştir.

**TABLO : C-7 KONUŞULANIN KÖY DIŞINA GÖÇ EDİP ETMEDİĞİ**

	N	EVET		HAYIR		BOŞ BELİRSİZ	
		n	%	n	%	n	%
<b>GENEL TOPLAM</b>	60	15	25,0	45	75,0	0	0,0
<b>GENÇ HB</b>	30	10	33,3	20	66,7		0,0
<b>YAŞLI HB</b>	30	5	16,7	25	83,3		83,3

**TABLO : C-8 KONUŞULAN KÖY DIŞINA GÖÇ ETTİYSE NEREYE OLDUĞU**

	N	YURT İÇİ		YURT DIŞI		YURT İÇİ + YURT DIŞI		BOŞ BELİRSİZ	
		n	%	n	%	n	%	n	%
<b>GENEL TOPLAM</b>	15	13	86,7	2	13,3	0	0,0	0	0,0
<b>GENÇ HB</b>	10	9	90,0	1	10,0		0,0		0,0
<b>YAŞLI HB</b>	5	4	80,0	1	20,0		0,0		0,0

**TABLO: C-8.1 KONUŞULAN YURT İÇİNE GÖÇ ETTİYSE KAÇ FARKLI YERE GÖÇ ETTİĞİ**

	N	1	2	3	4	HATIRLAMAZ	BOŞ BELİRSİZ	GENEL TOPLAM	MEAN	MEDIAN
GENEL TOPLAM	13	0	11	0	2	0	0	30	2,3	2,1
GENÇ HB	9		8		1			20	2,2	2,1
YAŞLI HB	4		3		1			10	2,5	2,2

**TABLO : C-9 KONUSULAN YURT İÇİNE GÖÇ ETTİ İSE NEDENİ**

	N	ÇALIŞMAK İÇİN		EĞİTİM İÇİN		TAYİN GÖREV		AİLEVİ NEDENLER		ÇOCUKLARININ YANINA		DİĞER		BOŞ-BELİRSİZ	
		n	%	n	%	n	%	n	%	n	%	n	%	n	%
<b>GENEL TOPLAM</b>	30	17	56,7	0	0,0	3	10,0	9	30,0	1	3,3	0	0,0	0	0,0
<b>GENÇ HB</b>	20	13	65,0		0,0		0,0	7	35,0		0,0		0,0		0,0
<b>YAŞLI HB</b>	10	4	40,0		0,0	3	30,0	2	20,0	1	10,0		0,0		0,0

**TABLO : C-10 KONUŞULAN YURT İÇİNE GÖÇ ETTİ İSE NEREYE GİTTİĞİ İDARİ AYRIMI**

	N	İL		İLÇE		KÖY		YURT İÇİ İSE BELİRSİZ		BİLMEZ		DİĞER		BOŞ BELİRSİZ	
		n	%	n	%	n	%	n	%	n	%	n	%	n	%
<b>GENEL TOPLAM</b>	30	10	33,3	5	16,7	15	50,0	0	0,0	0	0,0	0	0,0	0	0,0
<b>GENÇ HB</b>	20	7	35,0	3	15,0	10	50,0		0,0		0,0		0,0		0,0
<b>YAŞLI HB</b>	10	3	30,0	2	20,0	5	50,0		0,0		0,0		0,0		0,0

**TABLO: C-11 KONUŞULAN YURT İÇİNE GÖÇ ETTİ İSE İLLERİN NELER OLDUĞU**

	N	EDİRNE		İSTANBUL		İZMİR		KIRKLARELİ		TEKİRDAĞ		DİĞER		BOŞ-BELİRSİZ	
		n	%	n	%	n	%	n	%	n	%	n	%	n	%
<b>GENEL TOPLAM</b>	30	0	0,0	12	40,0	0	0,0	15	50,0	3	10,0	0	0,0	0	0,0
<b>GENÇ HB</b>	20		0,0	7	35,0		0,0	10	50,0	3	15,0		0,0		0,0
<b>YAŞLI HB</b>	10		0,0	5	50,0		0,0	5	50,0		0,0		0,0		0,0

**TABLO : C- 12 KONUŞULAN YURT İÇİNE GÖÇ ETTİ İSE GERİ DÖNME NEDENİ**

	N	EKONOMİK NEDENLER		İŞSİZLİK+ İŞTEN ÇIKMA		EMEKLİ OLDU		MEMLEKET ÖZLEMİ		ASKERLİK		EVLİLİK		SAĞLIK SOR.+ÖLÜM NEDENİYLE		TAYİN		ANLAŞMAZLIK		MİRAS		KÖYDE ÇALIŞMAK		BOŞ BELİRSİZ		DİĞER			
		n	%	n	%	n	%	n	%	n	%	n	%	n	%	n	%	n	%	n	%	n	%	n	%	n	%		
<b>GENEL TOPLAM</b>	30	6	20,0	6	20,0	15	50,0	0	0,0	0	0,0	0	0,0	0	0,0	2	6,7	0	0,0	1	3,3	0	0,0	0	0,0	0	0,0	0	0,0
<b>GENÇ HB</b>	20	4	20,0	6	30,0	10	50,0		0,0		0,0		0,0		0,0		0,0		0,0		0,0		0,0		0,0		0,0		0,0
<b>YAŞLI HB</b>	10	2	20,0		0,0	5	50,0		0,0		0,0		0,0		0,0	2	20,0		0,0	1	10,0		0,0		0,0		0,0		0,0



**TABLO: C-14 KONUŞULAN YURT DIŞINA GÖÇ ETTİ İSE NEREYE GİTTİĞİ**

	N	BULGARİSTAN		YUNANİSTAN		ALMANYA		FRANSA		İTALYA		AVUSTURALYA		DİĞER		BOŞ-BELİRSİZ	
		n	%	n	%	n	%	n	%	n	%	n	%	n	%	n	%
GENEL TOPLAM	2	1	50	0	0	0	0	1	50	0	0	0	0	0	0	0	0
GENÇ HB	1		0,0		0		0	1	100,0		0		0		0		0
YAŞLI HB	1	1	100,0		0		0		0,0		0		0		0		0

**TABLO: C-15 KONUŞULAN YURT DIŐINA GÖÇ ETTİ İSE GERİ DÖNME NEDENİ**

	N	EKONOMİK NEDENLER		İŐSİZLİK İŐTEN ÇIKARILMA		EMEKLİLİK		YURT ÖZLEMİ		ASKERLİK		EVLİLİK		SAĞLIK-ÖLÜM NEDENİYLE		TAYİN		ANLAŐMAZLIK		MİRAS		AFET		OKULUN BİTMESİ		KÖYDE ÇALIŐMAK	
		n	%	n	%	n	%	n	%	n	%	n	%	n	%	n	%	n	%	n	%	n	%	n	%	n	%
GENEL TOPLAM	2	0	0,0	0	0,0	1	50,0	0	0,0	0	0,0	1	50,0	0	0,0	0	0,0	0	0,0	0	0,0	0,0	0,0	0	0	0	0
GENÇ HB	1		0,0		0,0		0,0		0,0		0,0	1	100,0		0,0		0,0		0,0		0,0		0,0		0		0
YAŐLI HB	1		0,0		0,0	1	100,0		0,0		0,0		0,0		0,0		0,0		0,0		0,0		0,0		0		0

**TABLO: D-1 OTURULAN EVİN MÜLKİYET DURUMU**

	N	EV SAHİBİ		KİRACI		KİRASIZ KİRACI		LOJMAN		DİĞER		BOŞ-BELİRSİZ	
		n	%	n	%	n	%	n	%	n	%	n	%
GENEL TOPLAM	73	70	95,9	1	1,4	2	2,7	0	0	0	0	0	0
GENÇ HB	38	35	92,1	1	2,6	2	5,3		0		0		0
YAŞLI HB	35	35	100,0		0,0		0,0		0		0		0

**TABLO: D-2 OTURULAN BİNANIN KAÇ YILLIK OLDUĞU**

	N	0 9	10- 19	20 29	30 39	40 49	50 59	60 69	70 79	80 89	90+	MEAN	MDN
GENEL TOPLAM	73	9	8	12	13	11	16	3	0	0	1	34,0	35,3
GENÇ HB	38	4	7	10	6	4	6	1				28,7	27,5
YAŞLI HB	35	5	1	2	7	7	10	2			1	39,8	43,1

**TABLO : D-3 OTURULAN EVİN YAPIMINDA KULLANILAN MALZEME SAYISI VE TÜRÜ**

	N	MALZEME TÜRÜ SAYISI						TOPLAM MALZEME TÜRÜ SAYISI	MEAN	MDN	KULLANILAN MALZEME TÜRÜ													
		1	2	3	4	5	6				BETON		TAŞ		TUĞLA		AHŞAP		KERPİÇ		BRİKET		TOPRAK	
											n	%	n	%	n	%	n	%	n	%	n	%	n	%
<b>GENEL TOPLAM</b>	73	58	15	0	0	0	0	88	1,2	1,1	25	28,4	33	37,5	13	14,8		0,0		0,0	17	19,3		0,0
<b>GENÇ HB</b>	38	33	5					43	1,1	1,1	18	41,9	13	30,2	6	14,0		0,0		0,0	6	14,0		0,0
<b>YAŞLI HB</b>	35	25	10					45	1,3	1,2	7	15,6	20	44,4	7	15,6		0,0		0,0	11	24,4		0,0

**TABLO : D-4 OTURULAN EVDEKİ ODA SAYISI**

	<b>N</b>	<b>1</b>	<b>2</b>	<b>3</b>	<b>4</b>	<b>5</b>	<b>6</b>	<b>7</b>	<b>8</b>	<b>9</b>	<b>10</b>	<b>11</b>	<b>12</b>	<b>TOPLAM ODA SAYISI</b>	<b>MEAN</b>	<b>MEDYAN</b>
<b>GENEL TOPLAM</b>	73	0	14	31	21	2	5	0	0	0	0	0	0	245	3,4	3,2
<b>GENÇ HB.</b>	38		4	19	12	1	2							130	3,4	3,3
<b>YAŞLI HB.</b>	35		10	12	9	1	3							115	3,3	3,1

**TABLO :D-5 OTURULAN EVİN KAT SAYISI**

	<b>N</b>	<b>1</b>	<b>2</b>	<b>3</b>	<b>4</b>	<b>TOPLAM KAT SAYISI</b>	<b>MEAN</b>	<b>MEDYAN</b>
<b>GENEL TOPLAM</b>	73	56	17	0	0	90	1,2	1,2
<b>GENÇ HB</b>	38	28	10			48	1,3	1,2
<b>YAŞLI HB</b>	35	28	7			42	1,2	1,1

**TABLO:D-6 OTURULAN EVDE HERHANGİ BİR İMKANIN OLUP OLMADIĞI**

	N	VAR		YOK		DİĞER		BOŞ-BELİRSİZ	
		n	%	n	%	n	%	n	%
<b>GENEL TOPLAM</b>	73	73	100,0	0	0,0	0	0,0	0	0,0
<b>GENÇ HB</b>	38	38	100,0		0,0		0,0		0,0
<b>YAŞLI HB</b>	35	35	100,0		0,0		0,0		0,0

**TABLO : D-6.1 OTURULAN EVDE VAR OLAN İMKANLARIN SAYISI VE NELER OLDUĞU**

	N	1	2	3	4	5	BOŞ BELİRSİZ	TOPLAM İMKAN SAYISI	MEAN	MDN	VAR OLAN İMKANLAR											
											SU		KANALİZASYON		ELEKTRİK		TELEFON		KABLOLU TV		DİĞER	
											n	%	n	%	n	%	n	%	n	%	n	%
<b>GENEL TOPLAM</b>	73	1	6	23	43	0	0	254	3,5	3,7	68	26,8	51	20,1	73	28,7	62	24,4	0	0,0	0	0,0
<b>GENÇ HB</b>	38		1	15	22			135	3,6	3,6	38	28,1	27	20,0	38	28,1	32	23,7		0,0		0,0
<b>YAŞLI HB</b>	35	1	5	8	21			119	3,4	3,7	30	25,2	24	20,2	35	29,4	30	25,2		0,0		0,0

**TABLO :D-7 KULLANILAN SUYUN NEREDEN TEMİN EDİLDİĞİ CEVAP SAYISI**

	<b>N</b>	<b>1</b>	<b>2</b>	<b>3</b>	<b>4</b>	<b>TOPLAM CVP SAYISI</b>	<b>MEAN</b>	<b>MEDYAN</b>
<b>GENEL TOPLAM</b>	73	73	0	0	0	73	1,0	1,0
<b>GENÇ HB</b>	38	38				38	1,0	1,0
<b>YAŞLI HB</b>	35	35				35	1,0	1,0

**TABLO: D-7.1 KULLANILAN SUYUN NEREDEN TEMİN EDİLDİĞİ**

	N	ARTEZYEN		KÖY ÇEŞMESİ		ŞEBEKE SUYU		KAYNAK SUYU	
		n	%	n	%	n	%	n	%
<b>GENEL TOPLAM</b>	73	0	0	0	0	68	93,2	5	6,8
<b>GENÇ HB</b>	38		0		0	38	100,0		0,0
<b>YAŞLI HB</b>	35		0		0	30	85,7	5	14,3

**TABLO : D-8 HANENİN CEP TELEFONUNUN OLUP OLMADIĞI VE VARSA HANENİN ÖDEDİĞİ AYLIK FATURA MİKTAR (MİLYON TL.)**

	N	VAR		YOK		BOŞ-BELİRSİZ		VARSA HANENİN ÖDEDİĞİ TOPLAM CEP TELEFONU FATURASI MİKTARI																	BOŞ BELİRSİZ	BİLMEZ HATIRLAMAZ	MEAN	MDN						
		n	%	n	%	n	%	0	5	10	15	20	30	40	50	60	70	80	90	100	110	120	130	140					150+					
		4	9	14	19	29	39	49	59	69	79	89	99	109	119	129	139	149																
<b>GENEL TOPLAM</b>	73	34	46,6	39	53,4		0,0	0	0	16	1	7	5	1	3	0	0	1	0	0	0	0	0	0	0	0	0	0	0	0	0	0	24,9	19,5
<b>GENÇ HB</b>	38	26	68,4	12	31,6		0,0			11	1	6	4	1	2			1														25,8	20,3	
<b>YAŞLI HB</b>	35	8	22,9	27	77,1		0,0			5		1	1		1																	21,7	13,5	

**TABLO: D-9 OTURULAN EVDE ÜNİTE OLMA DURUMU, VARSA ÜNİTE SAYISI**

	N	VAR		YOK		DİĞER		BOŞ BELİRSİZ		VARSA ÜNİTE CEVAP SAYISI										TOPLAM ÜNİTE SAYISI	MEAN	MDN
		n	%	n	%	n	%	n	%	1	2	3	4	5	6	7	8	9	10			
		GENEL TOPLAM	73	73	100,0	0	0,0	0	0,0	0	0,0	1	7	24	25	12	4	0	0			
GENÇ HB	38	38	100,0		0,0		0,0		0,0		2	13	13	8	2					147	3,9	3,8
YAŞLI HB	35	35	100,0		0,0		0,0		0,0	1	5	11	12	4	2					124	3,5	3,5

**TABLO: D- 9.1 OTURULAN EVDE ÜNİTE VARSA NELER OLDUĞU**

	N	MUTFAK		BANYO+ TUVALET		BANYO		TUVALET		GUSULHANE		KİLER		HOL		SOFA		SUNDURMA		DİĞER	
		n	%	n	%	n	%	n	%	n	%	n	%	n	%	n	%	n	%	n	%
<b>GENEL TOPLAM</b>	271	61	22,5	17	6,3	62	22,9	73	26,9	5	1,8	25	9,2	28	10,3	0	0,0	0	0,0	0	0,0
<b>GENÇ HB.</b>	147	35	23,8	11	7,5	32	21,8	38	25,9	3	2,0	13	8,8	15	10,2		0,0		0,0		0,0
<b>YAŞLI HB.</b>	124	26	21,0	6	4,8	30	24,2	35	28,2	2	1,6	12	9,7	13	10,5		0,0		0,0		0,0

**TABLO : D-10 OTURULAN EVDE TUVALET VARSA NEREDE OLDUĐU**

	N	EVİN İÇİNDE		EVİN DIŐINDA		EVİN İÇİNDE + EVİN DIŐINDA		DİĐER		BOŐ BELİRSİZ	
		n	%	n	%	n	%	n	%	n	%
GENEL TOPLAM	73	26	35,6	43	58,9	4	5,5	0	0,0	0	0,0
GENÇ HB	38	14	36,8	20	52,6	4	10,5		0,0		0,0
YAŐLI HB	35	12	34,3	23	65,7		0,0		0,0		0,0

**TABLO : D-11 OTURULAN EVDE BANYO VARSA NEREDE OLDUĐU**

		EVİN İÇİNDE		EVİN DIŐINDA		DİĐER		BOŐ BELİRSİZ	
		n	%	n	%	n	%	n	%
<b>GENEL TOPLAM</b>	62	58	93,5	4	6,5	0	0,0	0	0,0
<b>GENÇ HB</b>	32	30	93,8	2	6,3		0,0		0,0
<b>YAŐLI HB</b>	30	28	93,3	2	6,7		0,0		0,0

**TABLO : D-12 OTURULAN EVDE BANYO+TUVALET VARSA NEREDE OLDUĐU**

	N	EVİN İÇİNDE		EVİN DIŐINDA		DİĐER		BOŐ BELİRSİZ	
		n	%	n	%	n	%	n	%
GENEL TOPLAM	17	17	100,0	0	0,0	0	0,0	0	0,0
GENÇ HB	11	11	100,0		0,0		0,0		0,0
YAŐLI HB	6	6	100,0		0,0		0,0		0,0

**TABLO: D-13 OTURULAN EVDE EK ÜNİTE OLMA DURUMU, VARSA ÜNİTE SAYISI**

	N	VAR		YOK		DİĞER		BOŞ BELİRSİZ		VARSA EK ÜNİTE CEVAP SAYISI													TOPLAM CEVAP SAYISI	MEAN	MDN		
		n	%	n	%	n	%	n	%	1	2	3	4	5	6	7	8	9	10	11	12	13					
		GENEL TOPLAM	73	53	72,6	20	27,4	0	0,0	0	0,0	8	18	11	8	6	2	0	0	0	0	0				0	0
GENÇ HB	38	27	71,1	11	28,9		0,0		0,0	4	10	3	5	3	2										80	3,0	2,5
YAŞLI HB	35	26	74,3	9	25,7		0,0		0,0	4	8	8	3	3											71	2,7	2,6



**TABLO : D-15 OTURULAN EVDE ELEKTRİK TESİSATININ BULUNDUĞU ÜNİTELER**

	N	CEVAP SAYISI							TOPLAM CEVAP SAYISI	BAHÇE		MUTFAK		TUVALET		BANYO		GUSÛLHANE		ODALAR		DİĞER		BOŞ BELİRSİZ	
		1	2	3	4	5	6	n		%	n	%	n	%	n	%	n	%	n	%	n	%			
		<b>GENEL TOPLAM</b>	73	5	5	16	28	15		4	274	26	9,5	61	22,3	51	18,6	59	21,5	4	1,5	73	26,6	0	0,0
<b>GENÇ HB</b>	38		3	7	14	11	3	156	16	10,3	35	22,4	28	17,9	36	23,1	3	1,9	38	24,4		0,0		0,0	
<b>YAŞLI HB</b>	35	5	2	9	14	4	1	118	10	8,5	26	22,0	23	19,5	23	19,5	1	0,8	35	29,7		0,0		0,0	

**TABLO : D-16 KONUŞULANIN EVİNİ ARAÇ OLARAK NE İLE ISITTIĞININ CEVAP SAYISI VE ISITMADA KULLANILAN ARAÇ TÜRLERİ**

	N	CEVAP SAYISI								SOBA		KUZİNE-PEÇKA		ELEKTRİK SOBASI		OCAK-ŞÖMİNE		KATALİTİK		KALORİFER		DİĞER	
		1	2	3	4	5	6	B.B	TOPLAM CEVAP SAYISI	n	%	n	%	n	%	n	%	n	%	n	%		
		<b>GENEL TOPLAM</b>	73	44	29	0	0	0	0	0	102	60	58,8	38	37,3	0	0,0	0	0,0	0	0,0	4	3,9
<b>GENÇ HB</b>	38	18	20						58	33	56,9	23	39,7		0,0		0,0		0,0	2	3,4		0,0
<b>YAŞLI HB</b>	35	26	9						44	27	61,4	15	34,1		0,0		0,0		0,0	2	4,5		0,0

**TABLO : D-17 KONUŞULANIN EVİNİ ISITMAK İÇİN YAKIT OLARAK NE KULLANDIĞININ CEVAP SAYISI VE YAKIT TÜRLERİ**

	N	CEVAP SAYISI								ODUN	KÖMÜR	GAZ	FUEL-OIL	ELEKTRİK	GÜNDOĞDU SAPI	DİĞER							
		1	2	3	4	5	6	B.B	TOPLAM CEVAP SAYISI														
		n	%	n	%	n	%	n	%								n	%	n	%			
<b>GENEL TOPLAM</b>	73	69	4	0	0	0	0	0	77	73	94,8	4	5,2	0	0,0	0	0,0	0	0,0	0	0,0	0	0,0
<b>GENÇ HB</b>	38	36	2						40	38	95,0	2	5,0		0,0		0,0		0,0		0,0		0,0
<b>YAŞLI HB</b>	35	33	2						37	35	94,6	2	5,4		0,0		0,0		0,0		0,0		0,0

**TABLO : D-18 OTURULAN EVDE EŞYA OLUP OLMADIĞI**

	N	VAR		YOK		DİĞER		BOŞ BELİRSİZ	
		n	%	n	%	n	%	n	%
<b>GENEL TOPLAM</b>	73	73	100,0	0	0,0	0	0,0	0	0,0
<b>GENÇ HB</b>	38	38	100,0		0,0		0,0		0,0
<b>YAŞLI HB</b>	35	35	100,0		0,0		0,0		0,0

**TABLO: D-18.1 OTURULAN EVDE BULUNAN EŞYALARIN SAYISI**

	N	4	5	6	7	8	9	10	11	12	13	14	15	16	17	18	19	20	21	22	23	24	25	26	TOPLAM EŞYA SAYISI	MEAN	MDN
<b>GENEL TOPLAM</b>	73	1	1	1	3	2	4	5	4	6	8	6	8	3	5	4	6	3	1	2	0	0	0	0	1006	13,8	13,8
<b>GENÇ HB</b>	38					1	3	1		3	4	2	7	3	4	2	4	2	1	1					577	15,2	15,2
<b>YAŞLI HB</b>	35	1	1	1	3	1	1	4	4	3	4	4	1		1	2	2	1		1					429	12,3	12,0

TABLO : D-19 OTURULAN EVDE BULUNAN EŞYALAR

	n	%	Z	BUZDOLABI	GAZLI FIRIN	ELEKTRIKLI FIRIN	BULAŞIK MAKİNESİ	M. ÇAMAŞIR MAKİNESİ	OTO. ÇAMAŞIR MAKİNESİ	ÇANAK ANTEN	RENKLI TV	RENKSİZ TV	VCD	RADYO	TEYP	MUZİK SETİ	VIDEO	ELEKTRİK SÜPÜRGESİ	ÜTÜ	DİKİŞ MAKİNESİ	DERİN DONDURUCU	YEMEK ODASI TAKIMI	KOLTUK TAKIMI	YATAK ODASI TAKIMI	HALI	KİLİM	SEDİR	ÇEK-YAT	BİLGİSAYAR	İNTERNET ERİŞİM PAKETİ	CEP TELEFONU	ŞİFRE ÇÖZÜCÜ	TABANCA	TÜFEK	SAÇ KUR. MAKİNESİ	SABİT TELEFON	KLİMA	KUZİNE	DİĞER	
																																								n
GENEL TOPLAM	1006	100,0	69	33	29	3	7	44	58	69	1	5	32	21	8	1	36	63	30	4	6	28	27	71	49	35	65	2	0	34	0	5	49	29	62	2	29	0		
GENÇ HB	577	100,0	37	21	16	2	4	25	35	38		3	17	14	6	1	24	35	18	2	4	18	20	37	25	13	35	2		26		2	23	21	32	1	20			
YAŞLI HB	429	100,0	32	12	13	1	3	19	23	31	1	2	15	7	2		12	28	12	2	2	10	7	34	24	22	30			8		3	26	8	30	1	9			

**TABLO: E-1 KONUŞULANIN ŞU ANDA ÇALIŞMA DURUMU**

	N	ÇALIŞIR		ÇALIŞIR + EMEKLİ		EMEKLİ		ÇALIŞMAZ		BOŞ - BELİRSİZ	
		n	%	n	%	n	%	n	%	n	%
<b>GENEL TOPLAM</b>	60	18	30,0	14	23,3	14	23,3	14	23,3	0	0,0
<b>GENÇ HB</b>	30	15	50,0	5	16,7	8	26,7	2	6,7		0,0
<b>YAŞLI HB</b>	30	3	10,0	9	30,0	6	20,0	12	40,0		0,0

**TABLO: E-2 KONUŞULAN ÇALIYORSA ŞU ANDA YAPTIĞI İŞ SAYISI**

	N	1	2	3	4	5	6	BOŞ- BELİRSİZ	TOPLAM CEVAP SAYISI	MEAN	MDN
GENEL TOPLAM	32	21	10	1	0	0	0	0	44	1,4	1,3
GENÇ HB	20	12	8						28	1,4	1,3
YAŞLI HB	12	9	2	1					16	1,3	1,2

**TABLO: E-3 KONUŞULANIN ÇALIŞMAYA BAŞLADIĞI YAŞ**

	N	-6	7 9	10 12	13 15	16 18	19 21	22 24	25 27	28 30	31 33	34+	BOŞ-BELİRSİZ	BİLMEZ- HATIRLAMAZ	ÇOCUKLUĞUNDA N BERİ	HAYATI BOYUNCA HIÇ ÇALIŞMAMIS	MEAN	MDN
GENEL TOPLAM	60	2	8	21	8	5	2	5	2	0	0	1	0	0	0	6	13,8	12,4
GENÇ HB	30	1	4	8	6	3	2	3	1			1				1	14,8	13,5
YAŞLI HB	30	1	4	13	2	2		2	1							5	12,6	11,8

**TABLO : E-4 KONUŞULANIN ÇALIŞMAYA KAÇ İŞ YAPARAK BAŞLADIĞI CEVAP SAYISI**

	N	1	2	3	4	5	6	BOŞ BELİRSİZ	TOPLAM İŞ SAYISI	MEAN	MEDIAN
GENEL TOPLAM	54	52	2						56	1,0	1,0
GENÇ HB.	29	29							29	1,0	1,0
YAŞLI HB.	25	23	2						27	1,1	1,0

**TABLO : E-5 KONUŞULANIN HAYATINDA ÇALIŞMAYA NE İŞ YAPARAK BAŞLADIĞI**

	N	TARIM	HAYVANCILIK	İŞÇİ	ESNAF-TİCARET-ZANA	ŞOFÖR	MEMUR	ARICILIK	ÇOBAN	HEMŞİRE-EBE	DİĞER	BİLMEZ- HATIRLAMAZ	BOŞ-BELİRSİZ
GENEL TOPLAM	56	31	1	11	1	1	1	1	9				
GENÇ HB.	29	11		9	1	1	1		6				
YAŞLI HB.	27	20	1	2				1	3				

**TABLO : E-6 KONUŞULANIN SOSYAL GÜVENCESİNİN OLUP OLMADIĞI**

	N	VAR		YOK		DİĞER		BOŞ BELİRSİZ	
		n	%	n	%	n	%	n	%
GENEL TOPLAM	60	46	76,7	14	23,3	0,0	0,0	0	0,0
GENÇ HB.	30	24	80,0	6	20,0		0,0		0,0
YAŞLI HB.	30	22	73,3	8	26,7		0,0		0,0

**TABLO : E-7 KONUŞULANIN SOSYAL GÜVENCESİ VARSA SAYISI VE TÜRÜ**

	N	CEVAP SAYISI			BOŞ BELİRSİZ	TOP. CVP SAYISI	SOSYAL GÜVENCE TÜRÜ													
		1	2	3			SSK		EMEKLİ SANDIĞI		ESNAF BAĞKURU		ÇİFTÇİ BAĞKURU		YURT DIŞI		TARIM SİGORTASI		DİĞER	
							n	%	n	%	n	%	n	%	n	%	n	%	n	%
GENEL TOPLAM	46	46				46	22	47,8	4	8,7	7	15,2	11	23,9	1	2,2	0	0,0	1	2,2
GENÇ HB.	24	24				24	11	45,8	2	8,3	3	12,5	8	33,3		0,0		0,0		0,0
YAŞLI HB.	22	22				22	11	50,0	2	9,1	4	18,2	3	13,6	1	4,5		0,0	1	4,5

**TABLO : E-8 KONUŞULAN ÇALIŞMAZSA ÇALIŞMAYI BIRAKTIĞI YAŞ**

	N	-39	40 44	45 49	50 54	55 59	60 64	65 69	70 74	75 79	80+	BİLMİZ. HATIRLAMAZ	BOŞ BELİRSİZ	MEAN	MEDIAN
GENEL TOPLAM	22	1	4	4	1	2	3	4	3	0	0	0	0	56,0	57,0
GENÇ HB	9	1	3	4			1							46,2	45,1
YAŞLI HB	13		1		1	2	2	4	3					62,8	65,1

TABLO: E-9 KONUŞULAN ÇALIŞMAZSA ENSON YAPTIĞI İŞ

	N	TARIM+ HAYVANCILIK		TARIM		HAYVANCILIK		İŞÇİ		TİCARET K.ESNAAF ZANAAT		ŞOFÖR		MEMUR	
		n	%	n	%	n	%	n	%	n	%	n	%	n	%
GENEL TOPLAM	22	2	9,1	7	31,8	0	0,0	8	36,4	3	13,6	2	9,1	0	0,0
GENÇ H.B.	9		0,0	2	22,2		0,0	3	33,3	2	22,2	2	22,2		0,0
YAŞLI H.B.	13	2	15,4	5	38,5		0,0	5	38,5	1	7,7		0,0		0,0

**TABLO: E-10 HANENİN GEÇİMİNE KATKIDA BULUNAN KİŞİLERİN OLUP OLMADIĞI VE CİNSİYET KOMPOZİSYONU**

	N	VAR		YOK		BOŞ-BELİRSİZ		VARSA CİNSİYET KOMPOZİSYONU							
								YALNIZ ERKEK		YALNIZ KADIN		KADIN+ERKEK		DİĞER	
		n	%	n	%	n	%	n	%	n	%	n	%	n	%
<b>GENEL TOPLAM</b>	60	41	68,3	19	31,7	0	0,0	8	19,5	17	41,5	16	39,0	0	0,0
<b>GENÇ HB</b>	30	21	70,0	9	30,0		0,0	4	19,0	13	61,9	4	19,0		0,0
<b>YAŞLI HB</b>	30	20	66,7	10	33,3		0,0	4	20,0	4	20,0	12	60,0		0,0

**TABLO:E-11 HANENİN GEÇİMİNE KATKIDA BULUNAN TOPLAM KİŞİ SAYISI**

	N	1	2	3	4	5	6	7	8	TOPLAM KİŞİ SAYISI	MEAN	MDN
GENEL TOPLAM	41	17	14	8	2	0	0	0	0	77	1,9	1,8
GENÇ HB	21	11	7	3						34	1,6	1,5
YAŞLI HB	20	6	7	5	2					43	2,2	2,1

**TABLO : E-12 HANENİN GEÇİMİNE KATKIDA BULUNAN ERKEK SAYISI**

	<b>N</b>	<b>1</b>	<b>2</b>	<b>3</b>	<b>4</b>	<b>5</b>	<b>6</b>	<b>7</b>	<b>BOŞ BELİRSİ Z</b>	<b>TOPLAM ERKEK SAYISI</b>	<b>MEAN</b>	<b>MEDIAN</b>
<b>GENEL TOPLAM</b>	24	17	4	3	0	0	0	0	0	34	1,4	1,2
<b>GENÇ HB.</b>	8	7		1						10	1,3	1,1
<b>YAŞLI HB.</b>	16	10	4	2						24	1,5	1,3

**TABLO : E-13 HANENİN GEÇİMİNE KATKIDA BULUNAN KADIN SAYISI**

	N	1	2	3	4	5	6	7	BOŞ BELİRSİZ	TOPLAM KADIN SAYISI	MEAN	MEDIAN
<b>GENEL TOPLAM</b>	33	24	8	1	0	0	0	0	0	43	1,3	1,2
<b>GENÇ HB.</b>	17	11	5	1						24	1,4	1,3
<b>YAŞLI HB.</b>	16	13	3							19	1,2	1,1

**TABLO : E-14 KONUŞULANIN DIŐINDA HANENİN GEÇİMİNE KATKIDA BULUNANLARIN STATÜSÜ**

	N	HB ERKEĐİN EŐİ KADIN		ERKEK ÇOCUK		KIZ ÇOCUK		ERKEK TORUN		KIZ TORUN		HB ERKEĐİN BABASI		HB ERKEĐİN ANNESİ		GELİN	
		n	%	n	%	n	%	n	%	n	%	n	%	n	%	n	%
<b>GENEL TOPLAM</b>	77	25	32,5	33	42,9	16	20,8	0	0,0	0	0,0	1	1,3	1	1,3	1	1,3
<b>GENÇ HB.</b>	34	16	47,1	9	26,5	7	20,6		0,0		0,0	1	2,9	1	2,9		0,0
<b>YAŐLI HB.</b>	43	9	20,9	24	55,8	9	20,9		0,0		0,0		0,0		0,0	1	2,3

**TABLO : E-15 HANENİN GEÇİMİNE KATKIDA BULUNAN KİŞİLERİN HANE İÇİNDEN OLUP OLMADIĞI**

	N	HANE İÇİ		HANE DIŞI		DİĞER		BOŞ BELİRSİZ		
		n	%	n	%	n	%	n	%	
<b>GENEL TOPLAM</b>	77	48	62,3	29	37,7	0	0,0	0	0,0	
<b>ERKEK TOPLAM</b>	34	14	41,2	20	58,8	0	0,0	0	0,0	
<b>KADIN TOPLAM</b>	43	34	79,1	9	20,9	0	0,0	0	0,0	
<b>GENÇ HB</b>	<b>TOPLAM</b>	34	29	85,3	5	14,7	0	0,0	0	0,0
	<b>ERKEK</b>	10	6	60,0	4	40,0		0,0		0,0
	<b>KADIN</b>	24	23	95,8	1	4,2		0,0		0,0
<b>YAŞLI HB</b>	<b>TOPLAM</b>	43	19	44,2	24	55,8	0	0,0	0	0,0
	<b>ERKEK</b>	24	8	33,3	16	66,7		0,0		0,0
	<b>KADIN</b>	19	11	57,9	8	42,1		0,0		0,0

**TABLO : E-16 HANENİN GEÇİMİNE KATKIDA BULUNANLARIN SOSYAL GÜVENCESİNİN OLUP OLMADIĞI**

	N	VAR		YOK		BOŞ-BELİRSİZ		VARSA SOSYAL GÜVENLİĞİN TÜRÜ														
								SSK		EMEKLİ SANDIĞI		ESNAF BAĞKURU		ÇİFTÇİ BAĞKURU		YURT DIŞI		TARIM SİGORTASI		DİĞER		
		n	%	n	%	n	%	n	%	n	%	n	%	n	%	n	%	n	%	n	%	
<b>GENEL TOPLAM</b>	77	59	76,6	18	23,4	0	0,0	38	64,4	3	5,1	5	8,5	13	22,0	0	0,0	0	0,0	0	0,0	
<b>ERKEK TOPLAM</b>	34	28	82,4	6	17,6	0	0,0	22	78,6	1	3,6	2	7,1	3	10,7	0	0,0	0	0,0	0	0,0	
<b>KADIN TOPLAM</b>	43	31	72,1	12	27,9	0	0,0	16	51,6	2	6,5	3	9,7	10	32,3	0	0,0	0	0,0	0	0,0	
<b>GENÇ HB</b>	<b>TOPLAM</b>	34	27	79,4	7	20,6	0	0,0	15	55,6	2	7,4	1	3,7	9	33,3	0	0,0	0	0,0	0	0,0
	<b>ERKEK</b>	10	9	90,0	1	10,0		0,0	8	88,9		0,0		0,0	1	11,1		0,0		0,0		0,0
	<b>KADIN</b>	24	18	75,0	6	25,0		0,0	7	38,9	2	11,1	1	5,6	8	44,4		0,0		0,0		0,0
<b>YAŞLI HB</b>	<b>TOPLAM</b>	43	32	74,4	11	25,6	0	0,0	23	71,9	1	3,1	4	12,5	4	12,5	0	0,0	0	0,0	0	0,0
	<b>ERKEK</b>	24	19	79,2	5	20,8		0,0	14	73,7	1	5,3	2	10,5	2	10,5		0,0		0,0		0,0
	<b>KADIN</b>	19	13	68,4	6	31,6		0,0	9	69,2		0,0	2	15,4	2	15,4		0,0		0,0		0,0

**TABLO : E-17 HANENİN GELİRİNİN KAÇ ALANDAN TEMİN EDİLDİĞİ**

	N	CEVAP SAYISI								BOŞ BELİRSİZ	TOPLAM CVP SAYISI	MEAN	MDN
		1	2	3	4	5	6	7	8				
GENEL TOPLAM	60	13	25	14	6	2	0	0	0	0	139	2,3	2,2
GENÇ HB	30	5	11	9	3	2					76	2,5	2,4
YAŞLI HB	30	8	14	5	3						63	2,1	2,0

**TABLO: E-18 HANENİN GELİRİNİN TEMİN EDİLDİĞİ ALANLAR**

	N	TOPRAK		HAYVANCILIK		HAYVAN YEMİ		ORMAN		ESNAF		İŞÇİLİK		EMEKLİ MAAŞI		KİRA GELİRİ		DİĞER	
		n	%	n	%	n	%	n	%	n	%	n	%	n	%	n	%	n	%
		<b>GENEL YOPLAM</b>	139	23	16,5	16	11,5	1	0,7	30	21,6	2	1,4	13	9,4	33	23,7	17	12,2
<b>GENÇ HB</b>	76	12	15,8	9	11,8	1	1,3	18	23,7	2	2,6	11	14,5	14	18,4	7	9,2	2	2,6
<b>YAŞLI HB</b>	63	11	17,5	7	11,1		0,0	12	19,0		0,0	2	3,2	19	30,2	10	15,9	2	3,2

**TABLO: E-19 HANENİN HAYVANCILIKTAN GELİRİ VARSA BESLEDİĞİ HAYVANLARIN CİNSİ**

	N	CİNS SAYISI		TOPLAM CİNS SAYISI	MEAN	MEDIAN	CİNSLER											
		1	2				BÜYÜKBAŞ		KÜŞÜKBAŞ		KÜMES		ARICILIK		DİĞER		BOŞ-BELİRSİZ	
							n	%	n	%	n	%	n	%	n	%	n	%
<b>GENEL TOPLAM</b>	16	12	4	20	1,3	1,2	14	70,0	4	20,0	1	5,0	1	5,0	0	0	0	0
<b>GENÇ HB</b>	9	7	2	11	1,2	1,1	7	63,6	3	27,3	1	9,1		0,0		0		0
<b>YAŞLI HB</b>	7	5	2	9	1,3	1,2	7	77,8	1	11,1		0,0	1	11,1		0		0

**TABLO: E-20 HANENİN YILLIK GELİRİNİN TÜRÜ**

	N	NET		BRÜT		TÜRÜ BELİRSİZ GELİR		DİĞER	
		n	%	n	%	n	%	n	%
<b>GENEL TOPLAM</b>	60	55	91,7	5	8,3	0	0,0	0	0,0
<b>GENÇ HB</b>	30	26	86,7	4	13,3		0,0		0,0
<b>YAŞLI HB</b>	30	29	96,7	1	3,3		0,0		0,0

**TABLO: E-21 HANENİN YILLIK GELİR TÜRÜ NET İŞE MİKTARI ( MİLYAR TL. )**

	N	0 999	1000 10999	11000 20999	21000 30999	31000 40999	41000 50999	51000 60999	61000 70999	71000 80999	81000 90999	91000 100999	101000+	BİLMEZ. HATIRLAMAZ	BOŞ BELİRSİZ	MEAN	MEDIAN
<b>GENEL TOPLAM</b>	55	1	47	5	2	0	0	0	0	0	0	0	0	0	0	7535863636,4	6637,8
<b>GENÇ HB</b>	26		22	4												7537961538,5	6908,6
<b>YAŞLI HB</b>	29	1	25	1	2											7533982758,6	6399,5

**TABLO: E-22 HANENİN YILLIK GELİR TÜRÜ BRÜT İŞE MİKTARI (MİLYAR TL)**

	N	0 999	1000 10999	11000 20999	21000 30999	31000 40999	41000 50999	51000 60999	61000 70999	71000 80999	81000 90999	91000 100999	101000+	BİLMEZ- HATIRLAMAZ	BOŞ BELİRSİZ	MEAN	MEDIAN
<b>GENEL TOPLAM</b>	5	0	3	2	0	0	0	0	0	0	0	0	0	0	0	9999500000,0	9332,8
<b>GENÇ HB</b>	4		2	2												10999500000,0	10999,5
<b>YAŞLI HB</b>	1		1													5999500000,0	5999,5

**TABLO : E-23 HANENİN TOPRAĞININ OLUP OLMADIĞI**

	N	VAR		YOK		BOŞ-BELİRSİZ		DİĞER	
		n	%	n	%	n	%	n	%
<b>GENEL TOPLAM</b>	60	44	73,3	16	26,7	0	0,0	0	0,0
<b>GENÇ HB.</b>	30	20	66,7	10	33,3		0,0		0,0
<b>YAŞLI HB.</b>	30	24	80,0	6	20,0		0,0		0,0



**TABLO: E-25 HANENİN TOPRAĞI VARSA TOPLAM KAÇ DÖNÜM OLDUĞU**

	N	-1	1	11	21	31	41	51	61	71	81	91	101	201	301	401	501	601	BİLMEZ. HATIRLAMAZ	BOŞ BELİRSİZ	MEAN	MEDIAN
		10	20	30	40	50	60	70	80	90	100	200	300	400	500	600	700					
GENEL TOPLAM	44	0	6	9	7	10	4	2	1	1	0	2	2	0	0	0	0	0	0	0	37,1	30,5
GENÇ HB	20		4	3	4	3	2			1		1	2								42,0	28,0
YAŞLI HB	24		2	6	3	7	2	2	1			1									33,0	31,9

**TABLO: E-26 HANENİN TARLASI VARSA TOPLAM KAÇ DÖNÜM OLDUĞU**

	N	-1	1	11	21	31	41	51	61	71	81	91	101	201	301	401	501	601	BILMEZ- HATIRLAMAZ	BOŞ- BELIRSİZ	MEAN	MEDIAN
			10	20	30	40	50	60	70	80	90	100	200	300	400	500	600	700				
GENEL TOPLAM	43	0	7	8	7	10	4	2	1	1	0	2	1	0	0	0	0	0	0	0	34,2	29,8
GENÇ HB	19		5	2	4	3	2			1		1	1								35,8	26,8
YAŞLI HB	24		2	6	3	7	2	2	1			1									33,0	31,9

**TABLO: E-27 HANENİN BAHÇESİ VARSA TOPLAM KAÇ DÖNÜM OLDUĞU**

	N	-1	1	11	21	31	41	51	61	71	81	91	101	121+	BİLMEZ-HATIRLAMAZ	BOŞ BELİRSİZ	MEAN	MEDIAN
		10	20	30	40	50	60	70	80	90	100	120						
GENEL TOPLAM	4	0	2	1	0	0	0	0	0	0	0	0	0	1	0	0	36,9	10,5
GENÇ HB	4		2	1										1			36,9	10,5
YAŞLI HB	0																0,0	0,0

Tablo:E-28 veE-29 ile ilgili veri bulunmadığından tabloları yapılmamıştır.

**TABLO: E-30 HANENİN BOSTANI VARSA TOPLAM KAÇ DÖNÜM OLDUĞU**

	N	1	6	11	16	21	BİLMEZ HATIRLAMAZ	BOŞ BELİRSİZ
GENEL TOPLAM	1	1	0	0	0	0	0	0
GENÇ HB	1	1						
YAŞLI HB	0							

Tablo:E-31 ve E-32 ile ilgili veri bulunmadığından tabloları yapılmamıştır.

**TABLO E-33: HANEDE SERA ALANI VARSA TOPLAM KAÇ DÖNÜM OLDUĞU**

	<b>N</b>	<b>1</b>	<b>2</b>	<b>3</b>	<b>4</b>	<b>5</b>	<b>BİLMEZ-HATIRLAMAZ</b>	<b>BOŞ BELİRSİZ</b>
<b>GENEL TOPLAM</b>	1	1	0	0	0	0	0	0
<b>GENÇ HB.</b>	1	1,0						
<b>YAŞLI HB.</b>	0							

Tablo:E-34 ile ilgili veri bulunmadığından tablosu yapılmamıştır.

**TABLO: E-35 HANE OLARAK TOPRAK KİRAYA VERME DURUMU**

	N	EVET		HAYIR		DİĞER	
		n	%	n	%	n	%
GENEL TOPLAM	44	17	38,6	27	61,4	0	0
GENÇ HB	20	7	35,0	13	65,0		0,0
YAŞLI HB	24	10	41,7	14	58,3		0,0

**TABLO: E-36 KİRAYA VERİLEN TOPRAĞIN KAÇ DÖNÜM OLDUĞU**

	N	-1	1 10	11 20	21 30	31 40	41 50	51 60	61 70	71 80	81 90	91 100	101 200	201 300	301+	BİLMEZ-HATIRLAMAZ	BOŞ BELİRSİZ	MEAN	MEDIAN
GENEL TOPLAM	17	0	1	4	3	4	3	1	0	0	0	0	0	0	0	1	0	29,9	30,5
GENÇ HB	7		1	2	1	1	2											26,9	25,5
YAŞLI HB	10			2	2	3	1	1								1		32,2	32,2

**TABLO: E-37 HANE TOPRAĞINI KİRAYA VERİYORSA KİRAYA VERME NEDENİ**

	N	EKEMEDİĞİ İÇİN		GEREKLİ ARAÇ GEREÇ YOK		ÇALIŞMAK İSTEMEZ		DİĞER		BOŞ BELİRSİZ	
		n	%	n	%	n	%	n	%	n	%
GENEL TOPLAM	17	15	88,2	2	11,8	0	0,0	0	0,0	0	0,0
GENÇ HB	7	5	71,4	2	28,6		0,0		0,0		0,0
YAŞLI HB	10	10	100,0		0,0		0,0		0,0		0,0

**TABLO: E-38 KİRAYA VERME KARŞILIĞINDA NE ALINDI**

	N	PARA		ÜRÜN		PARA+ÜRÜN		DİĞER		BOŞ BELİRSİZ	
		n	%	n	%	n	%	n	%	n	%
<b>GENEL TOPLAM</b>	17	15	88,2	2	11,8	0	0,0	0	0,0	0	0,0
<b>GENÇ HB</b>	7	6	85,7	1	14,3		0,0		0,0		0,0
<b>YAŞLI HB</b>	10	9	90,0	1	10,0		0,0		0,0		0,0

**TABLO: E-39 PARA KARŞILIGINDA KİRAYA VERİLDİYSE PARANIN MİKTARI (MİLYAR TL)**

	N	-999 (MİLYON)	1000 1999	2000 2999	3000 3999	4000 4999	5000 5999	6000 6999	7000 7999	8000 8999	9000 9999	10000+	DİĞER	BİLMEZ- HATIRLAMAZ	BOŞ BELİRSİZ	MEAN	MDN
<b>GENEL TOPLAM</b>	15	10	3	2	0	0	0	0	0	0	0	0	0	0	0	966,2	999,5
<b>GENÇ HB</b>	6	4	1	1												999,5	999,5
<b>YAŞLI HB</b>	9	6	2	1												943,9	999,5



**TABLO: E-41 HANENİN TOPRAKTAN GELİRİ VARSA TOPRAK KİRALAMA DURUMU**

	N	EVET		HAYIR		DİĞER		BOŞ BELİRSİZ	
		n	%	n	%	n	%	n	%
GENEL TOP	23	9	39,1	14	60,9	0	0,0	0	0,0
GENÇ HB	12	7	58,3	5	41,7		0,0		0,0
YAŞLI HB	11	2	18,2	9	81,8		0,0		0,0

**TABLO: E-42 KİRALANAN TOPRAĞIN KAÇ DÖNÜM OLDUĞU**

	N	-1	1 10	11 20	21 30	31 40	41 50	51 60	61 70	71 80	81 90	91 100	101 200	201 300	301+	BİLMEZ-HATIRLAMAZ	BOŞ BELİRSİZ	MEAN	MEDIAN
<b>GENEL TOPLAM</b>	9	0	1	1	2	0	0	0	0	0	1	0	4	0	0	0	0	84,4	85,5
<b>GENÇ HB</b>	7		1	1	2								3					74,8	28,0
<b>YAŞLI HB</b>	2									1			1					118,0	90,5

**TABLO: E-43 KİRALAMA KARŞILIĞINDA NE VERDİĞİ**

	N	PARA		ÜRÜN		PARA+ÜRÜN		DİĞER		BOŞ BELİRSİZ	
		n	%	n	%	n	%	n	%	n	%
<b>GENEL TOPLAM</b>	9	9	100,0	0	0,0	0	0,0	0	0,0	0	0,0
<b>GENÇ HB</b>	7	7	100,0		0,0		0,0		0,0		0,0
<b>YAŞLI HB</b>	2	2	100,0		0,0		0,0		0,0		0,0

**TABLO: E-44 PARA KARŞILIGINDA KİRALADIYSA PARANIN MİKTARI (MİLYAR TL)**

	N	-999 (MİLYON)	1000 1999	2000 2999	3000 3999	4000 4999	5000 5999	6000 6999	7000 7999	8000 8999	9000 9999	10000+	DIĞER	BİLMEZ- HATIRLAMAZ	BOŞ BELİRSİZ	MEAN	MDN
<b>GENEL TOPLAM</b>	9	5	0	1	0	1	1	0	1	0	0	0	0	0	0	2.777,0	999,5
<b>GENÇ HB</b>	7	4		1		1			1							2.642,1	999,5
<b>YAŞLI HB</b>	2	1					1									3.249,3	999,5

Tablo: E-45 verisi olmadığı için yapılmamıştır.

**TABLO: E-46 HANENİN TOPRAĞINI NASIL DEĞERLENDİRDİĞİ**

	N	CEVAP SAYISI					TOPLAM CEVAP SAYISI	EKER		KİRAYA VERİR		BOŞ BIRAKIR		ORTAKÇI		DİĞER		BOŞ- BELİRSİZ	
		1	2	3	4	n		%	n	%	n	%	n	%	n	%	n	%	
		GENEL TOPLAM	44	43	1	0		0	45	26	57,8	17	37,8	2	4,4	0	0,0	0	0,0
GENÇ HB	20	19	1			21	14	66,7	7	33,3		0,0		0,0		0,0		0,0	
YAŞLI HB	24	24				24	12	50,0	10	41,7	2	8,3		0,0		0,0		0,0	



**TABLO: E-48 HANE TOPRAĐI EKİYORSA GEÇEN YIL EKİP EKMEDİĐİ**

	N	CEVAP SAYISI					EKTİ ÜRÜN ALDI		EKTİ ÜRÜN ALMADI		EKMEDİ ÜRÜN ALDI		DİĐER		BOŐ-BELİRSİZ	
		1	2	3	4	TOPLAM CEVAP SAYISI	n	%	n	%	n	%	n	%	n	%
		GENEL TOPLAM	26	26	0	0	0	26	26	100,0	0	0,0	0	0,0	0	0,0
GENÇ HB	14	14				14	14	100,0		0,0		0,0		0,0		0,0
YAŐLI HB	12	12				12	12	100,0		0,0		0,0		0,0		0,0

**TABLO: E-49 GEÇEN YIL EKİLİP ÜRÜN ALDIYSA ÜRÜNLERİN SAYISI VE TÜRÜ**

	Z	1 CEV.	2 CEV.	3 CEV.	4 CEV.	5 CEV.	6 CEV.	TOPLAM TÜR SAYISI	MEAN	MDN	ÜRÜNLERİN TÜRLERİ													
											TAHİL		SANAYİ BİTKİSİ		BAKLAGİLLER		SEBZE		MEYVE		DİĞER		DİĞER	
											n	%	n	%	n	%	n	%	n	%	n	%	n	%
<b>GENEL TOPLAM</b>	26	4	8	8	3	2	1	72	2,8	2,6	36	50,0	24	33,3	1	1,4	11	15,3	0	0,0	0	0,0	0	0,0
<b>GENÇ HB</b>	14		4	6	2	1	1	45	3,2	3,0	20	44,4	15	33,3	1	2,2	9	20,0		0,0		0,0		0,0
<b>YAŞLI HB</b>	12	4	4	2	1	1		27	2,25	2,0	16	59,3	9	33,3		0,0	2	7,4		0,0		0,0		0,0

**TABLO : E-50 TOPRAKLARDAN ALINAN ÜRÜNLERİN NE YAPILDIĞI**

	N	CEVAP SAYISI					TOPLAM CEVAP SAYISI	SATILDI		EVDE TÜKETİLDİ		SATILDI+ EVDE TÜKETİLDİ		DEPO		YEM		DİĞER	
		1	2	3	4	n		%	n	%	n	%	n	%	n	%	n	%	
		GENEL TOPLAM	72	71	1	0		0	73	46	63,0	12	16,4	11	15,1	1	1,4	3	4,1
GENÇ HB	45	44	1			46	29	63,0	6	13,0	9	19,6		0,0	2	4,3		0,0	
YAŞLI HB	27	27				27	17	63,0	6	22,2	2	7,4	1	3,7	1	3,7		0,0	

**TABLO : E-51 TOPRAKLARDAN ALINIP SATILAN ÜRÜNLERİN NE OLDUĞU**

	N	TAHİL								SANAYİ BİTKİLERİ						SEBZE MEYVE													
		BUĞDAY		ARPA		YULAF		MISIR		AYÇİÇEĞİ		Ş.PANCARI		DİĞER		SOĞAN		SARIMSAK		DOMATES		BİBER		PATLICAN		FASÜLYE		DİĞER	
		n	%	n	%	n	%	n	%	n	%	n	%	n	%	n	%	n	%	n	%	n	%	n	%	n	%	n	%
<b>GENEL TOPLAM</b>	57	21	36,8	1	1,8	2	3,5	3	5,3	18	31,6	4	7,0	0	0,0	3	5,3	4	7,0	0	0,0	0	0,0	0	0,0	1	1,8	0	0,0
<b>GENÇ HB</b>	38	12	31,6	1	2,6	1	2,6	2	5,3	11	28,9	4	10,5	0	0,0	3	7,9	3	7,9	0	0,0	0	0,0	0	0,0	1	2,6	0	0,0
<b>YAŞLI HB</b>	19	9	47,4	0	0,0	1	5,3	1	5,3	7	36,8	0	0,0	0	0,0	0	0,0	1	5,3	0	0,0	0	0,0	0	0,0	0	0,0	0	0,0

**TABLO:E-52 TOPRAKLARDAN ALINAN ÜRÜNLERİN KİME SATILDIĞI**

	N	KOMŞUYA		TÜCCARA		FABRİKAYA		PAZARA		ŞAHISLARA		KOOPERATİFE		DİĞER		BOŞ-BELİRSİZ	
		n	%	n	%	n	%	n	%	n	%	n	%	n	%	n	%
<b>GENEL TOPLAM</b>	57	7	12,3	34	59,6	4	7,0	0	0,0	2	3,5	10	17,5	0	0,0	0	0,0
<b>GENÇ HB</b>	38	3	7,9	23	60,5	4	10,5		0,0	2	5,3	6	15,8		0,0		0,0
<b>YAŞLI HB</b>	19	4	21,1	11	57,9		0,0		0,0		0,0	4	21,1		0,0		0,0

**TABLO:E-53 GEÇEN YIL İŞÇİ KİRALANIP KİRALANMADIĞI**

	N	EVET		HAYIR		DİĞER		BOŞ-BELİRSİZ	
		n	%	n	%	n	%	n	%
<b>GENEL TOPLAM</b>	60	13	21,7	47	78,3	0	0	0	0
<b>GENÇ HB</b>	30	8	26,7	22	73,3		0		0
<b>YAŞLI HB</b>	30	5	16,7	25	83,3		0		0

**TABLO: E-54 KONUŞULAN GEÇEN YIL İŞÇİ KİRALADIYSA HANGİ İŞLER İÇİN KİRALADIĞININ CEVAP SAYISI**

	N	1	2	3	4	5	6	BOŞ- BELİRSİZ	TOPLAM CEVAP SAYISI	MEAN	MDN
GENEL TOPLAM	13	10	2	1	0	0	0	0	17	1,3	1,2
GENÇ HB	8	6	2						10	1,3	1,2
YAŞLI HB	5	4		1					7	1,4	1,1

**TABLO: E-54.1 KİRALANAN İŞÇİLERİN HANGİ İŞ İÇİN KİRALANDIĞI**

	N	TOPRAK SÜRME		TOPRAK EKME		TOPRAK İLAÇLAMA		TOPRAK GÜBRELEME		ÇAPA		ÜRÜN TOPLAMA		ORMAN İŞLERİNDE		NAKLIYE		HAYVANCILIK İŞLERİNDE		DİĞER		BOŞ-BELİRSİZ	
		n	%	n	%	n	%	n	%	n	%	n	%	n	%	n	%	n	%	n	%	n	%
<b>GENEL TOPLAM</b>	17	0	0,0	2	11,8	0	0,0	0	0,0	11	64,7	3	17,6	0	0,0	0	0,0	1	5,9	0	0,0	0	0,0
<b>GENÇ HB</b>	10		0,0	1	10,0		0,0		0,0	7	70,0	2	20,0		0,0		0,0		0,0		0,0		0,0
<b>YAŞLI HB</b>	7		0,0	1	14,3		0,0		0,0	4	57,1	1	14,3		0,0		0,0	1	14,3		0,0		0,0

**TABLO:E-55 GEÇEN YIL MAKİNE KİRALANIP KİRALANMADIĞI**

	N	EVET		HAYIR		DİĞER		BOŞ-BELİRSİZ	
		n	%	n	%	n	%	n	%
GENEL TOPLAM	60	20	33,3	40	66,7	0	0,0	0	0,0
GENÇ HB	30	14	46,7	16	53,3		0,0		0,0
YAŞLI HB	30	6	20,0	24	80,0		0,0		0,0



**TABLO: E- 57 KİRALANAN MAKİNELERE ÖDENEN PARA MİKTARI (MİLYAR TL)**

	N	-50 MİLYON	51 100	101 150	151 200	201 250	251 300	301 350	351 400	401 450	451 500	501 2000	2001 5000	5001 10000	10001 20000	BOŞ- BELİRS İZ	MEAN	MDN
<b>GENEL TOPLAM</b>	20	2	3	2	3	0	0	0	1	1	1	7	0	0	0	0	554,2	200,5
<b>GENÇ HB</b>	14	1	1	2	2				1		1	6					646,9	393,3
<b>YAŞLI HB</b>	6	1	2		1					1		1					337,9	83,8

**TABLO: E-58 KONUŞULANIN TOPRAKTAN ELDE ETTİĞİ GELİRİ PAYLAŞIP PAYLAŞMADIĞI**

	N	EVET		HAYIR		DİĞER		BOŞ - BELİRSİZ	
		n	%	n	%	n	%	n	%
GENEL TOPLAM	23	2	8,7	21	91,3	0	0	0	0
GENÇ HB	12	1	8,3	11	91,7		0		0
YAŞLI HB	11	1	9,1	10	90,9		0		0

**TABLO: E-58.1 KONUŞULAN TOPRAKTAN ELDE ETTİĞİ GELİRİ PAYLAŞIYORSA KİMİNLE PAYLAŞTIĞI**

	N	ERKEK KARDEŞ		KIZ KARDEŞ		EŞİNİN ERKEK KARDEŞİYLE		BABA		ERKEK ÇOCUK		AMCA		ÇOCUKLAR		DİĞER		BOŞ-BELİRSİZ	
		n	%	n	%	n	%	n	%	n	%	n	%	n	%	n	%	n	%
<b>GENEL TOPLAM</b>	2	0	0,0	0	0,0	0	0,0	0	0,0	1	50,0	0	0,0	1	50,0	0	0,0	0	0,0
<b>GENÇ HB</b>	1		0,0		0,0		0,0		0,0		0,0		0,0	1	100,0		0,0		0,0
<b>YAŞLI HB</b>	1		0,0		0,0		0,0		0,0	1	100,0		0,0		0,0		0,0		0,0

**TABLO: E-58.2 KONUŞULAN TOPRAKTAN ELDE ETTİĞİ GELİRİ PAYLAŞIYORSA NASIL PAYLAŞTIĞI**

	N	TÜM MASRAFLAR ÇIKTIKTAN SONRA YARI YARIYA		AKR.İHTİYAÇLAR I KARŞILANIR		AYLIK BELLİ BİR MİKTAR		HERKES İHTİYACI OLDUĞU KADAR FAYDALANIR		İHTİYACI OLDUĞUNDA VERİLİR		MASRAFLAR ÇIKTIKTAN SONRA 3/4 ÜNÜ VERİR		PARA		DİĞER		BOŞ-BELİRSİZ	
		n	%	n	%	n	%	n	%	n	%	n	%	n	%	n	%	n	%
<b>GENEL TOPLAM</b>	2	0	0,0	0	0,0	0	0,0	0	0,0	1	50,0	0	0,0	1	50,0	0	0,0	0	0,0
<b>GENÇ HB</b>	1		0,0		0,0		0,0		0,0		0,0		0,0	1	100,0		0,0		0,0
<b>YAŞLI HB</b>	1		0,0		0,0		0,0		0,0	1	100,0		0,0		0,0		0,0		0,0

**TABLO: E-59 KONUŞULANIN HAYVAN BESLEME DURUMU**

	N	EVET		HAYIR		DİĞER		BOŞ BELİRSİZ	
		n	%	n	%	n	%	n	%
<b>GENEL TOPLAM</b>	60	27	45,0	33	55,0	0	0,0	0	0,0
<b>GENÇ HB</b>	30	16	53,3	14	46,7		0,0		0,0
<b>YAŞLI HB</b>	30	11	36,7	19	63,3		0,0		0,0

**TABLO: E-59.1 HANEDE HAYVAN BESLENİYORSA BESLENEN HAYVANLARIN NELER OLDUĞU**

	N	CAVAP SAYISI					BOŞ BELİRSİZ	TOPLAM CEVAP SAYISI	BESLENEN HAYVAN TÜRLERİ											
		1	2	3	4	5			BÜYÜKBAŞ		KÜÇÜKBAŞ		KÜMES		BİNEK		ARI		DİĞER	
									n	%	n	%	n	%	n	%	n	%	n	%
GENEL TOPLAM	27	15	9	3	0	0	0	42	14	33,3	5	11,9	22	52,4	0	0,0	1	2,4	0	0,0
GENÇ HB	16	8	7	1				25	7	28,0	4	16,0	14	56,0		0,0		0,0		0,0
YAŞLI HB	11	7	2	2				17	7	41,2	1	5,9	8	47,1		0,0	1	5,9		0,0

**TABLO: E-60 HANEDEN HERHANGİ BİRİNİN KOOPERATİFE ÜYE OLMA DURUMU**

	N	ÜYE		ÜYE DEĞİL		DİĞER		BOŞ - BELİRSİZ	
		n	%	n	%	n	%	n	%
GENEL TOPLAM	60	17	28,3	43	71,7	0	0,0	0	0,0
GENÇ HB	30	9	30,0	21	70,0		0,0		0,0
YAŞLI HB	30	8	26,7	22	73,3		0,0		0,0

TABLO: E-61 ÜYE OLUNAN KOOPERATİFLERİN NELER OLDUĞU

	Z	1 CEV.	2 CEV.	3 CEV.	4 CEV.	5 CEV.	BOŞ-BELİRSİZ	TOPLAM CEVAP SAYISI	MEAN	MDN	ÜYE OLUNAN KOOPERATİFLER																							
											TARIM KREDİ		TARIMSAL KALKINDIRMA		TAŞIMACILIK KOOP.		HAYVAN KOOP		YAĞLI TOHURLAR		TRAKYA BİRLİK		TRAKYA TOPRAKLARI MAHSULLERİ OF		MARMARA BİRLİK		SULAMA KOOP		DİĞER					
											n	%	n	%	n	%	n	%	n	%	n	%	n	%	n	%	n	%	n	%	n	%		
GENEL TOPLAM	17	10	5	2	0	0	0	26	1,53	1,35	8	30,8	1	3,8	0	0,0	0	0,0	16	61,5	0	0,0	0	0,0	0	0,0	0	0,0	0	0,0	1	3,8		
GENÇ HB	9	4	4	1				15	1,67	1,63	5	33,3	1	6,7		0,0		0,0	9	60,0		0,0		0,0		0,0		0,0		0,0		0,0		
YAŞLI HB	8	6	1	1				11	1,38	1,17	3	27,3		0,0		0,0		0,0	7	63,6		0,0		0,0		0,0		0,0	1	9,1				

**TABLO: E-62 HANEDEKİ BİREYLERDEN HERHANGİ BİRİNİN GEÇEN YIL KREDİ ALIP ALMADIĞI**

	N	EVET		HAYIR		DİĞER		BOŞ-BELİRSİZ	
		n	%	n	%	n	%	n	%
GENEL TOPLAM	60	1	1,7	59	98,3	0	0,0	0	0,0
GENÇ HB	30	1	3,3	29	96,7		0,0		0,0
YAŞLI HB	30		0,0	30	100,0		0,0		0,0

**TABLO: E-63 HANEDEKİ BİREYLERDEN HERHANGİ BİRİ GEÇEN YIL KREDİ ALDIYSA NEREDEN ALDIĞI**

	N	KOOPERATİF		BANKA		BANKA+ KOOPERATİF		BOŞ-BELİRSİZ	
		n	%	n	%	n	%	n	%
GENEL TOPLAM	1	0	0,0	1	100,0	0	0,0	0	0,0
GENÇ HB	1		0,0	1	100,0		0,0		0,0
YAŞLI HB	0		0,0		0,0		0,0		0,0





**TABLO : E-66 KONUŞULANIN ARAÇ ALETİNİN OLUP OLMADIĞI**

	N	VAR		YOK		DİĞER		BOŞ BELİRSİZ	
		n	%	n	%	n	%	n	%
<b>GENEL TOPLAM</b>	60	27	45,0	33	55,0	0	0,0	0	0,0
<b>GENÇ HB</b>	30	17	56,7	13	43,3		0,0		0,0
<b>YAŞLI HB</b>	30	10	33,3	20	66,7		0,0		0,0

**TABLO: E-66.1 KONUŞULANIN ARAÇ-ALETİ VARSA SAYISI**

	N	1	2	3	4	5	6	7	8	9	10	11	12	BOŞ- BELİRSİZ	TOPLAM ARAÇ- ALET SAYISI	MEAN	MDN
GENEL TOPLAM	27	9	2	1	2	3	1	0	2	5	2	0	0	0	126	4,7	4,3
GENÇ HB	17	6	1	1	1		1		2	5					82	4,8	4,0
YAŞLI HB	10	3	1		1	3					2				44	4,4	4,5

TABLO: E 66.2 KONUŞULANIN ARAÇ-ALETİ VARSA ARAÇLARIN-ALETLERİN TÜRÜ

	N	OTOMOBİL		TAKSİ		MOBİLET		KAMYON		TRAKTÖR		SULAMA MOTORU		PULLUK		TIRMIK		ROMORK		ILAÇ MAKİNESİ		MOT. TESTERE		KÜLBİRATÖR		MOT. TESTERE		BALYA		BİÇER-DÖVER		SÜT SAĞMA MAKİNESİ		GÜBRE MAKİNESİ		MİBZER		DİĞER	
		n	%	n	%	n	%	n	%	n	%	n	%	n	%	n	%	n	%	n	%	n	%	n	%	n	%	n	%	n	%	n	%	n	%	n	%	n	%
GENEL TOPLAM	126	13	10,3	0	0,00	3	2,4	1	0,8	13	10,3	10	7,9	15	11,9	16	12,7	14	11,1	14	11,1	15	11,9	7	5,6	0	0,0	1	0,8	1	0,8	3	2,4	0	0,0	0	0,0	0	0,0
GENÇ HB	52	11	13,4		0,00	1	1,2		0,0	8	9,8	6	7,3	9	11,0	9	11,0	9	11,0	10	12,2	11	13,4	7	8,5		0,0		0,0		0,0	1	1,2		0,0		0,0		0,0
YAŞLI HB	44	2	4,5		0,00	2	4,5	1	2,3	5	11,4	4	9,1	6	13,6	7	15,9	5	11,4	4	9,1	4	9,1		0,0		0,0	1	2,3	1	2,3	2	4,5		0,0		0,0		0,0

**TABLO : E-67 KONUŞULAN YAKACAK OLARAK ODUN KULLANIYORSA EVİN YAKACAK ODUN İHTİYACININ NEREDEN KARŞILANDIĞI**

	N	CEVAP SAYISI		BOŞ- BELİRSİZ	TOPLAM CEVAP SAYISI	ORMANDAN		SATIN ALIR		KENDİ ARAZİSİNDEN		DİĞER	
		1	2			n	%	n	%	n	%	n	%
		GENEL TOPLAM	60			60	0		60	100,0	0	0,0	0
GENÇ HB.	30	30			30	100,0		0,0		0,0		0,0	
YAŞLI HB.	30	30			30	100,0		0,0		0,0		0,0	

**TABLO : E-68 KONUŞULANIN ORMANDAN YARARLANIP YARARLANMADIĞI**

	N	EVET		HAYIR		BOŞ BELİRSİZ		EVETSE NE ŞEKİLDE YARARLANILIR									
								ODUN KESME		ÜRÜN TOPLAMA		ODUN KESME+ÜRÜN TOPLAMA		MAKTA ALMA		DİĞER	
		n	%	n	%	n	%	n	%	n	%	n	%	n	%	n	%
<b>GENEL TOPLAM</b>	60	60	100,0	0	0,0	0	0,0	0	0,0	0	0	0	0,0	60	100,0	0	0,0
<b>GENÇ HB</b>	30	30	100,0		0,0		0,0		0,0		0		0,0	30	100,0		0,0
<b>YAŞLI HB</b>	30	30	100,0		0,0		0,0		0,0		0		0,0	30	100,0		0,0

**TABLO : E-69 KONUŞULANIN GEÇEN YIL MAKTA ALIP ALMADIĞI**

	N	EVET		HAYIR		DİĞER		BOŞ-BELİRSİZ	
		n	%	n	%	n	%	n	%
<b>GENEL TOPLAM</b>	60	60	100	0	0	0	0	0	0
<b>GENÇ HB.</b>	30	30	100		0		0		0
<b>YAŞLI HB.</b>	30	30	100		0		0		0

**TABLO: E-70 KONUŞULAN GEÇEN YIL MAKTA ALDIYSA NASIL KULLANDIĞI CEVAP SAYISI**

	<b>Z</b>	<b>1 CEVAP SAYISI</b>	<b>2 CEVAP SAYISI</b>	<b>3 CEVAP SAYISI</b>	<b>4 CEVAP SAYISI</b>	<b>HATIRLAMAZ</b>	<b>BOŞ BELİRSİZ</b>	<b>GENEL TOPLAM</b>	<b>MEAN</b>	<b>MEDIAN</b>
<b>GENEL TOPLAM</b>	60	30	30	0	0	0	0	90	1,5	1,5
<b>GENÇ HB</b>	30	12	18					48	1,6	1,7
<b>YAŞLI HB</b>	30	18	12					42	1,4	1,3

**TABLO : E-70.1 KONUŞULAN GEÇEN YIL MAKTA ALDIYSA NASIL KULLANDIĞI**

	N	SATTI		YAKACAK OLARAK KULLANILDI		DİĞER		BOŞ BELİRSİZ	
		n	%	n	%	n	%	n	%
<b>GENEL TOPLAM</b>	90	30	33,3	60	66,7	0	0	0	0,0
<b>GENÇ HB.</b>	48	18	37,5	30	62,5		0		0,0
<b>YAŞLI HB.</b>	42	12	28,6	30	71,4		0		0,0

**TABLO : E-71 KONUŞULANIN GEÇEN YIL EVİN İHTİYACI DIŞINDA ORMANDAN ODUN KESİP KESMEDİĞİ**

	N	EVET		HAYIR		DİĞER		BOŞ-BELİRSİZ	
		n	%	n	%	n	%	n	%
<b>GENEL TOPLAM</b>	60	0	0	60	100	0	0	0	0
<b>GENÇ HB</b>	30		0	30	100		0		0
<b>YAŞLI HB</b>	30		0	30	100		0		0

**TABLO : F-1 KONUŞULAN HB KADIN DEĞİL İSE İÇKİ İÇME DURUMU**

	N	EVET		HAYIR		İÇİYORDU BIRAKTI	
		n	%	n	%	n	%
GENEL TOPLAM	48	16	33,3	26	54,2	6	12,5
GENÇ HB.	26	12	46,2	12	46,2	2	7,7
YAŞLI HB.	22	4	18,2	14	63,6	4	18,2

**TABLO : F-2 KONUŞULANIN ŞANS OYUNU OYNAYIP OYNAMADIĞI**

	N	EVET		HAYIR	
		n	%	n	%
GENEL TOPLAM	60	12	20,0	48	80,0
GENÇ HB.	30	8	26,7	22	73,3
YAŞLI HB.	30	4	13,3	26	86,7

**TABLO : F-3 KONUŞULANIN TV İZLEYİP İZLEMEDİĞİ**

	N	EVET		HAYIR		BOŞ BELİRSİZ	
		n	%	n	%	n	%
<b>GENEL TOPLAM</b>	60	55	91,7	5	8,3	0	0,0
<b>GENÇ HB.</b>	30	30	100,0		0,0		0,0
<b>YAŞLI HB.</b>	30	25	83,3	5	16,7		0,0

**TABLO : F-4 KONUŞULAN TV İZLERSE İZLEDİĞİ PROGRAMLARIN CEVAP SAYISI**

	N	PROGRAM SAYISI														TOPLAM CEVAP SAYISI	MEAN	MEDYAN
		1	2	3	4	5	6	7	8	9	10	11	12	13	14			
GENEL TOPLAM	55	8	13	10	9	9	0	2	3	1	0	0	0	0	0	192	3.5	3,2
GENÇ HB.	30	1	6	7	6	5		2	2	1						122	4.1	2,8
YAŞLI HB.	25	7	7	3	3	4			1							70	2.8	2,3

TABLO : F-4.1 KONUŞULAN TV İZLERSE HANGİ PROGRAMLARI İZLEDİĞİ

	N	İZLENEN PROGRAMLAR																									
		HABERLER		AÇIK OTURUM		YERLİ DİZİ		YABANCI DİZİ		YERLİ FİLM		YABANCI FİLM		DİNİ PROG.		KÖYLÜYE YÖNELİK PROG.		BELGESEL		EĞLENCE PROG.		SPOR PROG.		MAGAZİN		YARIŞMA PROG.	
		1		2		3		4		5		6		7		8		9		11		27		33		44	
		n	%	n	%	n	%	n	%	n	%	n	%	n	%	n	%	n	%	n	%	n	%	n	%	n	%
GENEL TOPLAM	192	54	28,1	10	5,2	14	7,3	6	3,1	13	6,8	12	6,3	9	4,7	5	2,6	11	5,7	21	10,9	17	8,9	14	7,3	6	3,1
GENÇ HB.	122	30	24,6	8	6,6	7	5,7	5	4,1	7	5,7	9	7,4	4	3,3	3	2,5	7	5,7	13	10,7	15	12,3	9	7,4	5	4,1
YAŞLI HB.	70	24	34,3	2	2,9	7	10,0	1	1,4	6	8,6	3	4,3	5	7,1	2	2,9	4	5,7	8	11,4	2	2,9	5	7,1	1	1,4

**TABLO: F-5 KONUŞULANIN GAZETE OKUYUP OKUMADIĞI**

	N	EVET		HAYIR		DİĞER		BOŞ- BELİRSİZ	
		n	%	n	%	n	%	n	%
<b>GENEL TOPLAM</b>	60	42	70,0	18	30,0	0	0	0	0
<b>GENÇ HB.</b>	30	25	83,3	5	16,7		0,0		0,0
<b>YAŞLI HB.</b>	30	17	56,7	13	43,3		0,0		0,0

**TABLO: F-6 KONUŞULANA GÖRE ERKEK ÇOCUĞU KAÇ YAŞINDA EVLENMELİ SORUSUNA ALINAN CEVAP TÜRÜ**

	N	SAYISAL YANIT		SÖZEL YANIT		DİĞER		BOŞ-BELİRSİZ	
		n	%	n	%	n	%	n	%
<b>GENEL TOPLAM</b>	<b>60</b>	60	100,0	0	0,0	0	0,0	0	0,0
<b>GENÇ H.B.</b>	<b>30</b>	30	100,0		0,0		0,0		0,0
<b>YAŞLI H.B.</b>	<b>30</b>	30	100,0		0,0		0,0		0,0

**TABLO: F-6.1 SAYISAL CEVAP VERİLDİYSE ERKEK ÇOCUĞU KAÇ YAŞINDA EVLENMELİ**

	N	13	14	15	16	17	18	19	20	21	22	23	24	25	26	27	28	29	30	MEAN	MEDYAN
<b>GENEL TOPLAM</b>	60	0	0	0	0	0	0	0	6	0	8	8	3	22	1	1	0	0	11	24,8	24,5
<b>GENÇ HB</b>	30								3		4	5	2	11		1			4	24,4	24,6
<b>YAŞLI HB</b>	30								3		4	3	1	11	1				7	25,1	24,9

**TABLO: F-6.2 SÖZEL CEVAP VERİLMEDİĞİ İÇİN YAPILMAMIŞTIR.**

**TABLO: F-7 KONUŞULANA GÖRE KIZ ÇOCUK KAÇ YAŞINDA EVLENMELİ SORUSUNA ALINAN CEVAP TÜRÜ**

	N	SAYISAL YANIT		SÖZEL YANIT		DİĞER		BOŞ- BELİRSİZ	
		n	%	n	%	n	%	n	%
<b>GENEL TOPLAM</b>	60	60	100	0	0	0	0	0	0
<b>GENÇ HB.</b>	30	30	100,0		0,0		0,0		0,0
<b>YAŞLI HB.</b>	30	30	100,0		0,0		0,0		0,0

**TABLO: F-7.1 SAYISAL CEVAP VERİLDİYSE KIZ ÇOCUĞU KAÇ YAŞINDA EVLENMELİ**

	N	13	14	15	16	17	18	19	20	21	22	23	24	25	26	27	28	29	30	MEAN	MEDYAN
<b>GENEL TOPLAM</b>	60	0	0	0	0	0	4	0	36	0	2	2	0	14	0	0	0	0	2	21,5	20,2
<b>GENÇ HB</b>	30						1		15		2	2		8					2	22,3	20,4
<b>YAŞLI HB</b>	30						3		21					6						20,8	20,1

**TABLO: F-7.2 SÖZEL CEVAP VERİLMEDİĞİ İÇİN YAPILMAMIŞTIR.**

**TABLO: F-8 KONUŞULANA GÖRE ERKEK ÇOCUĞUN EŞİNİ KİM SEÇMELİ**

	N	ÇOCUĞUN KENDİSİ		ÇOCUĞUN ANNESİ		ÇOCUĞUN BABASI		BÜYÜKLER		KENDİ+ ANNESİ BABASI		ANNE- BABA		FARKETMEZ		BİLMEZ		DİĞER		BOŞ-BELİRSİZ	
		n	%	n	%	n	%	n	%	n	%	n	%	n	%	n	%	n	%	n	%
<b>GENEL TOPLAM</b>	60	55	91,7	0	0,0	1	1,7	0	0,0	3	5,0	1	1,7	0	0,0	0	0,0	0	0,0	0	0,0
<b>GENÇ HB</b>	30	27	90,0		0,0		0,0		0,0	2	6,7	1	3,3		0,0		0,0		0,0		0,0
<b>YAŞLI HB</b>	30	28	93,3		0,0	1	3,3		0,0	1	3,3		0,0		0,0		0,0		0,0		0,0

**TABLO: F-9 KONUŞULANA GÖRE KIZ ÇOCUĞUN EŞİNİ KİM SEÇMELİ**

	N	ÇOCUĞUN KENDİSİ		ÇOCUĞUN ANNESİ		ÇOCUĞUN BABASI		BÜYÜKLER		KENDİ+ ANNESİ BABASI		ANNE- BABA		FARKETMEZ		BİLMEZ		DİĞER		BOŞ- BELİRSİZ	
		n	%	n	%	n	%	n	%	n	%	n	%	n	%	n	%	n	%	n	%
<b>GENEL TOPLAM</b>	60	53	88,3	0	0,0	2	3,3	0	0,0	4	6,7	1	1,7	0	0,0	0	0,0	0	0,0	0	0,0
<b>GENÇ HB</b>	30	27	90,0		0,0		0,0		0,0	2	6,7	1	3,3		0,0		0,0		0,0		0,0
<b>YAŞLI HB</b>	30	26	86,7		0,0	2	6,7		0,0	2	6,7		0,0		0,0		0,0		0,0		0,0

**TABLO: F-10 KONUŞULANA GÖRE BİR AİLENİN TOPLAM KAÇ ÇOCUĞU OLMALI SORUSUNA ALINAN CEVAP TÜRÜ**

	N	SAYISAL YANIT		SÖZEL YANIT		DİĞER		BOŞ-BELİRSİZ	
		n	%	n	%	n	%	n	%
<b>GENEL TOPLAM</b>	60	60	100,0	0	0,0	0	0,0	0	0,0
<b>GENÇ HB.</b>	30	30	100,0		0,0		0,0		0,0
<b>YAŞLI HB.</b>	30	30	100,0		0,0		0,0		0,0

**TABLO: F-10.1 SAYISAL CEVAP VERDİ İSE TOPLAM KAÇ ÇOCUK OLMALI**

	<b>N</b>	<b>1</b>	<b>2</b>	<b>3</b>	<b>4</b>	<b>5</b>	<b>6</b>	<b>TOPLAM CEVAP SAYISI</b>	<b>MEAN</b>	<b>MEDYAN</b>
<b>GENEL TOPLAM</b>	60	0	48	11	1	0	0	133	2,2	2,1
<b>GENÇ HB.</b>	30		24	5	1			67	2,2	2,1
<b>YAŞLI HB.</b>	30		24	6				66	2,2	2,1

**TABLO: F-10.2 SÖZEL CEVAP VERİLMEDİĞİ İÇİN YAPILMAMIŞTIR**

**TABLO: F-11 KONUŞULANA GÖRE BİR AİLENİN KAÇ ERKEK ÇOCUĞU OLMALI SORUSUNA ALINAN CEVAP TÜRÜ**

	N	SAYISAL YANIT		SÖZEL YANIT		DİĞER		BOŞ-BELİRSİZ	
		n	%	n	%	n	%	n	%
GENEL TOPLAM	60	60	100,0	0	0,0	0	0,0	0	0,0
GENÇ HB.	30	30	100,0		0,0		0,0		0,0
YAŞLI HB.	30	30	100,0		0,0		0,0		0,0

**TABLO: F-11.1 SAYISAL CEVAP VERİLDİ İSE KAÇ ERKEK ÇOCUK OLMALI**

	N	1	2	3	4	TOPLAM ÇOCUK SAYISI	MEAN	MEDYAN
GENEL TOPLAM	60	54	6	0	0	66	1,1	1,1
GENÇ HB.	30	27	3			33	1,1	1,1
YAŞLI HB.	30	27	3			33	1,1	1,1

**TABLO. F-11 2 SÖZEL CEVAP VERİLMEDİĞİ İÇİN YAPILMAMIŞTIR**

**TABLO: F-12 KONUŞULANA GÖRE BİR AİLENİN KAÇ KIZ ÇOCUĞU OLMALI SORUSUNA ALINAN CEVAP TÜRÜ**

	N	SAYISAL YANIT		SÖZEL YANIT		DİĞER		BOŞ-BELİRSİZ	
		n	%	n	%	n	%	n	%
GENEL TOPLAM	60	60	100,0	0	0,0	0	0,0	0	0,0
GENÇ HB	30	30	100,0		0,0		0,0		0,0
YAŞLI HB	30	30	100,0		0,0		0,0		0,0

**TABLO: F-12.1 SAYISAL CEVAP VERİLDİYSE BİR AİLENİN KAÇ KIZ ÇOCUĞU OLMALI**

	N	1	2	3	4	5	TOPLAM ÇOCUK SAYISI	MEAN	MDN
GENEL TOPLAM	60	53	7	0	0	0	67	1,1	1,1
GENÇ HB	30	26	4				34	1,1	1,1
YAŞLI HB	30	27	3				33	1,1	1,1

**TABLO: F12.2 SÖZEL CEVAP VERİLMEDİĞİ İÇİN YAPILMAMIŞTIR**

**TABLO: F-13 KONUŞULANIN KÖY DIŞINDA YAŞAMAK İSTEYİP İSTEMEDİĞİ**

	N	EVET		ŞARTLI EVET		HAYIR		FARKETMEZ		DİĞER		BOŞ-BELİRSİZ	
		n	%	n	%	n	%	n	%	n	%	n	%
GENEL TOPLAM	60	17	28,3	0	0,0	43	71,7	0	0,0	0	0,0	0	0,0
GENÇ HB	30	11	36,7		0,0	19	63,3		0,0		0,0		0,0
YAŞLI HB	30	6	20,0		0,0	24	80,0		0,0		0,0		0,0

**TABLO: F-14 KONUŞULANIN NAZARA İNANMA DURUMU**

	N	EVET		HAYIR		EMİN DEĞİL- BİLMEZ		DİĞER		BOŞ- BELİRSİZ	
		n	%	n	%	n	%	n	%	n	%
<b>GENEL TOPLAM</b>	60	22	36,7	38	63,3	0	0,0	0	0,0	0	0,0
<b>GENÇ HB</b>	30	10	33,3	20	66,7		0,0		0,0		0,0
<b>YAŞLI HB</b>	30	12	40,0	18	60,0		0,0		0,0		0,0

**TABLO: F-15 KONUŞULANIN BÜYÜYE İNANMA DURUMU**

	N	EVET		HAYIR		EMİN DEĞİL- BİLMEZ		DİĞER		BOŞ- BELİRSİZ	
		n	%	n	%	n	%	n	%	n	%
<b>GENEL TOPLAM</b>	60	15	25,0	45	75,0	0	0,0	0	0,0	0	0,0
<b>GENÇ HB</b>	30	8	26,7	22	73,3		0,0		0,0		0,0
<b>YAŞLI HB</b>	30	7	23,3	23	76,7		0,0		0,0		0,0

**TABLO: F-16 KONUŞULANIN FALA İNANMA DURUMU**

	N	EVET		HAYIR		EMİN DEĞİL- BİLMEZ		DİĞER		BOŞ- BELİRSİZ	
		n	%	n	%	n	%	n	%	n	%
GENEL TOPLAM	60	9	15,0	51	85,0	0	0,0	0	0,0	0	0,0
GENÇ HB	30	6	20,0	24	80,0		0,0		0,0		0,0
YAŞLI HB	30	3	10,0	27	90,0		0,0		0,0		0,0

ÖZEL AMAÇLI TABLO-1:KON. VE HANESİNDEN BİRİSİNİN GÖÇ EDİP ETMEDİĞİ

	N	KON. HAYATININ HERHANGİ BİR SAFHASINDA GÖÇ ETTİMİ		KON. HANESİNDEN GÖÇ EDEN VAR MI	
		n	%	n	%
GENEL TOPLAM	137	15	10,9	122	89,1
GENÇ HB	38	10	26,3	28	73,7
YAŞLI HB	99	5	5,1	94	94,9

ÖZEL AMAÇLI TABLO-2:HANENİN GEÇİMİNE KATKIDA BULUNANLARIN CİNSİYETE GÖRE DAĞILIMI

	N	HANENİN GEÇİMİNE KATKIDA BULUNAN ERKEK VAR OLMA DURUMU		HANENİN GEÇİMİNE KATKIDA BULUNAN KADIN VAR OLMA DURUMU	
		n	%	n	%
GENEL TOPLAM	33	22	66,7	11	33,3
GENÇ HB	34	10	29,4	24	70,6
YAŞLI HB	43	24	55,8	19	44,2

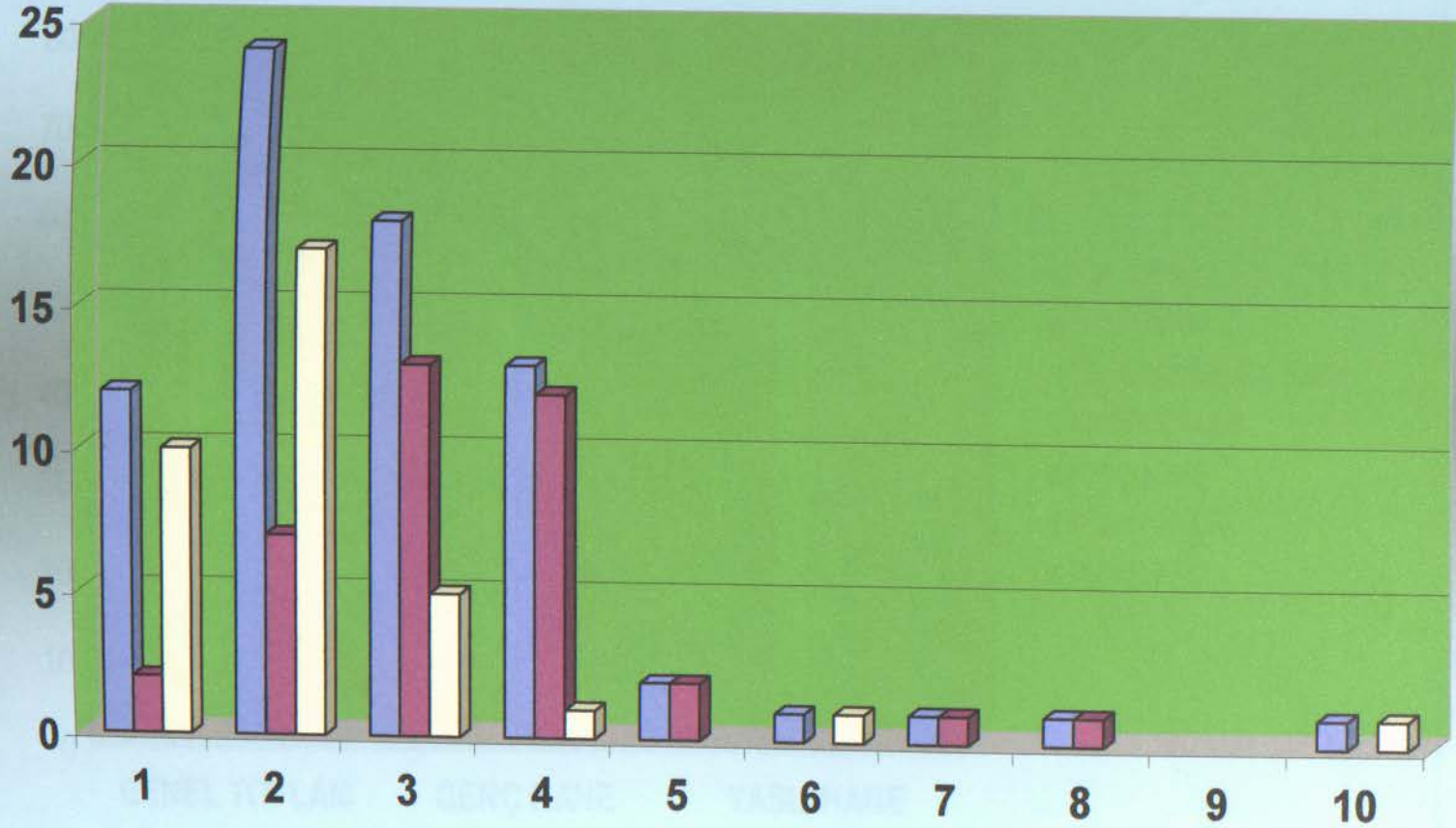
ÖZEL AMAÇLI TABLO-3:KON. İŞİNİN TARIM OLMASI VE ÇİFÇİ BAĞKURU AYLIĞI ALMA ORANI

	N	KON.İŞİNİN TARIM OLMASI		KON.ÇİFÇİ BAĞKURU AYLIĞI ALANLARIN ORANI	
		n	%	n	%
GENEL TOPLAM	33	22	66,7	11	33,3
GENÇ HB	21	13	61,9	8	38,1
YAŞLI HB	12	9	75,0	3	25,0

**ÖZEL AMAÇLI TABLO 4: HB.EVLENME YAŞI VE ERKEK ÇOCUĞUNUN EVLENMESİNİ İSTEDİĞİ YAŞ**

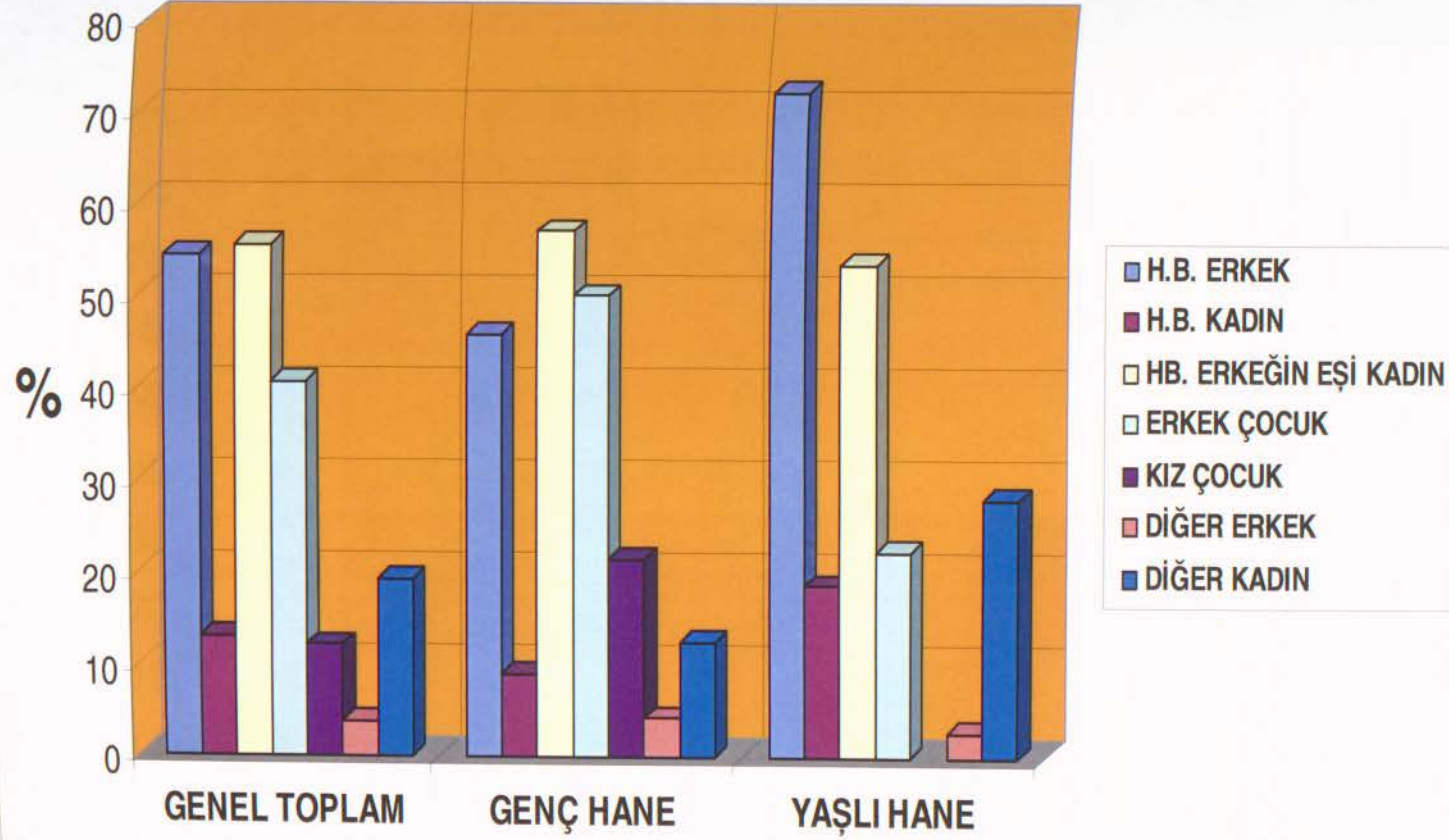
	HB. EVLENME YAŞI	ERKEK ÇOCUĞUNUN EVLENMESİNİ İSTEDİĞİ YAŞ
	MEDYAN	MEDYAN
GENEL TOPLAM	24.4	24.5
GENÇ HB	24.8	24.6
YAŞLI HB	23.9	24.9

**GRAFİK 1: HANE NÜFUSU**

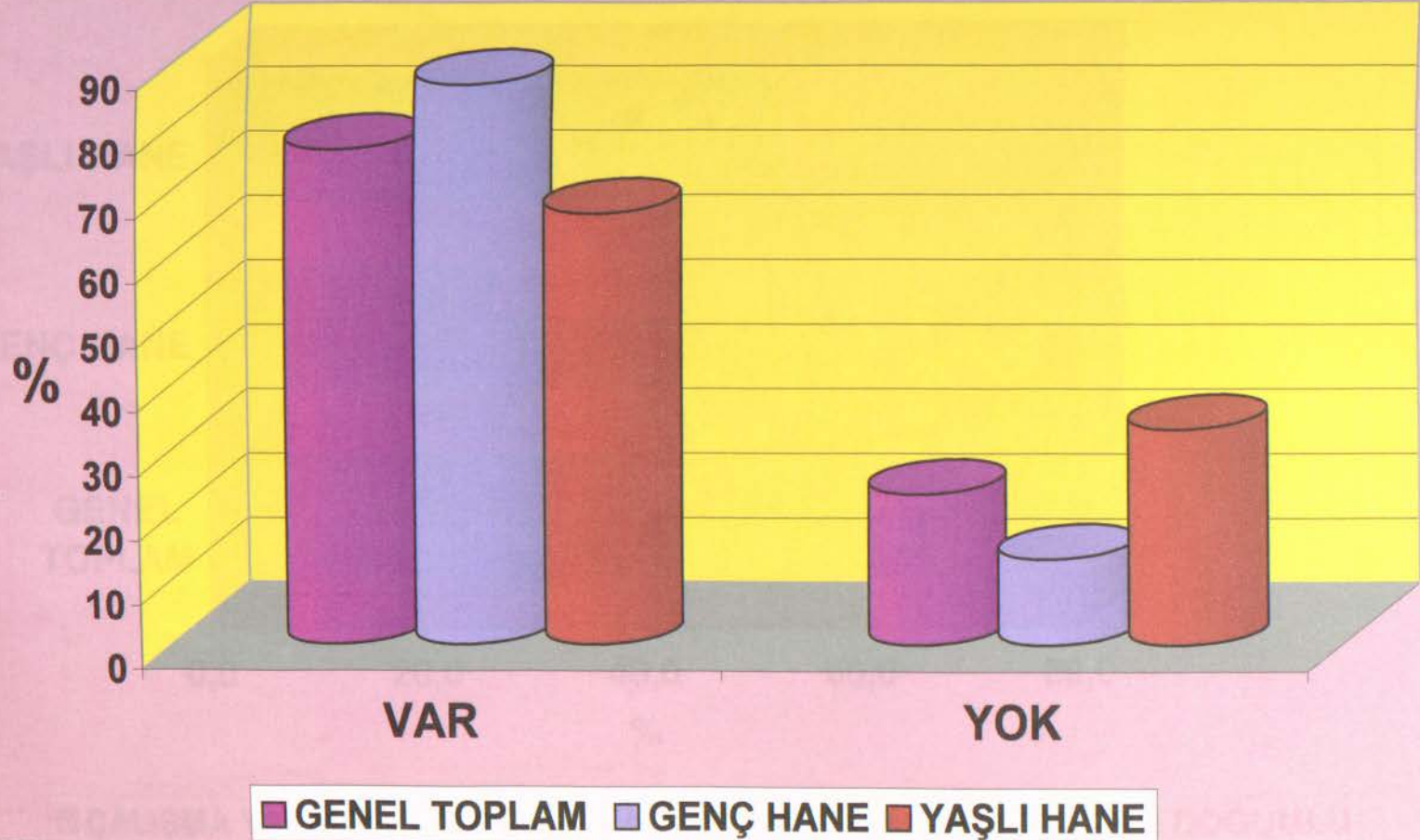


■ Genel Toplam ■ Genç Hane □ Yaşlı Hane

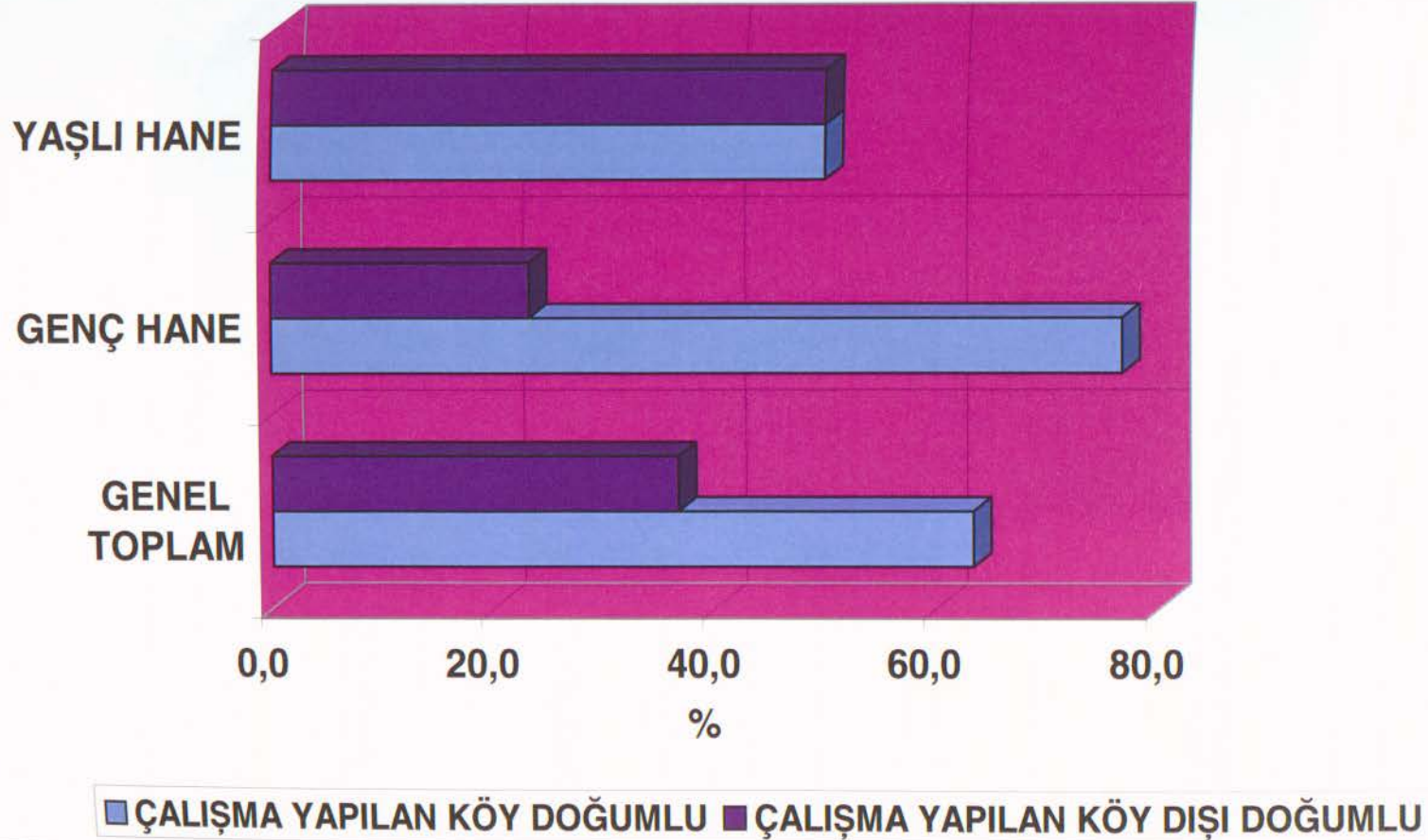
**GRAFİK 2: HANEYİ KİMLER OLUŞTURUR**



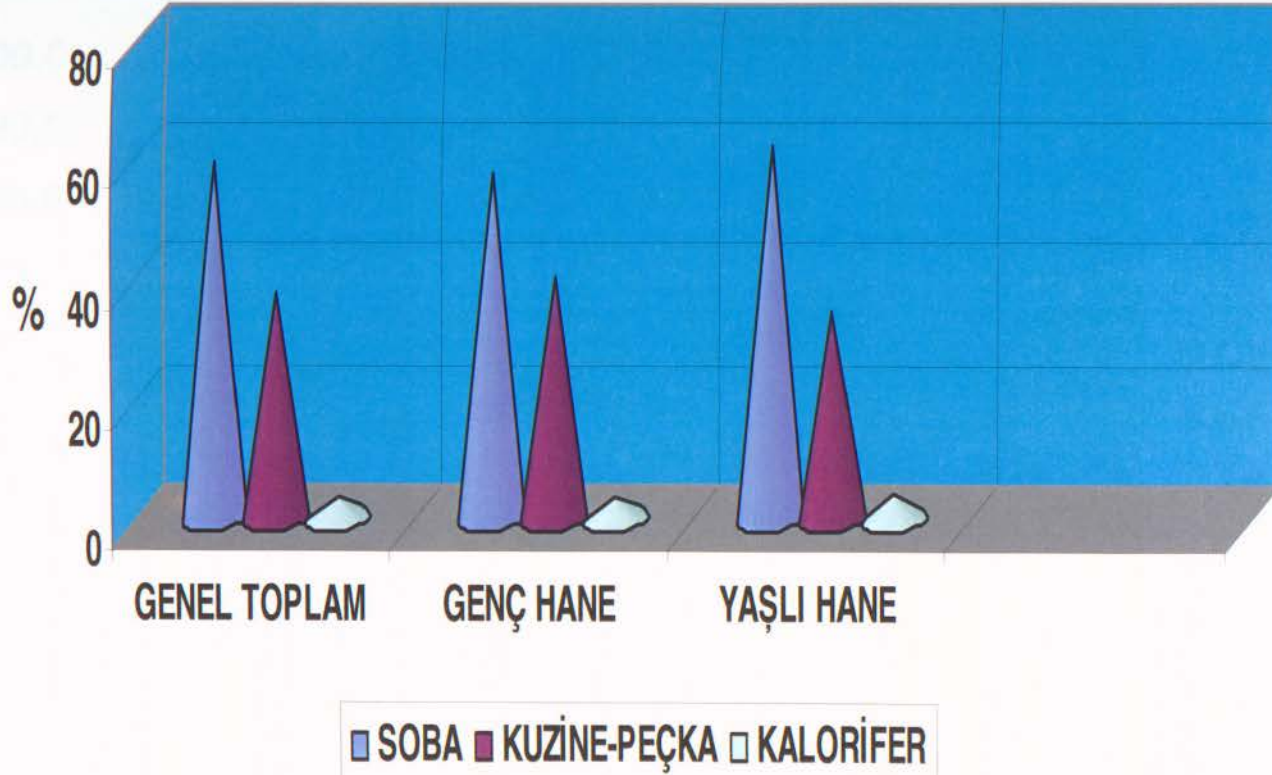
**GRAFİK 3: HANEDE EVLİ ÇİFT OLUP OLMADIĞI**



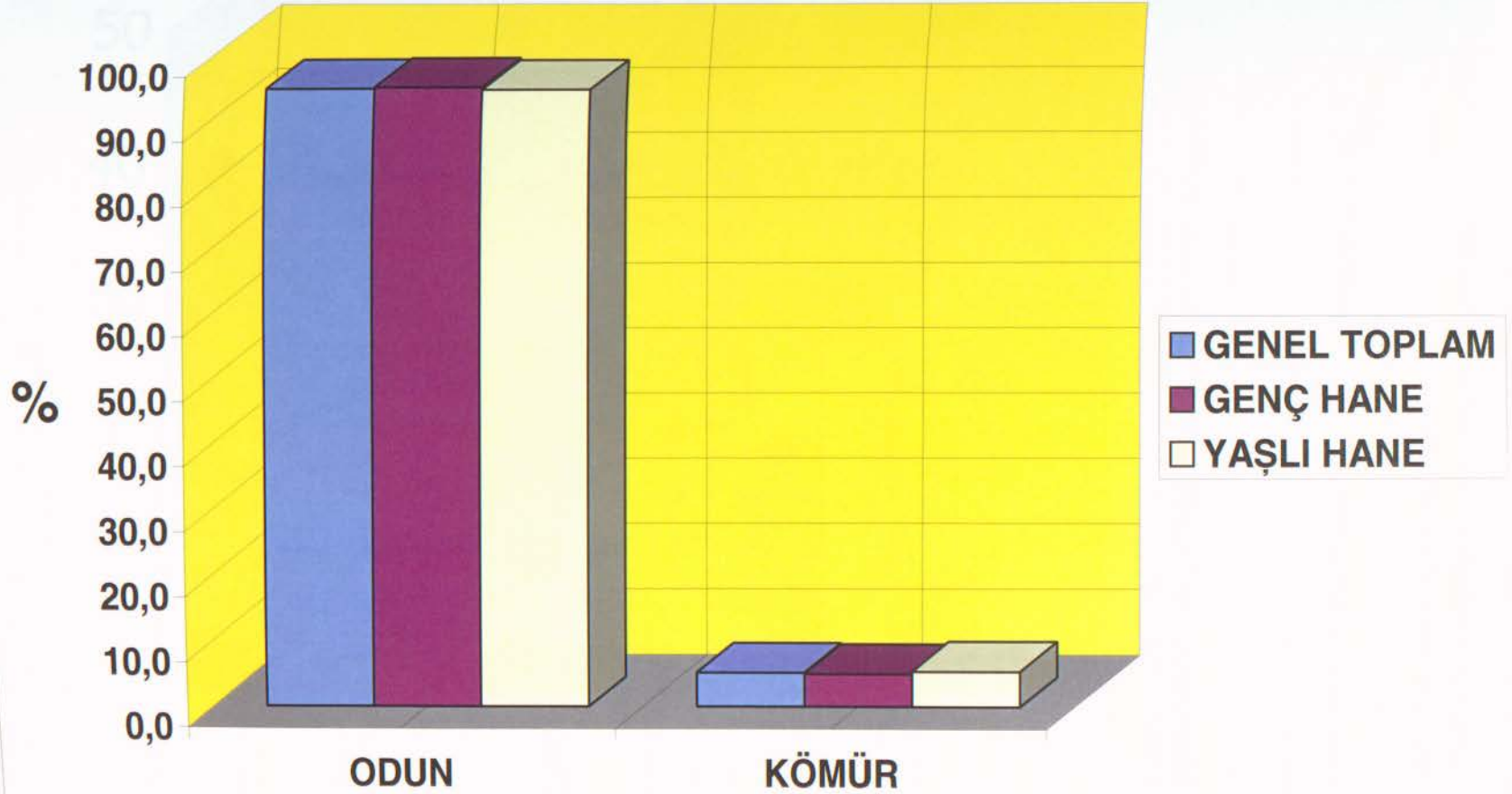
**GRAFİK 4: KONUŞULANIN ÇALIŞMA YAPILAN KÖY DOĞUMLU OLUP OLAMDIĞI**



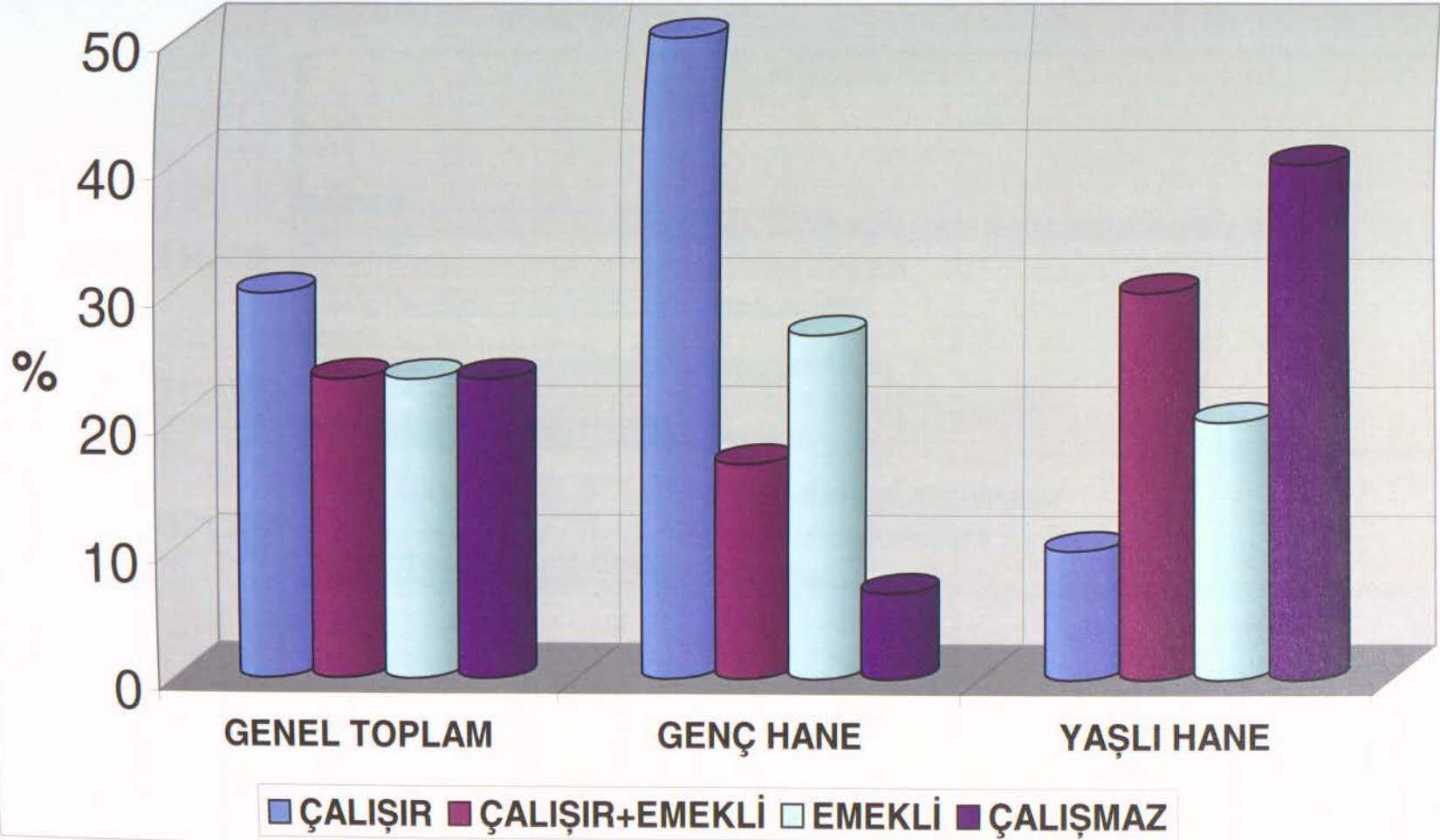
**GRAFİK 5: KONUŞULANIN EVİNİ ISITMADA KULLANDIĞI ARAÇ TÜRLERİ**



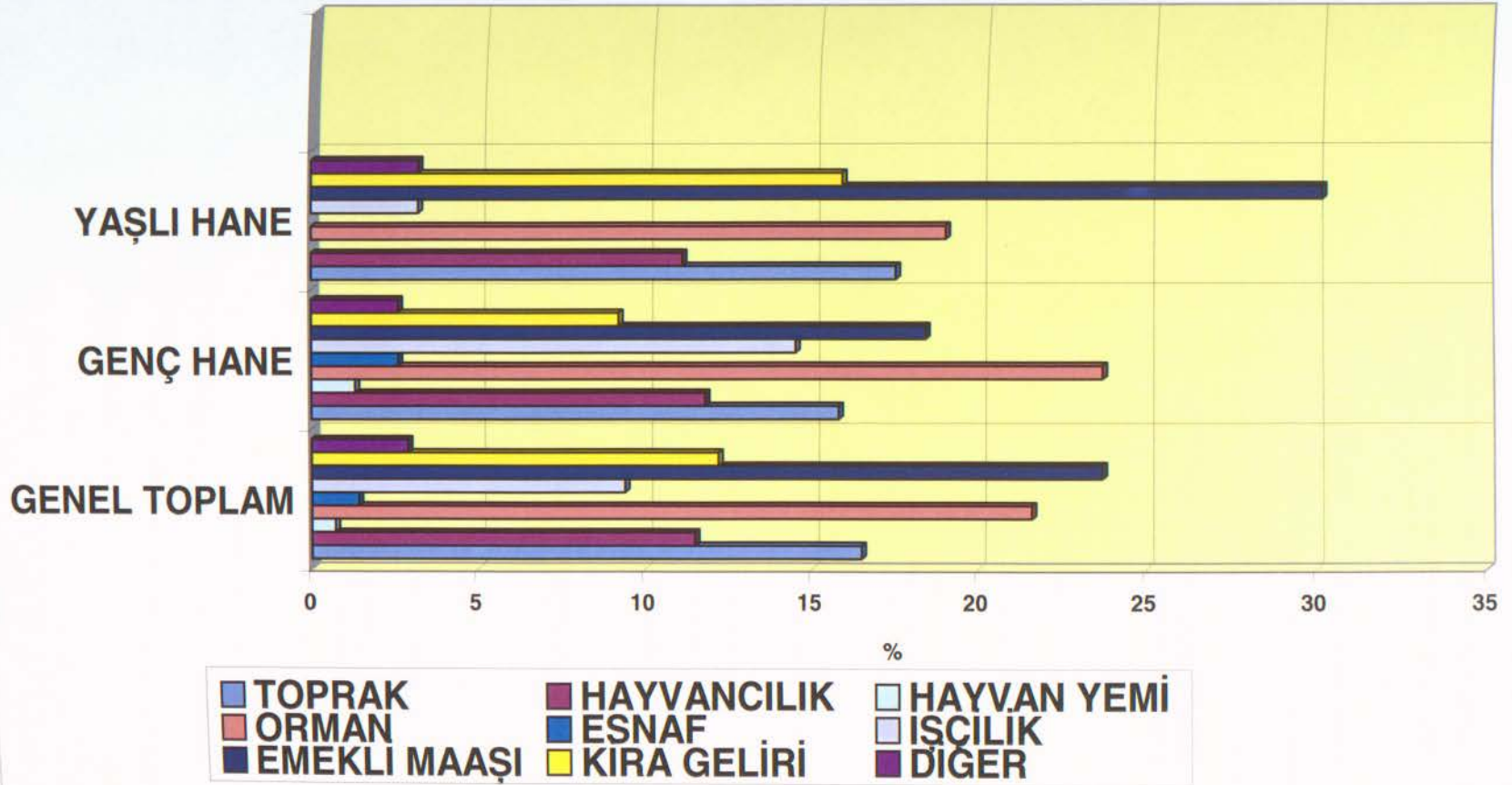
**GRAFİK 6: KONUŞULANIN EVİNİ YAKIT OLARAK NE İLE ISITTIĞI**



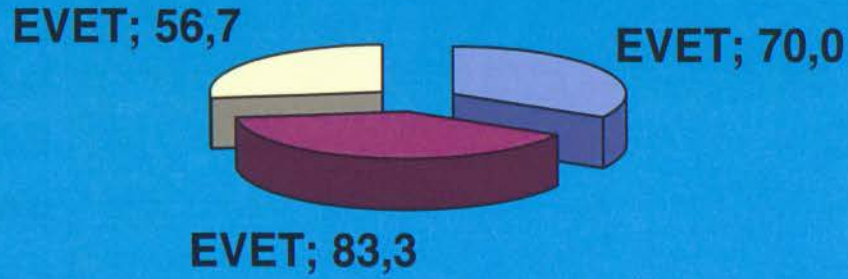
**GRAFİK 7: KONUŞULANIN ŞUANDAKİ ÇALIŞMA DURUMU**



**GRAFİK 8: HANENİN GELİRİNİN TEMİN EDİLDİĞİ ALANLAR**

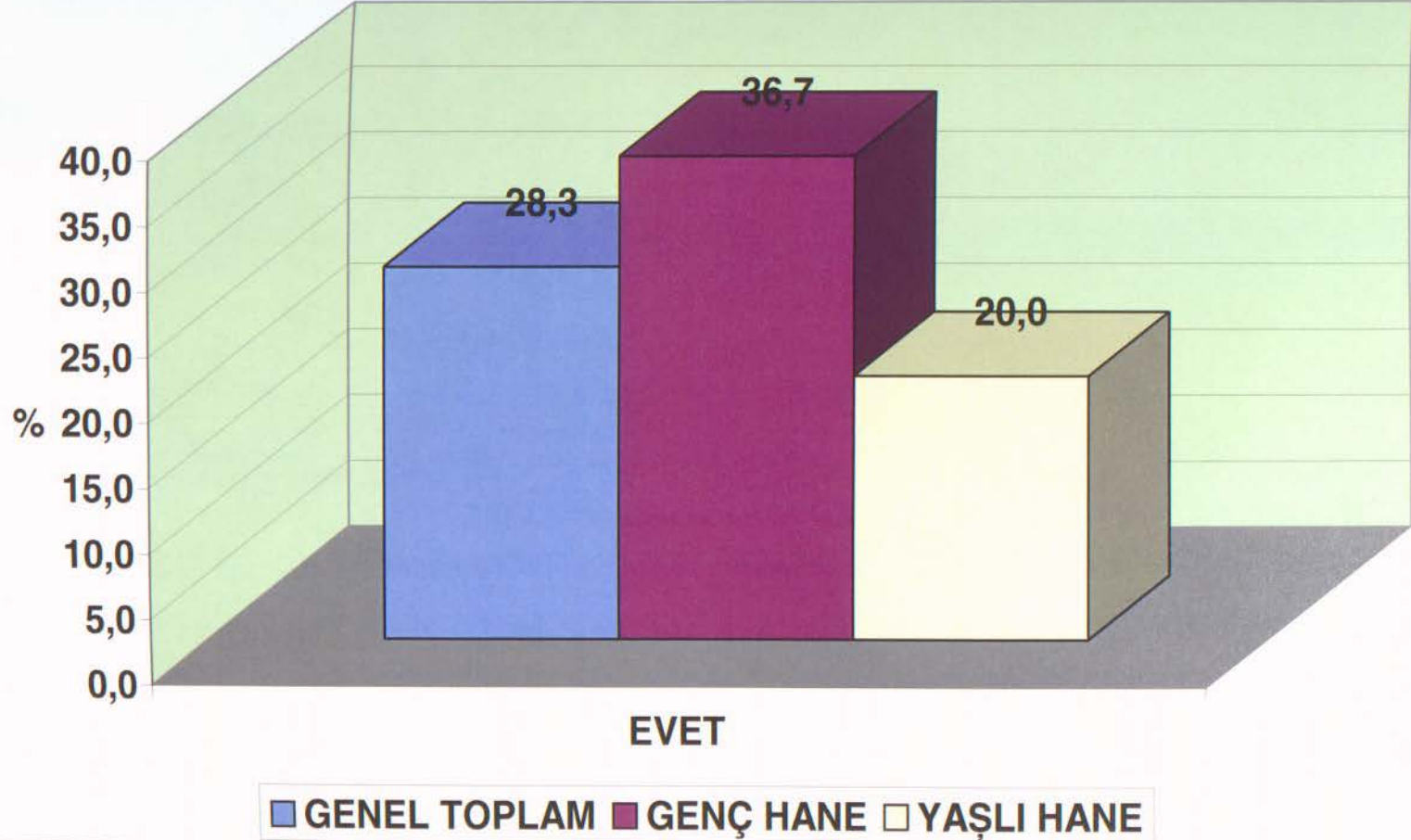


**GRAFİK 9 : KONUŞULANIN GAZETE OKUYUP OKUMADIĞI**



■ GENEL TOPLAM ■ GENÇ HANE □ YAŞLI HANE

**GRAFİK 10: KONUŞULANIN KÖY DIŐINDA YAŐAMAK İSTEYİP İSTEMEDİĐİ**





(TRISTAN GARIA)

YUNANİSTAN (GREECE)

MARMARA DENİZİ (SEA OF MARMARA)

YALOVA

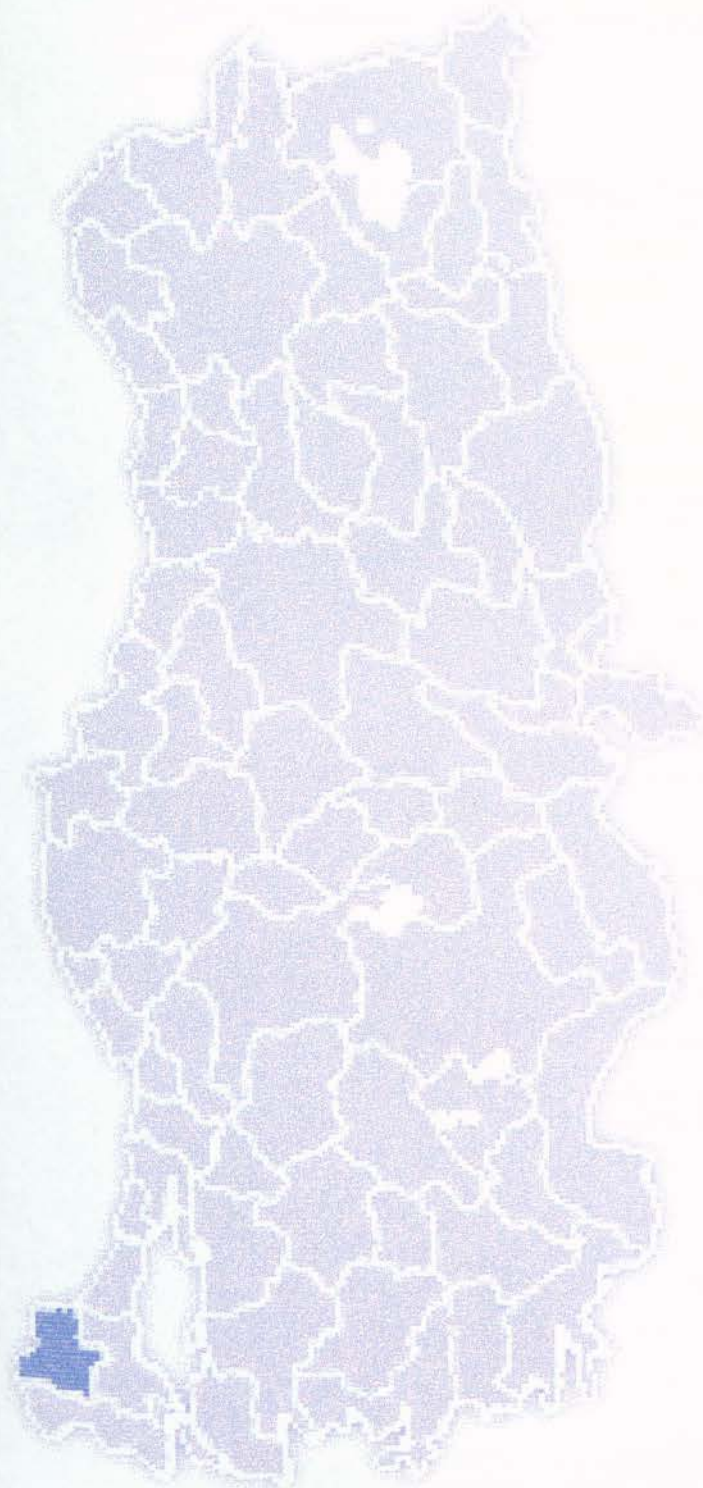




FOTO-1 KAYMAKAM İLE İLK GÖRÜŞME



FOTO-2 PAZARLI KÖYÜ MUHTARI İLE GÖRÜŞME



FOTO-3 SAHA SÜRESİNCE EVİNDE KALINAN ŞAZIYE TOKA VE MÜLAKATÇILAR



FOTO-4 KALINAN EVİN DIŞTAN GÖRÜNÜMÜ



FOTO-5 KALINAN EVİN BAHÇESİ



FOTO-6 KALINAN EVİN OTURMA ODASI



FOTO-7 MÜLAKATÇILARIN KALDIKLARI ODA



FOTO-8 KALINAN EVİN MUTFAĞI



FOTO-9 KALINAN EVDE YEMEK YENİLEN YER



FOTO-10 VİZE İLÇESİ BELEDİYESİ



FOTO-11 VİZE İLÇESİ BELEDIYE PARKI



FOTO-12 TARİHİ ANFİ TİYATRO



FOTO-13 MESLEK YÜKSEK OKULU



FOTO-14 TARIM VE KÖY İŞLERİ BAKANLIĞI



FOTO-15 PAZARLI KÖYÜ



FOTO-16 PAZARLI KÖYÜNÜN UZAKTAN GÖRÜNÜŞÜ



FOTO-17 PAZARLI KÖYÜNDEN VİZE İLÇESİ



FOTO-18 PAZARLI KÖYÜ YUKARI MAHALLE



FOTO-19 PAZARLI KÖYÜ AŞAĞI MAHALLE



FOTO-20 PAZARLI KÖYÜ YOLUNUN GENEL GÖRÜNÜŞÜ



FOTO-21 PAZARLI KÖYÜNDEKİ SU KAYNAĞI AYAZMA



FOTO-22 PAZARLI KÖYÜ ÇEŞMELERİ




FOTO-23 PAZARLI KÖYÜNDEN GEÇEN DERE



FOTO-24 PAZARLI KÖYÜNÜN TOPLU TAŞIMA ARACI



FOTO-25 KÖYÜN DIŞINDA YER ALAN DURAK



FOTO-26 KÖYÜN İÇİNDE YER ALAN DURAK



FOTO-27 KÖYDE KULLANILAN ARAÇLAR



FOTO-28 KÖYE EMEKLİ OLDUKTAN SONRA GÖÇ EDEN KİŞİNİN  
KULLANDIĞI ARAÇ



FOTO- 29 KÖY İÇİ ULAŞIMDA KULLANILAN MOBİLETLER



FOTO-30 RAMAZANDA KILINAN TERAVİH NAMAZI



FOTO-31 KÖYÜN OKULU



FOTO-32 KÖYÜN CAMISI



FOTO-33 KÖYÜN MEZARLIĞININ DIŞTAN GÖRÜNÜMÜ



FOTO-34 KÖYÜN MEZARLIĞININ İÇTEN GÖRÜNÜMÜ



FOTO-35 KÖYDE ORTAK KULLANILAN UMUMİ TUVALET



FOTO-36 ESKİ MUHTARLIK



FOTO-37 YENİ MUHTARLIK BİNASI VE KÖY KONAĞI



FOTO-38 KÖYÜN LOJMANI



FOTO-39 KÖYÜN ÇÖPLÜĞÜ



FOTO-40 KÖYÜN GÖLETİ



FOTO-41 KÖYÜN BAKKALI



FOTO-42 KÖYÜN ALIŞVERİŞİNİ YAPTIĞI İLÇEDE KURULAN PAZAR



FOTO-43 KÖYDE ALIŞVERİŞİN YAPILDIĞI PAZARLAMACI



FOTO-44 KÖYÜN LOKANTASI




FOTO-45 KÖYÜN YAZLIK KAHVESİ



FOTO-46 KÖYDEKİ GENÇLER KAHVESİ



FOTO-47 KÖYDEKİ YAŞLILAR KAHVESİ



FOTO- 48 KÖYÜN EN YAŞLI ERKEĞİ



FOTO- 49 KÖYÜN EN YAŞLI BAYANI



FOTO-50 KÖYDEKİ ORTA YAŞLI BAYANLAR



FOTO-51 KÖYDEKİ GENÇ KIZLAR



FOTO-52 PAZARLI KÖYÜNDE ÇOCUK



FOTO-53 PAZARLI KÖYÜNDE KİŞİLERİN KENDİ EVLERİNİN ÖNÜNDE YAPTIĞI TEMİZLİK



FOTO-54 PAZARLI KÖYÜNDE ASKER DÜĞÜNÜ



FOTO-55 ASKER ADAYI İLE ANNESİNİN OYNAMASI



FOTO-56 ASKER ADAYI İLE ANNESİNİN OYNAMASI



FOTO-57 ASKER UĞURLAMA TÖRENİNDEN GENEL BİR GÖRÜNÜM



FOTO-58 KÖYDE YIKILMIŞ EN ESKİ EV



FOTO-59 KÖYDE KULLANILAN EN ESKİ EV



FOTO-60 KÖYDEKİ EN YENİ EVİN DIŞTAN GÖRÜNÜMÜ



FOTO-61 KÖYDEKİ EN YENİ EVİN İÇTEN GÖRÜNÜMÜ



FOTO-62 KÖYE EMEKLİ OLDUKTAN SONRA YERLEŞEN BİR AİLENİN  
YAPTIRDIĞI EV



FOTO-63 KÖYE EMEKLİ OLDUKTAN SONRA DÖNEN BİR AİLE



FOTO- 64 KÖYÜN YERLİSİ OLAN BİR AİLE



FOTO-65 EVİN BAHÇESİNDE YER ALAN TUVALET



FOTO-66 BANYODA KUZİNE KULLANIMI



FOTO-67 PAZARLI KÖYÜNDE KÜMES



FOTO-68 PAZARLI KÖYÜNDE BAHÇE KULLANIMI



FOTO-69 PAZARLI KÖYÜNDE MESKEN KULLANIMI VE SÜSLEMESİ



FOTO-70 PAZARLI K Y NDE MESKEN S SLEMESİ




FOTO-71 PAZARLI K Y NDE MESKEN S SLEMESİ




FOTO-72 PAZARLI KÖYÜDE MESKEN KULLANIMI



FOTO-73 PAZARLI KÖYÜDE MESKEN KULLANIMI SİNEKLİK




FOTO-74 PAZARLI KÖYÜDE BAHÇE KULLANIMI



FOTO-75 PAZARLI KÖYÜNDE BAHÇE KULLANIMI



FOTO-76 PAZARLI KÖYÜNDE BAHÇE KULLANIMI



FOTO-77 PAZARLI KÖYÜNDE BAHÇE KULLANIMI



FOTO-78 PAZARLI KÖYÜNDE BAHÇE KULLANIMI



FOTO-79 PAZARLI KÖYÜNDE BAHÇE KULLANIMI



FOTO-80 PAZARLI KÖYÜNDE BAHÇELERDE KULLANILAN ESKİ BİR KUZİNE



FOTO-81 PAZARLI KÖYÜNDE BAHÇELERDE KULLANILAN ESKİ BİR KUZİNE



FOTO-82 PAZARLI KÖYÜNDE BAĞÇELERDE KULLANILAN YENİ BİR KUZİNE



FOTO-83 PAZARLI KÖYÜNDE BAĞÇELERDE KULLANILAN YENİ BİR KUZİNE



FOTO-84 PAZARLI KÖYÜNDE BAHÇEYE GİRİŞ



FOTO-85 PAZARLI KÖYÜNDE BAHÇE KULLANIMI VE SÜSLEMESİ




FOTO-86 PAZARLI KÖYÜNDE BAHÇE KULLANIMI VE SÜSLEMESİ



FOTO-87 PAZARLI KÖYÜNDE BAHÇE KULLANIMI VE SÜSLEMESİ



FOTO-88 PAZARLI KÖYÜNDE BAHÇE KULLANIMI VE SÜSLEMESİ



FOTO-89 PAZARLI KÖYÜNDE BAHÇE KULLANIMI VE SÜSLEMESİ



FOTO-90 PAZARLI KÖYÜNDE ESKİ EV BAHÇE SÜSLEMESİ



FOTO-91 PAZARLI KÖYÜNDE YENİ EV BAHÇE SÜSLEMESİ



FOTO-92 PAZARLI KÖYÜNDE YENİ EV BAHÇE SÜSLEMESİ



FOTO-93 PAZARLI KÖYÜNDE ÇİFTÇİLİK YAPAN BİR YAŞLI



FOTO-94 PAZARLI KÖYÜNDE HAYVANCILIK YAPAN BİR YAŞLI



FOTO-95 KÖYLÜLERİN İLÇEDE ÇALIŞTIKLARI FABRİKA GOSSARD



FOTO-96 KÖYLÜLERİN İLÇEDE ÇALIŞTIKLARI FABRİKA ALDERS



FOTO-97 PAZARLI KÖYÜNDEN İLÇEDEKİ FABRİKADA ÇALIŞAN BAYANLAR



FOTO-98 PAZARLI KÖYÜNDE İLKBAHARDA EKİLMİŞ SARIMSAK TARLASI



FOTO-99 PAZARLI KÖYÜNDE HASAT ZAMANI



FOTO-100 PAZARLI KÖYÜNDE SONBAHARDA TOPRAK HAVALANDIRMA



FOTO- 101 PAZARLI KÖYÜNDE SERA




FOTO-102 SERANIN İÇTEN GÖRÜNÜMÜ




FOTO-103 SERADA YETİŞTİRİLEN ÜRÜNLER



FOTO-104 EVIÇI TÜKETİMİ İÇİN BAHÇELERDE YETİŞTİRİLEN ÜRÜNLER




FOTO-105 EVİÇİ TÜKETİMİ İÇİN BAHÇELERDE YETİŞTİRİLEN ÜRÜNLER



FOTO-106 HAYVAN YEMİ OLMAK ÜZERE KULLANILACAK FİĞİN TARLADAN GETİRİLİŞİ



FOTO-107 FİĞİN BAHÇEYE YERLEŞTİRİLMESİ



FOTO-108 KIŞ İÇİN HAZIRLANMIŞ HAYVAN YEMİ FİĞ



FOTO-109 KÖYDE KULLANILAN BİÇERDÖVER



FOTO-110 KÖYDE KULLANILAN EN YENİ TRAKTÖR



FOTO-111 TARIMDA KULLANILAN ALETLER SOL BAŞTAN ÇAPA  
MAKİNESİ, PULLUK, 7'LI



FOTO-112 AYÇİÇEĞİNİ EKİME HAZIRLAMAK İÇİN KULLANILAN KARIŞTIRICI



FOTO-113 TARIMDA KULLANILAN ALETLER. SOL BAŞTAN; PATOS, HİDROLİK KEPÇE, 7'Lİ AYSAN, KÜLBİRATÖR




FOTO- 114 HAYVANCILIKTA SÜT SAĞMA MAKİNESİ KULLANAN YAŞLI BİR KADIN




FOTO-115 HAYVANCILIKTA KULLANILAN SÜT SAĞMA MAKİNESİ




FOTO-116 PAZARLI KÖYÜNDE BÜYÜKBAŞ HAYVAN



FOTO-117 KEÇİLERE KIŞIN YEDİRİLMEK ÜZERE HAZIRLANAN YEM



FOTO-118 PAZARLI KÖYÜNDE ARICILIK



FOTO-119 PAZARLI K Y NDE ARICILIK



FOTO-120 PAZARLI KÖYÜNDE MAKTA KESİMİ İÇİN GİDİLEN ORMAN



FOTO-121 MAKTA KESİMİ İÇİN YER BELİRLEME



FOTO-122 MAKTA KESİMİ İÇİN YAPILAN HAZIRLIKLAR



FOTO-123 MAKTA KESİMİNE GİDERKEN



FOTO-124 ORMANDA MAKTA KESİMİ




FOTO-125 ORMANDA MAKTA KESİMİ




FOTO-126 KESİLEN AĞAÇLARIN BUDANMASI



FOTO-127 KESİLEN AĞAÇLARIN BİR ARAYA YIĞILMASI



FOTO-128 KESİLEN AĞAÇLARIN TRAKTÖRLERE YÜKLENMESİ



FOTO-129 KESİLEN AĞAÇLARIN ORMANDAN KÖYE TAŞINMASI



FOTO-130 KÖYE GETİRİLEN AĞAÇLARIN BAHÇELERE YERLEŞTİRİLMESİ



FOTO-131 KESİLEN AĞAÇLARIN KIŞIN YAKILMAK ÜZERE HAZIRLANMASI




FOTO-132 AĞAÇ KESİMİNDE KULLANILAN MAKİNE



FOTO-133 KADINLAR ORMANDA YÜRÜYÜŞ YAPARKEN



FOTO-134 KÖYDE ESKİDEN KIŞIN GİDİLEN SÜREK AVI



FOTO-135 1983 YILINDA GİDİLEN SÜREK AVI



FOTO-136 PAZARLI KÖYÜNDE BUGÜN YAPILAN AVLANMA



FOTO-137 PAZARLI KÖYÜ SON



FOTO-138 ARAŞTIRMACILAR ÖN ARAŞTIRMAYA GİDERKEN



FOTO-139 EVİNDE KALDIĞIMIZ BİRİCİK BABAANNEMİZ



FOTO-140 BABAANNEMİZ İLE BİRLİKTE YAPILAN TADINA DOYULMAZ  
SABAH KAHVALTILARI



FOTO-141 MÜLAKAT YAPARKEN BAHÇEDE VERİLEN BİR MOLA



FOTO-142 MÜLAKAT YAPARKEN YAPILAN BİR MOLA



FOTO-143 MAĞARALARDA YAPILAN GEZİLER



FOTO-144 ORMANDA YAPILAN GEZİLER



FOTO-145 PAZARLI KÖYÜNDE MİSAFİR OLUNAN BİR EVDE YENİLEN AKŞAM YEMEĞİ




FOTO- 146 ORMANDA YAPILAN BİR GEZİ



FOTO-147 KÖYLÜLERLE BERABER GİDİLEN MAKTA KESİMİ




FOTO-148 YORGUN GEÇEN GÜNÜN ARDINDAN YAPILAN DİNLENME



FOTO-149 SAHADAN DÖNÜŞ



FOTO-150 YAPILAN MÜLAKATLARIN KONTROL AŞAMASI



FOTO-151 ELDEKİ VERİLERİN BİLGİSAYARA GİRİŞ İŞLEMİ



FOTO-152 VE YAPILAN GÜZEL SÜRPRİZLER




FOTO-153 TEZ YAZMA AŞAMASI ÖNCESİ YAPILAN SON HAZIRLIKLAR  
MÜLAKAT OKUMA



FOTO-154 VE MUTLU SON YAZILAN TEZİN OKUNMA AŞAMASI



FOTO-1 ATÖLYENİN GİRİŞİ



FOTO-2 ATÖLYENİN İÇİ



FOTO-3 ATÖLYENİN İÇİ




FOTO-4 BALTA SAPI YAPIMINDA KULLANILAN ALETLER



FOTO-5 KULLANILAN HAMMADDE



FOTO-6 AĞACA ŞEKİL VERME



FOTO-7 ŞEKİL VERİLEN AĞACIN KALIN TÖRPÜ İLE TÖRPÜLENMESİ



FOTO-8 ŐEKİL VERİLEN AĐACIN İNCE TÖRPÜ İLE TÖRPÜLENMESİ



FOTO-9 ŐEKİL VERİLEN AĒACIN ZIMPARALANMASI



FOTO-10 SON ŐEKLİ VERİLMİŐ OLAN KULLANIMA HAZIR BALTA SAPI



FOTO-11 SATILMAYA HAZIR BALTA SAPLARI

*Pazarlı Köyü 8413 tertiplerin Veda Gecesinde  
sizleri de aramızda görmekten  
mutluluk duyarız...*



21 Ağustos 2004 Cumartesi Saat:20.00-24.00  
Pazarlı Köyü Okul Bahçesi - VİZE  
Not: 20 Ağustos 2004 Cuma günü **Mevlit** yapılacaktır

ASKER UĞURLAMA TÖRENİNE DAVETİYE



1.4 KONUSULAN KIMLERDEN .....

1.5 KONUSULANIN ANNE - BABASI SAĞ MI: 1 - ASBS ( ) 2 - ASBÖ ( ) 3 - AÖBS ( ) 4 - AÖBÖ ( )

1.6 KONUSULANIN EBEVEYNİ SAĞ İSE :

	<u>DOĞUM YERİ</u>	<u>EĞİTİMİ</u>	<u>İŞİ-SEKTÖRÜ</u>
	(Ülke-İl-İlçe-Köy)	(Mezun-Terk)	
ANNE	.....	.....	.....
BABA	.....	.....	.....

KONUSULANIN EBEVEYNİ ÖLÜ İSE :

	<u>DOĞUM YERİ</u>	<u>EĞİTİMİ</u>	<u>İŞİ-SEKTÖRÜ</u>
	(Ülke-İl-İlçe-Köy)	(Mezun-Terk)	
ANNE	.....	.....	.....
BABA	.....	.....	.....

1.7 KONUSULANIN (HAYATTA VE ÖLMÜŞ) KARDEŞİ VAR MI: 1-VAR ( ) 2-YOK ( )

VARSA ÖZ-ÜVEY TOPLAM KARDEŞ SAYISI: TOPLAM:.....ERKEK:.....KIZ:.....

HAYATTA OLAN ÖZ KARDEŞ SAYISI: TOPLAM:..... HAYATTA OLAN ÜVEY KARDEŞ SAYISI: TOPLAM:.....  
ERKEK:..... ERKEK:.....  
KIZ:..... KIZ:.....

1.8 HANEDE TÜRKÇEDEN BAŞKA DİL BİLEN VAR MI: 1-VAR ( ) 2-YOK ( ) VARSA HANGİ DİL:.....

1.9 HANEDEKİ BİREYLERİN BİLDİĞİ DİLLER HANE İÇİNDE KONUŞULUR MU: 1-EVET ( ) 2-HAYIR ( )

EVETSE HANGİ DİLLER KONUŞULUR:.....

KİM/KİMLER KONUŞUR: 1-SADECE YAŞLILAR ( ) 2-HERKES ( ) 3-YAŞLI + ORTA YAŞ ( ) 4-DİĞER: .....

## 2. EVLİLİK

2.1 KONUŞULANIN MEDENİ DURUMU: 1-EVLİ ( ) 2-BEKAR ( ) 3-EŞİ ÖLMÜŞ ( ) 4-AYRILMIŞ ( )

2.2 HANEDE EVLİ ÇİFT VAR MI: 1-VAR ( ) 2-YOK ( )

HANEDEKİ TOPLAM EVLİ ÇİFT SAYISI:.....

KİMLER	EŞLERİN KAÇINCI EVLİLİKLERİ	SON EVLİLİK YAŞI		NİKAH ŞEKLİ				NİKAHIN HANGİSİ ÖNCE		NEDEN ÖNCE YAPILDI	GELİN KİMLERDEN
		ERKEK	KADIN	R	D	R+D	YOK	RESMİ	DİNİ		
1.ÇİFT .....	.....	.....	.....	( )	( )	( )	( )	( )	( )	.....	.....
2.ÇİFT .....	.....	.....	.....	( )	( )	( )	( )	( )	( )	.....	.....
3.ÇİFT .....	.....	.....	.....	( )	( )	( )	( )	( )	( )	.....	.....
4.ÇİFT .....	.....	.....	.....	( )	( )	( )	( )	( )	( )	.....	.....

2.3 EŞLERİN ANNE YA DA BABA TARAFINDAN AKRABALIKLARININ OLUP OLMAMA DURUMU:

	VAR	YOK	AKRABALIK VARSA KADIN ERKEĞİN NESİDİR
1.ÇİFT ( ) ( )	( )	( )	.....
2.ÇİFT ( ) ( )	( )	( )	.....
3.ÇİFT ( ) ( )	( )	( )	.....
4.ÇİFT ( ) ( )	( )	( )	.....

KONUŞULAN AKRABA EVLİLİĞİ YAPTIYSA NEDENİ :.....

**KONUŞULAN EVLİ İSE SON EVLİLİĞİ İLE İLGİLİ ÖZELLİKLER:**

2.4 EŞ SEÇİMİ NASIL OLDU: 1-ERKEK BEĞENDİ AİLE ONAYLADI ( ) 2-AİLE BEĞENDİ ERKEK ONAYLADI ( ) 3-KENDİLERİ ANLAŞARAK ( ) 4-GÖRÜCÜ ( )

5-KAÇMA KAÇIRMA ( ) 6-DİĞER: .....

2.4.1 KAÇMA-KAÇIRMA İSE: 1-ANLAŞARAK KAÇTILAR ( ) 2-ERKEK KAÇIRDI ( ) 3-DİĞER: .....

2.4.2 KAÇMA KAÇIRMANIN NEDENİ: 1-AİLE (LER) ONAYLAMADI ( ) 2-KIZ İSTEMEDİ ( ) 3-EKONOMİK NEDENLER ( ) 4-DİĞER: .....

2.5 EVLENİRKEN GELİNİN AİLESİNE ÇEYİZ PARASI ÖDENDİ Mİ: 1-EVET ( ) 2-HAYIR ( )

ÖDENDİYSE NEDENİ:.....

2.6 EVLENİRKEN DÜĞÜN YAPILDI MI: 1-EVET ( ) 2-HAYIR ( ) 3-DİĞER:.....

2.7 KONUŞULANIN SON EVLİLİĞİNDEN ÇOCUĞU OLDU MU: 1-EVET ( ) 2-HAYIR ( ) 3-DİĞER:.....

SON EVLİLİĞİNDEN ÇOCUĞU VARSA; SAĞ + ÖLÜ KAÇ ÖZ ÇOCUĞU OLDU: TOPLAM:..... ERKEK:..... KIZ:.....

SAĞ TOPLAM:..... ERKEK:..... KIZ:.....

ÖLÜ TOPLAM:..... ERKEK:..... KIZ:.....

2.8 KONUŞULANIN SON EVLİLİĞİNDEN ÜVEY ÇOCUĞU VAR MI: 1-EVET ( ) 2-HAYIR ( ) 3-DİĞER:.....

SON EVLİLİĞİNDEN ÜVEY ÇOCUĞU VARSA; KAÇ ÇOCUĞU VAR: TOPLAM:..... ERKEK:..... KIZ:.....

2.9 KONUŞULANIN SON EVLİLİĞİNDEN EVLATLIK ÇOCUĞU VAR MI: 1-EVET ( ) 2-HAYIR ( ) 3-DİĞER:.....

SON EVLİLİĞİNDEN EVLATLIK ÇOCUĞU VARSA; KAÇ ÇOCUĞU VAR: TOPLAM:..... ERKEK:..... KIZ:.....

2.10 HANE DIŞINDA YAŞAYAN BİRİ VAR MI: 1- VAR ( ) 2-YOK ( )

VARSA HANE DIŞINDA YAŞAYANLARIN SAYISI:..... ERKEK:..... KIZ:.....

<u>ADL</u>	<u>CINSİYETİ</u>	<u>STATU</u> (konuşulana göre)	<u>D. TARİHİ</u> (Yaşı)	<u>D. YERİ</u> (Ülke-İl-İlçe-Koy)	<u>EĞİTİMİ</u> (T.-D.-M.)	<u>MEDENİ HALİ</u> E B E O A
1.....	.....	.....	.....	.....	.....	( ) ( ) ( ) ( )
2.....	.....	.....	.....	.....	.....	( ) ( ) ( ) ( )
3.....	.....	.....	.....	.....	.....	( ) ( ) ( ) ( )
4.....	.....	.....	.....	.....	.....	( ) ( ) ( ) ( )
5.....	.....	.....	.....	.....	.....	( ) ( ) ( ) ( )
6.....	.....	.....	.....	.....	.....	( ) ( ) ( ) ( )
7.....	.....	.....	.....	.....	.....	( ) ( ) ( ) ( )
8.....	.....	.....	.....	.....	.....	( ) ( ) ( ) ( )
9.....	.....	.....	.....	.....	.....	( ) ( ) ( ) ( )
10.....	.....	.....	.....	.....	.....	( ) ( ) ( ) ( )

<u>İŞİ</u>	<u>NEREYE GİTTİ</u>	<u>NE ZAMAN GİTTİ</u>	<u>NEDEN GİTTİ</u>	<u>GERİ DÖNECEK Mİ</u>
1.....	.....	.....	.....	.....
2.....	.....	.....	.....	.....
3.....	.....	.....	.....	.....
4.....	.....	.....	.....	.....
5.....	.....	.....	.....	.....
6.....	.....	.....	.....	.....
7.....	.....	.....	.....	.....
8.....	.....	.....	.....	.....
9.....	.....	.....	.....	.....
10.....	.....	.....	.....	.....

2.11 HANE DİŞİNDAKİ KİŞİLERİN SİZE YARDIMI OLUR MU? 1- OLUR ( ) 2- OLMAZ ( )  
OLURSA NE YARDIMI OLUR. ....

2.11.1 SİZİN ONLARA YARDIMINIZ OLUR MU? 1- OLUR ( ) 2- OLMAZ ( )  
OLURSA NE YARDIMINIZ OLUR. ....

### 3. GÖÇ

- 3.1 KONUŞULANIN DOĞUM YERİ İLE MEMLEKETİ AYNI MI: 1-AYNI ( ) 2-FARKLI ( ) 3-DİĞER:.....
- 3.2 FARKLI İSE KONUŞULAN MEMLEKET OLARAK NERESİNİ KABUL EDER:..... NEDEN:.....
- 3.3 KONUŞULANIN BABASININ MEMLEKETİ:.....
- 3.4 KONUŞULANIN ANNESİNİN MEMLEKETİ:.....
- 3.5. KONUŞULANIN DEDESİNİN MEMLEKETİ:.....
- 3.6 KONUŞULAN ÇALIŞMA YAPILAN KÖY DIŞI DOĞUMLU İSE, BU KÖYE İLK KEZ ( YERLEŞMEK AMACIYLA):  
HANGİ YIL -KAÇ YAŞINDA KİMİNLE ( KİMLERLE ) NEDEN GELDİ  
.....
- 3.7 KONUŞULAN ÇALIŞMA YAPILAN KÖY DIŞI DOĞUMLU İSE; KENDİ MEMLEKETİNE, KÖYÜNE DÖNMEYİ DÜŞÜNÜR MÜ: 1-EVET ( ) 2- HAYIR ( )  
3-DİĞER:.....  
EVETSE / HAYIRSA NEDEN:.....

3.8 KONUŞULAN KÖY DIŞINA GÖÇ ETTİ Mİ: 1-EVET ( ) 2- HAYIR ( )

3.8.1 EVET İSE NEREYE GÖÇ ETTİ:

NEREYE GİTTİ

GİTME NEDENİ

NE ZAMAN GİTTİ (YIL)

NE KADAR SÜRE KALDI

DÖNME NEDENİ

.....  
.....

.....  
.....

.....  
.....

.....  
.....

.....  
.....

### 4. MESKEN

4.1 KONUŞULAN YAZ KIŞ KÖYDE Mİ OTURUR: 1-EVET ( ) 2-HAYIR ( )

4.2 HAYIR İSE NEREYE GİDER: İL: ..... İLÇE: ..... KÖY: ..... BAŞKA ÜLKE: .....

4.3 OTURULAN EVİN MÜLKİYET DURUMU: 1-EV SAHİBİ ( ) 2-KİRACI ( ) 3-KİRASIZ KİRACI ( ) 4-LOJMAN ( ) 5-DİĞER:.....

EV SAHİBİ İSE EV KİMİN ÜZERİNE : .....

4.4 ŞU ANDA OTURDUĞUNUZ BİNA KAÇ YILLIK:.....

4.5 OTURULAN BİNANIN YAPI MALZEMESİ: 1-AHŞAP ( ) 2 KERPIÇ ( ) 3-TAŞ ( ) 4-TUĞLA ( ) 5- BRİKET ( ) 6-BETON ( ) 7-DİĞER:.....

4.6 OTURULAN BİNANIN YAPI TARZI: 1-BETONARME ( ) 2-KAĞIR ( ) 3-YIĞMA ( ) 4-DİĞER:.....

4.7 BİNADAKİ KAT SAYISI:.....

4.8 YAŞAMAK İÇİN KULLANILAN KAT SAYISI:.....

4.9 OTURULAN EVİN SAHİP OLDUĞU ODA SAYISI:.....

4.10 OTURULAN EVİN METREKARESİ (KULLANIM ALANI) .....

4.11 EVDE BULUNAN İMKANLAR:

	VAR	YOK	DİĞER	VARSA KÖYE NE ZAMAN GELDİ	EVE NE ZAMAN GELDİ
SU TESİSATI	( )	( )	.....	.....	.....
KANALİZASYON	( )	( )	.....	.....	.....
ELEKTRİK	( )	( )	.....	.....	.....
TELEFON	( )	( )	.....	.....	.....
KABLOLU TV	( )	( )	.....	.....	.....

4.12 KONUŞULAN SUYUNU NEREDEN TEMİN EDER: 1-ARTEZYEN ( ) 2-KÖY ÇEŞMESİ ( ) 3-ŞEBEKE SUYU ( ) 4-KAYNAK SUYU ( ) 5- DİĞER:.....

4.13 HANENİN SU PARASI: 1-ÖDER ( ) 2-ÖDEMEZ ( ) ÖDEMEZSE NEDEN:.....

4.14 HANENİN ÖDEDİĞİ TOPLAM AYLIK CEP TELEFON FATURASI MİKTARI:.....TL

4.15 OTURULAN EVDE BULUNAN ÜNİTELER:

	VAR	YOK	VARSA	
			EVİN İÇİNDE	EVİN DIŞINDA
MUTFAK	( )	( )	( )	( )
BANYO+TUVALET	( )	( )	( )	( )
BANYO	( )	( )	( )	( )
TUVALET	( )	( )	( )	( )
GÜSULHANE	( )	( )	( )	( )
KİLER	( )	( )	( )	( )
HOL	( )	( )	( )	( )
DİĞER	( )	( )	( )	( )

DİĞERSE NE OLDUKLARI:.....

SAHİP OLUNAN TUVALETİN TÜRÜ: 1-ALATURKA ( ) 2-ALAFRANGA ( ) 3-ALATURKA + ALAFRANGA ( )

BANYODA VAR OLANLAR: 1-HİÇBİR ŞEY YOK ( ) 2-KURNA ( ) 3-KÜVET ( ) 4-DUŞ YERİ ( ) 5-ŞOFBEN ( ) 6-SOBA ( ) 7-TERMOSİFON ( )

8- BANYO KAZANI ( ) 9 DİĞER:.....

**AŞAĞIDAKİ SORULAR HANENİN OTURDUĞU TÜM ALANLARI KAPSAYACAK ŞEKİLDE İŞLETİLECEKTİR.**

4.16 OTURULAN EVİN BAHÇESİ-AVLUSU VARMI: 1-VAR ( ) 2-YOK ( ) 3-DİĞER:.....

VARSA NE AMAÇLA KULLANDIĞI : 1- SEBZE – MEYVE EKER ( ) 2- ÇİÇEK EKER ( ) 3- OTURMAK İÇİN KULLANILIR ( ) 4- ARAÇ PARK EDER ( )  
5- ÇAMAŞIR ASAR ( ) 6- DİĞER:.....

4.17 EVDE / BİNADA SİZDEN BAŞKA HANE VAR MI: 1-VAR ( ) 2-YOK ( ) VARSA KAÇ TANE:.....

4.18 AKRABALIĞINIZ VAR MI: 1-VAR ( ) 2-YOK ( ) 3-DİĞER:.....VARSA NEYİNİZ OLUR:.....

AKRABALIĞINIZ YOKSA AYNI EVİ PAYLAŞMA NEDENİ:.....

4.19 EVDE EK ÜNİTELER VAR MI: 1-VAR ( ) 2-YOK ( )

VARSA NELER OLDUĞU:

	VAR	YOK	<u>ELEKTRİK</u>		<u>SU</u>		<u>ISITMA</u>		<u>DİĞER</u>		<u>DİĞERSE NELER</u>
			VAR	YOK	VAR	YOK	VAR	YOK	VAR	YOK	
AHIR	( )	( )	( )	( )	( )	( )	( )	( )	( )	.....	
ATÖLYE	( )	( )	( )	( )	( )	( )	( )	( )	( )	.....	
BESİHANE	( )	( )	( )	( )	( )	( )	( )	( )	( )	.....	
GARAJ	( )	( )	( )	( )	( )	( )	( )	( )	( )	.....	
KONUK ODASI	( )	( )	( )	( )	( )	( )	( )	( )	( )	.....	
TAVUK ÇİFT.	( )	( )	( )	( )	( )	( )	( )	( )	( )	.....	
KÜMES	( )	( )	( )	( )	( )	( )	( )	( )	( )	.....	
SAMANLIK	( )	( )	( )	( )	( )	( )	( )	( )	( )	.....	
SAMAN-AHIR	( )	( )	( )	( )	( )	( )	( )	( )	( )	.....	
AMBAR	( )	( )	( )	( )	( )	( )	( )	( )	( )	.....	
DİĞER 1.....	( )	( )	( )	( )	( )	( )	( )	( )	( )	.....	
DİĞER 2.....	( )	( )	( )	( )	( )	( )	( )	( )	( )	.....	

4.20 EVDE SU TESİSATI VARSA NERELEERDE OLDUĞU: 1-BAHÇEDE ( ) 2-MUTFAKTA ( ) 3-TUVALET ( ) 4-BANYO ( ) 5-GUSULHANE ( ) 6-ODALAR ( )  
7-DİĞER:.....

4.21 EVDE ELEKTRİK TESİSATI VARSA NERELEERDE OLDUĞU: 1-BAHÇEDE ( ) 2-MUTFAKTA ( ) 3-TUVALET ( ) 4-BANYO ( ) 5-GUSULHANE ( ) 6-ODALAR ( )  
7-DİĞER:.....

4.22 ATIK VE PIS SULAR EVDEN NASIL UZAKLAŞTIRILIR:

	MUTFAK	TUVALET	BANYO	GUSULHANE
KANALİZASYONA BAĞLI	( )	( )	( )	( )
DEREYE BAĞLI	( )	( )	( )	( )
FOSEPTİK	( )	( )	( )	( )
ÇUKURDA TOPLANIR	( )	( )	( )	( )
AÇIKTA AKAR	( )	( )	( )	( )
DİĞER.....				

4.23 K. EVİ ARAÇ OLARAK NEYLE İSTİTİLİR: 1-SOBA ( ) 2- KUZINE – PEÇKA ( ) 3-E. SOBASI ( ) 4- OCAK/ ŞÖMİNE ( ) 5-KATALİTİK ( ) 6-KALORİFER ( )  
7-DİĞER:.....

4.24 K. YAKIT OLARAK NE KULLANIR: 1-ODUN ( ) 2-KÖMÜR ( ) 3-GAZ ( ) 4 FUEL-OİL ( ) 5- ELEKTİRİK ( ) 6 TÜPGAZ ( ) 7-TEZEK ( )  
8-DİĞER:.....

4.25 EVDE BULUNAN EŞYALAR:

1 - BUZDOLABI	( )	9 -SYH-BYZ TV	( )	17 - UTÜ	( )	25- SEDİR	( )	33 - SAÇ KR.MAK	( )
2 - GAZLI FIRIN	( )	10 - VCD OYNATI	( )	18 - DİKİŞ MAK	( )	26 - ÇEK - YAT	( )	34 - SABİT TELE	( )
3 - ELEKT. FIRIN	( )	11 - DVD OYNATI	( )	19 - DERİN DONDURUCU	( )	27 - BİLGİSAYAR	( )	35-KLİMA	( )
4- BULAŞIK MAK.	( )	12 - RADYO	( )	20 - YEMEK ODASI TAK	( )	28- İNTERNET ERİŞİM PAKETİ	( )	36-GÜNEŞ PANELİ	( )
5 - MERDN ÇAMŞ.MK.	( )	13 - TEYP	( )	21 - KOLTUK TAK	( )	29 - CEP TELEFONU	( )	37-KAMERA	( )
6 - OTM. ÇAMŞ. MAK.	( )	14 - MÜZİK SETİ	( )	22 - YATAK ODASI TAK	( )	30 - ŞİFRE ÇÖZÜCÜ	( )	38- DİĞER.....	( )
7 - ÇANAK ANTEN	( )	15 - VIDEO	( )	23 - HALI	( )	31 - TABANCA	( )	39 - DİĞER. ....	( )
8 - RENKLİ TV	( )	16 - ELK. SÜPURGE	( )	24 - KILIM	( )	32 - TÜFEK	( )	40 - DİĞER.....	( )

### 5. EKONOMİ

5.1 KONUŞULAN ŞU AN ÇALIŞIR MI? 1-ÇALIŞIR ( ) 2-ÇALIŞIR-EMEKLİ ( ) 3-EMEKLİ ( ) 4- ÇALIŞMAZ ( )

5.2 KONUŞULAN ÇALIŞIR İSE ŞU ANDA YAPTIĞI İŞLER:

SEKTÖRÜ İŞİ - İŞTEKİ STATÜSÜ	BU İŞİ KAÇ YILDIR YAPIYOR	KAZANÇ (TL)	KAZANÇ PERİYODU				KAZANÇ TÜRÜ	
			GÜNLÜK	HAFTALIK	AYLIK	YILLIK	NET	BRÜT
.....	.....	.....	( )	( )	( )	( )	( )	( )
.....	.....	.....	( )	( )	( )	( )	( )	( )
.....	.....	.....	( )	( )	( )	( )	( )	( )
.....	.....	.....	( )	( )	( )	( )	( )	( )

5.3 K- ÇALIŞMAYA KAÇ YAŞINDA..... NEREDE (Üİ KİMLİLİK KÖY)..... NL İŞ YAPARAK BAŞLADE.....

5.4 KONUŞULANIN SOSYAL GÜVENLİĞİ VAR MI? 1-VAR ( ) 2-YOK ( )

5.5 KONUŞULANIN SOSYAL GÜVENLİĞİ VARSA TÜRÜ: 1-SSK ( ) 2-EMEKLİ SANDIĞI ( ) 3-ESNAF BAĞKURU ( ) 4-ÇİFTÇİ BAĞKURU ( ) 5-YURT DIŞI ( )  
6-DİĞER:.....

5.6 KONUŞULANIN ÇALIŞMAYI BIRAKTIĞI YAŞ:..... EN SON YAPTIĞI İŞ:.....

5.7 KONUŞULAN ÇALIŞMIYORSA, ÇALIŞMAYI BIRAKMA NEDENİ:.....

5.8 KONUŞULAN DIŞINDA HANENİN GEÇİMİNE KATKIDA BULUNAN KİŞİ SAYISI:.....

STATÜ	ADL SOYADI	İŞ SEKTÖRÜ	ULUÇI İL DIŞI		SOSYAL GÜVENLİĞİ					KATKILARI*	
			YOK	SSK	ESAN.	ES.BAĞ	ÇİFT.BAĞ.	Y.DIŞI	DIĞ.	İŞ GÜCÜ	PARA
.....	.....	.....	( )	( )	( )	( )	( )	( )	( )	( )	( )
.....	.....	.....	( )	( )	( )	( )	( )	( )	( )	( )	( )
.....	.....	.....	( )	( )	( )	( )	( )	( )	( )	( )	( )
.....	.....	.....	( )	( )	( )	( )	( )	( )	( )	( )	( )
.....	.....	.....	( )	( )	( )	( )	( )	( )	( )	( )	( )
.....	.....	.....	( )	( )	( )	( )	( )	( )	( )	( )	( )

5.9 KONUŞULANIN ÇİFTLİĞİ EVİ DIŞINDA İVİ VAR MI? 1-VAR ( ) 2-YOK ( ) VARSA KAÇ HANE..... NEREDE OLDUĞU:.....

5.10 HANENİN GELİRİNİN TEMİN EDİLDİĞİ ALANLAR:

A-TOPRAK ( )

I- TAHİL ( )	II-SANAYİ BİTKİSİ ( )	III- BAKLAGİLLER ( )	IV. SEBZE ( )	V. MEYVE ( )	VI. NARENCİYE ( )
1-BUĞDAY ( )	1- AYÇİÇEĞİ ( )	1-NOHUT ( )	1-SOĞAN ( )	1-KAVUN ( )	
2-ARPA ( )	2-Ş.PANCA ( )	2-MERCİMEK ( )	2-SARIMSAB ( )	2-KARPUZ ( )	
3-YULAF ( )	3- ZEYTİN ( )	3-BAKLA ( )	3-DOMATES ( )	3-KIRAZ ( )	
4-MISIR ( )	4- ÜZÜM ( )	4-FASULYE ( )	4-BİBER ( )	4-ÜZÜM ( )	
5-ÇAVDAR ( )	5- DİĞER ( )	5 DİĞER ( )	5-PATLICAN ( )	5-DİĞER ( )	
6-ÇELTİK ( )			6-FASULYE ( )		
7-DİĞER ( )			7-LAHANA ( )		
			8-PATATES ( )		
			9-KABAK ( )		
			10-DİĞER ( )		

B- HAYVANCILIK ( )	C-SU ÜRÜNLERİ ( )	D-HAYVAN YEMİ. ( )	M-İŞÇİLİK ( )
1-BÜYÜKBAŞ ( )	1-DENİZ BALIK ( )	E-ORMAN ( )	M-DOKUMACILIK ( )
2-KÜÇÜKBAŞ ( )	2-TATLI SU ( )	F-KAYAKÇILIK ( )	O-TAŞIMACILIK ( )
3-KÜMES ( )	3-DİĞER ( )	G-SÖĞÜTÇÜLÜK ( )	P-EMEKLİ MAAŞI ( )
4-ARICILIK ( )		H-TİCARET ( )	R-BANKA FAİZİ ( )
5-DİĞER ( )		I-ESNAF ( )	S-KİRA GELİRİ ( )
		J-ZANAAT ( )	T-DİŞBUDAKÇILIK ( )
		K-TURİZM ( )	U- DİĞER ( )
		L-MADENCİLİK ( )	

5.11 SADECE EV İÇİ TİKKİTİMİ İÇİN ÜRÜN YETİŞTİRİR / HAYVAN BESLER MİSİNİZ: 1- EVET ( ) 2- HAYIR ( )

EVEYSE BUNLAR NELERDİR: 1- SEBZE ( ) 2- MEYVE ( ) 3- BAKLAGİLLER ( ) 4- TAHİL ( ) 5- KÜMES HAYVANI ( ) 6- KÜÇÜKBAŞ ( ) 7- BÜYÜKBAŞ ( )

5.12 HANENİN YILLIK GELİRİ NE KADARDIR:.....TL. NET ( ) BRÜT ( )

**TOPRAK:**

5.13 HANENİN TOPRAĞI VAR MI: 1-VAR ( ) 2-YOK ( ) 3-DİĞER ( )

5.14 HANENİN TOPRAĞI VARSA: TOPLAM KAÇ DÖNÜM:.....



**BU SORULAR TARIMLA UĞRAŞAN HERKESE SORULACAK :**

5.20 GEÇEN YIL EKMEK İÇİN BAŞKASINDAN TOPRAK KİRALADI MI: 1-EVET ( ) 2-HAYIR ( ) 3-DİĞER:.....

5.21 GEÇEN YIL TOPRAK KİRALADI İSE KAÇ DÖNÜM KİRALADI:.....

5.22 KİRALAMA KARŞILIĞINDA NE ÖDENDİ: 1-PARA ( ) 2-ÜRÜN ( ) 3-DİĞER ( )

PARA ÖDENDİYSE NE KADAR:.....TL. ÜRÜNSE HANGİ ÜRÜN:..... MİKTARI:.....

5.23 GEÇEN YIL EKMEK İÇİN BAŞKASINA TOPRAK KİRAYA VERDİ Mİ: 1-EVET ( ) 2-HAYIR ( ) 3-DİĞER:.....

5.24 KİRAYA VERDİ İSE NEDENLERİ:.....

5.25 GEÇEN YIL TOPRAK KİRAYA VERDİYSE İSE KAÇ DÖNÜM KİRALADI:.....

5.26 KİRA VERME KARŞILIĞINDA NE ALINDI: 1-PARA ( ) 2-ÜRÜN ( ) 3-DİĞER ( )

PARA ÖDENDİYSE NE KADAR:.....TL. ÜRÜNSE HANGİ ÜRÜN:..... MİKTARI:.....

**BU SORULAR HERKESE SORULACAK**

5.27 İŞLERE YARDIM EDİLMESİ İÇİN İŞÇİ KİRALADI MI: 1-EVET ( ) 2-HAYIR ( ) 3-DİĞER:.....

5.28 HANGİ İŞ İÇİN KİRALADI:.....

5.29 KİRALADI İSE KAÇ İŞÇİ ÇALIŞTIRDI:.....

5.30 İŞÇİLERE TOPLAM NE KADAR ÖDEDİ:.....TL.

5.31 GEÇEN YIL MAKİNA KİRALADI MI: 1-EVET ( ) 2-HAYIR ( ) 3-DİĞER:.....

5.32 EVETSE KİRALANAN MAKİNA TÜRLERİ:.....

5.33 KİRALANAN MAK. İÇİN ÖDENEN TOPLAM PARA MİKTARI:.....TL.

5.34 GEÇEN YIL EKİLEN ÜRÜNLERDE GÜBRE KULLANILDI MI: 1-EVET ( ) 2-HAYIR ( ) 3-DİĞER:.....

5.35 KULLANILDIYSA CİNSİ: 1-TABİİ GÜBRE ( ) 2-SUNİ GÜBRE ( ) 3-SUNİ + TABİİ GÜBRE ( ) 4-DİĞER:.....

5.36 GEÇEN YIL EKİLEN ÜRÜNLERDE İLAÇ KULLANILDI MI: 1-EVET ( ) 2-HAYIR ( ) 3-DİĞER:.....

5.37 KONUŞULAN TOPRAKTAN ELDE ETTİĞİ GELİRİ BİR BAŞKA HANE İLE PAYLAŞIR MI: 1-EVET ( ) 2-HAYIR ( ) 3-DİĞER:.....

5.38 EVETSE KİMİNLE: 1-ERKEK KARDEŞ ( ) 2-BABA ( ) 3-DİĞER:..... NASIL PAYLAŞIR:.....

**HAYVANCILIK**

5.39 HANEDE HAYVAN BESLENİYOR MU: 1-EVET ( ) 2-HAYIR ( ) 3-DİĞER:.....

5.40 HANEDE HAYVAN BESLENİYORSA BESLENEN HAYVANLAR: 1-BÜYÜKBAŞ ( ) 2.KÜÇÜKBAŞ ( ) 3.KÜMES HAYVANCILIĞI ( ) 4.BİNEK HAYVANCILIĞI ( )

5. ARICILIK ( )

5.41 HANEDEN HERHANGİBİR KOOPERATİF ÜYE OLAN VAR MI? 1-EVET ( ) 2-HAYIR ( )

5.42 KONUŞULAN YA DA HANEDEN KİMLERDEN HERHANGİBİRİ KOOPERATİF ÜYE İSE ÜYE OLMAN KOOPERATİFLER.....

5.43 HANEDEN HERHANGİBİRİ GEÇEN YIL KREDİ KULLANDI MI? 1-EVET ( ) 2-HAYIR ( )

5.44 KULLANDI İSE KREDİ NEREDEN ALINDI? 1-KOOPERATİF ( ) 2-BANKA ( ) 3-DİĞER ( ) MIKTARI.....TL

5.45 ALDIĞI KREDİNİN TÜRÜ: 1-NAKİT PARA ( ) 2-CANLI HAYVAN ( ) 3-YEM ( ) 4-DİĞER.....

5.46 ALINAN KREDİ NEREDEN KULLANILDI?.....

#### AŞAĞIDAKİ SORULAR HERKESE SORULACAKTIR

5.47 KONUŞULANIN SAHİP OLDUĞU ARAÇLARIN, ALAETLERİN SAYILARINI VE MÜLKİYET DURUMLARINI HİÇ BİRŞEYİ YOK ( )

KİME, KİMLERE AIT

NEOLİDEKİLERİ SAYISI ORTAK ORTAK KİM İSAMAME KULLANINCA AIT DİĞER

OTOMOBİL ( ) ( ) ( ) ( )

TAKSİ ( ) ( ) ( ) ( )

MINİBÜS ( ) ( ) ( ) ( )

BIÇIR-DÖVİR ( ) ( ) ( ) ( )

KAMYON ( ) ( ) ( ) ( )

KAMYONET ( ) ( ) ( ) ( )

TRAKTÖR ( ) ( ) ( ) ( )

SULAMA MOTORU ( ) ( ) ( ) ( )

PELLUK ( ) ( ) ( ) ( )

TERMEK ( ) ( ) ( ) ( )

ROMORK ( ) ( ) ( ) ( )

ILAÇ MARCHESİ ( ) ( ) ( ) ( )

KÜLBİRATÖR ( ) ( ) ( ) ( )

MOTORLU TESTERE ( ) ( ) ( ) ( )

BALYA ( ) ( ) ( ) ( )

YATIR ( ) ( ) ( ) ( )

ŞERİT ( ) ( ) ( ) ( )

DİĞER ( ) ( ) ( ) ( )

**ORMAN:**

5.48 EVİN YAKACAK ODUN İHTİYACI NEREDEN KARŞILANIR: 1-ORMANDAN ( ) 2-SATIN ALINIR ( ) 3-KENDİ ARAZİSİNDEN ( ) 4-DİĞER ( )

5.49 KONUŞULAN ORMANDAN YARARLANIR MI: 1-EVET ( ) 2-HAYIR ( )

EVETSE NE ŞEKİLDE YARARLANILIR: 1-ODUN KESME ( ) 2-ÜRÜN TOPLAMA ( ) 3-DİĞER:.....

5.50 İLANE GEÇEN YIL MAKTA ALDI MI: 1-EVET ( ) 2-HAYIR ( ) 3-DİĞER:.....

EVETSE GEÇEN YIL ORTALAMA NE KADAR (KG. TON. VS.) ALINDI:.....

5.51 MAKTA NE ŞEKİLDE KULLANILDI: 1-SATTI ( ) 2-YAKACAK OLARAK KULLANDI ( ) 3-DİĞER.....

SATTIYSA KİME SATTI:.....

NE ŞEKİLDE SATTI: 1-FÜCCAR ARACILIĞI İLE ( ) 2-KOOPERATİF ARACILIĞI İLE ( ) 3-KENDİSİ ( ) 4-DİĞER ( )

5.52 KONUŞULAN GEÇEN YIL EVİN İHTİYACI DIŞINDA ORMANDAN ODUN KESTİ Mİ: 1-EVET ( ) 2-HAYIR ( ) 3-DİĞER ( ).....

5.53 EVETSE NE KADAR:	SAYISI VE MİKTARI	NE KAZANDI	NEREYE SATTI
TOMRUK	.....	.....	.....
STER ODUN	.....	.....	.....
DİĞER.....	.....	.....	.....

**6. KANAAT VE TUTUMLAR:**

6.1 KONUŞULAN SİGARA İÇER Mİ: 1-EVET ( ) 2-HAYIR ( ) 3-İÇİYORDU BIRAKTI ( ) 4-DİĞER:.....

6.2 KAÇ YAŞINDA SİGARA İÇMEYE BAŞLADI:.....SİGARA İÇMEYE NEDEN BAŞLADI:.....

6.3 KONUŞULAN İÇKİ İÇER Mİ: 1-EVET ( ) 2-HAYIR ( ) 3-İÇİYORDU BIRAKTI ( ) 4-DİĞER:.....

6.4 KAÇ YAŞINDAN BERİ İÇKİ İÇER:.....NEREDE İÇER: 1-KÖY İÇİNDE ( ) 2-KÖY DIŞI ( ) 3-DİĞER:.....

6.5 MEKAN OLARAK NEREDEN İÇER: 1-EV ( ) 2-BAKKAL ( ) 3-KAHVE ( ) 4-BİRAHANE ( ) 5-MEYHANE ( ) 6-LOKANTA ( ) 7-DİĞER.....

6.6 NE KADAR SIK İÇKİ İÇER:.....NE TÜR İÇKİ İÇER: 1-RAKI ( ) 2-ŞARAP ( ) 3-BİRA ( ) 4-VOTKA ( ) 5-KONYAK ( ) 6-DİĞER.....

6.7 KONUŞULAN ŞANS OYUNU OYNAR MI: 1-EVET ( ) 2-HAYIR ( ) 3-DİĞER.....

6.8 OYNARSA HANGİLERİNİ OYNAR: 1-SÜPER TOTO ( ) 2-SÜPER GOL ( ) 3-MİLLİ PİYANGO ( ) 4-ALTILI GANYAN ( ) 5-SAYISAL LOTO ( ) 6-KAZI KAZAN ( )

7-ŞANS TOPU ( ) 8-DİĞER:.....

6.9 KONUŞULAN GAZETE OKUR MU: 1-EVET ( ) 2-HAYIR ( ) 3-DİĞER.....

6.10 EVETSE HANGİ GAZETELERİ OKUR:.....

NEREDE OKUR: 1-EVDE ( ) 2-KAHVEDE ( ) 3-DİĞER.....

6.11 NE KADAR SIKLIKLA GAZETE OKUR: 1-HER GÜN ( ) 2-İKİ GÜNDE BİR ( ) 3-ÜÇ GÜNDE BİR ( ) 4-HAFTADA BİR ( ) 5-HAFTA SONU ( )  
6-DİĞER .....

6.12 KONUŞULAN TELEVİZYON İZLER Mİ: 1-EVET ( ) 2-HAYIR ( ) 3-DİĞER ( ).....

6.13 HANGİ PROGRAMLARI İZLER: 1-HABER ( ) 2-AÇIK OTURUM ( ) 3-YERLİ DİZİ ( ) 4 YABANCI DİZİ ( ) 5-YERLİ FİLM ( ) 6-YABANCI FİLM ( )  
7-DİNİ PROGRAM ( ) 8-KÖYLÜYE YÖNELİK PROGRAM ( ) 9-BELGESEL ( ) 10-EĞLENCE PROGRAMI ( ) 11-SPOR PROGRAMI ( )  
12-MAGAZİN PROGRAMI ( ) 13-YARIŞMA PROGRAMI ( ) 14-DİĞER:.....

6.14 KONUŞULAN RADYO DİNLER Mİ: 1-EVET ( ) 2-HAYIR ( ) 3-DİĞER ( ).....

NE TÜR PROGRAMLAR DİNLER: 1-SOHİBET ( ) 2 DİNİ(İLAHİ) ( ) 3-SPOR ( ) 4-HABER ( ) 5-MÜZİK ( ) 6-FARKETMEZ ( ) 7-DİĞER ( )

6.15 K. ERKEK KAHVEYE GİDER Mİ: 1-EVET ( ) 2-HAYIR ( ) 3-DİĞER:.....EVETSE / HAYIRSA NEDEN.....  
GİDERSE NE SIKLIKLA GİDER:.....

\*ÇOCUKLARLA İLGİLİ KANAAT VE TUTUM SORULARI KONUŞULANIN ÇOCUĞU OLSUN OLMASIN HERKESE SORULACAKTIR.

6.16 KONUŞULAN İLK OKULDAN SONRA ÇOCUKLARINI OKUTTU MU:

	<u>HAYIRSA OKUMALARINI İSTER MİYDİ</u>					
	<u>EVET</u>	<u>HAYIR</u>	<u>HAYIRSA NEDEN</u>	<u>EVET</u>	<u>HAYIR</u>	<u>NEDEN</u>
ERKEK ÇOCUK	( )	( )	.....	( )	( )	.....
KIZ ÇOCUK	( )	( )	.....	( )	( )	.....

6.17 KONUŞULAN ÇOCUKLARINI CAMİYE KUR'AN ÖĞRENMEYE GÖNDERDİ Mİ:

	<u>HAYIRSA GÖNDERMEK İSTER MİYDİ</u>					
	<u>EVET</u>	<u>HAYIR</u>	<u>HAYIRSA NEDEN</u>	<u>EVET</u>	<u>HAYIR</u>	<u>NEDEN</u>
ERKEK ÇOCUK	( )	( )	.....	( )	( )	.....
KIZ ÇOCUK	( )	( )	.....	( )	( )	.....

6.18 KONUŞULAN OĞLUNUN HANGİ MESLEĞİ TERCİH ETMESİNİ İSTER / İSTERDİ:..... NEDEN:.....

6.19 KONUŞULAN KIZININ HANGİ MESLEĞİ TERCİH ETMESİNİ İSTER / İSTERDİ:..... NEDEN:.....

6.20 KONUŞULAN ÇOCUKLARININ KAÇ YAŞINDA EVLENMELERİNİ İSTER / İSTERDİ:

ERKEK ÇOCUK:..... NEDEN:.....

KIZ ÇOCUK:..... NEDEN:.....

6.21 SİZCE ÇOCUKLARINIZIN EŞLERİNİ KİMİN SEÇMESİ DAHA İYİ OLUR:

KİM-KİMLER

NEDEN

ERKEK ÇOCUK .....

KIZ ÇOCUK .....

6.22 KONUŞULANA GÖRE BİR AİLENİN KAÇ ÇOCUĞU OLMASI UYGUNDUR: TOPLAM:..... ERKEK:..... KIZ:.....

6.23 SİZCE HANENİN KAZANCI NASIL DEĞERLENDİRİLMELİ: 1-BANKA ( ) 2-EV ( ) 3-TARLA ( ) 4 DÜKKAN ( ) 5-ARABA ( ) 6 DÖVİZ ( ) 7 ALTIN ( )  
8-HAYVAN ( ) 9-DİĞER ( ):

6.24 SİZ HANENİZİN KAZANCINI NE ŞEKİLDE DEĞERLENDİRİRSİNİZ: 1-BANKA ( ) 2-EV ( ) 3-TARLA ( ) 4-DÜKKAN ( ) 5-ARABA ( ) 6-DÖVİZ ( ) 7-ALTIN ( )  
8-HAYVAN ( ) 9-DİĞER.....

6.25 KONUŞULAN ÇALIŞMA YAPILAN KÖYÜN DIŞINDA BAŞKA BİR YERDE YAŞAMAK İSTER Mİ: 1-EVET ( ) 2-HAYIR ( ) 3-DİĞER.....

EVETSE / HAYIRSA NEDEN:.....

NEREDE YAŞAMAK İSTER / İSTERDİ:.....

6.26 KONUŞULAN TÜRBE / YATIR ZİYARETİNE GİDER Mİ: 1-EVET ( ) 2-HAYIR ( ) 3-DİĞER :.....

EVETSE / HAYIRSA NEDEN:.....

EVETSE NE SIKLIKTA GİDER:.....

6.27 KONUŞULAN FALA İNANIR MI: 1-EVET ( ) 2-HAYIR ( ) 3-DİĞER :.....

6.28 KONUŞULAN NAZARA İNANIR MI: 1-EVET ( ) 2 HAYIR ( ) 3 DİĞER ..... EVETSE NAZARA KARŞI NE YAPAR:.....

6.29 KONUŞULAN BÜYÜYE İNANIR MI: 1-EVET ( ) 2-HAYIR ( ) 3-DİĞER :..... EVETSE BÜYÜYE KARŞI NE YAPAR:.....

*ZLEM VE YORUM*

LÜTFEN SAYFANIN ARKASINA GEÇİNİZ

# HANE BAŞKANI MÜLAKAT FORMU (F1) VE (F2) YÖNERGESİ (2004-2005)

## DEMOGRAFİK YAPI

### STATÜLER

- |                          |   |
|--------------------------|---|
| 1) HB ERKEK              | 16) HB ERKEĞİN ANNESİ                   |
| 2) HB KADIN              | 17) HB KADININ BABASI                   |
| 3) HB BEKAR ERKEK        | 18) HB KADININ ANNESİ                   |
| 4) HB BEKAR KADI         | 19) HB ERKEĞİN ERKEK KARDEŞİ            |
| 5) HB AİLELİ BEKAR ERKEK | 20) HB ERKEĞİN KIZ KARDEŞİ              |
| 6) HB AİLELİ BEKAR KADIN | 21) GELİN                               |
| 7) HB EVLİ BEKAR ERKEK   | 22) DAMAT                               |
| 8) HB EVLİ BEKAR KADIN   | 23) HB KADININ ERKEK KARDEŞİ            |
| 9) HB KADIN EŞİ ERKEK    | 24) HB KADININ KIZ KARDEŞİ              |
| 10) HB ERKEĞİN EŞİ KADIN | 25) HB ERKEĞİNİ DİĞER ERKEK AKRABALARI  |
| 11) ERKEK ÇOCUK          | 26) HB ERKEĞİNİN DİĞER KADIN AKRABALARI |
| 12) KIZ ÇOCUK            | 27) HB KADININ DİĞER ERKEK AKRABALARI   |
| 13) ERKEK TORUN          | 28) HB KADININ DİĞER KADIN AKRABALARI   |
| 14) KIZ TORUN            | 29) DİĞER ERKEK                         |
| 15) HB ERKEĞİN BABASI    | 30) DİĞER KADIN                         |

### İDARİ AYRIM

### İL KODLARI

- |                      |                   |                     |                  |                 |
|----------------------|-------------------|---------------------|------------------|-----------------|
| 0) BOS - BELİRSİZ    | 100) MARMARA      | 200) EGE            | 300) AKDENİZ     | 400) İÇ ANADOLU |
| 1) İL                | 110) BALIKESİR    | 203) AFYON          | 301) ADANA       | 406) ANKARA     |
| 2) İLÇE              | 111) BİLECİK      | 209) AYDIN          | 307) ANTALYA     | 418) ÇANKIRI    |
| 3) KÖY               | 116) BURSA        | 220) DENİZLİ        | 315) BURDUR      | 426) ESKİŞEHİR  |
| 4) YURT İÇİ BELİRSİZ | 117) ÇANAKKALE    | 235) İZMİR          | 331) HATAY       | 438) KAYSERİ    |
| 5) YURT DIŞI         | 122) EDİRNE       | 243) KÜTAHYA        | 332) ISPARTA     | 440) KIRSEHİR   |
| 6) BİLMEZ            | 134) İSTANBUL     | 245) MANİSA         | 333) İÇEL        | 442) KONYA      |
| 7) DİĞER             | 139) KIRKLARELİ   | 248) MUĞLA          | 346) K. MARAŞ    | 450) NEVŞEHİR   |
|                      | 141) KOCAELİ      | 254) UŞAK           |                  | 451) NİĞDE      |
|                      | 154) SAKARYA      |                     |                  | 456) SİVAS      |
|                      | 159) TEKİRDAĞ     |                     |                  | 466) YOZGAT     |
|                      | 177) YALOVA       |                     |                  | 463) AKŞİRAY    |
|                      |                   |                     |                  | 470) KARAMAN    |
|                      |                   |                     |                  | 471) KIRIKKALE  |
| 500) KARADENİZ       | 600) DOĞU ANADOLU | 700) G.DOĞU ANADOLU | 800) YURT DIŞI   |                 |
| 505) AMASYA          | 504) AĞRI         | 702) ADIYAMAN       | 801) BULGARİSTAN |                 |
| 508) ARTVİN          | 612) BİNGÖL       | 721) DİYARBAKIR     | 802) YUNANİSTAN  |                 |
| 514) BOLU            | 613) BİTLİS       | 727) GAZİ ANTEP     | 803) RUSYA       |                 |
| 519) ÇORUM           | 623) ELAZIĞ       | 747) MARDİN         | 804) YUGOSLAVYA  |                 |
| 528) GİPESUN         | 624) ERZİNCAN     | 756) SİİRT          | 805) ARNAVUTLUK  |                 |
| 529) GÜMÜŞHANE       | 549) MUŞ          |                     | 806) ROMANYA     |                 |
| 537) KASTAMONU       |                   |                     | 807) KIRIM       |                 |
| 552) ORDU            |                   |                     | 808) ALMANYA     |                 |
| 553) RİZE            |                   |                     | 809) FRANSA      |                 |
| 555) SAMSUN          |                   |                     | 810) İTALYA      |                 |
| 557) SİNOP           |                   |                     | 811) AVUSTURYA   |                 |
| 560) TOKAT           |                   |                     | 812) İSVİÇRE     |                 |
| 561) TRABZON         |                   |                     | 813) DİĞER       |                 |
| 567) ZONGULDAK       |                   |                     |                  |                 |
| 579) BAYBURT         |                   |                     |                  |                 |
| 581) DÜZCE           |                   |                     |                  |                 |

**EĞİTİM DURUMU**

- 0) BOŞ - BELİRSİZ
- 1) HIÇ YOK
- 2) OKUR-YAZAR
- 3) İLK OKUL TERK
- 4) İLK OKUL MEZUN
- 5) ORTA OKUL TERK
- 6) ORTA OKUL MEZUN
- 7) İLKÖĞRETİM TERK
- 8) İLKÖĞRETİM DEVAM
- 9) İLKÖĞRETİM MEZUN
- 10) LİSE TERK
- 11) LİSE DEVAM
- 12) LİSE MEZUNU
- 13) YÜKSEK ÖĞRETİM TERK
- 14) YÜKSEK ÖĞRETİM DEVAM
- 15) YÜKSEK ÖĞRETİM MEZUN
- 16) KÜÇÜK (-8 Yaş)
- 17) BİLMEZ
- 18) DİĞER

**CİNSİYET**

- 0) BOŞ - BELİRSİZ
- 1) ERKEK
- 2) KADIN
- 3) DİĞER

**MEDENİ HALİ**

- 0) BOŞ - BELİRSİZ
- 1) EVLİ
- 2) BEKAR
- 3) EŞİ ÖLMÜŞ
- 4) AYRILMIŞ
- 5) KÜÇÜK (-14 YAŞ)
- 6) DİĞER

**YAŞ İÇİN**

- 999) BOŞ - BELİRSİZ
- 998) BİLMEZ - HATIRLAMAZ
- 0) YAŞINI DOLDURMAMIŞ BEBEKLER İÇİN

**İŞİ**

- 0) BOŞ - BELİRSİZ
- 1) KÜÇÜK (-12 YAŞ)
- 2) ÇALIŞMAZ
- 3) TARIM
- 4) HAYVANCILIK
- 5) İŞÇİ
- 6) TİCARET-K.ESNAF-ZANATICI
- 7) ŞOFÖR
- 8) MEMUR
- 9) ARIÇILIK
- 10) ÇOBAN
- 11) HEMŞİRE-EBE
- 12) DİĞER

**İŞİNİN SEKTÖRÜ**

- 0) BOŞ - BELİRSİZ
- 1) DEVLET
- 2) ÖZEL
- 3) SAHİB YANI
- 4) KENDİ İŞİ
- 5) AİLE İŞİ
- 6) DİĞER

**ÇALIŞMAZSA NEDEN**

- 0) BOŞ - BELİRSİZ
- 1) YAŞLI
- 2) EMEKLİ
- 3) EV HANIMI
- 4) ÖĞRENCİ
- 5) HASTA - SAKAT
- 6) İŞSİZ
- 7) DİĞER

## EKONOMİ

### HANEDE EKİLEN TÜR/TOPRAKLARDAN ALINAN SATILAN ÜRÜN YÖNERGESİ

#### TÜR

- 0) B.B.
- 1) TAHİL
- 2) SANAYİ BİTKİSİ
- 3) BAKLAGİLLER
- 4) SEBZE
- 5) MEYVE
- 6) DİĞER

#### SEBZE İSE CİNSİ

- 0) B.B.
- 1) SOĞAN
- 2) SARIMSAK
- 3) DOMATES
- 4) BİBER
- 5) PATLICAN
- 6) FASULYE
- 7) LAHANA
- 8) PATATES
- 9) KABAK
- 10) DİĞER

#### TAHILSA CİNSİ

- 0) B.B.
- 1) BUĞDAY
- 2) ARPA
- 3) YULAF
- 4) MISIR
- 5) ÇAVDAR
- 6) ÇELTİK
- 7) DİĞER

#### MEYVE İSE CİNSİ

- 0) B.B.
- 1) KAVUN
- 2) KARPUZ
- 3) KİRAZ
- 4) ÜZÜM
- 5) İNCİR
- 6) ELMA
- 7) ARMUT
- 8) VIŞNE
- 9) ERİK
- 10) DUT
- 11) ÇİLEK
- 22) KİVİ
- 33) AYVA
- 44) ŞEFTALİ
- 55) DİĞER

#### SANAYİ BİTKİLERİ İSE CİNSİ

- 0) B.B.
- 1) AYÇİÇEĞİ
- 2) ŞEKER PANCARI
- 3) ZEYTİN
- 4) ÜZÜM
- 5) DİĞER

#### BAKLAGİL İSE CİNSİ

- 0) B.B.
- 1) NOHUT
- 2) MERCİMEK
- 3) BAKLA
- 4) FASULYE
- 5) DİĞER

#### HAYVANCILIK

- 0) BOŞ BELİRSİZ
- 1) BÜYÜKBAŞ
- 2) KÜÇÜKBAŞ
- 3) KÜMES
- 4) ARICILIK
- 5) DİĞER

**İ.Ü. EDEBİYAT FAKÜLTESİ ANTROPOLOJİ BÖLÜMÜ TÜRKİYE GELENEKSEL KÜLTÜR HARİTASI ÇALIŞMASI  
EDİRNE, KIRKLARELİ, TEKİRDAĞ KÖYLERİ (2004-2005) FORM 1**

MÜLAKAT KOD NO : .....  
MÜLAKATI KOD, ADI SOYADI : .....  
MÜLAKATÇI KOD, NUMARASI : .....

**DEMOGRAFİK YAPI**

1-HANE NÜFUSU KAÇ KİŞİ :.....  
2-HANEDEKİ CİNSİYET KOMPOZİSYONU

- 0) ( ) BOŞ-BELİRSİZ  
1) ( ) YALNIZ ERKEK  
2) ( ) YALNIZ KADIN  
3) ( ) KADIN+ERKEK  
4) ( ) DİĞER

3-HANEDEKİ TOPLAM ERKEK SAYISI :.....

4-HANEDEKİ TOPLAM KADIN SAYISI :.....

5-HANEDE ÇOCUK VAR MI:

- 0) ( ) BOŞ-BELİRSİZ  
1) ( ) ÇOCUK YOK  
2) ( ) VAR YALNIZ ERKEK  
3) ( ) VAR YALNIZ KIZ  
4) ( ) VAR ERKEK+KIZ  
5) ( ) DİĞER

6-HANEDEKİ TOPLAM ÇOCUK SAYISI :.....  
7-HANEDEKİ TOPLAM ERKEK ÇOCUK SAYISI :.....  
8-HANEDEKİ TOPLAM KIZ ÇOCUK SAYISI :.....

9-HANEDE DİĞER VAR MI:

- 0) ( ) BOŞ-BELİRSİZ  
1) ( ) YOK  
2) ( ) VAR YALNIZ ERKEK  
3) ( ) VAR YALNIZ KADIN  
4) ( ) VAR KADIN+ERKEK  
5) ( ) DİĞER

10-HANEDEKİ TOPLAM DİĞER SAYISI :.....

11-HANEDEKİ TOPLAM DİĞER ERKEK SAYISI :.....

12-HANEDEKİ TOPLAM DİĞER KADIN SAYISI :.....

	13	14	15	16	17	18	19	20	21	22	23
	STATÜ	CİNSİYET	YAŞ	DOĞ.YERİ İD.AYRIM	DOĞ.YERİ İL.KODU	EĞİTİM	MEDENİ HAL	İŞ	SEKTÖR	ÇALIŞIRSA KAÇ İŞ YAPAR	ÇALIŞMAMA NEDENİ
1.kişi											
	24	25	26	27	28	29	30	31	32	33	34
2.kişi											
	35	36	37	38	39	40	41	42	43	44	45
3.kişi											
	46	47	48	49	50	51	52	53	54	55	56
4.kişi											
	57	58	59	60	61	62	63	64	65	66	67
5.kişi											
	68	69	70	71	72	73	74	75	76	77	78
6.kişi											
	79	80	81	82	83	84	85	86	87	88	89
7.kişi											
	90	91	92	93	94	95	96	97	98	99	100
8.kişi											
	101	102	103	104	105	106	107	108	109	110	111
9.kişi											
	112	113	114	115	116	117	118	119	120	121	122
10.kişi											
	123	124	125	126	127	128	129	130	131	132	133
11.kişi											

134-KONUŞULAN KİMLERDEN

- 0) ( ) BOŞ-BELİRSİZ  
1) ( ) ETNİK KÖKEN BELİRTEN  
2) ( ) BÖLGESEL AİDİYET BELİRTEN  
3) ( ) DİĞER

135-KONUŞULAN ETNİK KÖKEN BELİRTTİ İSE:

- 0) ( ) BOŞ-BELİRSİZ  
1) ( ) BİLMEZ  
2) ( ) YERLİ-MANAV-GACAL  
3) ( ) BOŞNAK  
4) ( ) POMAK  
5) ( ) MUHACİR-GÖÇMEN  
6) ( ) ARNAVUT  
7) ( ) TATAR  
8) ( ) TÜLÜMEN  
9) ( ) KÜRT  
10) ( ) DAĞLI  
11) ( ) LAZ  
22) ( ) DİĞER

136-KONUŞULANIN EBEVEYNLERİNİN DURUMU

- 0) ( ) BOŞ-BELİRSİZ  
1) ( ) ASBS  
2) ( ) ASBÖ  
3) ( ) AÖBS  
4) ( ) AÖBÖ  
5) ( ) DİĞER

SAĞ OLAN EBEVEYNLER İÇİN

	137	138	139	140	141	142
	DOĞ.YERİ İD. AYRIM	DOĞ.YERİ İL KODU	EĞİTİMİ	İŞİ	SEKTÖRÜ	ÇALIŞMAZ SA NEDEN
ANNE						
BABA	143	144	145	146	147	148

ÖLÜ OLAN EBEVEYNLER İÇİN

	149	150	151	152	153
	DOĞ.YERİ İD. AYRIM	DOĞ.YERİ İL KODU	EĞİTİMİ	İŞİ	SEKTÖRÜ
ANNE					
BABA	154	155	156	157	158

159-KONUŞULANIN(HAYATTA-ÖLMÜŞ,ÖZ-ÜVEY)KARDEŞİ  
VAR MI:

- 0) ( ) BOŞ-BELİRSİZ  
1) ( ) YOK  
2) ( ) VAR YALNIZ ERKEK  
3) ( ) VAR YALNIZ KADIN  
4) ( ) VAR KADIN+ERKEK  
5) ( ) DİĞER

160-KON.(SAĞ-ÖLÜ,ÖZ-ÜVEY)KARDEŞ SAYISI .....

161-KON.(SAĞ-ÖLÜ,ÖZ-ÜVEY)ERK KRD. SAYISI .....

162-KON.(SAĞ-ÖLÜ,ÖZ-ÜVEY)KIZ KRD. SAYISI .....

163-KON. HAYATTA OLAN ÖZ KARDEŞİ VAR MI:

- 0) ( ) BOŞ-BELİRSİZ  
1) ( ) YOK  
2) ( ) VAR YALNIZ ERKEK  
3) ( ) VAR YALNIZ KADIN  
4) ( ) VAR KADIN+ERKEK  
5) ( ) DİĞER

164-KON. HAYATTA OLAN ÖZ KRD.SAYISI .....

165-KON. HAYATTA OLAN ÖZ ERK KRD.SAYISI .....

166-KON. HAYATTA OLAN ÖZ KIZ KRD.SAYISI .....

167-KON. HAYATTA OLAN ÜVEY KARDEŞİ VAR MI:

- 0) ( ) BOŞ-BELİRSİZ  
1) ( ) YOK  
2) ( ) VAR YALNIZ ERKEK  
3) ( ) VAR YALNIZ KADIN  
4) ( ) VAR KADIN+ERKEK  
5) ( ) DİĞER

168-KON. HAYATTA OLAN ÜVEY KRD.SAYISI .....

169-KON. HAYATTA OLAN ÜVEY ERK KRD.SAYISI .....

170-KON. HAYATTA OLAN ÜVEY KIZ KRD.SAYISI .....

171-HANEDE TÜRKÇEDEN BAŞKA DİL BİLEN VAR MI:

- 0) ( ) BOŞ-BELİRSİZ  
1) ( ) VAR  
2) ( ) YOK  
3) ( ) DİĞER

172-VARSA HANGİ DİLLER

- 0) ( ) BOŞ-BELİRSİZ  
1) ( ) BOŞNAKÇA  
2) ( ) BULGARÇA  
3) ( ) POMAKÇA  
4) ( ) KÜRTÇE  
5) ( ) ROMENCE  
6) ( ) YUNANCA  
7) ( ) ARNAVUTÇA  
8) ( ) DİĞER

173-HANEDEKİ BİREYLERİN BİLDİĞİ DİLLER HANE İÇİNDE  
KONUŞULUR MU:

- 0) ( ) BOŞ-BELİRSİZ  
1) ( ) EVET  
2) ( ) HAYIR  
3) ( ) DİĞER

174-EVETSE HANGİ DİLLER

- 0) ( ) BOŞ-BELİRSİZ  
1) ( ) BOŞNAKÇA  
2) ( ) BULGARÇA  
3) ( ) POMAKÇA  
4) ( ) KÜRTÇE  
5) ( ) ROMENCE  
6) ( ) YUNANCA  
7) ( ) ARNAVUTÇA  
8) ( ) DİĞER

175-EVETSE STATÜ BAZINDA KAÇ KIŞI .....

176-EVETSE KİM-KİMLER KONUSUR

- 0) ( ) BOŞ-BELİRSİZ  
1) ( ) HB  
2) ( ) HBE  
3) ( ) HBA  
4) ( ) HBB  
5) ( ) HB ÇOCUKLARI  
6) ( ) HBEÇE  
7) ( ) DİĞER

### EVLİLİK

177-KONUŞULANIN MEDENİ DURUMU

- 0) ( ) BOŞ-BELİRSİZ  
1) ( ) EVLİ  
2) ( ) BEKAR  
3) ( ) EŞİ ÖLMÜŞ  
4) ( ) AYRILMIŞ  
5) ( ) DİĞER

178-HANEDE EVLİ ÇİFT VAR MI:

- 0) ( ) BOŞ-BELİRSİZ  
1) ( ) VAR  
2) ( ) YOK  
3) ( ) DİĞER

179-HANEDE EVLİ ÇİFT VARSA SAYISI .....

### EVLİLİK TABLOSU

	KAÇINCI EVLİLİK	ERKEK SON EVL. YAŞI	KADIN SON EVL. YAŞI	NİKAH ŞEKLİ	HANGİSİ ÖNCE YAPILDI	NEDEN ÖNCE	GELİN KİMLERDEN	ETNİK KÖKENİ
1.ÇİFT	180	181	182	183	184	185	186	187
2.ÇİFT	188	189	190	191	192	193	194	195
3.ÇİFT	196	197	198	199	200	201	202	203
4.ÇİFT	204	205	206	207	208	209	210	211

### KAÇINCI EVLİLİK

- 0) BOŞ-BELİRSİZ  
1) E1K1  
2) E1K2  
3) E2K1  
4) E2K2  
5) E3K1  
6) E3K2  
7) DİĞER

### NİKAH ŞEKLİ

- 0) BOŞ-BELİRSİZ  
1) YALNIZ RESMİ  
2) YALNIZ DİNİ  
3) RESMİ+DİNİ  
4) DİĞER

### RESMİ+DİNİ NİKAHSA

### HANGİSİ ÖNCE

- 0) BOŞ-BELİRSİZ  
1) HATIRLAMAZ  
2) R.NİKAH ÖNCE  
3) D.NİKAH ÖNCE  
4) DİĞER

### NEDEN ÖNCE YAPILDI

- 0) BOŞ-BELİRSİZ  
1) KANUN GEREĞİ  
2) DİNİ KURAL GEREĞİ  
3) ÖZEL BİR NEDENİ YOK  
4) ÖRF-ADET  
5) KAÇMA-KAÇIRMA  
6) ZAMAN KAYBI OLMASIN  
7) GARANTİLEMEK  
8) UYGUN ZAMAN  
9) BİR ÖNCEKİ EVLİLİĞİN  
RESMİ OLARAK BİTMEMESİ  
10) BİLMEZ-HATIRLAMAZ  
11) DİĞER

### GELİN KİMLERDEN

- 0) BOŞ-BELİRSİZ  
1) ETNİK KÖKEN BELİRTEN  
2) BÖLGESEL AİDYAT BELİRTEN  
3) DİĞER

### ETNİK KÖKEN BELİRTENLER

- 0) BOŞ-BELİRSİZ  
1) BİLMEZ  
2) YERLİ-MANAV-GACAL  
3) BOŞNAK  
4) POMAK  
5) MUHACİR-GÖÇMEN  
6) ARNAVUT  
7) TATAR  
8) TÖLÜMEN  
9) KÜRT  
10) DAĞLI  
11) LAZ  
22) DİĞER  
998) DAMAT KİMLERDEN

### ERKEK/KADIN SON EVL. YAŞI

- 999) BOŞ-BELİRSİZ  
998) BİLMEZ-HATIRLAMAZ  
997) DİĞER

### EŞLER ARASINDAKİ AKRABALIK DURUMU

	AKRABA DURUMU	AKRABALIK VARSA	KADIN ERKEĞİN NESİ OLUR	AKRABA EVLİLİĞİN NEDENİ
1.ÇİFT	212	213	214	215
2.ÇİFT	216	217	218	219
3.ÇİFT	220	221	222	223

### AKRABALIK DURUMU

- 0) BOŞ-BELİRSİZ  
1) VAR  
2) YOK  
3) BİLMEZ  
4) DİĞER

### AKRABALIK VARSA

- 0) BOŞ-BELİRSİZ  
1) BABA TARAFI  
2) ANNE TARAFI  
3) ANNE+BABA TAR.  
4) DİĞER

### KADIN ERKEĞİN NESİ OLUR

- 0) BOŞ-BELİRSİZ  
1) UZAK AKRABA  
2) AMCA ÇOCUKLARI  
3) DAYI ÇOCUKLARI  
4) DİĞER

### AKRABA EVLİLİĞİNİN NEDENİ

- 0) BOŞ-BELİRSİZ  
1) AİLENİN ZORLAMASI İLE  
2) BİRBİRİMİZİ SEVDİK  
3) TANIDIK BİLDİK OLSUN  
4) BİLİNÇSİZLİK  
5) DİĞER

224-KONUŞULAN EVLİ İSE EŞ SEÇİMİ NASIL OLDU

- 0) ( ) BOŞ-BELİRSİZ  
1) ( ) KENDİLERİ ANLAŞARAK  
2) ( ) KAÇMA-KAÇIRMA  
3) ( ) GÖRÜCÜ  
4) ( ) ERKEK BEĞENDİ AİLE ONAYLADI  
5) ( ) AİLE BEĞENDİ ERKEK ONAYLADI  
6) ( ) DİĞER

225-KAÇMA-KAÇIRMA İSE

- 0) ( ) BOŞ-BELİRSİZ  
1) ( ) ANLAŞARAK KAÇILAR  
2) ( ) ERKEK KAÇIRDI  
3) ( ) DİĞER

226-KAÇMA-KAÇIRMA İSE NEDENİ

- 0) ( ) BOŞ-BELİRSİZ  
1) ( ) AİLELER ONAYLAMADI  
2) ( ) KIZ İSTEMEDİ  
3) ( ) EKONOMİK NEDENLER  
4) ( ) ÖZEL BİR NEDENİ YOK  
5) ( ) CAHİLİK  
6) ( ) BEKLEMELİK İSTEMEDİĞİ İÇİN  
7) ( ) BAŞKASINA VERECEKLERDİ  
8) ( ) DİĞER

227-EVLENİRKEN ÇEYİZ PARASI VERİLDİ Mİ

- 0) ( ) BOŞ-BELİRSİZ  
1) ( ) EVET  
2) ( ) HAYIR  
3) ( ) BİLMEZ-HATIRLAMAZ  
4) ( ) DİĞER

228-ÇEYİZ PARASI VERİLME NEDENLERİ

- 0) ( ) BOŞ-BELİRSİZ  
1) ( ) ADET-GELENEK  
2) ( ) CEZA-KIZ KAÇIRMA  
3) ( ) ANNE HAKKI-SÜT HAKKI  
4) ( ) ERKEĞİN AİLESİ İSTEDİ  
5) ( ) KIZIN AİLESİ İSTEDİ  
6) ( ) MADDİ DESTEK  
7) ( ) ÇEYİZ İÇİN  
8) ( ) MASRAFLARA KARŞILIK  
9) ( ) GEL.BABASI ÖLD. İÇİN ANNESİNE  
10) ( ) BABA HAKKI  
11) ( ) DİĞER

229-EVLENİRKEN DÜĞÜN YAPILDI MI

- 0) ( ) BOŞ-BELİRSİZ  
1) ( ) EVET  
2) ( ) HAYIR  
3) ( ) DİĞER

230-KON. SON EVLİLİĞİNDEN ÇOCUĞU OLDU MU

- 0) ( ) BOŞ-BELİRSİZ  
1) ( ) EVET  
2) ( ) HAYIR  
3) ( ) DİĞER

231-ÇOCUĞU OLDU İSE SAĞ-ÖLÜ CİNSİYET KOMP.

- 0) ( ) BOŞ-BELİRSİZ  
1) ( ) YALNIZ ERKEK  
2) ( ) YALNIZ KIZ  
3) ( ) KIZ+ERKEK  
4) ( ) DİĞER

232-ÇOCUK OLDU İSE SAĞ-ÖLÜ TOPLAM ÇOCUK SAYISI .....

233-SAĞ-ÖLÜ TOPLAM ERKEK ÇOCUK SAYISI .....

234-SAĞ-ÖLÜ TOPLAM KIZ ÇOCUK SAYISI .....

235-KONUŞULANIN SAĞ ÇOCUĞU VAR MI

- 0) ( ) BOŞ-BELİRSİZ  
1) ( ) EVET  
2) ( ) HAYIR  
3) ( ) DİĞER

236-SAĞ ÇOCUĞU VARSA CİNSİYET KOMPOZİSYONU

- 0) ( ) BOŞ-BELİRSİZ  
1) ( ) YALNIZ ERKEK  
2) ( ) YALNIZ KIZ  
3) ( ) KIZ+ERKEK  
4) ( ) DİĞER

237-TOPLAM SAĞ ÇOCUK SAYISI .....

238-TOPLAM SAĞ ERKEK ÇOCUK SAYISI .....

239-TOPLAM SAĞ KIZ ÇOCUK SAYISI .....

240-KONUŞULANIN ÖLÜ ÇOCUĞU VAR MI

- 0) ( ) BOŞ-BELİRSİZ  
1) ( ) EVET  
2) ( ) HAYIR  
3) ( ) DİĞER

241-ÖLÜ ÇOCUĞU VARSA CİNSİYET KOMPOZİSYONU

- 0) ( ) BOŞ-BELİRSİZ  
1) ( ) YALNIZ ERKEK  
2) ( ) YALNIZ KIZ  
3) ( ) KIZ+ERKEK  
4) ( ) DİĞER

242-TOPLAM ÖLÜ ÇOCUK SAYISI .....

243-TOPLAM ÖLÜ ERKEK ÇOCUK SAYISI .....

244-TOPLAM ÖLÜ KIZ ÇOCUK SAYISI .....

245-KON.SON EVLİLİĞİNDEN ÜVEY ÇOCUK OLMA DURUMU VE CİNSİYET KOMPOZİSYONU

- 0) ( ) BOŞ-BELİRSİZ  
1) ( ) YOK  
2) ( ) VAR YALNIZ ERKEK  
3) ( ) VAR YALNIZ KIZ  
4) ( ) KIZ+ERKEK  
5) ( ) DİĞER

246-TOPLAM ÜVEY ÇOCUK SAYISI .....

247-TOPLAM ÜVEY ERKEK ÇOCUK SAYISI .....

248-TOPLAM ÜVEY KIZ ÇOCUK SAYISI .....

249-KON.SON EVLİLİĞİNDEN EVLATLIK ÇOCUK OLMA DURUMU VE CİNSİYET KOMPOZİSYONU

- 0) ( ) BOŞ-BELİRSİZ  
1) ( ) YOK  
2) ( ) VAR YALNIZ ERKEK  
3) ( ) VAR YALNIZ KIZ  
4) ( ) KIZ+ERKEK  
5) ( ) DİĞER

250-TOPLAM EVLATLIK ÇOCUK SAYISI .....

251-TOPLAM EVLATLIK ERKEK ÇOCUK SAYISI .....

252-TOPLAM EVLATLIK KIZ ÇOCUK SAYISI .....

253. HANE DIŐINDA YAŐAYAN VARMİ SORUSUNA CEVAP ALINMA DURUMU

- 0) ( ) BOŐ-BELİRSİZ  
1) ( ) EVET  
2) (X) HAYIR  
3) ( ) DİĐER

254. KONUŐULANIN HANE DIŐINDA YAŐAYAN BİRİSİ VAR MI SORUSUNA CEVAP ALINDI İŐE;

- 0) ( ) BOŐ-BELİRSİZ  
1) ( ) TUM YAŐAYANLARI ALANLAR  
2) ( ) EVLİ OLMAYANLARI ALANLAR  
3) ( ) DİĐER

255. HANE DIŐİ TUM YAŐAYANLARI ALINDI İŐE; CİNSİYET KOMPZİSYONU

- 0) ( ) BOŐ-BELİRSİZ  
1) ( ) YALNIZ ERKEK  
2) ( ) YALNIZ KIZ  
3) ( ) ERKEK+KIZ  
4) ( ) DİĐER

256. TOPL. HANE DIŐİ TUM YAŐAYANLARIN SAYISI: .....

257. HANE DIŐİ YAŐAYAN ERKEK SAYISI: .....

258. HANE DIŐİ YAŐAYAN KIZ SAYISI: .....

HANE DIŐİ TUM YAŐAYANLARI ALANLAR TABLOSU

CİNSİYET	STATÜ KOMP.	YAŐI	DĐ.YER İD.YAYR	İL KODU	EĐİTİM	MEDENİ HALİ	İŐİ	KÖY DIŐ DĐ.YŐM.D. ÜP	NEREYE GİTTİ	NE ZAMAN GİTTİ	NEDEN GİTTİ	GERİ DÖNER Mİ?	
1.KiŐi	259	260	261	262	263	264	265	266	267	268	269	270	271
2.KiŐi	272	273	274	275	276	277	278	279	280	281	282	283	284
3.KiŐi	285	286	287	288	289	290	291	292	293	294	295	296	297
4.KiŐi	298	299	300	301	302	303	304	305	306	307	308	309	310
5.KiŐi	311	312	313	314	315	316	317	318	319	320	321	322	323
6.KiŐi	324	325	326	327	328	329	330	331	332	333	334	335	336
7.KiŐi	337	338	339	340	341	342	343	344	345	346	347	348	349
8.KiŐi	350	351	352	353	354	355	356	357	358	359	360	361	362
9.KiŐi	363	364	365	366	367	368	369	370	371	372	373	374	375
10.KiŐi	376	377	378	379	380	381	382	383	384	385	386	387	388
11.KiŐi	389	390	391	392	393	394	395	396	397	398	399	400	401

KÖY DIŐİ DOĐUP KÖY DIŐINDA YAŐAMA DURUMU

- 0) BOŐ-BELİRSİZ  
1) EVET  
2) HAYIR  
3) DİĐER

NE ZAMAN GİTTİ

- 9999) BOŐ-BELİRSİZ  
9998) BİLMEZ-HATIRLAMAZ  
9997) DİĐER

HANE DIŐINDA YAŐAYAN NEDEN GİTTİ

- 0) BOŐ-BELİRSİZ  
1) EVLİLİK  
2) ÇALIŐMAK  
3) OKUMAK İÇİN  
4) ASKERLİK  
5) AYRI EVE GİÇTİ  
6) BİLMEZ  
7) DİĐER

HANE DIŐİ YAŐAYAN GERİ DÖNECEK Mİ

- 0) BOŐ-BELİRSİZ  
1) EVET  
2) HAYIR  
3) DİĐER

402. HANE DIŐİ EVLİ OLMAYANLAR ALINDI İŐE; CİNSİYET KOMPZİSYONU

- 0) ( ) BOŐ-BELİRSİZ  
1) ( ) YALNIZ ERKEK  
2) ( ) YALNIZ KIZ  
3) ( ) ERKEK+KIZ  
4) ( ) DİĐER

403. TOPLAM HANE DIŐİ EVLİ OLMAYANLARIN SAYISI: .....

404. HANE DIŐİ EVLİ OLMAYAN ERKEK SAYISI: .....

405. HANE DIŐİ EVLİ OLMAYAN KIZ SAYISI: .....

HANE DIŐI EVLİ OLMAYANLARI ALANLAR TABLOSU

	CNSİYET	STATÜ KOMP.	YAŐI	DĞ.YI'R İD.AYR	İL KODU	EĐİTİM	MİDENİ HALİ	İŐİ	KCY.DİŐ DĞ.YŐM.D. UR	NEREYE GİTTİ	NE ZAMAN GİTTİ	NEDEN GİTTİ	GERİ DÖNER Mİ?
1.KiŐi	406	407	408	409	410	411	412	413	414	415	416	417	418
2.KiŐi	419	420	421	422	423	424	425	426	427	428	429	430	431
3.KiŐi	432	433	434	435	436	437	438	439	440	441	442	443	444
4.KiŐi	445	446	447	448	449	450	451	452	453	454	455	456	457
5.KiŐi	458	459	460	461	462	463	464	465	466	467	468	469	470
6.KiŐi	471	472	473	474	475	476	477	478	479	480	481	482	483
7.KiŐi	484	485	486	487	488	489	490	491	492	493	494	495	496
8.KiŐi	497	498	499	500	501	502	503	504	505	506	507	508	509
9.KiŐi	510	511	512	513	514	515	516	517	518	519	520	521	522
10.KiŐi	523	524	525	526	527	528	529	530	531	532	533	534	535
11.KiŐi	536	537	538	539	540	541	542	543	544	545	546	547	548

KÖY DİŐİ DOĐUP KÖY DİŐİNDA YAŐAMA DURUMU

- 0) BOŐ-BELİRSİZ  
1) EVET  
2) HAYIR  
3) DİĐER

NEZAMAN GİTTİ

- 9999) BOŐ-BELİRSİZ  
9996) BİLMEZ-HAFIRLAMAZ  
9997) DİĐER

HANE DİŐİNDA YAŐAYAN NEDEN GİTTİ

- 0) BOŐ-BELİRSİZ  
1) EVLİLİK  
2) ÇALIŐMAK  
3) OKUMAK İÇİN  
4) ASKERLİK  
5) AYRI EVE GEÇTİ  
6) BİLMEZ  
7) DİĐER

HANE DİŐİ YAŐAYAN GERİ DÖNECEK Mİ

- 0) BOŐ-BELİRSİZ  
1) EVET  
2) HAYIR  
3) DİĐER

549- HANE DİŐİ KİŐİLERİN KONUŐULANA YARDIMI OLUR MU

- 0) ( ) BOŐ-BELİRSİZ  
1) ( ) EVET  
2) ( ) HAYIR  
3) ( ) DİĐER

550 OLURSA NE YARDIMI OLUR

- 0) ( ) BOŐ-BELİRSİZ  
1) ( ) GIDA  
2) ( ) PARA  
3) ( ) GİYECEK  
4) ( ) İŐĐÜCÜ  
5) ( ) EV İŐİ-TEMİZLİK  
6) ( ) DİĐER

551- KONUŐULANIN HANE DİŐİNDAKİLERE YARDIMI OLUR MU

- 0) ( ) BOŐ-BELİRSİZ  
1) ( ) EVET  
2) ( ) HAYIR  
3) ( ) DİĐER

552- OLURSA NE YARDIMI OLUR

- 0) ( ) BOŐ-BELİRSİZ  
1) ( ) PARA  
2) ( ) GIDA  
3) ( ) GİYECEK  
4) ( ) İŐĐÜCÜ  
5) ( ) DİĐER

**GÖÇ**

- 553- KON.DOĞUM YERİ İLE MEMLEKETİ AYNI MI  
0) ( ) BOŞ-BELİRSİZ  
1) ( ) AYNI  
2) ( ) FARKLI  
3) ( ) DİĞER

554- FARKLIYSA MEMLEKET (İDARI AYRIMI).....

555- FARKLIYSA MEMLEKET (İL KODU).....

- 556- FARKLIYSA NEDEN ORAYI KABUL EDER  
0) ( ) BOŞ-BELİRSİZ  
1) ( ) BÜYÜDÜĞÜ YER OLDUĞU İÇİN  
2) ( ) YAŞADIĞI YER OLDUĞU İÇİN  
3) ( ) BABASININ MEM.OLD İÇİN  
4) ( ) GEÇİMİNİ SAĞLADIĞI İÇİN  
5) ( ) SEVDİĞİ İÇİN  
6) ( ) EŞİNİN MEM.OLD İÇİN  
7) ( ) AİLESİ ORADA OLD İÇİN  
8) ( ) VATANI OLARAK GÖR İÇİN  
9) ( ) DİĞER

557- KON.BABASININ MEMLEKET KODU.....

558- KON.ANNESİNİN MEMLEKET KODU.....

559- KON.DEDESİNİN MEMLEKET KODU.....

560- KON.ÇALIŞMA YAPILAN KÖY DİŞİ DOĞUMLU İSE  
BU KÖYE İLK KEZ KAÇ YAŞINDA GELDİ.....

561- KİMİNLE / KİMLERLE GELDİ

- 0) ( ) BOŞ-BELİRSİZ  
1) ( ) YALNIZ  
2) ( ) EŞİYLE  
3) ( ) ÇOCUKLARIYLA  
4) ( ) ANNESİYLE  
5) ( ) BABASIYLA  
6) ( ) AİLESİYLE  
7) ( ) EŞİ+ÇOCUKLARIYLA  
8) ( ) KARDEŞLERİYLE  
9) ( ) BİLMEZ-HATIRLAMAZ  
10) ( ) DİĞER

562- BU KÖYE NEDEN GELDİ

- 0) ( ) BOŞ-BELİRSİZ  
1) ( ) EVLİLİK  
2) ( ) DAHA ÖNCE YAŞ İÇİN  
3) ( ) DAHA İYİ ŞART+İŞ İÇİN  
4) ( ) EMEKLİ OLDU  
5) ( ) AİLESİ GÖÇ ETTİ  
6) ( ) AKRABALARI OLD İÇİN  
7) ( ) ATAMA - TAYİN  
8) ( ) YERLEŞMEK İÇİN  
9) ( ) AİLEVİ NEDENLER  
10) ( ) ZORUNLU GÖÇ (SİY.REJ VE BASKIDAN)  
11) ( ) EKONOMİK NEDENLER  
22) ( ) DİĞER

563- KON.MEMLEKETİNE DÖNMEYİ DÜŞÜNÜR MÜ

- 0) ( ) BOŞ-BELİRSİZ  
1) ( ) EVET  
2) ( ) HAYIR  
3) ( ) ŞARTLARA BAĞLI  
4) ( ) ZAMAN GÖSTERİR  
5) ( ) BİLMEZ  
6) ( ) DİĞER

564- KON.MEMLEKETİNE DÖNMEYİ DÜŞÜNÜRSE NEDEN

- 0) ( ) BOŞ-BELİRSİZ  
1) ( ) ÖZLEM  
2) ( ) AİLESİ VE AKRABALARI ORADA  
3) ( ) YAŞADIĞI YERDEKİ GEÇİM SIKINTISI  
4) ( ) YAŞADIĞI YERE ALIŞMADIĞI İÇİN  
5) ( ) DİĞER

565- KON MEMLEKETİNE DÖNMEYİ DÜŞÜNMEZSE NEDEN

- 0) ( ) BOŞ-BELİRSİZ  
1) ( ) YAŞADIĞI YERDEN MEMNUN  
2) ( ) MALİ MÜLKÜ BURADA  
3) ( ) AKRABALARI BURADA  
4) ( ) ALIŞTI  
5) ( ) VATANI BURASI OLMUŞ  
6) ( ) KURLULU DÜZ.VAR İŞİ BURADA  
7) ( ) BÜYÜDÜĞÜ YER  
8) ( ) BU KÖYÜ SEVİYOR  
9) ( ) GÖÇMEN GELDİ  
10) ( ) DİĞER

566- KON.KÖY DİŞİNE GÖÇ ETTİ Mİ

- 0) ( ) BOŞ-BELİRSİZ  
1) ( ) EVET  
2) ( ) HAYIR  
3) ( ) DİĞER

567- EVET İSE NERESİ OLDUĞU

- 0) ( ) BOŞ-BELİRSİZ  
1) ( ) YURT İÇİ  
2) ( ) YURT DİŞİ  
3) ( ) YURT İÇİ+YURT DİŞİ  
4) ( ) DİĞER

568- GÖÇ ETTİYSE KAÇ YERE GÖÇ ETTİ.....

	GİTME NEDENİ	NEREYE İL AYR.	NEREYE İL KODU	NE ZAMAN GİTTİ	NE KADAR KALDI	DÖNME NEDENİ
1.GİT.YER	569	570	571	572	573	574
2.GİT.YER	575	576	577	578	579	580
3.GİT.YER	581	582	583	584	585	586
4.GİT.YER	587	588	589	590	591	592
5.GİT.YER	593	594	595	596	597	598

GİTME NEDENİ

- 0) BOŞ-BELİRSİZ  
1) ÇALIŞMAK İÇİN  
2) EĞİTİM İÇİN  
3) TAYİN-GÖREV  
4) AİLEVİ NEDENLER  
5) ÇOCUKLARIN YANINA  
6) DİĞER

NE ZAMAN GİTTİ

- 999) BOŞ-BELİRSİZ  
998) BİR YILDAN AZ  
997) BİLMEZ-HATIRLAMAZ  
996) DİĞER

NE KADAR KALDI

- 999) BOŞ-BELİRSİZ  
998) BİR YILDAN AZ  
997) BİLMEZ-HATIRLAMAZ  
996) DİĞER

DÖNME NEDENİ

- 0) BOŞ-BELİRSİZ  
1) EKONOMİK NEDENLER  
2) İŞSİZLİK+İŞTEN ÇIKMA  
3) EMEKLİ OLDU  
4) MEMLEKET ÖZLEMİ  
5) ASKERLİK  
6) EVLİLİK  
7) SAĞLIK SOR+ÖLÜM NEDENİYLE  
8) TAYİN  
9) ANLAŞMAZLIK  
10) MİRAS  
11) AFET  
22) OKUL BİTTİ  
33) KÖYDE ÇALIŞMAK  
44) DİĞER

**MESKEN**

599- KON. YAZ-KIŞ KÖYDE Mİ OTURUR

- 0) ( ) BOŞ-BELİRSİZ  
1) ( ) EVET  
2) ( ) HAYIR  
3) ( ) DİĞER

600- HAYIR İSE NEREYE GİDER

- 0) ( ) BOŞ-BELİRSİZ  
1) ( ) KENDİ İL MERKEZİNE  
2) ( ) KENDİ İLÇE MERKEZİNE  
3) ( ) KENDİ İLİ BAŞKA İLÇE MERKEZİNE  
4) ( ) BAŞKA İLE  
5) ( ) BAŞKA KÖY  
6) ( ) BAŞKA ÖLKE  
7) ( ) DİĞER

601- OTURULAN EVİN MÜLKİYET DURUMU

- 0) ( ) BOŞ-BELİRSİZ  
1) ( ) EV SAHİBİ  
2) ( ) KİRAÇI  
3) ( ) KİRASIZ KİRAÇI  
4) ( ) LOJMAN  
5) ( ) DİĞER

602- EV SAHİBİ İSE EV KİMİN ÜZERİNE

- 0) ( ) BOŞ-BELİRSİZ  
1) ( ) KONUŞULAN  
2) ( ) KON. EŞİNE  
3) ( ) KON.KARDEŞ. İLE ORTAK  
4) ( ) KON. BABASINA  
5) ( ) KON.ANNESİNE  
6) ( ) KON.ERKEK ÇOCUĞUNA  
7) ( ) HİSSELİ  
8) ( ) DİĞER

603- ŞU ANDA OTURULAN BİNA KAÇ YILLIK.....

- 999) ( ) BOŞ BELİRSİZ  
998) ( ) BİLMEZ-HATIRLAMAZ  
997) ( ) DİĞER

604- OTURULAN EVİN YAPI MALZEMESİ TÜR SAYISI.....

605- YAPI MALZEMESİ TÜRÜ

- 0) ( ) BOŞ-BELİRSİZ  
1) ( ) BETON  
2) ( ) TAŞ  
3) ( ) TUĞLA  
4) ( ) AHŞAP  
5) ( ) KERPIÇ  
6) ( ) BİRİKET  
7) ( ) TOPRAK  
8) ( ) DİĞER

606- BİNANIN YAPI TARZI

- 0) ( ) BOŞ-BELİRSİZ  
1) ( ) BETONARME  
2) ( ) KAGIR  
3) ( ) YIĞMA  
4) ( ) DİĞER

607- BİNANIN KAT SAYISI.....

608- YAŞAMAK İÇİN KUL. KAT SAYISI.....

609- EVİN ODA SAYISI.....

610- EVİN METRE KARESİ.....

- 999) ( ) BOŞ-BELİRSİZ  
998) ( ) BİLMEZ- HATIRLAMAZ  
997) ( ) DİĞER

**EVDE BULUNAN İMKANLAR**

611- SU TESİSATI VAR MI

- 0) ( ) BOŞ-BELİRSİZ  
1) ( ) VAR  
2) ( ) YOK  
3) ( ) DİĞER

612- VARSA KÖYE NE ZAMAN GELDİ.....

613- EVE NE ZAMAN GELDİ.....

- 999) ( ) BOŞ-BELİRSİZ  
998) ( ) BİLMEZ-HATIRLAMAZ  
997) ( ) DİĞER

614- KANALİZASYON VAR MI

- 0) ( ) BOŞ-BELİRSİZ  
1) ( ) VAR  
2) ( ) YOK  
3) ( ) DİĞER

615- VARSA KÖYE NE ZAMAN GELDİ.....

616- EVE NE ZAMAN GELDİ.....

- 999) ( ) BOŞ BELİRSİZ  
998) ( ) BİLMEZ-HATIRLAMAZ  
997) ( ) DİĞER

617- ELEKTRİK VAR MI

- 0) ( ) BOŞ-BELİRSİZ  
1) ( ) VAR  
2) ( ) YOK  
3) ( ) DİĞER

618- VARSA KÖYE NE ZAMAN GELDİ.....

619- EVE NE ZAMAN GELDİ.....

- 999) ( ) BOŞ BELİRSİZ  
998) ( ) BİLMEZ-HATIRLAMAZ  
997) ( ) DİĞER

620- TELEFON VAR MI

- 0) ( ) BOŞ-BELİRSİZ  
1) ( ) VAR  
2) ( ) YOK  
3) ( ) DİĞER

621- VARSA KÖYE NE ZAMAN GELDİ.....

622- EVE NE ZAMAN GELDİ.....

- 999) ( ) BOŞ BELİRSİZ  
998) ( ) BİLMEZ-HATIRLAMAZ  
997) ( ) DİĞER

623- SU NEREDEN TEMİN EDİLİR

- 0) ( ) BOŞ-BELİRSİZ  
1) ( ) ARTEZYEN  
2) ( ) KÖY ÇEŞMESİ  
3) ( ) ŞEBEKE SUYU  
4) ( ) KAYNAK SUYU  
5) ( ) KUYU  
6) ( ) BİLMEZ  
7) ( ) DİĞER

624- SU PARASI ÖDEME DURUMU

- 0) ( ) BOŞ-BELİRSİZ  
1) ( ) ÖDER  
2) ( ) ÖDEMEZ  
3) ( ) BİLMEZ  
4) ( ) DİĞER

625- ÖDEMEZSE NEDEN

- 0) ( ) BOŞ-BELİRSİZ  
1) ( ) SU SAATI YOK  
2) ( ) SU TESİSATI YOK  
3) ( ) SU KAYNAKTAN GELİR  
4) ( ) SU KÖY ÇEŞME. GELİR  
5) ( ) DEVLET SU PAR. ALMAZ  
6) ( ) MUHTARLIK KARŞILAR  
7) ( ) BİLMEZ  
8) ( ) DİĞER

626- ÖDENEN AYLIK CEP TELEFONU PARASI.....

- 0) ( ) BOŞ-BELİRSİZ
- 1) ( ) BİLMEZ-HATIRLAMAZ
- 2) ( ) HENÜZ HIÇ ÖDEMEDI
- 3) ( ) TELEFONU YOK
- 4) ( ) DİĞER

**EVDE BULUNAN ÜNİTELER:**

627- MUTFAK VAR MI

- 0) ( ) BOŞ-BELİRSİZ
- 1) ( ) YOK
- 2) ( ) VAR EVİN İÇİNDE
- 3) ( ) VAR EVİN DIŞINDA
- 4) ( ) DİĞER

628- BANYO+TUVALET VAR MI

- 0) ( ) BOŞ-BELİRSİZ
- 1) ( ) YOK
- 2) ( ) VAR EVİN İÇİNDE
- 3) ( ) VAR EVİN DIŞINDA
- 4) ( ) DİĞER

629- BANYO VAR MI

- 0) ( ) BOŞ-BELİRSİZ
- 1) ( ) YOK
- 2) ( ) VAR EVİN İÇİNDE
- 3) ( ) VAR EVİN DIŞINDA
- 4) ( ) DİĞER

630- TUVALET VAR MI

- 0) ( ) BOŞ-BELİRSİZ
- 1) ( ) YOK
- 2) ( ) VAR EVİN İÇİNDE
- 3) ( ) VAR EVİN DIŞINDA
- 4) ( ) DİĞER

631- GUSULHANE VAR MI

- 0) ( ) BOŞ-BELİRSİZ
- 1) ( ) YOK
- 2) ( ) VAR EVİN İÇİNDE
- 3) ( ) VAR EVİN DIŞINDA
- 4) ( ) DİĞER

632- KILER VAR MI

- 0) ( ) BOŞ-BELİRSİZ
- 1) ( ) YOK
- 2) ( ) VAR EVİN İÇİNDE
- 3) ( ) VAR EVİN DIŞINDA
- 4) ( ) DİĞER

633- HOL VAR MI

- 0) ( ) BOŞ-BELİRSİZ
- 1) ( ) YOK
- 2) ( ) VAR EVİN İÇİNDE
- 3) ( ) VAR EVİN DIŞINDA
- 4) ( ) DİĞER

634- SOFA VAR MI

- 0) ( ) BOŞ-BELİRSİZ
- 1) ( ) YOK
- 2) ( ) VAR EVİN İÇİNDE
- 3) ( ) VAR EVİN DIŞINDA
- 4) ( ) DİĞER

635- SUNDURMA VAR MI

- 0) ( ) BOŞ-BELİRSİZ
- 1) ( ) YOK
- 2) ( ) VAR EVİN İÇİNDE
- 3) ( ) VAR EVİN DIŞINDA
- 4) ( ) DİĞER

636- DİĞER VARSA NE OLDUĞU.....

637- TUVALETİN TÜRÜ

- 0) ( ) BOŞ-BELİRSİZ
- 1) ( ) ALATURKA
- 2) ( ) ALAFRANGA
- 3) ( ) ALATRK -ALAFRG
- 4) ( ) DİĞER

638- BANYODA VAR OLANLAR

- 0) ( ) BOŞ-BELİRSİZ
- 1) ( ) HIÇBİR ŞEY YOK
- 2) ( ) KURNA
- 3) ( ) KÜVET
- 4) ( ) DUŞ YERİ
- 5) ( ) ŞOFBEN
- 6) ( ) SOBA
- 7) ( ) TERMOSIFON
- 8) ( ) BANYO KAZANI
- 9) ( ) JAKUZİ
- 10) ( ) DİĞER

639- OTURULAN EVİN BAHÇESİ/AVLUSU VAR MI

- 0) ( ) BOŞ-BELİRSİZ
- 1) ( ) VAR
- 2) ( ) YOK
- 3) ( ) DİĞER

640- VARSA NE AMAÇLA KULLANILDIĞI

- 0) ( ) BOŞ-BELİRSİZ
- 1) ( ) SEBZE-MEYVE EKER
- 2) ( ) ÇİÇEK EKER
- 3) ( ) OTURMAK İÇİN KUL.
- 4) ( ) ARAÇ PARK EDER
- 5) ( ) ÇAMAŞIR ASAR
- 6) ( ) GIDA HAZIRLAR
- 7) ( ) HAYVAN BAKAR
- 8) ( ) DİĞER

641- BİNADA SİZDEN BAŞKA HANE VAR MI

- 0) ( ) BOŞ-BELİRSİZ
- 1) ( ) VAR
- 2) ( ) YOK
- 3) ( ) DİĞER

642- VARSA KAÇ TANE.....

643- AKRABALİĞİNİZ VAR MI

- 0) ( ) BOŞ-BELİRSİZ
- 1) ( ) VAR
- 2) ( ) YOK
- 3) ( ) DİĞER

644- VARSA NEYİNİZ OLUR

- 0) ( ) BOŞ-BELİRSİZ
- 1) ( ) KON.ERKEK ÇOCUĞU
- 2) ( ) KON.EBEVEYİNİ
- 3) ( ) KON.ERKEK KARDEŞİ
- 4) ( ) KON.BABA TARAF.KAN AKR.
- 5) ( ) KON. ANNE TARAF.KAN AKR.
- 6) ( ) KON.SİHRİ HİSİMLARİ
- 7) ( ) DİĞER

- 645- AKR.YOKSA EVİ PAYLAŞMA NEDENİ  
 0) ( ) BOŞ-BELİRSİZ  
 1) ( ) GEÇİM SIKINTISI  
 2) ( ) LOJMAN OLDUĞU İÇİN  
 3) ( ) DİĞER

- 646- EVDE EK ÜNİTELER VAR MI  
 0) ( ) BOŞ-BELİRSİZ  
 1) ( ) VAR  
 2) ( ) YOK  
 3) ( ) DİĞER

647- EK ÜNİTE SAYISI.....

**EK ÜNİTELER TABLOSU**

	OLMA DURUMU	ELEKT. VAR MI	SU VAR MI	ISITMA VAR MI	DİĞER VAR MI
	648	649	650	651	652
AHIR+SAMANLIK					
	653	654	655	656	657
AHIR					
	658	659	660	661	662
SAMANLIK					
	663	664	665	666	667
KÜMES					
	668	669	670	671	672
AMBAR					
	673	674	675	676	677
GARAJ					
	678	679	680	681	682
ATÖLYE					
	683	684	685	686	687
DEPO					
	688	689	690	691	692
BESİHNİ					
	693	694	695	696	697
KONUK ODASI					
	698	699	700	701	702
TAVUK ÇİFTLİĞİ					
	703	704	705	706	707
DİĞER 1					
	708	709	710	711	712
DİĞER 2					

713- DİĞER EK ÜNİTE VARSA NE.....

- 714- EK ÜNİTE VE ELEKT-SU-ISITMA-DİĞER OLMA DURUMU  
 0) BOŞ-BELİRSİZ  
 1) VAR  
 2) YOK  
 3) DİĞER

715- EVDE SU TESİSATI VARSA NERELERDE

- 0) ( ) BOŞ-BELİRSİZ  
 1) ( ) BAHÇEDE  
 2) ( ) MUTFAKTA  
 3) ( ) TUVALETTE  
 4) ( ) BANYODA  
 5) ( ) GUSULHANEDE  
 6) ( ) ODALARDA  
 7) ( ) DİĞER

716- EVDE ELEKT. TESİSATI VARSA NERELERDE

- 0) ( ) BOŞ-BELİRSİZ  
 1) ( ) BAHÇEDE  
 2) ( ) MUTFAKTA  
 3) ( ) TUVALETTE  
 4) ( ) BANYODA  
 5) ( ) GUSULHANEDE  
 6) ( ) ODALARDA  
 7) ( ) DİĞER

**PİS SULARIN UZAKLAŞTIRILMASI**

MUTFAK	TUVALET	BANYO	GSHLHANE
717	718	719	720

**NASIL UZAKLAŞTIRILIR**

- 0) BOŞ-BELİRSİZ  
 1) KANALİZASYON  
 2) DEREYE BAĞLI  
 3) FOSEPTİK  
 4) ÇUKURDA TOPLANIR  
 5) AÇIKTA AKAR  
 6) DİĞER

721- KÖN.EVİ ARAÇ OLARAK NE İLE ISITIR

- 0) ( ) BOŞ-BELİRSİZ  
 1) ( ) SOBA  
 2) ( ) KUZİNE-PEÇKA  
 3) ( ) ELEKT.SOBASI  
 4) ( ) OCAK-ŞÖMİNE  
 5) ( ) KATALİTİK  
 6) ( ) KALORİFER  
 7) ( ) DİĞER

722- EV YAKIT OLARAK NE İLE ISITILIR

- 0) ( ) BOŞ-BELİRSİZ  
 1) ( ) ODUN  
 2) ( ) KÖMÜR  
 3) ( ) GAZ  
 4) ( ) FUEL-OİL  
 5) ( ) ELEKTRİK  
 6) ( ) TEZEK  
 7) ( ) GÜNDOĞDU SAPI  
 8) ( ) DİĞER

723- EVDEKİ EŞYA SAYISI.....

- 0) ( ) BOŞ-BELİRSİZ  
 1) ( ) HİÇBİRŞEY YOK  
 2) ( ) BİLMEZ  
 3) ( ) DİĞER



## EKONOMİ

766- KONUŞULAN ŞU ANDA ÇALIŞIR MI

- 0) ( ) BOŞ-BELİRSİZ  
1) ( ) ÇALIŞIR  
2) ( ) ÇALIŞIR+EMEKLİ  
3) ( ) EMEKLİ  
4) ( ) ÇALIŞMAZ  
5) ( ) DİĞER

767- KONUŞULAN ÇALIŞIRSA ŞU ANDA YAPTIĞI İŞ SAYISI .....

- 99) ( ) BOŞ-BELİRSİZ  
98) ( ) DİĞER

KONUŞULAN ÇALIŞIRSA ŞU ANDA YAPTIĞI İŞLER

	YAPTIĞI İŞ	SEKTÖR	KAÇ YILDIR YAPIYOR	KAZANÇ VAR MI	VARSA MİKTARI	KAZANÇ PERİYOD	KAZANÇ TÜRÜ
1.İŞ	768	769	770	771	772	773	774
2.İŞ	775	776	777	778	779	780	781
3.İŞ	782	783	784	785	786	787	788
4.İŞ	789	790	791	792	793	794	795

**KAÇ YILDIR YAPIYOR**  
99) BOŞ-BELİRSİZ  
98) BİLMEZ-HATIRLAMAZ  
97) DİĞER

**KAZANÇ VAR MI**  
0) BOŞ-BELİRSİZ  
1) VAR  
2) YOK  
3) DİĞER

**VARSA MİKTARI**  
0) BOŞ-BELİRSİZ  
1) BİLMEZ  
2) NET DEĞİL  
3) DİĞER (AÇIK YAZ)

**KAZANÇ PERİYODU**  
0) BOŞ-BELİRSİZ  
1) GÜNLÜK  
2) HAFTALIK  
3) AYLIK  
4) YILLIK  
5) DÜZENLİ DEĞİL  
6) DİĞER

**KAZANÇ TÜRÜ**  
0) BOŞ-BELİRSİZ  
1) NET  
2) BRÜT  
3) NET-BRÜT  
4) BİLMEZ  
5) DİĞER

796- KONUSULANIN ÇALIŞMAYA BAŞLADIĞI YAŞ.....

- 99) ( ) BOŞ-BELİRSİZ  
98) ( ) BİLMEZ-HATIRLAMAZ  
97) ( ) ÇOCUKLUĞUNDAN BERİ  
96) ( ) DİĞER

797- KONUSULANIN ÇALIŞMAYA BAŞLADIĞI YERİN İDARİ AYRIMI .....

798- KONUSULANIN ÇALIŞMAYA BAŞLADIĞI YERİN İL KODU .....

799- KONUSULANIN ÇALIŞMAYA NE İŞ YAPARAK BAŞLADI.....

800- KONUSULANIN SOSYAL GÜVENCESİ VAR MI

- 0) ( ) BOŞ-BELİRSİZ  
1) ( ) VAR  
2) ( ) YOK  
3) ( ) DİĞER

801- VARSA TÜRÜ

- 0) ( ) BOŞ-BELİRSİZ  
1) ( ) SSK  
2) ( ) EMEKLİ SANDIĞI  
3) ( ) ESNAF BAĞKURU  
4) ( ) ÇİFTÇİ BAĞKURU  
5) ( ) YURT DIŞI  
6) ( ) TARIM SİGORTASI  
7) ( ) DİĞER  
8) ( ) ÇOBAN  
9) ( ) DİĞER

802- KONUSULANIN ÇALIŞMAYI BIRAKTIĞI YAŞ.....

- 99) ( ) BOŞ-BELİRSİZ  
98) ( ) BİLMEZ-HATIRLAMAZ  
97) ( ) DİĞER

803- KONUSULAN ÇALIŞMAZSA EN SON YAPTIĞI İŞ.....

804- KONUSULAN ÇALIŞMAZSA ÇALIŞMAYI BIRAKMA NEDENİ

- 0) ( ) BOŞ-BELİRSİZ  
1) ( ) EMEKLİ OLDU  
2) ( ) YAŞLANDI  
3) ( ) HASTA-SAKAT  
4) ( ) İŞTEN ÇIKARILMA  
5) ( ) İŞ KAZASI  
6) ( ) İŞ YERİYLE ANLAŞAMADI  
7) ( ) DİĞER

805- KONUSULANIN DIŞINDA HANENİN GEÇİMİNE KATKISI OLAN VAR MI

- 0) ( ) BOŞ-BELİRSİZ  
1) ( ) VAR  
2) ( ) YOK  
3) ( ) DİĞER

806- KONUSULANIN DIŞINDA HANENİN GEÇİMİNE KATKISI OLAN KİŞİ SAYISI.....

- 99) ( ) BOŞ-BELİRSİZ  
98) ( ) DİĞER

KONUSULANIN DIŞINDA HANENİN GEÇİMİNE KATKIDA BULUNANLARIN ÖZELLİKLERİ

STATÜ	İŞİ	SEKTÖR	HANE İÇİ HANE DIŞ	SOS.GÜV.V AR MI	VARSA NE	KATKI TÜRÜ	
1.Kişi	807	808	809	810	811	812	813
2.Kişi	814	815	816	817	818	819	820
3.Kişi	821	822	823	824	825	826	827
4.Kişi	828	829	830	831	832	833	834
5.Kişi	835	836	837	838	839	840	841
6.Kişi	842	843	844	845	846	847	848
7.Kişi	849	850	851	852	853	854	855

KATKI YAPAN H. İÇİNDEN Mİ

- 0) BOŞ-BELİRSİZ  
1) HANE İÇİ  
2) HANE DIŞI  
3) DİĞER

SOSYAL GÜVENLİK VAR MI

- 0) BOŞ-BELİRSİZ  
1) VAR  
2) YOK  
3) BİLMEZ  
4) DİĞER

SOSYAL GÜVENLİĞİ VARSA NE

- 0) BOŞ-BELİRSİZ  
1) SSK  
2) EMEKLİ SANDIĞI  
3) ESNAF BAĞKURU  
4) ÇİFTÇİ BAĞKURU  
5) YURT DIŞI  
6) TARIM SİGORTASI  
7) DİĞER

KATKI TÜRÜ

- 0) BOŞ-BELİRSİZ  
1) İŞGÜCÜ  
2) PARA

856- KONUŞULANIN OTURDUĞU EV DIŞINDA EVİ VAR MI:

- 0) ( ) BOŞ-BELİRSİZ  
1) ( ) VAR  
2) ( ) YOK  
3) ( ) DİĞER

857- BAŞKA EVİNİZ VARSA KAÇ TANE.....

- 99) ( ) BOŞ-BELİRSİZ  
98) ( ) DİĞER


858- BAŞKA EVİN OLDUĞU YERİN İDARI AYRIMI .....

859- BAŞKA EVİN OLDUĞU YERİN 'İL KODU.....

860- HANENİN GELİRİ KAÇ YERDEN TEMİN EDİLİR.....

861- HANENİN GELİRİNİN TEMİN EDİLDİĞİ ALANLAR

- 0) ( ) BOŞ-BELİRSİZ  
1) ( ) TOPRAK  
2) ( ) HAYVANCILIK  
3) ( ) SU ÜRÜNLERİ  
4) ( ) HAYVAN YEMİ  
5) ( ) ORMAN  
6) ( ) KAVAKÇILIK  
7) ( ) TİCARET  
8) ( ) ESNAF  
9) ( ) ZANAAT  
10) ( ) TURİZM  
11) ( ) MADENCİLİK  
22) ( ) İŞÇİLİK  
33) ( ) DOKUMACILIK  
44) ( ) TAŞIMACILIK  
55) ( ) EMEKLİ MAAŞI  
66) ( ) BANKA FAİZİ  
77) ( ) KİRA GELİRİ  
88) ( ) DİĞER



862- TOPRAĞA EKİLEN TÜR SAYISI.....

99) ( ) BOŞ-BELİRSİZ  
98) ( ) DİĞER

	TÜRÜ	CİNSİ
1.ÜRÜN	863	864
	865	866
2.ÜRÜN	867	868
3.ÜRÜN	869	870
4.ÜRÜN	871	872
5.ÜRÜN	873	874
6.ÜRÜN	875	876
7.ÜRÜN	877	878
8.ÜRÜN	879	880
9.ÜRÜN	881	882
10.ÜRÜN	883	884
11.ÜRÜN	885	886
12.ÜRÜN	887	888
13.ÜRÜN	889	890
14.ÜRÜN	891	892
15.ÜRÜN		

	TÜRÜ	CİNSİ
16.ÜRÜN	893	894
	895	896
17.ÜRÜN	897	898
18.ÜRÜN	899	900
19.ÜRÜN	901	902
20.ÜRÜN	903	904
21.ÜRÜN	905	906
22.ÜRÜN	907	908
23.ÜRÜN	909	910
24.ÜRÜN	911	912
25.ÜRÜN	913	914
26.ÜRÜN	915	916
27.ÜRÜN	917	918
28.ÜRÜN	919	920
29.ÜRÜN	921	922
30.ÜRÜN		

HAYVANCILIK VE SU ÜRÜNÜ İSE

	TÜRÜ	CİNSİ
1.TÜR	923	924
	925	926
2.TÜR	927	928
3.TÜR	929	930
4.TÜR	931	932
5.TÜR		

TÜRÜ  
0) BOŞ-BELİRSİZ  
1) HAYVAN  
2) SU ÜRÜNÜ  
3) DİĞER

SU ÜRÜNÜ İSE CİNSİ  
0) BOŞ-BELİRSİZ  
1) DENİZ BALIK  
2) TATLI SU  
3) DİĞER

933- SADECE EV İÇİN ÜRÜN YETİŞTİRİR / HAYVAN BESLER MİSİNİZ

- 0) ( ) BOŞ-BELİRSİZ  
1) ( ) EVET  
2) ( ) HAYIR

934- EVETSE BUNLAR NELERDİR

- 0) ( ) BOŞ-BELİRSİZ  
1) ( ) SEBZE  
2) ( ) MEYVE  
3) ( ) BAKLAGİLLER  
4) ( ) TAHİL  
5) ( ) KÜMES HAYVANI  
6) ( ) KÜÇÜKBAŞ  
7) ( ) BÜYÜKBAŞ

935- HANENİN YILLIK GELİRİ NE KADARDIR .....

- 999) ( ) BOŞ BELİRSİZ  
998) ( ) BİLMEZ  
997) ( ) DİĞER

936- YILLIK GELİRİN TÜRÜ

- 0) ( ) BOŞ-BELİRSİZ  
1) ( ) NET  
2) ( ) BRÜT  
3) ( ) DİĞER

937- VARSA TOPLAM KAÇ DÖNÜM.....

**TOPRAK**

938- HANENİN TOPRAĞI VAR MI

- 0) ( ) BOŞ-BELİRSİZ  
1) ( ) VAR  
2) ( ) YOK  
3) ( ) DİĞER

939- VARSA TOPLAM KAÇ DÖNÜM .....

- 999) ( ) BOŞ-BELİRSİZ  
998) ( ) BİLMEZ  
997) ( ) DİĞER

940- TOPRAK VARSA TÜR SAYISI

	TOPRAK TÜRÜ	TOPRAK KİME AİT	KAÇ DÖNÜM
	941	942	943
1.PRÇ			
	944	945	946
2.PRÇ			
	947	948	949
3.PRÇ			
	950	951	952
4.PRÇ			
	953	954	955
5.PRÇ			
	956	957	958
6.PRÇ			
	959	960	961
7.PRÇ			
	962	963	964
8.PRÇ			
	965	966	967
9.PRÇ			

- TOPRAK TÜRÜ**
- 0) BOŞ-BELİRSİZ  
1) TARLA  
2) BAHÇE  
3) BAĞ+ZEYTİNLİK  
4) BAĞ  
5) ZEYTİNLİK  
6) BOSTAN  
7) ÇAYIR  
8) KAVAKLIK  
9) SÖĞÜTLÜK  
10) DIŞBUDAKLIK  
11) SERA ALANI  
22) DİĞER
- TOPRAK KİME AİT**
- 0) BOŞ-BELİRSİZ  
1) KON.ERKEK  
2) KON.BABASI  
3) KON.KADIN  
4) KON.ANNESİ  
5) KON.ERKEK KARDEŞİ  
6) KON.EŞİ KADIN  
7) KON.EŞİ ERKEK  
8) ERKEK ÇOCUK  
9) KON.DİĞER AKRABALARI  
10) HİSSELİ  
11) DİĞER

968- HANE TOPRAĞI NASIL BEĞERLENDİRİR (KENDİ TOPRAĞI (KİRALADIĞI) TOPRAK + YAKINININ TOPRAĞI)

- 0) ( ) BOŞ-BELİRSİZ  
1) ( ) EKER  
2) ( ) KIRAYA VERİR  
3) ( ) BOŞ BIRAKIR  
4) ( ) ORTAKÇI  
5) ( ) DİĞER

969- KONUŞULANIN KENDİSİ TOPRAĞI EKER Mİ

- 0) ( ) BOŞ-BELİRSİZ  
1) ( ) EVET  
2) ( ) HAYIR  
3) ( ) DİĞER

970- KONUŞULANIN KENDİSİ TOPRAĞI EKMEZSE TOPRAĞI KİM EKER

- 0) ( ) BOŞ-BELİRSİZ  
1) ( ) KON.ERKEK KARDEŞİ  
2) ( ) KON.EŞİ  
3) ( ) KON.OĞLU  
4) ( ) KON.BABASI  
5) ( ) KON.KOMŞUSU  
6) ( ) KON.DİĞER AKRABALARI

971- YAPILAN TARIM TÜRÜ

- 0) ( ) BOŞ-BELİRSİZ  
1) ( ) DİĞER  
2) ( ) DÖNÜŞÜMLÜ  
3) ( ) KURU  
4) ( ) NADASLI  
5) ( ) SULU

972- HANE TOPRAĞI EKİYORSA GEÇEN YIL EKİTİMİ

- 0) ( ) BOŞ-BELİRSİZ  
1) ( ) EKTİ, ÜRÜN ALDI  
2) ( ) EKTİ, ÜRÜN ALMADI  
3) ( ) EKMEDİ, ÜRÜN ALDI  
4) ( ) DİĞER

973- YAPILAN TARIM TÜRÜ

- 0) ( ) BOŞ-BELİRSİZ  
1) ( ) KURU  
2) ( ) NADASLI  
3) ( ) SULU  
4) ( ) DÖNÜŞÜMLÜ  
5) ( ) DİĞER

974- HANE TOPRAĞI EKİYORSA GEÇEN YIL EKİTİMİ

- 0) ( ) BOŞ-BELİRSİZ  
1) ( ) EKTİ, ÜRÜN ALDI  
2) ( ) EKTİ, ÜRÜN ALMADI  
3) ( ) EKMEDİ, ÜRÜN ALDI  
4) ( ) DİĞER

975- GEÇEN YIL TOPRAKLARDAN ÜRÜN ALDI İSE NASIL DEĞERLENDİRDİ

	EKİLEN ÜRÜN TÜRÜ	EKİLEN ÜRÜN CİNSİ	KAÇ DÖNÜM EKTİ	KAÇ TON ÜRÜN ALDI	NE YAPILDI	KİME SATILDI	YILLIK KAZANÇ	YILLIK KAZANÇ TÜRÜ
	976	977	978	979	980	981	982	983
1. ÜRÜN								
	984	985	986	987	988	989	990	991
2. ÜRÜN								
	992	993	994	995	996	997	998	999
3. ÜRÜN								
	1000	1001	1002	1003	1004	1005	1006	1007
4. ÜRÜN								
	1008	1009	1010	1011	1012	1013	1014	1015
5. ÜRÜN								
	1016	1017	1018	1019	1020	1021	1022	1023
6. ÜRÜN								
	1024	1025	1026	1027	1028	1029	1030	1031
7. ÜRÜN								
	1032	1033	1034	1035	1036	1037	1038	1039
8. ÜRÜN								

**KAÇ DÖNÜM EKTİ**  
999) BOŞ-BELİRSİZ  
998) 1 DÖNÜMDEN AZ  
997) BİLMEZ-HATIRLAMAZ  
996) DİĞER

**KAÇ TON ÜRÜN ALDI**  
999) BOŞ-BELİRSİZ  
998) 1 TONDAN AZ  
997) BİLMEZ-HATIRLAMAZ  
996) DİĞER

**NE YAPILDI**  
0) BOŞ-BELİRSİZ  
1) SATILDI  
2) EVDE TÜKETİLDİ  
3) SATILDI+EVDE TÜK.  
4) DEPO  
5) YEM  
6) DİĞER

**ÜRÜNLER KİME SATILDI**  
0) BOŞ-BELİRSİZ  
1) KOMŞUYA  
2) TÛCCARA  
3) FABRİKAYA  
4) PAZARA  
5) ŞAHİSLARA  
6) KOOPERATİFE  
7) DİĞER

**YILLIK KAZANÇ MİKTARI**  
0) BOŞ-BELİRSİZ  
1) BİLMEZ  
2) KAZANÇ MİK.NET DEĞİL  
3) DİĞER

**YILLIK KAZANÇ TÜRÜ**  
0) BOŞ-BELİRSİZ  
1) BRÛT  
2) NET  
3) DİĞER

1040- GEÇEN YIL EMEK İÇİN TOPRAK KİRALADI MI

- 0) ( ) BOŞ-BELİRSİZ  
1) ( ) EVET  
2) ( ) HAYIR  
3) ( ) DİĞER

1041- GEÇEN YIL TOPRAK KİRALADI İSE TOPLAM KAÇ DÖNÜM KİRALADI .....

- 999) ( ) BOŞ-BELİRSİZ  
998) ( ) 1 DÖNÜMDEN AZ  
997) ( ) BİLMEZ-HATIRLAMAZ  
996) ( ) DİĞER

1042- KİRALAMA KARŞILIĞINDA NE ÖDEDİ .....

- 0) ( ) BOŞ-BELİRSİZ  
1) ( ) PARA  
2) ( ) ÜRÜN  
3) ( ) PARA+ÜRÜN  
4) ( ) DİĞER

1043- GEÇEN YIL KİRALADIĞI TOPRAKLARA ÖDEDİĞİ TOPLAM PARA (TL) .....

- 0) ( ) BOŞ-BELİRSİZ  
1) ( ) BİLMEZ-HATIRLAMAZ  
2) ( ) DİĞER

1044- ÜRÜNSE HANGİ ÜRÜN

- 0) ( ) BOŞ-BELİRSİZ  
1) ( ) TAHİL  
2) ( ) SEBZE  
3) ( ) MEYVE  
4) ( ) DİĞER

1045- ÜRÜN MİKTARI (TON) .....

- 0) ( ) BOŞ-BELİRSİZ  
1) ( ) BİR TONDAN AZ  
2) ( ) BİLMEZ-HATIRLAMAZ  
3) ( ) DİĞER

1046- GEÇEN YIL TOPRAK KİRAYA VERDİ Mİ

- 0) ( ) BOŞ-BELİRSİZ  
1) ( ) EVET  
2) ( ) HAYIR  
3) ( ) DİĞER

1047- KİRAYA VERDİ İSE NEDENLERİ

- 0) ( ) BOŞ-BELİRSİZ  
1) ( ) EKEMEDİĞİ İÇİN  
2) ( ) GEREKLİ ARAÇ GEREÇ YOK  
3) ( ) ÇALIŞMAK İSTEMEZ  
4) ( ) DİĞER

1048- KİRAYA VERDİ İSE KAÇ DÖNÜM

- 0) ( ) BOŞ-BELİRSİZ  
1) ( ) BİR DÖNÜMDEN AZ  
2) ( ) BİLMEZ-HATIRLAMAZ  
3) ( ) DİĞER

1049- KİRAYA VERME KARŞILIĞINDA NE ALINDI

- 0) ( ) BOŞ-BELİRSİZ  
1) ( ) PARA  
2) ( ) ÜRÜN  
3) ( ) PARA+ÜRÜN  
4) ( ) DİĞER

1050- PARA İSE NE KADAR (TL) .....

- 0) ( ) BOŞ-BELİRSİZ  
1) ( ) BİLMEZ-HATIRLAMAZ  
2) ( ) DİĞER

1051- ÜRÜNSE HANGİ ÜRÜN

- 0) ( ) BOŞ-BELİRSİZ  
1) ( ) TAHİL  
2) ( ) SEBZE  
3) ( ) MEYVE  
4) ( ) DİĞER

1052- ÜRÜN MİKTARI (TON) .....

- 0) ( ) BOŞ-BELİRSİZ  
1) ( ) BİR TONDAN AZ  
2) ( ) BİLMEZ-HATIRLAMAZ  
3) ( ) DİĞER

1053- İŞLERE YARDIM EDİLMESİ İÇİN İŞÇİ KİRALANDI MI

- 0) ( ) BOŞ-BELİRSİZ  
1) ( ) EVET  
2) ( ) HAYIR  
3) ( ) DİĞER

1054- HANGİ İŞ İÇİN KİRALANDI

- 0) ( ) BOŞ-BELİRSİZ  
1) ( ) TOPRAK SÜRME  
2) ( ) TOPRAK ÇIKARMA  
3) ( ) TOPRAK İLAÇLAMA  
4) ( ) TOPRAK GÜBRELEME  
5) ( ) ÇAPA  
6) ( ) ÜRÜN TOPLAMA  
7) ( ) ORMAN İŞLERİNDE  
8) ( ) NAKLIYE  
9) ( ) HAYVANCILIK İŞLERİNDE  
10) ( ) DİĞER

1055- KİRALADI İSE KAÇ İŞÇİ ÇALIŞTIRDI.....

- 0) ( ) BOŞ-BELİRSİZ  
1) ( ) BİLMEZ-HATIRLAMAZ  
2) ( ) DİĞER

1056- GEÇEN YIL İŞÇİLERE ÖDENEN TOPLAM PARA.....TL

1057- KONUŞULAN GEÇEN YIL MAKİNE KIRALADI MI :

- 0) ( ) BOŞ-BELİRSİZ  
1) ( ) EVET  
2) ( ) HAYIR  
3) ( ) DİĞER

1058- EVETSE KIRALANAN MAKİNE TÜRLERİ :

- 0) ( ) BOŞ-BELİRSİZ  
1) ( ) BİÇER-DÖVER  
2) ( ) SİLAJ MALİNESİ  
3) ( ) TRAKTÖR  
4) ( ) İLAÇLAMA MAKİNESİ  
5) ( ) TOHUM EKME MAKİNESİ  
6) ( ) AYÇİÇEĞİ EKME MAKİNESİ (HAVALI MİB.)  
7) ( ) BALYA MAKİNESİ  
8) ( ) KURUTMA MAKİNESİ  
9) ( ) BİÇME MAKİNESİ  
10) ( ) PANCAR MAKİNESİ  
11) ( ) HARMAN MAKİNESİ  
22) ( ) DİĞER

1059- GEÇEN YIL KIRAL MAK. ÖDEDİĞİ PARA.....TL

1060- KON. EKİLEN ÜRÜNLERDE GÜBRE KULLANDI MI:

- 0) ( ) BOŞ-BELİRSİZ  
1) ( ) EVET  
2) ( ) HAYIR  
3) ( ) BİLMEZ-HATIRLAMAZ  
4) ( ) DİĞER

1061- KULLANDI İSE KULLANDIĞI GÜBRE CİNSİ:

- 0) ( ) BOŞ-BELİRSİZ  
1) ( ) TABİİ GÜBRE  
2) ( ) SUNİ GÜBRE  
3) ( ) SUNİ+TABİİ GÜBRE  
4) ( ) DİĞER

1062- GEÇEN YIL EKİLEN ÜRÜNLERDE İLAÇ KULLANDI MI :

- 0) ( ) BOŞ-BELİRSİZ  
1) ( ) EVET  
2) ( ) HAYIR  
3) ( ) BİLMEZ-HATIRLAMAZ  
4) ( ) DİĞER

1063- TOPRAKTAN ELDE ETTİĞİ GEL. BAŞKA H. İLE PAYLAŞIR MI:

- 0) ( ) BOŞ-BELİRSİZ  
1) ( ) EVET  
2) ( ) HAYIR  
3) ( ) DİĞER

1064- PAYLAŞIRSA KİMİNLE PAYLAŞIR :

- 0) ( ) BOŞ-BELİRSİZ  
1) ( ) ERKEK KARDEŞ  
2) ( ) KIZ KARDEŞ  
3) ( ) EŞİNİN ERKEK KARDEŞİYLE  
4) ( ) BABA  
5) ( ) ERKEK ÇOCUK  
6) ( ) AMCA  
7) ( ) ÇOCUKLAR  
8) ( ) BABA TARAFI DİĞER AKR.  
9) ( ) ANNE TARAFI DİĞER AKR.  
10) ( ) DİĞER

1065- NASIL PAYLAŞIR

- 0) ( ) BOŞ-BELİRSİZ  
1) ( ) TÜM MASR.ÇIKT.SONRA YARI YARIYA  
2) ( ) AKRABANIN İHTİYAÇLARI KARŞILANIR  
3) ( ) AYLIK BELLİ SIR MIKTAR VERİLİR  
4) ( ) HERKES İHTİYACI OLDUĞU KADAR FAYDNL.  
5) ( ) İHTİYACI OLDUĞUNDA VERİLİR  
6) ( ) MASRAFLAR ÇIKTIKTAN SONRA 3/4 ÜNÜ VERİYOR  
7) ( ) PARA YARDIMI  
8) ( ) DİĞER

HAYVANCILIK

1066- HANEDE HAYVAN BESLENİR Mİ :

- 0) ( ) BOŞ-BELİRSİZ  
1) ( ) EVET  
2) ( ) HAYIR  
3) ( ) DİĞER

1067- HANEDE HAYVAN BESLENİYORSA BESLENEN HAYVANLAR

- 0) ( ) BOŞ-BELİRSİZ  
1) ( ) BÜYÜKBAŞ  
2) ( ) KÜÇÜKBAŞ  
3) ( ) KÜMES HAYV.  
4) ( ) BİNEK HAYV.  
5) ( ) ARICILIK  
6) ( ) DİĞER

1068- HANEDE HERHANGİ BİR KOOPERATİFE ÜYE OLAN VAR MI:

- 0) ( ) BOŞ-BELİRSİZ  
1) ( ) EVET  
2) ( ) HAYIR

1069- EVET İSE ÜYE OLUNAN KOOPERATİF SAYISI .....

1070- ÜYE OLUNAN KOOPERATİFLER

- 0) ( ) BOŞ-BELİRSİZ  
1) ( ) TARIM KREDİ  
2) ( ) TARIMSAL KALKINDIRMA  
3) ( ) TAŞIMACILIK KOOP.  
4) ( ) HAYVAN KOOP.  
5) ( ) YAĞLI TOHUMLAR  
6) ( ) TRAKYA BİRLİK  
7) ( ) TRAKYA TOPRAK MAHSÜLLERİ OFİSİ  
8) ( ) MARMARA BİRLİK  
9) ( ) DİĞER

1071- HANEDE BİRİ GEÇEN YIL KREDİ ALDI MI .

- 0) ( ) BOŞ-BELİRSİZ  
1) ( ) EVET  
2) ( ) HAYIR

1072- GEÇEN YIL ALDIYSA NEREDEN ALDI :

- 0) ( ) BOŞ-BELİRSİZ  
1) ( ) KOOPERATİF  
2) ( ) BANKA  
3) ( ) DİĞER

1073- ALINAN KREDİ MİKTARI (TL) .....

1074- ALINAN KREDİNİN TÜRÜ

- 0) ( ) BOŞ-BELİRSİZ  
1) ( ) NAKİT PARA  
2) ( ) ÇANI HAYVAN  
3) ( ) YEM  
4) ( ) TOHUM  
5) ( ) GÜBRE  
6) ( ) DİĞER

1075- ALINAN KREDİ NEREDE KULLANILDI

- 0) ( ) BOŞ-BELİRSİZ  
1) ( ) İNŞAAT İÇİN  
2) ( ) TARIM GİDERLERİ  
3) ( ) HAYVAN ALIMİ  
4) ( ) HAYVANLARA VERİLDİ  
5) ( ) EV İHTİYAÇLARI-GİD.  
6) ( ) MOT.ARAÇ-ZİRAİ-ALET ALIM-ONARIM  
7) ( ) YEM ALIMİ  
8) ( ) BORÇ ÖDEMEK İÇİN  
9) ( ) DÜĞÜN MASRAFLARI  
10) ( ) OKUL MASRAFLARI  
11) ( ) DİĞER

1076- KON SAHİP OLDUĞU ARAÇ-ALET OLMA DURUMU

- 0) ( ) BOŞ-BELİRSİZ  
1) ( ) VAR  
2) ( ) YOK

1077- KON.HANENİN ARAÇ-ALET TÜR SAYISI.....

	ARAÇ ALET	SAYISI	KİME AİT	ORTAK KİMINLE
1.MAK.	1078	1079	1080	1081
2.MAK.	1082	1083	1084	1085
3.MAK.	1086	1087	1088	1089
4.MAK.	1090	1091	1092	1093
5.MAK.	1094	1095	1096	1097
6.MAK.	1098	1099	1100	1101
7.MAK.	1102	1103	1104	1105
8.MAK.	1106	1107	1108	1109
9.MAK.	1110	1111	1112	1113
10.MAK.	1114	1115	1116	1117

ARAÇ-ALETLER

- 1) OTOMOBİL  
2) TAKSI  
3) MINİBÜS  
4) MOTORSİKLET  
5) KAMYON  
6) KAMYONET  
7) TRAKTÖR  
8) SULAMA MOTCRU  
9) PULLUK  
11) TIRMIK  
22) RÖMORK  
33) İLAÇ MAK  
44) PIRPIR  
55) KÜLBİRATÖR  
66) MOT.TESTERE  
77) BALYA  
88) YATAR  
99) ŞERİT  
111) BİÇER-DÖVER  
222) SÜT SAĞMA MAKİNESİ  
333) TOHUM MAK.  
444) HASAT MAK.  
555) GÜBRE MAK  
666) MİBZİER  
777) DİĞER

ORTAK İSE KİMINLE ORTAK

- 1) BOŞ-BELİRSİZ  
2) HB.BABASI  
3) HB.ERKEK KARD  
4) HB.ERKEK ÇOCUĞU  
5) HB. ANNE+EŞİ  
6) SİHİRİ HİSİMLA  
7) KOMŞUYLA  
8) HB.ARKADAŞI  
9) DİĞER
- SAYISI  
99) BOŞ-BELİRSİZ  
98) BİLMEZ-HATIRLAMAZ  
97) DİĞER
- KİME AİT  
0) BOŞ-BELİRSİZ  
1) ORTAK  
2) TAMAMI KENDİNE  
3) AİLE-MÜŞTEREK  
4) DİĞER

**ORMAN**

1118- EVİN YAKACAK ODUN İHTİYACI NEREDEN KARŞILANIR

- 0) ( ) BOŞ BELİRSİZ  
1) ( ) ORMANDAN  
2) ( ) SATIN ALIR  
3) ( ) KENDİ ARAZISINDEN  
4) ( ) DİĞER

1119- KONUŞULAN ORMANDAN YARARLANIR MI

- 0) ( ) BOŞ BELİRSİZ  
1) ( ) EVET  
2) ( ) HAYIR  
3) ( ) DİĞER

1120- EVETSE NE ŞEKİLDE YARARLANIR

- 0) ( ) BOŞ-BELİRSİZ  
1) ( ) ODUN KESME  
2) ( ) URUN TOPLAMA  
3) ( ) ODUN KESME+ODUN TOP.  
4) ( ) MAKTA ALMA  
5) ( ) DİĞER

1121- KONUŞULAN GEÇEN YIL MAKTA ALDI MI

- 0) ( ) BOŞ-BELİRSİZ  
1) ( ) EVET  
2) ( ) HAYIR  
3) ( ) DİĞER

1122- ALDIYSA MİKTARIN BİRİMİ

- 0) ( ) BOŞ-BELİRSİZ  
1) ( ) STER  
2) ( ) TON  
3) ( ) METREKUP  
4) ( ) DİĞER

1123- STERSE KAÇ STER

- 99) ( ) BOŞ-BELİRSİZ  
98) ( ) BİLMEZ-HATIRLAMAZ  
97) ( ) DİĞER

1124- TONSA KAÇ TON

- 99) ( ) BOŞ-BELİRSİZ  
98) ( ) BİLMEZ-HATIRLAMAZ  
97) ( ) DİĞER

1125- METREKUPSE KAÇ METREKUP

- 99) ( ) BOŞ-BELİRSİZ  
98) ( ) BİLMEZ-HATIRLAMAZ  
97) ( ) DİĞER

1126- MAKTA NE ŞEKİLDE KULLANILDI

- 0) ( ) BOŞ-BELİRSİZ  
1) ( ) SATTI  
2) ( ) YAKACAK OLAR.  
3) ( ) DİĞER

1127- SATTIYSA KİMF SATTI

- 0) ( ) BOŞ BELİRSİZ  
1) ( ) TUCCAR  
2) ( ) KERESTECİ  
3) ( ) KOYLUYE-ŞAHİSLARA  
4) ( ) ORMAN İŞLETMESİ  
5) ( ) DİĞER

1128- SATTIYSA NE ŞEKİLDE SATTI

- 0) ( ) BOŞ-BELİRSİZ  
1) ( ) TUCCAR ARACILIĞIYLA  
2) ( ) KOOP ARACILIĞIYLA  
3) ( ) KENDİSİ  
4) ( ) DİĞER

1129- KON. GEÇEN YIL EVİN İHTİYACI DIŞINDA ORMANDAN ODUN KESTİ Mİ

- 0) ( ) BOŞ-BELİRSİZ  
1) ( ) EVET  
2) ( ) HAYIR  
3) ( ) DİĞER

1130- KESTİYSE NE KESTİ

- 0) ( ) BOŞ-BELİRSİZ  
1) ( ) TOMRUK  
2) ( ) STER ODUN  
3) ( ) DİĞER

1131- KESİLEN MİKTARIN BİRİMİ

- 0) ( ) BOŞ-BELİRSİZ  
1) ( ) STER  
2) ( ) TON  
3) ( ) METREKUP  
4) ( ) DİĞER

1132- STERSE KAÇ STER

- 99) ( ) BOŞ-BELİRSİZ  
98) ( ) BİLMEZ-HATIRLAMAZ  
97) ( ) DİĞER

1133- TONSA KAÇ TON

- 99) ( ) BOŞ-BELİRSİZ  
98) ( ) BİLMEZ-HATIRLAMAZ  
97) ( ) DİĞER

1134- METREKUPSE KAÇ METREKUP

- 99) ( ) BOŞ-BELİRSİZ  
98) ( ) BİLMEZ-HATIRLAMAZ  
97) ( ) DİĞER

1135- TOPLAM NE KAZANDI

1136- NEREYE SATTI

- 0) ( ) BOŞ-BELİRSİZ  
1) ( ) TUCCAR  
2) ( ) KERESTECİ  
3) ( ) KOYLUYE-ŞAHİSLARA  
4) ( ) ORMAN İŞLETMESİ  
5) ( ) DİĞER



## KANAAT VE TUTUMLAR

1137- KONUŞULAN SİGARA İÇER Mİ

- 0) ( ) BOŞ-BELİRSİZ
- 1) ( ) EVET
- 2) ( ) HAYIR
- 3) ( ) İÇİYORDU BIRAKTI
- 4) ( ) DİĞER

1138- KAÇ YAŞINDAN BERİ SİGARA İÇER.....

- 99) ( ) BOŞ-BELİRSİZ
- 98) ( ) BİLMEZ-HATIRLAMAZ
- 96) ( ) DİĞER

1139- SİGARA İÇMEYE NEDEN BAŞLADI

- 0) ( ) BOŞ-BELİRSİZ
- 1) ( ) ÖZENTİ-MERAK
- 2) ( ) ARKADAŞI ALIŞTIRDI
- 3) ( ) CAHİLLİK
- 4) ( ) SIKINTI-ÜZÜNTÜ
- 5) ( ) ASKERDEKİ ORTAM
- 6) ( ) SİĞ.AĞRIYI AZALTIR
- 7) ( ) SAĞLIK SORUNLARI
- 8) ( ) ŞİMARIKLIK
- 9) ( ) AKRABA TEŞVİKİ
- 10) ( ) DİĞER

1140- KON.HANE BAŞKANI KADIN DEĞİL İSE İÇKİ İÇER Mİ

- 0) ( ) BOŞ-BELİRSİZ
- 1) ( ) EVET
- 2) ( ) HAYIR
- 3) ( ) İÇİYORDU BIRAKTI
- 4) ( ) DİĞER

1141- KAÇ YAŞINDAN BERİ İÇER

- 0) ( ) BOŞ-BELİRSİZ
- 1) ( ) BİLMEZ-HATIRLAMAZ
- 2) ( ) DİĞER

1142- NEREDE İÇKİ İÇER

- 0) ( ) BOŞ-BELİRSİZ
- 1) ( ) KÖY İÇİNDE
- 2) ( ) KÖY DIŞINDA
- 3) ( ) KÖY İÇİ+KÖY DIŞI
- 4) ( ) DİĞER

1143- MEKAN OLARAK NEREDE İÇER

- 0) ( ) BOŞ-BELİRSİZ
- 1) ( ) EVDE
- 2) ( ) BAKKALDA
- 3) ( ) KAHVEDE
- 4) ( ) BİRAHANEDE
- 5) ( ) MEYHANEDE
- 6) ( ) KLOKANTA+REST.
- 7) ( ) AÇIK ALANDA
- 8) ( ) DÜĞÜN YERİNDE
- 9) ( ) FARKETMEZ
- 10) ( ) DİĞER

1144- NE KADAR SIK İÇKİ İÇER

- 0) ( ) BOŞ-BELİRSİZ
- 1) ( ) HER GÜN
- 2) ( ) HAFTADA BİR
- 3) ( ) HAFTADA 2-3
- 4) ( ) 15 GÜNDE BİR
- 5) ( ) AYDA BİR
- 6) ( ) 3 AYDA BİR
- 7) ( ) DÜĞÜNDE DÜĞÜNE
- 8) ( ) BAYRAMLARDA
- 9) ( ) ÇOK SEYREK
- 10) ( ) İMKAN BULDUKÇA
- 11) ( ) YILDA BİR
- 22) ( ) DİĞER

1145- NE TÜR İÇKİ İÇER

- 0) ( ) BOŞ-BELİRSİZ
- 1) ( ) RAKI
- 2) ( ) ŞARAP
- 3) ( ) BİRA
- 4) ( ) VOTKA
- 5) ( ) KONYAK
- 6) ( ) VİSKİ
- 7) ( ) FARKETMEZ-NE BULURSA
- 8) ( ) DİĞER

1146- ŞANS OYUNU OYNAR MI

- 0) ( ) BOŞ-BELİRSİZ
- 1) ( ) EVET
- 2) ( ) HAYIR
- 3) ( ) DİĞER

1147- ŞANS OYUNU OYNARSA NE OYNAR

- 0) ( ) BOŞ-BELİRSİZ
- 1) ( ) SÜPER TOTO
- 2) ( ) SÜPER GOL
- 3) ( ) MİLLİ PİYANGO
- 4) ( ) ALTILI GANYAN
- 5) ( ) SAYISAL LOTO
- 6) ( ) KAZI KAZAN
- 7) ( ) ŞANS TOPU
- 8) ( ) ON NUMARA
- 9) ( ) DİĞER

1148- KON.GAZETE OKUR MU

- 0) ( ) BOŞ-BELİRSİZ
- 1) ( ) EVET
- 2) ( ) HAYIR
- 3) ( ) DİĞER

1149- HANGİ GAZETELERİ OKUR

- 0) ( ) BOŞ-BELİRSİZ
- 1) ( ) ULUSAL GAZETELER
- 2) ( ) YERELGAZETELER
- 3) ( ) DİNİ GAZETELER
- 4) ( ) BULVAR GAZETELERİ
- 5) ( ) SPOR GAZETELERİ
- 6) ( ) DİĞER

1150- NEREDE OKUR

- 0) ( ) BOŞ-BELİRSİZ  
1) ( ) 1  
2) ( ) KAHVEDE  
3) ( ) İL-İLÇEDE  
4) ( ) DİĞER

1151- KONUŞULAN NE SIKLIKTA GAZETE OKUR

- 0) ( ) BOŞ-BELİRSİZ  
1) ( ) HERGÜN  
2) ( ) 2 GÜNDE BİR  
3) ( ) 3 GÜNDE BİR  
4) ( ) HAFTADA BİR  
5) ( ) HAFTA SONU  
6) ( ) 15 GÜNDE BİR  
7) ( ) AYDA BİR  
8) ( ) İLÇEYE İLE GİTTİKÇE  
9) ( ) ARA SIRA  
10) ( ) DİĞER

1152- KONUŞULAN TV İZLER Mİ

- 0) ( ) BOŞ-BELİRSİZ  
1) ( ) EVET  
2) ( ) HAYIR  
3) ( ) DİĞER

1153- HANGİ PROGRAMLARI İZLER

- 0) ( ) BOŞ-BELİRSİZ  
1) ( ) HABER  
2) ( ) AÇIK OTURUM  
3) ( ) YERLİ DİZİ  
4) ( ) YABANCI DİZİ  
5) ( ) YERLİ FİLM  
6) ( ) YABANCI FİLM  
7) ( ) DİNİ PROGRAM  
8) ( ) KÖYLÜYE YÖNELİK PROG.  
9) ( ) BELGESEL  
10) ( ) EĞLENCE PROGR.  
11) ( ) SPOR PROG.  
22) ( ) MAGAZİN PROG.  
33) ( ) YARIŞMA PROG.  
44) ( ) KADINLARA YÖN. PROG.  
55) ( ) DİĞER

1154- KONUŞULAN RADYO DİNLER Mİ

- 0) ( ) BOŞ-BELİRSİZ  
1) ( ) EVET  
2) ( ) HAYIR  
3) ( ) DİĞER

1155- DİNLERSE NE TÜR PROGRAMLAR DİNLER

- 0) ( ) BOŞ-BELİRSİZ  
1) ( ) HABER  
2) ( ) MÜZİK  
3) ( ) SOHBET PROG.  
4) ( ) FARKETMEZ  
5) ( ) İLAHİ  
6) ( ) SPOR  
7) ( ) DİĞER

1156- KONUŞULAN KADIN DEĞİL İSE KAHVEYE

GİDER Mİ

- 0) ( ) BOŞ-BELİRSİZ  
1) ( ) EVET  
2) ( ) HAYIR  
3) ( ) DİĞER

1157- EVET İSE NEDEN

- 0) ( ) BOŞ-BELİRSİZ  
1) ( ) ARK. GÖRMEK-SOHBET ET  
2) ( ) HABERLEŞMEK  
3) ( ) ALIŞKANLIK  
4) ( ) GAZETE OKUMAK İÇİN  
5) ( ) İÇKİ İÇMEK İÇİN  
6) ( ) İŞ İÇİN  
7) ( ) VAKIT GEÇİRMEK İÇİN  
8) ( ) OYUN OYNAMAK İÇİN  
9) ( ) DİNLENMEK İÇİN  
10) ( ) ÇAY KAHVE İÇMEK İÇİN  
11) ( ) EŞİYLE KAVGA ETMEMEK İÇİN  
22) ( ) DİĞER

1158- HAYIR İSE NEDEN

- 0) ( ) BOŞ-BELİRSİZ  
1) ( ) KAHVE YOK-UZAK  
2) ( ) KON. YAŞLI HASTA SAKAT  
3) ( ) SEVMEZ  
4) ( ) ALIŞKANLIĞI YOK  
5) ( ) OYUN BİLMEZ  
6) ( ) KAHVE GÜRÜLTÜLÜ-DUMANLI  
7) ( ) GÜNAH  
8) ( ) DİĞER

1159- GİDERSE NE SIKLIKTA GİDER

- 0) ( ) BOŞ-BELİRSİZ  
1) ( ) HERGÜN  
2) ( ) 2-3 GÜNDE BİR  
3) ( ) HAFTADA BİR  
4) ( ) AYDA BİR İKİ  
5) ( ) İL İLÇEYE İNDİKÇE İŞİ DÜŞTÜ  
6) ( ) SEYREK  
7) ( ) DİĞER

1160- KON. ERKEK ÇOCUĞUNU İLKOKULDAN İLKÖĞRETİMDEN

SONRA OKUTTU MU

- 0) ( ) BOŞ-BELİRSİZ  
1) ( ) EVET  
2) ( ) HAYIR  
3) ( ) ÇOCUĞU YOK  
4) ( ) ÇOCUĞU KUÇUK  
5) ( ) DİĞER

1161- KON. ERKEK ÇOCUĞUNU İLKÖĞRETİMDEN SONRA OKUTMADIYSA NEDEN

- 0) ( ) BOŞ-BELİRSİZ  
1) ( ) İŞLERE YARDIM ETMESİ İÇİN  
2) ( ) ÇOCUK İSTEMEDİĞİ İÇİN  
3) ( ) EKONOMİK NEDENLERDEN  
4) ( ) OKUL YOKTU-UZAKTI DİYE  
5) ( ) KAFASI ÇALIŞMIYOR-ZEKASI GERİ  
6) ( ) EBEVEYN İLGİLENMEDİ-YALNIZDI  
7) ( ) İLKÖĞRETİM DEVAM  
8) ( ) DİĞER

1162- KON. ERKEK ÇOCUĞUNU OKUTMADIYSA İSTER MİYDİ

- 0) ( ) BOŞ-BELİRSİZ  
1) ( ) EVET  
2) ( ) HAYIR  
3) ( ) DİĞER

1163- KON. ERKEK ÇOCUĞUNU OKUTMAK İSTERSE NEDEN

- 0) ( ) BOŞ-BELİRSİZ  
1) ( ) ADAM OLSUN  
2) ( ) MESLEK SAHİBİ OLSUN  
3) ( ) KENDİNİ KURTARSIN  
4) ( ) CAHİL KALMASIN-BİLGİLİ OLSUN  
5) ( ) PARA KAZANSIN KİMSEYE MUHTAÇ OLM.  
6) ( ) BENİM-BİZİM GİBİ OLMASIN  
7) ( ) OKUMAK İYİDİR  
8) ( ) BİZE BAKSIN/BİZE YARARI OLUR  
9) ( ) DEVLETE MİLLETE FAYDASI OLSUN  
10) ( ) DÜZENLİ MAAŞI OLSUN  
11) ( ) RAHAT BİR YAŞAMI OLUR  
22) ( ) DİĞER

1164- KON. ERKEK ÇOCUĞUNU OKUTMAK İSTEMEZSE NEDEN

- 0) ( ) BOŞ-BELİRSİZ  
1) ( ) EKONOMİK NEDENLER  
2) ( ) OKUTMAKLA BİRŞEY OLM. GEREKSİZ  
3) ( ) AİLE İŞLERİNE YARDIM ETSİN  
4) ( ) AİLE İSTEMEDİ-OKUTMADI  
5) ( ) DİĞER

1165- KON. KIZ ÇOCUĞUNU İLKÖĞRETİMDEN SONRA OKUTTU MU

- 0) ( ) BOŞ-BELİRSİZ  
1) ( ) EVET  
2) ( ) HAYIR  
3) ( ) ÇOCUĞU YOK  
4) ( ) ÇOCUĞU KÜÇÜK  
5) ( ) DİĞER

1166- KON. KIZ ÇOCUĞUNU İLKÖĞRETİMDEN SONRA OKUTMADIYSA NEDEN

- 0) ( ) BOŞ-BELİRSİZ  
1) ( ) KIZ ÇOC. OKUMAZ-KOCAYA GİDECEK  
2) ( ) İŞLERİNE YARDIM ETSİN  
3) ( ) GÜVENLİK  
4) ( ) ÇOCUK İSTEMEDİ  
5) ( ) EKONOMİK NEDENLER  
6) ( ) OKUL YOKTU-UZAKTI  
7) ( ) KAFASI ÇALIŞMIYOR-GERİ ZEKALİ  
8) ( ) EBEVEYN İLGİLENMEDİ-YALNIZ  
9) ( ) AİLE İSTEMEDİ OKUTMADI  
10) ( ) DİĞER

1167- KON. KIZ ÇOCUĞUNU OKUTMADIYSA İSTER MİYDİ

- 0) ( ) BOŞ-BELİRSİZ  
1) ( ) EVET  
2) ( ) HAYIR  
3) ( ) DİĞER

1168- KON. KIZ ÇOCUĞUNU OKUTMAK İSTERSE NEDEN

- 0) ( ) BOŞ-BELİRSİZ  
1) ( ) ADAM OLSUN  
2) ( ) MESLEK SAHİBİ OLSUN  
3) ( ) KENDİNİ KURTARSIN  
4) ( ) CAHİL KALMASIN-BİLGİLİ OLSUN  
5) ( ) PARA KAZANSIN KİMSEYE MUHTAÇ OLM.  
6) ( ) BENİM-BİZİM GİBİ OLMASIN  
7) ( ) OKUMAK İYİDİR  
8) ( ) BİZE BAKSIN / BİZE YARARI OLUR  
9) ( ) DEVLETE MİLLETE FAYDASI OLSUN  
10) ( ) DÜZENLİ MAAŞI OLSUN  
11) ( ) RAHAT BİR YAŞAMI OLUR  
12) ( ) DİĞER

1169- KON. KIZ ÇOCUĞUNU OKUTMAK İSTEMEZSE NEDEN

- 0) ( ) BOŞ-BELİRSİZ  
1) ( ) EKONOMİK NEDENLER  
2) ( ) OKUMAKLA BİRŞEY OLM. GEREKSİZ  
3) ( ) AİLE İŞLERİNE YARDIM ETSİN  
4) ( ) EVLENECEK-KOCAYA GİDECEK  
5) ( ) KIZLARIN OKUMASINA KARŞI  
6) ( ) KAÇMASIN DIYE  
7) ( ) KÖYDE DEDİKODU OLUR  
8) ( ) DİĞER

1170- KON. ERKEK ÇOCUĞUNU CAMİYE KURAN ÖĞRENMEYE GÖNDERDİ Mİ

- 0) ( ) BOŞ-BELİRSİZ  
1) ( ) EVET  
2) ( ) HAYIR  
3) ( ) ÇOCUĞU YOK  
4) ( ) ÇOCUĞU KÜÇÜK  
5) ( ) DİĞER

1171- KON. ERKEK ÇOCUĞUNU CAMİYE KURAN ÖĞRENMEYE GÖNDERMEDİYSE NEDEN

- 0) ( ) BOŞ-BELİRSİZ  
1) ( ) EBEVEYN İSTEMEDİ-İLGİLENMEDİ  
2) ( ) GEREK YOK  
3) ( ) ÇOCUK İSTEMEDİ-HOCADAN KORKAR  
4) ( ) İMKAN YOKTU  
5) ( ) EKONOMİK NEDENLER  
6) ( ) YASAL DEĞİL  
7) ( ) ÇOCUĞUN ZEKASI GERİ  
8) ( ) BİR DÖNEM YASAK OLDUĞU İÇİN  
9) ( ) VAKİT YOKTU  
10) ( ) İNANCI YOK  
11) ( ) DİĞER

1172- KON. ERKEK ÇOCUĞUNU GÖNDERMEDİYSE GÖNDERMEK İSTER MİYDİ

- 0) ( ) BOŞ-BELİRSİZ  
1) ( ) EVET  
2) ( ) HAYIR  
3) ( ) DİĞER

- 1173- KON ERKEK ÇOCUĞUNU CAMIYE KURAN ÖĞRENMEYE GÖNDERMEK İSTERSE NEDEN
- 0) ( ) BOŞ-BELİRSİZ
  - 1) ( ) DİNİNİ BİLSİN-ÖĞRENSİN
  - 2) ( ) ARKAMDAN KURAN OKUYABİLSİN
  - 3) ( ) SEVAP İŞLESİN
  - 4) ( ) BİLGİLİ OLSUN
  - 5) ( ) DİN HERŞEYDEN ÖNCE GELİR
  - 6) ( ) DİĞER

- 1174- KON ERKEK ÇOCUĞUNU CAMIYE KURAN ÖĞRENMEYE GÖNDERMEK İSTEMEZSE NEDEN
- 0) ( ) BOŞ-BELİRSİZ
  - 1) ( ) GEREK YOK
  - 2) ( ) BİZDEN ÖĞRENİR
  - 3) ( ) OKULDAN ÖĞRENİR
  - 4) ( ) KON. İNANCI YOK
  - 5) ( ) DİĞER

- 1175- KON KIZ ÇOCUĞUNU CAMIYE KURAN ÖĞRENMEYE GÖNDERDİ Mİ
- 0) ( ) BOŞ-BELİRSİZ
  - 1) ( ) EVET
  - 2) ( ) HAYIR
  - 3) ( ) ÇOCUĞU YOK
  - 4) ( ) ÇOCUĞU KÜÇÜK
  - 5) ( ) DİĞER

- 1176- KON ERKEK ÇOCUĞUNU CAMIYE KURAN ÖĞRENMEYE GÖNDERMEK İSTERSE NEDEN
- 0) ( ) BOŞ-BELİRSİZ
  - 1) ( ) DİNİNİ BİLSİN-ÖĞRENSİN
  - 2) ( ) ARKAMDAN KURAN OKUYABİLSİN
  - 3) ( ) SEVAP İŞLESİN
  - 4) ( ) BİLGİLİ OLSUN
  - 5) ( ) DİN HERŞEYDEN ÖNCE GELİR
  - 6) ( ) DİĞER

- 1177- KON ERKEK ÇOCUĞUNU CAMIYE KURAN ÖĞRENMEYE GÖNDERMEK İSTEMEZSE NEDEN
- 0) ( ) BOŞ-BELİRSİZ
  - 1) ( ) GEREK YOK
  - 2) ( ) BİZDEN ÖĞRENİR
  - 3) ( ) OKULDAN ÖĞRENİR
  - 4) ( ) İNANCI YOK
  - 5) ( ) DİĞER

- 1178- KON KIZ ÇOCUĞUNU CAMIYE KURAN ÖĞRENMEYE GÖNDERDİ Mİ
- 0) ( ) BOŞ-BELİRSİZ
  - 1) ( ) EVET
  - 2) ( ) HAYIR
  - 3) ( ) DİĞER

- 1179- KON KIZ ÇOCUĞUNU CAMIYE KURAN ÖĞRENMEYE GÖNDERMEDİYSE NEDEN
- 0) ( ) BOŞ-BELİRSİZ
  - 1) ( ) İREVEYN İSTEMEDİHLİGİLENMEDİ
  - 2) ( ) GEREK YOK
  - 3) ( ) ÇOCUK İSTEMEDİ-HOCADAN KORKAR
  - 4) ( ) İMKAN YOKTU
  - 5) ( ) EKONOMİK NEDENLER
  - 6) ( ) YASAL DEĞİL
  - 7) ( ) ÇOCUĞUN ZEKASI GERİ
  - 8) ( ) BİR DÖNEM YASAK OLDUĞU İÇİN
  - 9) ( ) VAKİT YOKTU
  - 10) ( ) İNANCI YOK
  - 11) ( ) DİĞER

- 1180- KON KIZ ÇOCUĞUNU GÖNDERMEDİYSE GÖNDERMEK İSTER MİDİ
- 0) ( ) BOŞ-BELİRSİZ
  - 1) ( ) EVET
  - 2) ( ) HAYIR
  - 3) ( ) DİĞER

- 1181- KON KZ ÇOCUĞUNU CAMIYE KURAN ÖĞRENMEYE GÖNDERMEK İSTERSE NEDEN
- 0) ( ) BOŞ-BELİRSİZ
  - 1) ( ) DİNİNİ BİLSİN-ÖĞRENSİN
  - 2) ( ) ARKAMDAN KURAN OKUYABİLSİN
  - 3) ( ) SEVAP İŞLESİN
  - 4) ( ) BİLGİLİ OLSUN
  - 5) ( ) DİN HERŞEYDEN ÖNCE GELİR
  - 6) ( ) DİĞER

- 1182- KON KIZ ÇOCUĞUNU CAMIYE KURAN ÖĞRENMEYE GÖNDERMEK İSTEMEZSE NEDEN
- 0) ( ) BOŞ-BELİRSİZ
  - 1) ( ) GEREK YOK
  - 2) ( ) BİZDEN ÖĞRENİR
  - 3) ( ) OKULDAN ÖĞRENİR
  - 4) ( ) İNANCI YOK
  - 5) ( ) DİĞER

- 1183- K. N. ÇÖĞLÜNÜN HANGİ MESLEĞİ TERCİH ETMESİNİ İSTER
- 0) ( ) BOŞ-BELİRSİZ
  - 1) ( ) UR -MUH-MİMAR-AV -PROFES -SERBEST
  - 2) ( ) ASKER-POLİS-PILOT
  - 3) ( ) İMAM
  - 4) ( ) DEVLET YÖNETİCİSİ
  - 5) ( ) ÇOCUK KENDİ SEÇSİN
  - 6) ( ) FARKETMEZ
  - 7) ( ) FUTBOLCU
  - 8) ( ) FİKRİ YOK
  - 9) ( ) MESLEK BİLMEZ
  - 10) ( ) DİĞER

- 1184- NEDEN O MESLEĞİ SEÇSİN
- 0) ( ) BOŞ-BELİRSİZ
  - 1) ( ) EKONOMİK İMKANLAR İYİ
  - 2) ( ) TOPLUMA MİLLETE YARARLI MESLEK
  - 3) ( ) GÖVENCELİ-GEÇERLİ-GEL UYGUN MES
  - 4) ( ) MESLEK SAHİBİ OLSUN YETER
  - 5) ( ) BİZE BAKSIN
  - 6) ( ) YETENEĞİNE İSTEĞİNE UYGUN
  - 7) ( ) KON. SEVDİĞİ MESLEK
  - 8) ( ) DİNİ NEDENLER
  - 9) ( ) DÜZENLİ MAAŞI OLSUN-MUHTAÇ OLMAS
  - 10) ( ) BABA-AİLE MESLEĞİ

- 1185- KON ÇÖĞLÜNÜN HANGİ MESLEĞİ TERCİH ETMESİNİ İSTER
- 0) ( ) BOŞ-BELİRSİZ
  - 1) ( ) DOKTOR/SAĞLIKÇI
  - 2) ( ) MUH-MİMAR
  - 3) ( ) AVUKAT-HAKİM SAVCI
  - 4) ( ) ASKER-POLİS
  - 5) ( ) ÖĞRETMEN
  - 6) ( ) İMAM
  - 7) ( ) DEVLET İŞİ (YÖNETKİ)
  - 8) ( ) SERBEST MESLEK
  - 9) ( ) ÇOCUK KENDİ SEÇSİN
  - 10) ( ) FARKETMEZ
  - 11) ( ) FUTBOLCU
  - 22) ( ) FİKRİ YOK
  - 33) ( ) MESLEK BİLMEZ
  - 44) ( ) DİĞER

- 1186- NEDEN O MESLEĞİ SEÇSİN
- 0) ( ) BOŞ-BELİRSİZ
  - 1) ( ) EKONOMİK İMKANLAR İYİ
  - 2) ( ) TOPLUMA MİLLETE YARARLI MESLEK
  - 3) ( ) GÖVENCELİ-GEÇERLİ-GEL UYGUN MES
  - 4) ( ) MESLEK SAHİBİ OLSUN YETER
  - 5) ( ) BİZE BAKSIN
  - 6) ( ) YETENEĞİNE İSTEĞİNE UYGUN
  - 7) ( ) KON. SEVDİĞİ MESLEK
  - 8) ( ) DİNİ NEDENLER
  - 9) ( ) DÜZENLİ MAAŞI OLSUN-MUHTAÇ OLMAS
  - 10) ( ) BABA-AİLE MESLEĞİ
  - 11) ( ) DİĞER

1187- KON. KIZININ HANGİ MESLEĞİ TERCİH ETMESİNİ İSTER

- 0) ( ) BOŞ-BELİRSİZ
- 1) ( ) DOKTOR/SAĞLIKÇI/HEMŞİRE
- 2) ( ) MÜH-MİMAR
- 3) ( ) AVUKAT-HAKİM-SAVCI
- 4) ( ) POLİS
- 5) ( ) ÖĞRETMEN
- 6) ( ) EV HANIMI
- 7) ( ) DİNİ GÖREVLİSİ
- 8) ( ) DEVLET İŞİ (YÖNETİCİ)
- 9) ( ) SERBEST MESLEK
- 10) ( ) ÇOCUK KENDİ SEÇSİN
- 11) ( ) FARKETMEZ
- 22) ( ) FİKRİ YOK
- 33) ( ) MESLEK BİLMEZ
- 44) ( ) HOSTES - PILOT
- 55) ( ) DİĞER

1188- NEDEN O MESLEĞİ SEÇSİN

- 0) ( ) BOŞ-BELİRSİZ
- 1) ( ) EKONOMİK İMKANLARI İYİ
- 2) ( ) TOPLUMA MİLLETE YARARLI MESLEK
- 3) ( ) GÜV.GEÇERLİ-GELEC.UYGUN MESLEK
- 4) ( ) MESLEK SAHİBİ OLSUN YETER
- 5) ( ) BİZE BAKSIN
- 6) ( ) YETENEĞİNE İSTEĞİNE UYGUN
- 7) ( ) KON. SEVDİĞİ MESLEK
- 8) ( ) DİNİ NEDENLER
- 9) ( ) KADINA-KIZA UYGUN MESLEK
- 10) ( ) DÜZENLİ MAAŞI OLSUN-MUHTAÇ OLMA.
- 11) ( ) EVİNDE OTURUSUN
- 22) ( ) BİLMEZ HIÇ DÜŞÜNMEDİ
- 33) ( ) DİĞER

1189- ERKEK ÇOCUĞU KAÇ YAŞINDA EVLENSİN

- 0) ( ) BOŞ-BELİRSİZ
- 1) ( ) SAYISAL YANIT
- 2) ( ) SÖZEL YANIT
- 3) ( ) DİĞER

1190- ERKEK ÇOCUĞUN EVLENME YAŞI SAYISAL OLARAK YANITLANDIYSA YAŞI.....

1191- ERKEK ÇOCUĞUN EVLENME YAŞI SÖZEL OLARAK YANITLANDIYSA

- 0) ( ) BOŞ-BELİRSİZ
- 1) ( ) KENDİSİ BİLİR-NE ZAMAN İSTERSE
- 2) ( ) FARKETMEZ
- 3) ( ) FİKRİ YOK
- 4) ( ) KİSMETİ ÇIKINCA
- 5) ( ) DİĞER

1192- NEDEN BU YAŞTA EVLENMESİNİ İSTER

- 0) ( ) BOŞ-BELİRSİZ
- 1) ( ) ASKERLİĞİNİ YAPMIŞ OLUR
- 2) ( ) AKILLI OLUR-SORUMLULUK BİLİR
- 3) ( ) OLGUNLAŞIR-CAHİLLİKTEN KURTULUR
- 4) ( ) YAŞI GEÇMESİN / KİMSEYİ BEĞENMEZ
- 5) ( ) İŞ SAHİBİ OLSUN-DURUMU DÜZELSİN
- 6) ( ) EVLİLİĞİN KARŞISININ KIYMETİNİ BİLİR
- 7) ( ) UYGUN YAŞ
- 8) ( ) KON.GELİNİN TORUNUN YÜKÜNÜ ÇEKMESİN-OĞLU AİLESİNİN BAŞINDA
- 9) ( ) ADET-GELENEK BÖYLE
- 10) ( ) TAHSİLİNİ YAPSIN
- 10) ( ) DİĞER

1193- KIZ ÇOCUK KAÇ YAŞINDA EVLENSİN

- 0) ( ) BOŞ-BELİRSİZ
- 1) ( ) SAYISAL YANIT
- 2) ( ) SÖZEL YANIT
- 3) ( ) DİĞER

1194- KIZ ÇOCUĞUN EVLENME YAŞI SAYISAL OLARAK YANITLANDIYSA YAŞI.....

1195- KIZ ÇOCUĞUN EVLENME YAŞI SÖZEL OLARAK YANITLANDIYSA

- 0) ( ) BOŞ-BELİRSİZ
- 1) ( ) KENDİSİ BİLİR-NE ZAMAN İSTERSE
- 2) ( ) FARKETMEZ
- 3) ( ) FİKRİ YOK
- 4) ( ) KİSMETİ ÇIKINCA
- 5) ( ) DİĞER

1196- NEDEN BU YAŞTA EVLENMESİNİ İSTER

- 0) ( ) BOŞ-BELİRSİZ
- 1) ( ) UYGUN YAŞ
- 2) ( ) AKILLI OLUR-SORUMLULUK BİLİR
- 3) ( ) OLGUNLAŞIR-CAHİLLİKTEN KURTULUR
- 4) ( ) YAŞI GEÇMESİN / KİMSEYİ BEĞENMEZ
- 5) ( ) EŞİNİ AİLESİNİ TANISIN
- 6) ( ) ELİN KAHRINI ÇEKMESİN
- 7) ( ) GENÇLİĞİNİ BİLSİN-BABA EVİNDE RAHAFT
- 8) ( ) MESLEĞİNİ ELİNE ALSIN
- 9) ( ) EVİNE ÇOCUKLARINA DAHA İYİ BAKAR
- 10) ( ) ADET-GELENEK BÖYLE
- 11) ( ) KAYNANA-KAYINBABA KIYMETİ BİLİR
- 22) ( ) EŞİNİN AİLESİNE ALIŞSIN-YERİNİ BİLSİN
- 22) ( ) DİĞER

1197- ERKEK ÇOCUĞUN EŞİNİ KİM SEÇSİN

- 0) ( ) BOŞ-BELİRSİZ
- 1) ( ) ÇOCUĞUN KENDİSİ
- 2) ( ) ÇOCUĞUN ANNESİ
- 3) ( ) ÇOCUĞUN BABASI
- 4) ( ) BÜYÜKLER
- 5) ( ) KENDİ+ANNESİ BABASI
- 6) ( ) ANNE-BABA
- 7) ( ) FARKETMEZ
- 8) ( ) BİLMEZ
- 9) ( ) DİĞER

1198- NEDEN ONLAR SEÇSİN

- 0) ( ) BOŞ-BELİRSİZ
- 1) ( ) ONLAR GEÇİNECEK-KENDİ YAŞAYA.
- 2) ( ) ZAMAN ÖYLE-HERKES ÖYLE YAPIYOR
- 3) ( ) SOR.KENDİSİNİN OLSUN-BİZİ SUÇLUM
- 4) ( ) KENDİ SEÇMEZSE MUTSUZ OLUR
- 5) ( ) KENDİ BEĞENSİN, SEVDİĞİNİ ALSIN
- 6) ( ) İLERİYİ DAHA İYİ GÖRÜR
- 7) ( ) KON.DA KENDİ SEÇTİ ALDI
- 8) ( ) AİLESİ İYİYİ KÖTÜYÜ DAHA İYİ BİLİR
- 9) ( ) ÇOC İSTEDİĞİ OLUR, KENDİ DE ARAŞ.
- 11) ( ) ÇOC.BİLMEZ-EŞİNİN AİLESİNİ TANIMAZ
- 22) ( ) KAÇMASIN-ZATEN BİZİ DİNLEMİYOR
- 33) ( ) BİLMEZ
- 44) ( ) DİĞER

1199- KIZ ÇOCUĞUNUN EŞİNİ KİM SEÇSİN

- 0) ( ) BOŞ-BELİRSİZ  
1) ( ) ÇOCUĞUN KENDİSİ  
2) ( ) ÇOCUĞUN ANNESİ  
3) ( ) ÇOCUĞUN BABASI  
4) ( ) BÜYÜKLER  
5) ( ) KENDİ+ANNE BABASI  
6) ( ) ANNE+BABA  
7) ( ) FARKETMEZ  
8) ( ) BİLMEZ  
9) ( ) DİĞER

1200- NEDEN ONLAR SEÇSİN

- 0) ( ) BOŞ-BELİRSİZ  
1) ( ) ONLAR GEÇİNECEK-KENDİ YAŞAYA.  
2) ( ) ZAMAN ÖYLE-HERKES ÖYLE YAPIYOR  
3) ( ) SOR.KENDİSİNİN OLSUN-BİZİ SUÇLM.  
4) ( ) KENDİSİ SEÇMEZSE MUTSUZ OLUR  
5) ( ) KENDİ BEĞENSİN, SEVDİĞİNİ ALSIN  
6) ( ) İLERİYİ DAHA İYİ GÖRÜR  
7) ( ) KON.DA KENDİ SEÇTİ ALDI  
8) ( ) AİLESİ İYİYİ KOTÜYÜ DAHA İYİ BİLİR  
9) ( ) ÇOC.İSTEDİĞİ OLUR, KENDİ DE ARAŞ.  
11) ( ) ÇOC.BİLMEZ-EŞİNİN AİLESİNİ TANIMAZ  
22) ( ) KAÇMASIN-ZATEN BİZİ DİNLEMİYOR  
33) ( ) BİLMEZ  
44) ( ) DİĞER

1201- BİR AİLENİN KAÇ ÇOCUĞU OLMASI UYGUNDUR

- 0) ( ) BOŞ-BELİRSİZ  
1) ( ) SAYISAL YANIT  
2) ( ) SÖZEL YANIT  
3) ( ) DİĞER

1202- BİR AİLENİN KAÇ ÇOCUĞU OLMASI UYGUNDUR  
SAYISAL OLARAK YANITLADIYSA SAYISI.....

1203- BİR AİLENİN KAÇ ÇOCUĞU OLMASI UYGUNDUR  
SÖZEL OLARAK YANITLADIYSA

- 0) ( ) BOŞ-BELİRSİZ  
1) ( ) ALLAH BİLİR  
2) ( ) FARKETMEZ  
3) ( ) HIÇ OLMASIN  
4) ( ) DİĞER

1204- BİR AİLENİN KAÇ ERKEK ÇOCUĞU OLMASI UYGUNDUR

- 0) ( ) BOŞ-BELİRSİZ  
1) ( ) SAYISAL YANIT  
2) ( ) SÖZEL YANIT  
3) ( ) DİĞER

1205- BİR AİLENİN KAÇ ERKEK ÇOCUĞU OLMASI UYGUNDUR  
SAYISAL OLARAK YANITLADIYSA SAYISI.....

1206- BİR AİLENİN KAÇ ERKEK ÇOCUĞU OLMASI UYGUNDUR  
SÖZEL OLARAK YANITLADIYSA

- 0) ( ) BOŞ-BELİRSİZ  
1) ( ) ALLAH BİLİR  
2) ( ) FARKETMEZ  
3) ( ) HIÇ OLMASIN  
4) ( ) DİĞER

1207- BİR AİLENİN KAÇ KIZ ÇOCUĞU OLMASI UYGUNDUR

- 0) ( ) BOŞ-BELİRSİZ  
1) ( ) SAYISAL YANIT  
2) ( ) SÖZEL YANIT  
3) ( ) DİĞER

1208- BİR AİLENİN KAÇ KIZ ÇOCUĞU OLMASI UYGUNDUR  
SAYISAL OLARAK YANITLADIYSA SAYISI.....

1209- SÖZEL OLARAK YANITLADIYSA

- 0) ( ) BOŞ-BELİRSİZ  
1) ( ) ALLAH BİLİR  
2) ( ) FARKETMEZ  
3) ( ) HIÇ OLMASIN  
4) ( ) DİĞER

1210- HANENİN KAZANCI NASIL DEĞERLENDİRİLMELİ

- 0) ( ) BOŞ-BELİRSİZ  
1) ( ) BANKA  
2) ( ) EV  
3) ( ) TARLA  
4) ( ) DUKKAN-İŞYERİ  
5) ( ) ARABA  
6) ( ) DÖVİZ  
7) ( ) ALTIN  
8) ( ) HAYVAN  
9) ( ) ÇEYİZ  
11) ( ) ARSA  
22) ( ) BİLMEZ  
33) ( ) DİĞER

1211- HANE HALKI KAZANCINI NASIL DEĞERLENDİRİYOR

- 0) ( ) BOŞ-BELİRSİZ  
1) ( ) BANKA  
2) ( ) EV  
3) ( ) TARLA  
4) ( ) DUKKAN-İŞYERİ  
5) ( ) ARABA  
6) ( ) DÖVİZ  
7) ( ) ALTIN  
8) ( ) HAYVAN  
9) ( ) ÇEYİZ  
11) ( ) ARSA  
22) ( ) BİLMEZ  
33) ( ) GEÇİM İÇİN  
44) ( ) DİĞER

1212- BU KÖYDEN BAŞKA BİR YERDE YAŞAMAK İSTER Mİ

- 0) ( ) BOŞ-BELİRSİZ  
1) ( ) EVET  
2) ( ) ŞARTLI EVET  
3) ( ) HAYIR  
4) ( ) FARKETMEZ  
5) ( ) DİĞER

1213- İSTERSE NEDEN

- 0) ( ) BOŞ-BELİRSİZ  
1) ( ) DAHA RAHAT YAŞAMAK İÇİN  
2) ( ) ŞEHİRDEKİ İMKANLAR İÇİN  
3) ( ) PARA KAZANMAK İÇİN  
4) ( ) ÇALIŞMAK-İŞ SAHİBİ OLM. İÇİN  
5) ( ) YALNIZLIKTAN-AKRABALARINA  
6) ( ) YAKIN OLMAK İÇİN  
7) ( ) HAVASI SUYU İYİ  
8) ( ) KOYU SEVMEDİĞİ İÇİN  
9) ( ) KOYDE DEDİKODU ÇOK  
DİĞER

1214- İSTEMEZSE NEDEN

- 0) ( ) BOŞ-BELİRSİZ  
1) ( ) GEÇİMİ KÖYDEN  
2) ( ) Aİ İŞTİ  
3) ( ) KÖYÜNÜ SEVER  
4) ( ) AİLESİ-AKRABASI BURADA  
5) ( ) HAVASI SUYU İYİ  
6) ( ) MALİ MÜLKÜ KÖYDE  
7) ( ) DOĞUP BÜYÜDÜĞÜ YER  
8) ( ) KOY RAHAT VE SAKIN  
9) ( ) YAŞLI  
11) ( ) DİĞER

1215- NEREDE YAŞAMAK İSTER

- 0) ( ) BOŞ-BELİRSİZ  
1) ( ) YURT İÇİ  
2) ( ) YURT DIŞI  
3) ( ) DENİZ KENARI  
4) ( ) İMK.İYİ OLD.YER  
5) ( ) BÜYÜKŞEHİR  
6) ( ) DİĞER

1216- YURT İÇİ İSE İL KODU.....

1217- KONUŞULAN TÜRBE-YATIR ZİYARETİNE GİDER Mİ

- 0) ( ) BOŞ-BELİRSİZ  
1) ( ) EVET  
2) ( ) ŞARTLI EVET  
3) ( ) HAYIR  
4) ( ) DİĞER

1218- GİDERSE NEDEN

- 0) ( ) BOŞ-BELİRSİZ  
1) ( ) SEVAP  
2) ( ) DUA ETMEK İÇİN  
3) ( ) BÜYÜKLERİ ANMAK  
4) ( ) SAYGI  
5) ( ) ADAK, DİLEK, ŞİFA  
6) ( ) YAĞMUR DUASI  
7) ( ) GELENEK  
8) ( ) DİĞER

1219- GİTMEZSE NEDEN

- 0) ( ) BOŞ-BELİRSİZ  
1) ( ) KÖYDE-ÇEVREDE YOKUZAK/YERİNİ BMZ  
2) ( ) VAKTI, FIRSATI YOK  
3) ( ) BATIL İNANÇ-İNANMAZ  
4) ( ) EKONOMİK İMKANSIZLIKLAR  
5) ( ) GEREK GÖRMEZ-İHTİYACI YOK  
6) ( ) BURALARDA KİMSE GİTMEZ  
7) ( ) GÖTÜREN KİMSE OLMAZ  
8) ( ) ÖLÜDEN FAYDA GELMEZ  
9) ( ) ALIŞKANLIĞI YOK  
11) ( ) HASTA-YAŞLI-SAKAT GİDEMEZ  
22) ( ) DİĞER

1220- TÜRBE-YATIR ZİYARETİNE GİDERSE NE SIKLIKTA

- 0) ( ) BOŞ-BELİRSİZ  
1) ( ) YILDA 1-2 KERE  
2) ( ) BAYRAMDAN BAYRAMA  
3) ( ) YILDA BİR  
4) ( ) 3-4 YILDA BİR  
5) ( ) 5 + YILDA BİR  
6) ( ) RASTLAYINCA  
7) ( ) İMKAN OLDUKÇA  
8) ( ) İŞİ DÜŞÜKÇE  
9) ( ) ÇOK SEYREK  
11) ( ) DİĞER

1221- KONUŞULAN FALA İNANIR MI

- 0) ( ) BOŞ-BELİRSİZ  
1) ( ) EVET  
2) ( ) HAYIR  
3) ( ) EMİN DEĞİL-BİLMEZ  
4) ( ) DİĞER

1222- KONUŞULAN NAZARA İNANIR MI

- 0) ( ) BOŞ-BELİRSİZ  
1) ( ) EVET  
2) ( ) HAYIR  
3) ( ) EMİN DEĞİL-BİLMEZ  
4) ( ) DİĞER

1223- KONUŞULAN NAZARA İNANIRSA NAZARA KARŞI NE YAPAR

- 0) ( ) BOŞ-BELİRSİZ  
1) ( ) BİRŞEY YAPMAZ  
2) ( ) DUA OKUTUR-OKUR-ÜFLETİR  
3) ( ) KURŞUN DÖKTÜRÜR  
4) ( ) NAZAR BONCUĞU TAKAR  
5) ( ) MUSKA YAZDIRIR  
6) ( ) MUSKA TAKAR  
7) ( ) HOCAYA GİDER  
8) ( ) ÇITLEMBİK AĞACI DALI TAKAR  
9) ( ) TAV.GÜB.SAR.DIŞI-AYVA DALI  
11) ( ) PEYGAMBERİN BUYURDUĞUNU  
22) ( ) TUZ ÇEVİRTİR-ÇATLATIR  
33) ( ) DİĞER

1224- KONUŞULAN BÜYÜYE İNANIR MI

- 0) ( ) BOŞ-BELİRSİZ  
1) ( ) EVET  
2) ( ) HAYIR  
3) ( ) EMİN DEĞİL-BİLMEZ  
4) ( ) DİĞER

1225- KENDİ BÜYÜYE İNANIRSA BÜYÜYE KARŞI NE YAPAR

- 0) ( ) BOŞ-BELİRSİZ  
1) ( ) BİRŞEY YAPMAZ  
2) ( ) HOCAYA DUA OKUT-ÜFLETİR  
3) ( ) KENDİ DUA OKUR  
4) ( ) HOCAYA GİDER  
5) ( ) KARŞI BÜYÜ YAPTIRIR  
6) ( ) MUSKA YAZDIRIR  
7) ( ) MUSKA TAKAR  
8) ( ) BÜYÜYÜ ÇÖZDÜRÜR  
9) ( ) DİĞER





1.4 KONUŞULAN KİMLERDEN 1- ANNE ( ) 2- BABA ( ) 3- KARDEŞLERİ ( ) 4- ÖZ ÜVEYLERİ ( )

1.5 KONUŞULANIN ANNE - BABASI SAĞ MI 1- ASBS ( ) 2- ASBO ( ) 3- AOBŞ ( ) 4- AOBÖ ( )

1.6 KONUŞULANIN EBEVEYNİ OLU İSE :

	<u>DOĞUM YERİ</u>	<u>EĞİTİMİ</u>	<u>İŞİ-SEKTÖRÜ</u>
	(Ülke-İl-İlçe-Köy)	(Mezun-Terk)	
ANNE	.....	.....	.....
BABA	.....	.....	.....

	<u>DOĞUM YERİ</u>	<u>EĞİTİMİ</u>	<u>İŞİ-SEKTÖRÜ</u>
	(Ülke-İl-İlçe-Köy)	(Mezun-Terk)	
ANNE	.....	.....	.....
BABA	.....	.....	.....

1.7 KONUŞULANIN (HAYATTA VE OLMUŞ) KARDEŞİ VAR MI 1-VAR ( ) 2-YOK ( )

VARSA ÖZ-ÜVEY TOPLAM KARDEŞ SAYISI: TOPLAM:..... ERKEK:..... KIZ:.....  
HAYATTA OLAN ÖZ KARDEŞ SAYISI: TOPLAM:..... HAYATTA OLAN ÜVEY KARDEŞ SAYISI: TOPLAM:.....  
ERKEK:..... ERKEK:.....  
KIZ:..... KIZ:.....

1.8 HANFEDE TÜRKÇEDEN BAŞKA DİL BİLEN VAR MI 1-VAR ( ) 2-YOK ( ) VARSA HANGİ DİL:.....

1.9 HANFEDEKİ BİREYLERİN BİLDİĞİ DİLLER HANE İÇİNDE KONUŞULUR MU: 1-EVET ( ) 2-HAYIR ( )

EVETSE HANGİ DİLLER KONUŞULUR:.....

KİM/KİMLER KONUŞUR 1-SADECE YAŞILILAR ( ) 2-HERKES ( ) 3-YAŞLI+ORTA YAŞ ( ) 4-DİĞER ( )

STATÜ: 1. H.B.( ) 2. H.B.E.( ) 3. H.B.E.G.( ) 4. H.B.K.G.( ) 5. DİĞER ( ) - - - -

## 2. MESKEN

2.1 KONUSULAN YAZ KİŞ KONDE Mİ OTURUR 1-EVET ( ) 2-HAYIR ( )

2.2 HAYIR İSE NEREYE GİDER İL:..... İLCE:..... KÖY:..... BAŞKA ÜLKE:.....

2.3 OTURULAN EVİN MÜLKİYET DURUMU: 1-EV SAHİBİ ( ) 2-KIRACI ( ) 3-KIRASIZ KIRACI ( ) 4-LOJMAN ( ) 5-DİĞER: .....  
EV SAHİBİ İSE EV KİMİN ÜZERİNE: .....

2.4 ŞU ANDA OTURDUĞUNUZ BİNA KAÇ YILLIK: .....  
EVE NASIL SAHİP OLDUĞU: 1-MİRAS ( ) 2-KENDİ YAPTI ( ) 3-SATIN ALDI ( ) 4-DİĞER: .....

2.5 OTURULAN BİNANIN YAPI MALZEMESİ: 1-AHŞAP ( ) 2-KERPIÇ ( ) 3-TAŞ ( ) 4-TUĞLA ( ) 5-BRİKET ( ) 6-BETON ( ) 7-DİĞER: .....

2.6 OTURULAN BİNANIN YAPI TARZI: 1-BETONARME ( ) 2-KAĞIR ( ) 3-YIĞMA ( ) 4-DİĞER: .....

2.7 BİNADAKİ KAT SAYISI: .....

2.8 YAŞAMAK İÇİN KULLANILAN KAT SAYISI: .....

2.9 OTURULAN EVİN SAHİP OLDUĞU ODA SAYISI: .....

2.10 OTURULAN EVİN METREKARESİ (KULLANIM ALANI): .....

2.11 EVDE BULUNAN İMKANLAR:

	VAR	YOK	DİĞER	VARSA KÖYE NE ZAMAN GELDİ	EVE NE ZAMAN GELDİ
SU TESİSATI	( )	( )	.....	.....	.....
KANALİZASYON	( )	( )	.....	.....	.....
ELEKTRİK	( )	( )	.....	.....	.....
TELEFON	( )	( )	.....	.....	.....
KABLOLU TV	( )	( )	.....	.....	.....

2.12 KONUŞULAN SUYUNU NEREDEN TEMİN EDER: 1-ARTEZYEN ( ) 2-KÖY ÇEŞMESİ ( ) 3-ŞEBEKE SUYU ( ) 4-KAYNAK SUYU ( ) 5-DİĞER: .....

2.13 HANENİN SU PARASI: 1-ÖDER ( ) 2-ÖDEMİZ ( ) ÖDEMEZSE NEDEN: .....

2.14 HANENİN ÖDEDİĞİ TOPLAM AYLIK ÇEP TELEFON FATURASI MİKTARI: ..... TL

2.15 OTURULAN EVDE BULUNAN UNİTELER

	<u>VAR</u>	<u>YOK</u>	<u>VARSA</u>	
			<u>EVİN İÇİNDE</u>	<u>EVİN DIŞINDA</u>
MUTFAK	( )	( )	( )	( )
BANYO+TUVALET	( )	( )	( )	( )
BANYO	( )	( )	( )	( )
TUVALET	( )	( )	( )	( )
GUSULHANE	( )	( )	( )	( )
KİLER	( )	( )	( )	( )
HOL	( )	( )	( )	( )
DİĞER	( )	( )	( )	( )

DİĞERSE NE OLDUKLARI: .....

SAHIP OLUNAN TUVALETİN TÜRÜ: 1-ALATURKA ( ) 2-ALAFRANGA ( ) 3-ALATURKA + ALAFRANGA ( )

BANYODA VAR OLANLAR: 1-HİÇBİRŞEY YOK ( ) 2-KURNA ( ) 3-KÜVET ( ) 4-DUŞ YERİ ( ) 5-ŞOFBEN ( ) 6-SOBA ( ) 7-TERMOSİFON ( )  
8- BANYO KAZANI ( ) 9-DİĞER.....

AŞAĞIDAKİ SORULAR HANENİN OTURDUĞU TÜM ALANLARI KAPSAYACAK ŞEKİLDE İŞLETİLECEKTİR.

2.16 OTURULAN EVİN BAHÇESİ-AVLUSU VARMI? 1-VAR ( ) 2-YOK ( ) 3-DİĞER.....

VARSA NE AMAÇLA KULLANDIĞI? 1- SEBZE - MEYVE EKER ( ) 2- ÇİÇEK EKER ( ) 3- OTURMAK İÇİN KULLANILIR ( ) 4- ARAÇ PARK EDER ( )  
5- ÇAMAŞIR ASAR ( ) 6- DİĞER .....

2.17 EVDE / BİNADA SİZDEN BAŞKA HANE VAR MI? 1-VAR ( ) 2-YOK ( ) VARSA KAÇ TANE.....

2.18 AKRABALIĞINIZ VAR MI? 1-VAR ( ) 2-YOK ( ) 3-DİĞER..... VARSA NEYİNİZ OLUR.....

AKRABALIĞINIZ YOKSA AYNI EVİ PAYLAŞMA NEDENİ.....

2.19 EVDE EK ÜNİTELER VAR MI: 1-VAR ( ) 2-YOK ( )  
VARSA NELER OLDUĞU:

	VAR	YOK	<u>ELEKTRİK</u>		<u>SU</u>		<u>ISITMA</u>		<u>DiĞER</u>		<u>DiĞERSE NELER</u>
			VAR	YOK	VAR	YOK	VAR	YOK	VAR	YOK	
AHIR	( )	( )	( )	( )	( )	( )	( )	( )	( )	( )	.....
ATÖLYE	( )	( )	( )	( )	( )	( )	( )	( )	( )	( )	.....
BESİHANE	( )	( )	( )	( )	( )	( )	( )	( )	( )	( )	.....
GARAJ	( )	( )	( )	( )	( )	( )	( )	( )	( )	( )	.....
KONUK ODASI	( )	( )	( )	( )	( )	( )	( )	( )	( )	( )	.....
TAVUK ÇİFT.	( )	( )	( )	( )	( )	( )	( )	( )	( )	( )	.....
KÜMES	( )	( )	( )	( )	( )	( )	( )	( )	( )	( )	.....
SAMANLIK	( )	( )	( )	( )	( )	( )	( )	( )	( )	( )	.....
SAMAN+AHIR	( )	( )	( )	( )	( )	( )	( )	( )	( )	( )	.....
AMBAR	( )	( )	( )	( )	( )	( )	( )	( )	( )	( )	.....
DiĞER 1..	( )	( )	( )	( )	( )	( )	( )	( )	( )	( )	.....
DiĞER 2	( )	( )	( )	( )	( )	( )	( )	( )	( )	( )	.....

2.20 EVDE SU TESİSATI VARSA NERELEERDE OLDUĞU 1-BAHÇEDE ( ) 2-MUTFAKTA ( ) 3-TUVALET ( ) 4-BANYO ( ) 5-GUSULHANE ( ) 6-ODALAR ( )  
7-DiĞER .....

2.21 EVDE ELEKTRİK TESİSATI VARSA NERELEERDE OLDUĞU 1-BAHÇEDE ( ) 2-MUTFAKTA ( ) 3-TUVALET ( ) 4-BANYO ( ) 5-GUSULHANE ( ) 6-ODALAR ( )  
7-DiĞER .....

2.23 ATIK VE PİS SULAR EVDEN NASIL UZAKLAŞTIRILIR

	MUTFAK	TUVALET	BANYO	GUSULHANE
KANALİZASYONA BAĞLI	( )	( )	( )	( )
DEREYE BAĞLI	( )	( )	( )	( )
FOSEPTİK	( )	( )	( )	( )
ÇUKURDA TOPLANIR	( )	( )	( )	( )
AÇIKTA AKAR	( )	( )	( )	( )
DIĞER .....	( )	( )	( )	( )

2.23 K. EVİ ARAÇ OLARAK NEYLE ISITILIR: 1-SOBA ( ) 2- KUZNE – PEÇKA ( ) 3- E. SOBASI ( ) 4- OCAK/ ŞÖMİNE ( ) 5-KATALİTİK ( ) 6-KALORİFER ( )  
7-DİĞER.....

2.24 K. YAKIT OLARAK NE KULLANIR: 1-ODUN ( ) 2-KÖMÜR ( ) 3-GAZ ( ) 4-FUEL-OIL ( ) 5-ELEKTİRİK ( ) 6-TÜPGAZ ( ) 7-TEZEK ( )  
8-DİĞER.....

2.25 EVDE BULUNAN EŞYALAR

1 - BUZDOLABI	( )	9 -SYN-BYZ TV	( )	17 - UTU	( )	25- SİDİR	( )	33 - SAÇ KR.MAK	( )
2 - GAZLI FIRIN	( )	10 - VCD OYNATI	( )	18 - DİKİS MAK	( )	26 - ÇEK - YAĞ	( )	34 - SADI TELİ	( )
3 - ELEKT. FIRIN	( )	11 - DVD OYNATI	( )	19 - DERİN DONDURUCU	( )	27 - BİLGİSAYAR	( )	35-KLİMA	( )
4- BULAŞIK MAK	( )	12 - RADYO	( )	20 - YEMEK ODASI TAK.	( )	28- İNTERNET ERİŞİM PAKETİ	( )	36-GÜNEŞ PANELİ	( )
5 - MİRİN ÇAMŞ. MAK	( )	13 - TEYF	( )	21 - KOLTUK TAK	( )	29 - CEP TELEFONU	( )	37-KAMERA	( )
6- OTM ÇAMŞ. MAK	( )	14 - MÜZİK SÜTİ	( )	22 - YATAK ODASI TAK	( )	30 - STİRE ÇÖZÜCÜ	( )	38- DİĞER	( )
7- ÇANAK ANTEN	( )	15 - VİDEO	( )	23 - HALI	( )	31 - YATABANCI	( )	39-DİĞER	( )
8- RENSELİTV	( )	16 - ELK SİDİRGE	( )	24 - KİLİM	( )	32 - TUFEK	( )	40-DİĞER	( )



İ.Ü. EDEBİYAT FAKÜLTESİ ANTROPOLOJİ BÖLÜMÜ TÜRKİYE GELENEKSEL KÜLTÜR HARİTASI ÇALIŞMASI  
EDİRNE, KIRKLARELİ, TEKİRDAĞ KÖYLERİ (2004-2005) FORM 4

MULAKAT KOD NO .....  
MULAKAT KOD ADI SİYADİ .....  
MULAKATÇI KOD NUMARASI .....

**DEMOGRAFİK YAPI**

- 1-HANE NÜFUSU KAÇ KİŞİ .....  
2-HANEDKİ CİNSİYET KOMPOZİSYONU  
0) ( ) BOŞ-BELİRSİZ  
1) ( ) YALNIZ ERKEK  
2) ( ) YALNIZ KADIN  
3) ( ) KADIN+ERKEK  
4) ( ) DİĞER

- 3-HANEDKİ TOPLAM ERKEK SAYISI .....  
4-HANEDKİ TOPLAM KADIN SAYISI .....  
5-HANEDKİ ÇOCUK VAR MI  
0) ( ) BOŞ BELİRSİZ  
1) ( ) ÇOCUK YOK  
2) ( ) VAR YALNIZ ERKEK  
3) ( ) VAR YALNIZ KIZ  
4) ( ) VAR ERKEK+KIZ  
5) ( ) DİĞER

- 6-HANEDKİ TOPLAM ÇOCUK SAYISI .....  
7-HANEDKİ TOPLAM ERKEK ÇOCUK SAYISI .....  
8-HANEDKİ TOPLAM KIZ ÇOCUK SAYISI .....  
9-HANEDKİ DİĞER VAR MI  
0) ( ) BOŞ BELİRSİZ  
1) ( ) YOK  
2) ( ) VAR YALNIZ ERKEK  
3) ( ) VAR YALNIZ KADIN  
4) ( ) VAR KADIN+ERKEK  
5) ( ) DİĞER

- 10-HANEDKİ TOPLAM DİĞER SAYISI .....  
11-HANEDKİ TOPLAM DİĞER ERKEK SAYISI .....  
12-HANEDKİ TOPLAM DİĞER KADIN SAYISI .....

	STATÜ	CİNSİYET	YAŞ	ÖÇÜ YERİ KÜ AYRIM	DİĞEL YERİ R KODU	EĞİTİM	MEDENİ HAL	İS	SEKTÖR	ÇALIŞIRSA KAG İS YAPAR	ÇALIŞMAMA NEDENT
	13	14	15	16	17	18	19	20	21	22	23
1.KİŞİ									32	33	34
	24	25	26	27	28	29	30	31		44	45
2.KİŞİ						40	41	42	43		
	35	36	37	38	39				54	55	56
3.KİŞİ						51	52	53			
	46	47	48	49	50			64	65	66	67
4.KİŞİ						62	63				
	57	58	59	60	61			75	76	77	78
5.KİŞİ						73	74				
	68	69	70	71	72			86	87	88	89
6.KİŞİ						84	85				
	79	80	81	82	83			97	98	99	100
7.KİŞİ						95	96				
	90	91	92	93	94			108	109	110	111
8.KİŞİ						106	107				
	101	102	103	104	105			119	120	121	122
9.KİŞİ						117	118				
	112	113	114	115	116			130	131	132	133
10.KİŞİ						128	129				
	123	124	125	126	127						
11.KİŞİ											

## 134. KONUŞULAN KIMLERDEN

- 0) ( ) BOŞ-BEİ İRSİZ  
1) ( ) ETNİK KÖKEN BELİRTMEN  
2) ( ) BÖLGESEL AIDİYET BELİRTMEN  
3) ( ) DİĞER

## 135. KONUŞULAN ETNİK KÖKEN BELİRTTİ İSE

- 0) ( ) BOŞ-BEİ İRSİZ  
1) ( ) BİLMEZ  
2) ( ) YEREL-MANAV-GACAL  
3) ( ) BOŞNAK  
4) ( ) POMAK  
5) ( ) BUNAÇIR-GÖÇMEN  
6) ( ) ARNAVUT  
7) ( ) TATAR  
8) ( ) DÜLÖMEN  
9) ( ) KURT  
10) ( ) DAĞLI  
11) ( ) LAZ  
22) ( ) DİĞER

## 136. KONUŞULANIN EBEVEYİNİN DURUMU

- 0) ( ) BOŞ-BEİ İRSİZ  
1) ( ) ASBS  
2) ( ) ASHO  
3) ( ) AÖBS  
4) ( ) AÖBO  
5) ( ) DİĞER

## SAĞ OLAN EBEVEYİNLER İÇİN

	137	138	139	140	141	142
	DOĞ. YERİ İL AYRIM	DOĞ. YERİ İL KODU	EĞİTİM	İŞİ	SEKTÖRÜ	ÇALIŞMAZSA NEDEN
ANNE						
BABA	143	144	145	146	147	148

## ÖLÜ OLAN EBEVEYNLER İÇİN

	149	150	151	152	153
	DOĞ. YERİ AYRIM	DOĞ. YERİ İL KODU	EĞİTİM	İŞİ	SEKTÖRÜ
ANNE					
BABA	154	155	156	157	158

## 159. KONUŞULANIN HAYATTA ÖLMÜŞ ÖZ-ÜVEY KARDIŞI

- 0) ( ) BOŞ-BEİ İRSİZ  
1) ( ) YOK  
2) ( ) VAR YALNIZ ERKEK  
3) ( ) VAR YALNIZ KADIN  
4) ( ) VAR KADIN-ERKEK  
5) ( ) DİĞER

## 160. KON. (SAG-ÖLÜ, ÖZ-ÜVEY) KARDIŞI SAYISI

## 161. KON. (SAG-ÖLÜ, ÖZ-ÜVEY) ERK. KRD. SAYISI

## 162. KON. (SAG-ÖLÜ, ÖZ-ÜVEY) KIZ. KRD. SAYISI

## 163. KON. HAYATTA OLAN ÖZ KARDIŞI VAR MI

- 0) ( ) BOŞ-BEİ İRSİZ  
1) ( ) YOK  
2) ( ) VAR YALNIZ ERKEK  
3) ( ) VAR YALNIZ KADIN  
4) ( ) VAR KADIN-ERKEK  
5) ( ) DİĞER

## 164. KON. HAYATTA OLAN ÖZ KRD. SAYISI

## 165. KON. HAYATTA OLAN ÖZ ERK. KRD. SAYISI

## 166. KON. HAYATTA OLAN ÖZ KIZ. KRD. SAYISI

## 167. KON. HAYATTA OLAN ÜVEY KARDIŞI VAR MI

- 0) ( ) BOŞ-BEİ İRSİZ  
1) ( ) YOK  
2) ( ) VAR YALNIZ ERKEK  
3) ( ) VAR YALNIZ KADIN  
4) ( ) VAR KADIN-ERKEK  
5) ( ) DİĞER

## 168. KON. HAYATTA OLAN ÜVEY KRD. SAYISI

## 169. KON. HAYATTA OLAN ÜVEY ERK. KRD. SAYISI

## 170. KON. HAYATTA OLAN ÜVEY KIZ. KRD. SAYISI

## 171. HANEDEN ÖRNEK EDEN BAĞSAZ DİL BİLEN VAR MI

- 0) ( ) BOŞ-BEİ İRSİZ  
1) ( ) VAR  
2) ( ) YOK  
3) ( ) DİĞER

## 172. VARSA HANGİ DİLLER

- 0) ( ) BOŞ-BEİ İRSİZ  
1) ( ) BOŞNAKÇA  
2) ( ) BULGARCA  
3) ( ) POMAKÇA  
4) ( ) KURTÇE  
5) ( ) ROMENCE  
6) ( ) YUNANCA  
7) ( ) ARNAVUTÇA  
8) ( ) DİĞER

## 173. HANEDENKİ BİR YERİN BİLGİSİ DİLLER HANE KİNDE KONUSULUR MU

- 0) ( ) BOŞ-BEİ İRSİZ  
1) ( ) EVET  
2) ( ) HAYIR  
3) ( ) DİĞER

## 174. EYETSİZ HANGİ DİLLER

- 0) ( ) BOŞ-BEİ İRSİZ  
1) ( ) BOŞNAKÇA  
2) ( ) BULGARCA  
3) ( ) POMAKÇA  
4) ( ) KURTÇE  
5) ( ) ROMENCE  
6) ( ) YUNANCA  
7) ( ) ARNAVUTÇA  
8) ( ) DİĞER

## 175. EVETSİZ STATÜ BAZINDA KAÇ KİŞİ

## 176. EVETSİZ KİM KİMLER KONUSULUR

- 0) ( ) BOŞ-BEİ İRSİZ  
1) ( ) HB  
2) ( ) HBE  
3) ( ) HBA  
4) ( ) HBB  
5) ( ) HB ÇOCUKU ANI  
6) ( ) HBEÇE  
7) ( ) DİĞER

**MESKEN**

175- KONU YAZ-KIS KÖYDE Mİ OTURULU

- 0) ( ) BOŞ-BELİRSİZ  
1) ( ) EVET  
2) ( ) HAYIR  
3) ( ) DİĞER

176- HAYRİSİC NEREYE GİDER

- 0) ( ) BOŞ-BELİRSİZ  
1) ( ) KENDİ İL MERKEZİNE  
2) ( ) KENDİ İLÇE MERKEZİNE  
3) ( ) KENDİ İLİ BAŞKA İLÇE MERKEZİNE  
4) ( ) BAŞKA İLİ  
5) ( ) BAŞKA KÖY  
6) ( ) BAŞKA ÜLKE  
7) ( ) DİĞER

177- OTURULAN EVİN MÜLKİYET DURUMU

- 0) ( ) BOŞ-BELİRSİZ  
1) ( ) EV SAHİBİ  
2) ( ) KİRAÇI  
3) ( ) KİRASIZ KİRAÇI  
4) ( ) LÜKMAN  
5) ( ) DİĞER

178- EV SAHİBİ İSE EVİNİN ÜZERİNİ

- 0) ( ) BOŞ-BELİRSİZ  
1) ( ) KURBUSULAN  
2) ( ) KÖM ESİNE  
3) ( ) KÖM KARDESİ İLE OHTAK  
4) ( ) KÖM RABASINA  
5) ( ) KÖM ANNESİNE  
6) ( ) KÖM ENİK KUCUĞUNA  
7) ( ) HİSSELI  
8) ( ) DİĞER

179- ŞU ANDA OTURULAN BINA KAÇ YILIK

- 999) ( ) BOŞ-BELİRSİZ  
998) ( ) BİLMEZ-HATIRLAMAZ  
997) ( ) DİĞER

180- OTURULAN EVİN YAPILMALZEMESİ TÜRÜ DİYİŞİ

181- YAPILMALZEMESİ TÜRÜ

- 0) ( ) BOŞ-BELİRSİZ  
1) ( ) BETON  
2) ( ) TAŞ  
3) ( ) TUĞLA  
4) ( ) AHŞAP  
5) ( ) KERRİC  
6) ( ) BİRİKELİ  
7) ( ) TOPRAK  
8) ( ) DİĞER

182- BİNANIN YAPILTAÇI

- 0) ( ) BOŞ-BELİRSİZ  
1) ( ) BETONARME  
2) ( ) KAJON  
3) ( ) YÖKMA  
4) ( ) DİĞER

183- BİNANIN KAT SAYISI

184- YAŞAMAK İÇİN KUL. KAT SAYISI

185- EVİN ODA SAYISI

186- EVİN METRE KARPISI

- 999) ( ) BOŞ-BELİRSİZ  
998) ( ) BİLMEZ-HATIRLAMAZ  
997) ( ) DİĞER

**EVDE BULUNAN İNKANLAR**

187- SU TESİSATI VAR MI

- 0) ( ) BOŞ-BELİRSİZ  
1) ( ) VAR  
2) ( ) YOK  
3) ( ) DİĞER

188- VARSA KÖYE NE ZAMAN GELDİ

189- EVE NE ZAMAN GELDİ

- 999) ( ) BOŞ-BELİRSİZ  
998) ( ) BİLMEZ-HATIRLAMAZ  
997) ( ) DİĞER

190- KANALİZASYON VAR MI

- 0) ( ) BOŞ-BELİRSİZ  
1) ( ) VAR  
2) ( ) YOK  
3) ( ) DİĞER

191- VARSA KÖYE NE ZAMAN GELDİ

192- EVE NE ZAMAN GELDİ

- 999) ( ) BOŞ-BELİRSİZ  
998) ( ) BİLMEZ-HATIRLAMAZ  
997) ( ) DİĞER

193- ELEKTRİK VAR MI

- 0) ( ) BOŞ-BELİRSİZ  
1) ( ) VAR  
2) ( ) YOK  
3) ( ) DİĞER

194- VARSA KÖYE NE ZAMAN GELDİ

195- EVE NE ZAMAN GELDİ

- 999) ( ) BOŞ-BELİRSİZ  
998) ( ) BİLMEZ-HATIRLAMAZ  
997) ( ) DİĞER

196- TELEFON VAR MI

- 0) ( ) BOŞ-BELİRSİZ  
1) ( ) VAR  
2) ( ) YOK  
3) ( ) DİĞER

197- VARSA KÖYE NE ZAMAN GELDİ

198- EVE NE ZAMAN GELDİ

- 999) ( ) BOŞ-BELİRSİZ  
998) ( ) BİLMEZ-HATIRLAMAZ  
997) ( ) DİĞER

199- SU NEREDEN TEMİN EDİLİR

- 0) ( ) BOŞ-BELİRSİZ  
1) ( ) ARTIÇIZEN  
2) ( ) KÖY ÇEŞMESİ  
3) ( ) SEBİNE SUYU  
4) ( ) KAYNAK SUYU  
5) ( ) KUYU  
6) ( ) BİLMEZ  
7) ( ) DİĞER

200- SU PARAKASI ÖÇÜME DURUMU

- 0) ( ) BOŞ-BELİRSİZ  
1) ( ) ÖÇER  
2) ( ) ÖÇEMEZ  
3) ( ) BİLMEZ  
4) ( ) DİĞER

201- ÖÇEMEZSE NEDEN

- 0) ( ) BOŞ-BELİRSİZ  
1) ( ) SU SAATİ YOK  
2) ( ) SU TESİSATI YOK  
3) ( ) SU KAYNAKTAN GELİR  
4) ( ) SU KÖY ÇEŞME GELİR  
5) ( ) EKİLELİ SU PARAKALMAZ  
6) ( ) MÜHTARLIK KARŞILAR  
7) ( ) BİLMEZ  
8) ( ) DİĞER

202- ÖDÜMEN AYLIK CEP TELEFONU PARASI.....

- 0) ( ) BOŞ-BELİRSİZ  
1) ( ) HİMEZ-HATIRLAMAZ  
2) ( ) HENÜZ HİÇ ÖDEMEMİŞ  
3) ( ) TELEFONU YOK  
4) ( ) DİĞER

EVDE BULUNAN ÜNİTELER.

203- MUTFAK VAR MI

- 0) ( ) BOŞ-BELİRSİZ  
1) ( ) YOK  
2) ( ) VAR EVİN İÇİNDE  
3) ( ) VAR EVİN DIŞINDA  
4) ( ) DİĞER

204- BANYO+TUVALET VAR MI

- 0) ( ) BOŞ-BELİRSİZ  
1) ( ) YOK  
2) ( ) VAR EVİN İÇİNDE  
3) ( ) VAR EVİN DIŞINDA  
4) ( ) DİĞER

205- BANYO VAR MI

- 0) ( ) BOŞ-BELİRSİZ  
1) ( ) YOK  
2) ( ) VAR EVİN İÇİNDE  
3) ( ) VAR EVİN DIŞINDA  
4) ( ) DİĞER

206- TUVALET VAR MI

- 0) ( ) BOŞ-BELİRSİZ  
1) ( ) YOK  
2) ( ) VAR EVİN İÇİNDE  
3) ( ) VAR EVİN DIŞINDA  
4) ( ) DİĞER

207- GÜSULHANE VAR MI

- 0) ( ) BOŞ-BELİRSİZ  
1) ( ) YOK  
2) ( ) VAR EVİN İÇİNDE  
3) ( ) VAR EVİN DIŞINDA  
4) ( ) DİĞER

208- KILER VAR MI

- 0) ( ) BOŞ-BELİRSİZ  
1) ( ) YOK  
2) ( ) VAR EVİN İÇİNDE  
3) ( ) VAR EVİN DIŞINDA  
4) ( ) DİĞER

209- HÖL VAR MI

- 0) ( ) BOŞ-BELİRSİZ  
1) ( ) YOK  
2) ( ) VAR EVİN İÇİNDE  
3) ( ) VAR EVİN DIŞINDA  
4) ( ) DİĞER

210- SOFA VAR MI

- 0) ( ) BOŞ-BELİRSİZ  
1) ( ) YOK  
2) ( ) VAR EVİN İÇİNDE  
3) ( ) VAR EVİN DIŞINDA  
4) ( ) DİĞER

211- SUNDURMA VAR MI

- 0) ( ) BOŞ-BELİRSİZ  
1) ( ) YOK  
2) ( ) VAR EVİN İÇİNDE  
3) ( ) VAR EVİN DIŞINDA  
4) ( ) DİĞER

212- DİĞER VARSAN NE OLDUĞU.....

213- TUVALETİN TÜRÜ

- 0) ( ) BOŞ-BELİRSİZ  
1) ( ) ALATURKA  
2) ( ) ALAFRANGA  
3) ( ) ALATIK-ALAFRİG  
4) ( ) DİĞER

214- BANYODA VAR OLANLAR

- 0) ( ) BOŞ-BELİRSİZ  
1) ( ) HİÇBİR ŞEY YOK  
2) ( ) KURNA  
3) ( ) KÜVET  
4) ( ) DÜŞ YERİ  
5) ( ) ŞOFBEN  
6) ( ) SODA  
7) ( ) TERMOFON  
8) ( ) BANYO KAZANI  
9) ( ) JAKUZI  
10) ( ) DİĞER

215- OTURULAN EVİN BAĞÇESAVLUSU VAR MI

- 0) ( ) BOŞ-BELİRSİZ  
1) ( ) VAR  
2) ( ) YOK  
3) ( ) DİĞER

216- VARSAN NE AMAÇLA KULLANILDIĞI

- 0) ( ) BOŞ-BELİRSİZ  
1) ( ) SEBZE-MEYVE EKER  
2) ( ) ÇİÇEK EKER  
3) ( ) OTURMAK İÇİN KİLİT  
4) ( ) ARAC PARK EDER  
5) ( ) ÇAMAŞIR ASAR  
6) ( ) GIDA HAZIRLAR  
7) ( ) HAYVAN BAKAR  
8) ( ) DİĞER

217- BİNADA SİZDEN BAŞKA HANE VAR MI

- 0) ( ) BOŞ-BELİRSİZ  
1) ( ) VAR  
2) ( ) YOK  
3) ( ) DİĞER

218- VARSAN KAÇ TANE.....

219- AKRABALĞINIZ VAR MI

- 0) ( ) BOŞ-BELİRSİZ  
1) ( ) VAR  
2) ( ) YOK  
3) ( ) DİĞER

220- VARSAN NEYİNİZ OLUR

- 0) ( ) BOŞ-BELİRSİZ  
1) ( ) KON ERKEK ÇOCUĞU  
2) ( ) KON ERKEK BEVEYİNİ  
3) ( ) KON ERKEK KARDEŞİ  
4) ( ) KON BABA TARAF KAN AKR.  
5) ( ) KON ANNE TARAF KAN AKR.  
6) ( ) KON ŞİHRİ HİSİMLAHI  
7) ( ) DİĞER

- 221- AKR. YOKSA EVİ PAYLAŞMA NEDENİ
- 0) ( ) BOŞ-BELİRSİZ
  - 1) ( ) GEÇİM SIKINTISI
  - 2) ( ) LOJMAN OLDUĞU İÇİN
  - 3) ( ) DİĞER

- 222- EVDE EK ÜNİTELER VAR MI
- 0) ( ) BOŞ-BELİRSİZ
  - 1) ( ) VAR
  - 2) ( ) YOK
  - 3) ( ) DİĞER

223- EK ÜNİTE SAYISI.....

EK ÜNİTELER TABLOSU

	OLMA DURUMU	ELEKT. VAR MI	SU VAR MI	ISITMA VAR MI	DİĞER VAR MI
AHİR+SAMANLIK	224	225	226	227	228
AHİR	229	230	231	232	233
SAMANLIK	234	235	236	237	238
KÜMES	239	240	241	242	243
AMBAR	244	245	246	247	248
GARAJ	249	250	251	252	253
ATÖLYE	254	255	256	257	258
DEPO	259	260	261	262	263
BESİHNE	264	265	266	267	268
KONUK ODASI	269	270	271	272	273
TAVUK ÇİFTLİĞİ	274	275	276	277	278
DİĞER 1	279	280	281	282	283
DİĞER 2	284	285	286	287	288

289- DİĞER EK ÜNİTE VARGA NE.....

- 290- EK ÜNİTE VE ELEKT-SU-ISITMA-DİĞER OLMA DURUMU
- 0) BOŞ-BELİRSİZ
  - 1) VAR
  - 2) YOK
  - 3) DİĞER

- 291- EVDE SU TESİSATI VARSA NERELEERDE
- 0) ( ) BOŞ-BELİRSİZ
  - 1) ( ) BAHCEDİ
  - 2) ( ) MUTFAKTA
  - 3) ( ) TUVALETTE
  - 4) ( ) BANYODA
  - 5) ( ) GÜSULHANEDE
  - 6) ( ) ODALARDA
  - 7) ( ) DİĞER

- 292- EVDE ELEKT. TESİSATI VARSA NERELEERDE
- 0) ( ) BOŞ-BELİRSİZ
  - 1) ( ) BAHCEDİ
  - 2) ( ) MUTFAKTA
  - 3) ( ) TUVALETTE
  - 4) ( ) BANYODA
  - 5) ( ) GÜSULHANEDE
  - 6) ( ) ODALARDA
  - 7) ( ) DİĞER

PİS SULARIN UZAKLAŞTIRILMASI

MUTFAK	TUVALET	BANYO	GÜSULHANE
293	294	295	296

- MASUL UZAKLAŞTIRILIR
- 0) BOŞ-BELİRSİZ
  - 1) KANALİZASYON
  - 2) DEREYE BAĞLI
  - 3) FOSFETİK
  - 4) ÇUKURDA TOPLANIR
  - 5) AÇIKTA AKAR
  - 6) DİĞER

- 297- KON. EVİ ARAÇ OLARAK NE İLE ISITIR
- 0) ( ) BOŞ-BELİRSİZ
  - 1) ( ) SORA
  - 2) ( ) KUZİNE-PEÇKA
  - 3) ( ) ELEKT. SOBASI
  - 4) ( ) OCAK ŞÖMİNE
  - 5) ( ) KALFALTIK
  - 6) ( ) KALORİFER
  - 7) ( ) DİĞER

- 298- EV YAKIT OLARAK NE İLE ISITILIR
- 0) ( ) BOŞ-BELİRSİZ
  - 1) ( ) ODUN
  - 2) ( ) KÖMÜR
  - 3) ( ) GAZ
  - 4) ( ) FUEL-OİL
  - 5) ( ) ELEKTRİK
  - 6) ( ) TEZEK
  - 7) ( ) GÜNDÜŞÜDÜ SAMA
  - 8) ( ) DİĞER

- 299- EVDEKİ EŞYA SAYISI.....
- 0) ( ) BOŞ-BELİRSİZ
  - 1) ( ) HİÇBİRŞEY YOK
  - 2) ( ) BİLMEZ
  - 3) ( ) DİĞER

**EVDE BULUNAN EŞYALAR**

BUZ DOLABİ	GAZLI FRIJİ	ELEKTRİKLI FRIJİ	BULAŞIK MAKİNESİ	MERDAN ÇAMAŞIR MAK.	OTOMATİK ÇAMAŞIR MAK.	ÇAMAŞIR ANTEN	RENKLİ TV	SHY-BYZ TV	VCD DYNATIC.	DVD DYNATIC.	RADYO
300	301	302	303	304	305	306	307	308	309	310	311

TEYEP	MÜZİK SETİ	VIDEO	ELEKTRİK SİP.	ÜTÜ	DİREK MAKİNESİ	DERİN OSMO.	YEMEK ODASI T	KOL LUK TAK.	YATAK ODASI T.	HALLİ	KİTAP
312	313	314	315	316	317	318	319	320	321	322	323

SEDR	ÇEK-YAT	BİLGİ-SAYAR	İNT. ERİ PAKETİ	CEP TEL.	ŞİFRE ÇÖZ.	TABAN-ÇA	TÜFEK	SAC KUR. MAK.	SABİT TEL.	KİLİM	GÜNEŞ PANEİ
324	325	326	327	328	329	330	331	332	333	334	335

KAMERA	KUZİNE	ASPIRAT.	DIĞER
336	337	338	339

**EVDEKİ EŞYALAR**

- 0) BOŞ-BELİRSİZ  
1) VAR  
2) YOK  
3) DIĞER

**764- EVDE DİĞER VARSA KAÇ TANE.....**

- 765- DİĞER VARSAN NE OLDUĞU  
0) BOŞ-BELİRSİZ  
1) FOTOĞRAF MAK.  
2) MUTFAK HOHUTU  
3) VANTİLATÖR  
4) DUVAN  
5) KUÇUK TÜP



İSTANBUL ÜNİVERSİTESİ  
MERKEZ KÜTÜPHANESİ



59112