

**T.C.
İSTANBUL ÜNİVERSİTESİ
EDEBİYAT FAKÜLTESİ**

ORHANIYEKÖYÜ'NDE YAŞAM

**KONYA İLİ AKÖREN İLÇESİ ORHANIYE KÖYÜ'NÜN DEMOGRAFİK
SOSYO-KÜLTÜREL VE EKONOMİK ÖZELLİKLERİ**

PELİN GÜNENME

LİSANS BİTİRME TEZİ

BÖLÜM: ANTROPOLOJİ

HAZİRAN 2014

KONYA-AKÖREN-ORHANIYE KÖYÜ

PELİN GÜNENME

İSTANBUL ÜNİVERSİTESİ 2014

ÖNSÖZ

Bu çalışma,İstanbul Üniversitesi Antropoloji Bölümü lisans öğrencilerinin,lisans eğitimini tamamlamak üzere ,antropoloji disiplininin temel öğretilerini uygulama alanı buldukları yaklaşık bir aylık saha çalışmasının ürünüdür.

Uygulama alanının sınırları, Konya İli, Akören İlçesi, Orhaniye Köyü'nün, tüm senesini Orhaniye Köyünde geçiren hane başkanları ve hane başkanı eşlerini kapsamaktadır. Bu tez hane başkanlarının demografik özellikleri , evlilik adetleri, göç yönleri, mesken özellikleri, ekonomileri ve yaşamları hakkında bilgi vermeyi amaçlar. Saha çalışmasını birlikte gerçekleştirdiğim arkadaşım Selin Köknarer'in tezi ise hane başkanlarının eşleriyle ilgilidir. Hane başkanları eşlerinin demografik özellikleri, evlilik adetleri, doğum, sünnet, beslenme, temizlik, ekonomi ve köydeki yaşamlarını anlatmayı amaçlamıştır.

Bu çalışma, kentin karmaşık yapısına adeta temel teşkil eden kırsal alanın yaşamını araştırmak, incelemek ve gözlemlerle destekleyerek vardığımız sonuçlarla gelecekte yapılacak çalışmalara kıyas yapma ve değişimi gözlemeleme fırsatı verecektir.

Pelin Günenme

Haziran 2014

TEŞEKKÜRLER

Bilerek ve isteyerek girdiğim bölümümün, bana, 'nasıl araştırma yapılır' adında kattıkları birçok disiplini; iş ve özel hayatımda kullanmaktayım.

Bunu sağlayan hocalarım, Sayın Prof. Dr. Taylan AKKAYAN'a ve Sayın Prof. Dr. Yüksel KIRIMLI'ya teşekkür ederim.

Tüm sorularıma cevap veren Antropoloji Bölümü Araştırma Görevlisi Sayın M. Utku İÇEN'e teşekkür ederim.

Dört yılı beraber geçirdiğim çok değerli sınıf arkadaşlarıma, Orhaniye köyü sakinlerine, teknik desteğini esirgemeyen kardeşim Murat Günenme ve dayım Atıf Kırımlı'ya teşekkür ederim.

Desteklerindeki kararlılık ve süreklilik için sanırım en büyük teşekkürü aileme borçluyum.

İÇİNDEKİLER

ÖNSÖZ	i
TEŞEKKÜRLER	ii
TABLO LİSTESİ	viii
ÖZEL AMAÇLI TABLO LİSTESİ	xx
HARİTA LİSTESİ	xx
GRAFİK LİSTESİ	xx
FOTOĞRAF LİSTESİ	xxi
GİRİŞ	1
Antropoloji ve Antropolojinin Alt Disiplinleri	2
A.Sosyokültürel (kültürel) Antropoloji;.....	3
B.Arkeoloji;.....	4
C.Biyolojik (fiziksel) Antropoloji;.....	4
D.Linguistik Antropoloji;.....	4
Alan Çalışması	5
Kırsal Alan Antropolojisi.....	5
Kültürel Değişme ve Antropoloji.....	6
METODOLOJİ	7
ANTROPOLOJİ VE SOSYAL BİLİMLERDE METOD	7
SOSYAL ARAŞTIRMADA UYGULANAN BAŞLICA ADIMLAR	7

ARAŞTIRMADA KULLANILAN YÖNTEM VE TEKNİKLER.....	8
1)KONU SEÇİMİ	10
2)ÖN ARAŞTIRMA	11
3)KONU VE PROBLEMİN SINIRLANDIRILMASI	14
4)ÖRNEK SEÇİMİ	16
5)MÜLAKAT FORMLARININ HAZIRLANMASI	16
SAHADA DENEME MÜLAKATLARI AŞAMASI	16
6)MÜLAKAT UYGULAMASI	18
7) TOPLANAN VERİLERİN GRUPLANDIRILMASI	29
8)TASNİF VE DÖKÜM	29
TAKDİM VE TABLO	30
RAPORUN HAZIRLANMASI	30
İÇ ANADOLU BÖLGESİ	32
COĞRAFİ YAPISI	32
YERYÜZÜ ŞEKİLLERİ	33
AKARSU VE GÖLLERİ.....	34
İKLİM VE BİTKİ ÖRTÜSÜ	34
İLLERİ	35
TARIM VE HAYVANCILIK	36
YERALTI ZENGİNLİKLERİ	37
SANAYİ.....	38
NÜFUS VE YERLEŞME	38
KONYA.....	40
KONYA’NIN ADI.....	41
KONYA İLÇELERİ	41
TARİHÇESİ.....	42
FİZİKİ YAPISI	44

İKLİM VE BİTKİ ÖRTÜSÜ	45
KONYA NÜFUSU	46
EKONOMİK FAALİYETLERİ	48
EĞİTİM.....	49
ULAŞIM VE TURİZM.....	49
AKÖREN İLÇESİ.....	51
TARİHÇE	51
COĞRAFYA.....	51
KÜLTÜR	52
EKONOMİ.....	52
NÜFUS.....	52
ORHANIYE KÖYÜ.....	54
KÖYDE VAR OLAN İMKANLAR.....	54
MESKEN	55
EKONOMİ.....	55
TARLA KİRASI VE EMEKLİ MAAŞI.....	56
KÖYÜN BESLENME ADETLERİ.....	57
EKMEK	57
BULGUR	58
KÖYE ÖZGÜ TATLAR.....	58
DEMOGRAFİK ÖZELLİKLER.....	59
DEMOGRAFİK YAPI.....	59
HANE VE HANE BAŞKANI TANIMI	60
HANE BAŞKANLARININ ÖZELLİKLERİ	62
A) Statü, yaş ve doğum yerleri.....	62
B) Eğitim.....	62
C)Medeni hal.....	63

D) Çalışma durumu	63
E) Ebeveyn ve kardeş durumu	64
HANEYİ OLUŞTURAN BİREYLERİN ÖZELLİKLERİ.....	64
A) Hane nüfusu	64
B) Statü, yaş ve doğum yeri	64
C) Medeni hal.....	65
D) Eğitim.....	65
E) Çalışma durumu	65
EVLİLİK.....	66
KONUŞULANIN MEDENİ HALİ VE EVLİLİK ÖZELLİKLERİ.....	67
GÖÇ.....	69
Konuşulananın göç etme durumu	70
Hane dışında yaşayan bireylerin olma durumu	72
MESKEN	73
MESKEN TİPLERİ	74
A - Yaz-kış köyde oturma durumu:	75
B - Köy de oturlan evin özellikleri:.....	75
A) Kışın oturlan ev dışında evi olma durumu:	76
B) Köyde oturlan evde bulunan imkânlar:	76
KÖYDE OTURULAN EVDE BULUNAN ÜNİTELER	77
KÖYDE OTURULAN EVDE AVLU-BAHÇE OLMA DURUMU.....	77
KÖYDE OTURULAN EVDE EŞYA OLMA DURUMU	78
EKONOMİ	80
KANAAT VE TUTUMLAR	87
KONUŞULANIN SAĞLIK DURUMU	87
KİŞİSEL AKTİVİTELER VE GÖRÜŞLER	88
SONUÇ VE ÖNERİLER.....	91

ULAŞILAN HİPOTEZLER	94
KAYNAKÇA	96
EKLER.....	101

TABLO LİSTESİ

DEMOGRAFİK YAPI

A.1 KONUŞULANIN HANE NÜFUSU SAYISI

A.2 KONUŞULANIN HANESİNDEKİ CİNSİYET KOMPOZİSYONU VE DAĞILIMI

A.3 KONUŞULANIN HANESİNDEKİ TOPLAM ERKEK SAYISI

A.4 KONUŞULANIN HANESİNDEKİ TOPLAM KADIN SAYISI

A.5 KONUŞULANIN HANESİNDE ÇOCUK OLMA DURUMU VE CİNSİYET KOMPOZİSYONU

A.6 KONUŞULANIN HANESİNDEKİ TOPLAM ÇOCUK SAYISI

A.7 KONUŞULANIN HANESİNDEKİ TOPLAM ERKEK ÇOCUK SAYISI

A.8 KONUŞULANIN HANESİNDEKİ TOPLAM KIZ ÇOCUK SAYISI

A.9 KONUŞULANIN HANESİNDE DİĞER OLMA DURUMU VE KOMPOZİSYONU

A.10 KONUŞULANIN HANESİNDE TOPLAM DİĞER SAYISI

A.11 KONUŞULANIN HANESİNDE DİĞER ERKEK SAYISI

A.12 KONUŞULANIN HANESİNE DİĞER KADIN SAYISI

A.13 KONUŞULANIN HANEDEKİ STATÜSÜ

- A.14 KONUŞULANIN YAŞI
- A.15 KONUŞULANIN DOĞUM YERİ İDARİ AYRIMI
- A.16 KONUŞULANIN DOĞUM YERİ İLİ
- A.17 KONUŞULANIN MEDENİ HALİ
- A.18 KONUŞULANIN EĞİTİM DURUMU VE EĞİTİMİ
- A.19 KONUŞULANIN ÇALIŞMA DURUMU
- A.20 KONUŞULAN ÇALIŞMAZSA ÇALIŞMAMA NEDENİ
- A.21 KONUŞULANIN YAPTIĞI İŞ SAYISI
- A.22 KONUŞULANIN YAPTIĞI İŞLER
- A.23 KONUŞULANIN YAPTIĞI İŞLERİN SEKTÖRLERİ
- A.24 KONUŞULANIN HANESİNDEKİ KİŞİLERİN STATÜSÜ
- A.25 KONUŞULANIN HANESİNDEKİ KİŞİLERİN CİNSİYETİ
- A.26 KONUŞULANIN HANESİNDEKİ KİŞİLERİN DOĞUM YERİ İDARİ AYRIMI
- A.27 KONUŞULANIN HANESİNDEKİ KİŞİLERİN DOĞUM YERİ İLİ
- A.28 KONUŞULANIN HANESİNDEKİ KİŞİLERİN MEDENİ HALİ
- A.28.a. KONUŞULANIN HANESİNDEKİ KİŞİLERİN EĞİTİM DURUMU VE EĞİTİMİ
- A.29 KONUŞULANIN HANESİNDEKİ KİŞİLERİN ÇALIŞMA DURUMU
- A.30 KONUŞULANIN HANESİNDEKİ KİŞİLERİN ÇALIŞMAMA NEDENİ
- A.31 KONUŞULANIN HANESİNDEKİ KİŞİLERİN YAPTIĞI İŞ SAYISI
- A.32 KONUŞULANIN HANESİNDEKİ KİŞİLERİN YAPTIĞI İŞLER
- A.33 KONUŞULANIN EBEVEYNLERİNİN HAYATTA OLMA DURUMU

A.34 KONUŞULANIN KARDEŞİNİN OLMA DURUMU VE CİNSİYET
KOMPOZİSYONU

A.35 KONUŞULANIN KARDEŞLERİNİN SAYISI

A.36 KONUŞULANIN SAĞ KARDEŞİ OLMA DURUMU VE CİNSİYET
KOMPOZİSYONU

A.37 KONUŞULANIN SAĞ KARDEŞİ VARSA SAYISI

A.38 KONUŞULANIN SAĞ ERKEK KARDEŞİ VARSA SAYISI

A.39 KONUŞULANIN SAĞ KIZ KARDEŞİ VARSA SAYISI

EVLİLİK

B.1 KONUŞULANIN MEDENİ DURUMU

B.2 KONUŞULAN EVLENMİŞ İSE KAÇINCI EVLİLİĞİ OLDUĞU

B.3 E1K1 İSE KONUŞULANIN EVLİLİK YAŞI

B.4 E1K1 İSE KONUŞULANIN EŞİNİN EVLİLİK YAŞI

B.5 E1K1 İSE KONUŞULANIN EVLİLİĞİNDEKİ NİKÂH TÜR SAYISI VE
TÜRÜ

B.6 E1K1 İSE KONUŞULANIN EVLİLİĞİNDE NİKÂH ŞEKLİ, RESMİ+DİNİ
İSE HANGİ NİKÂH ÖNCE YAPILDIĞI

B.7 KONUŞULANIN EŞİ İLE ARASINDA AKRABALIK OLMA DURUMU

B.8 E1K1 İSE KONUŞULANIN EVLİLİĞİNDE EŞ SEÇİMİNİN NASIL
OLDUĞU

B.9 E1K1 İSE KONUŞULANIN EVLENİRKEN GELİNİN AİLESİNE ÖDENTİ
VERME DURUMU

B.10 E1K1 İSE KONUŞULANIN EVLENİRKEN GELİNİN AİLESİNE ÖDENTİ
OLARAK NE VERDİĞİ

B.11 E1K1 İSE KONUŞULANIN EVLENİRKEN GELİNİN AİLESİNE VERDİĞİ
ÖDENTİNİN NE OLDUĞU

B.12 E1K1 İSE KONUŞULANIN EVLENİRKEN DÜĞÜN YAPMA DURUMU

B.13 KONUŞULANIN SON EVLİLİĞİNDEN SAĞ ÖLÜ ÇOCUĞU OLMA
DURUMU VE CİNSİYET KOMPOZİSYONU

B.14 KONUŞULANIN SON EVLİLİĞİNDEN ÇOCUĞU VAR İSE SAĞ-ÖLÜ
TOPLAM ÇOCUK SAYISI

B.15 KONUŞULANIN SON EVLİLİĞİNDEN ÇOCUĞU VAR İSE TOPLAM
SAĞ-ÖLÜ ERKEK ÇOCUK SAYISI

B.16 KONUŞULANIN SON EVLİLİĞİNDEN ÇOCUĞU VAR İSE TOPLAM
SAĞ-ÖLÜ KIZ ÇOCUK SAYISI

B.17 KONUŞULANIN SON EVLİLİĞİNDE ÜVEY ÇOCUK OLMA DURUMU

GÖÇ

C.1 KONUŞULANIN DOĞUM YERİ VE MEMLEKETİNİN AYNI OLMA
DURUMU

C.2 KONUŞULANIN KÖY DIŞINA GÖÇ ETME DURUMU

C.3 KONUŞULANIN KÖY DIŞINA GÖÇ ETME SAYISI

C.4 KONUŞULANIN İLK GÖÇ ETTİĞİ YERLERİN İDARİ AYRIMI

C.5 KONUŞULANIN İLK GÖÇ ETTİĞİ İL

C.6 KONUŞULANIN İLK GÖÇ ETME NEDENİ

C.7 KONUŞULANIN İLK GÖÇ EDİŞ YAŞI

C.8 KONUŞULANIN İLK GÖÇ ETTİĞİ YERDE KALMA SÜRESİ

C.10 KONUŞULANIN İLK GÖÇ ETTİĞİ YERDE ÇALIŞMA DURUMU

C.11 KONUŞULAN İLK GÖÇ ETTİĞİ YERDE YAPTIĞI İŞ SAYISI

- C.12 KONUŞULANIN İLK GÖÇ ETTİĞİ YERDE YAPTIĞI İŞLER
- C.13 KONUŞULANIN İLK GÖÇ ETTİĞİ YERDEN DÖNME NEDENİ
- C.14 KONUŞULANIN İLK GÖÇ SONRASI DÖNDÜĞÜ İL
- C.15 KONUŞULANIN SON GÖÇ ETTİĞİ YERİN İDARİ AYRIMI
- C.16 KONUŞULANIN SON GÖÇ ETTİĞİ İL
- C.17 KONUŞULANIN SON GÖÇ ETME NEDENİ
- C.18 KONUŞULANIN SON GÖÇ EDİŞ YAŞI
- C.19 KONUŞULANIN SON GÖÇ ETTİĞİ YERDE KALMA SÜRESİ
- C.20 KONUŞULANIN SON GÖÇ ETTİĞİ YERDE ÇALIŞMA DURUMU
- C.21 KONUŞULANIN SON GÖÇ ETTİĞİ YERDE KAÇ İŞ YAPTIĞI
- C.22 KONUŞULANIN SON GÖÇ ETTİĞİ YERDE NE İŞ YAPTIĞI
- C.23 KONUŞULANIN SON GÖÇ ETTİĞİ YERDEN DÖNME NEDENİ
- C.24 KONUŞULANIN SON GÖÇ SONRASI DÖNDÜĞÜ İL
- C.25 HANE DIŞINDA YAŞAYAN BİRİSİNİN OLMA DURUMU VE SAYISI
- C.26 HANE DIŞINDA YAŞAYAN BİREYLERİN STATÜSÜ
- C.27 HANE DIŞINDA YAŞAYAN BİREYLERİN YAŞI
- C.28 HANE DIŞINDA YAŞAYAN BİREYLERİN EĞİTİMİ
- C.29 HANE DIŞINDA YAŞAYAN BİREYLERİN MEDENİ HALİ
- C.30 HANE DIŞINDA YAŞAYAN BİREYLERİN ÇALIŞMA DURUMU
- C.31 HANE DIŞINDA YAŞAYAN BİREYLER ÇALIŞMAZSA NEDENİ
- C.32 HANE DIŞINDA YAŞAYAN BİREYLERİN YAPTIĞI İŞ SAYISI
- C.33 HANE DIŞINDA YAŞAYAN BİREYLERİN YAPTIĞI İŞLER
- C.34 HANE DIŞINDA YAŞAYAN BİREYLERİN GÖÇ ETTİĞİ İL

C.35 HANE DIŐINDA YAŐAYAN BİREYLERİN NE AMAÇLA GÖÇ ETTİĐİ

MESKEN

D.1 KONUŐULANIN YAZ-KIŐ KÖYDE OTURMA DURUMU

D.2 KONUŐULAN YAZ-KIZ KÖYDE OTURMAZSA HANGİ MEVSİMDE BAŐKA YERDE OTURDUĐU VE OTURDUĐU YERİN İDARİ AYRIMI

D.3 KONUŐULAN YAZ-KIŐ KÖYDE OTURMAZ İSE OTURDUĐU İL

D.4 KONUŐULANNIN KÖYDE OTURDUĐU EVİN MÜLKİYET DURUMU

D.5 KONUŐULANIN KÖYDE OTURDUĐU EVİN KAÇ KATLI OLDUĐU

D.6 KONUŐULANIN KÖYDE OTURDUĐU EVDE YAŐAMAK İÇİN KULLANILAN KAT SAYISI

D.7 KONUŐULANIN KÖYDE OTURDUĐU EVİN KAÇ ODALI OLDUĐU

D.8 KONUŐULANIN KÖYDE OTURDUĐU EVİN HANGİ SİSTEMLE ISITILDIĐI VE ISINMAK İÇİN KULLANILAN ARAÇ

D.9 KONUŐULANIN KÖYDE OTURDUĐU EVDE KULLANILAN YAKIT SAYISI VE YAKIT OLARAK NE KULLANDIĐI

D.10 KONUŐULANIN KÖYDE OTURDUĐU EVDE KULLANILAN MALZEME TÜRÜ SAYISI

D.10.1 KONUŐULANIN KÖYDE OTURDUĐU EVİN YAPI MALZEME TÜRÜ VE YAPI TARZI

D.11 KONUŐULANIN KÖY DIŐINDA EVİ OLMA DURUMU

D.11.1 KONUŐULANIN KÖY DIŐINDAKİ EVİN KULLANIM DURUMU

D.12 KONUŐULANIN KÖYDE OTURDUĐU EVDE BULUNAN İMKÂNLARIN NELER OLDUĐU

D.13 KONUŐULANIN KIŐİN OTURDUĐU EV DIŐINDA BAŐKA EVİ OLMA DURUMU VE SAYISI

D.14 KONUŞULANIN SUYUNU NEREDEN TEMİN ETTİĞİ

D.15 KONUŞULANIN KÖYDEKİ EVİNDE BULUNAN ÜNİTE SAYISI VE ÜNİTELER

D.16 KONUŞULANIN EVİNDE MUTFAK OLMA DURUMU, VARSA NEREDE OLDUĞU

D.17 KONUŞULANIN EVİNDE BANYO+ TUVALET OLMA DURUMU

D.18 KONUŞULANIN EVİNDE BULUNAN TUVALETİN TÜRÜNÜN NE OLDUĞU

D.19 KONUŞULANIN KÖYDE OTURDUĞU EVDE AVLU-BAHÇE OLMA DURUMU

D.20 KONUŞULANIN EVİNDE EŞYA OLMA DURUMU

D.21 KONUŞULANIN EVİNDE EŞYA VARSA TÜR SAYISI VE TÜRLERİ

D.22 KONUŞULANIN KÖYDEKİ OTURDUĞU EVİN AVLUSU-BAHÇESİ VARSA NE AMAÇLA KULLANDIĞI

D.23 KONUŞULANIN HANESİNDE BEYAZ EŞYA VAR İSE SAYISI VE TÜRLERİ

D.24 KONUŞULANIN HANESİNDE MOBİLYA VAR İSE SAYISI VE TÜRLERİ

D.25 KONUŞULANIN HANESİNDE KÜÇÜK EV ALETİ VAR İSE SAYISI VE TÜRLERİ

D.26 KONUŞULANIN HANESİNDE DİJİTAL MEDYA ALETLERİ VAR İSE SAYISI VE TÜRLERİ

D.27 KONUŞULAN HANESİNDE DİĞER VAR İSE SAYISI VE TÜRLERİ

EKONOMİ

E.1 KONUŞULANIN ŞU ANDAKİ ÇALIŞMA DURUMU

E.2 KONUŞULAN ÇALIŞIYORSA YAPTIĞI İŞ SAYISI

- E.3 KONUŞULANIN YAPTIĞI İŞLER
- E.4 KONUŞULANIN İŞİNDE KAÇ YILDIR ÇALIŞTIĞI
- E.5 KONUŞULANIN YAPTIĞI İŞTEN KAZANÇ ELDE ETME DURUMU VE KAZANÇ ELDE EDER İSE PERİYODU
- E.6 KONUŞULANIN ÇALIŞMAYA BAŞLADIĞI YAŞ
- E.7 KONUŞULANIN HANGİ İŞTE ÇALIŞMAYA BAŞLADIĞI
- E.8 KONUŞULAN ÇALIŞMIYOR İSE ÇALIŞMAYI BIRAKTIĞI YAŞ
- E.9 KONUŞULANIN HANGİ SEKTÖRDE ÇALIŞMAYA BAŞLADIĞI
- E.10 KONUŞULANIN SOSYAL GÜVENCESİ OLMA DURUMU
- E.11 KONUŞULANIN SOSYAL GÜVENCESİ VARSA TÜRLERİ
- E.12 KONUŞULANIN HANESİNİN GEÇİMİNE KATKIDA BULUNAN KİŞİ SAYISI VE STATÜSÜ
- E.13 KONUŞULANIN HANESİNİN GEÇİMİNE KATKIDA BULUNAN KİŞİLERİN ÇALIŞMA DURUMU
- E.14 KONUŞULANIN HANESİNİN GEÇİMİNE KATKIDA BULUNAN KİŞİLERİN İŞLERİNİN SAYISI VE İŞLERİ
- E.15 KONUŞULANIN HANESİNİN GEÇİMİNE KATKIDA BULUNAN KİŞİLERİN İŞLERİNİN SEKTÖRLERİ
- E.16 KONUŞULANIN HANESİNİN GEÇİMİNE KATKIDA BULUNAN KİŞİLERİN HANEDE BULUNMA DURUMLARI
- E.17 KONUŞULANIN HANESİNİN GEÇİMİNE KATKIDA BULUNAN KİŞİLERİN SOSYAL GÜVENCELERİNİN OLMA DURUMU
- E.17.a KONUŞULANIN HANESİNİN GEÇİMİNE KATKIDA BULUNAN KİŞİLERİN SOSYAL GÜVENCESİ VARSA TÜR SAYISI VE TÜRLERİ
- E.18 KONUŞULANIN HANESİNİN GELİRİNİN TEMİN EDİLDİĞİ ALANLARIN SAYISI

- E.19 KONUŞULANIN HANESİNİN GELİRİNİN TEMİN EDİLDİĞİ ALANLAR
- E.20 KONUŞULANIN TOPRAKTAN GELİRİ VARSA, EKTİĞİ BİTKİLERİN TÜR SAYISI VE TÜRLERİN NELER OLDUĞU
- E.21 KONUŞULANIN SERASI OLMA DURUMU
- E.22 KONUŞULANIN HAYVAN BESLEME DURUMU
- E.23 KONUŞULAN HAYVAN BESLİYORSA BESLEDİĞİ HAYVANVANLARIN TÜR SAYISI VE TÜRLERİ
- E.24 HANENİN YILLIK GELİRİNİN NE KADAR OLDUĞU (TL)
- E.25 KONUŞULANIN HANESİNİN TOPRAĞI OLMA DURUMU
- E.26 HANENİN TOPRAĞI VARSA TÜR SAYISI VE TÜRLERİN NELER OLDUĞU
- E.27 HANENİN TOPRAKLARININ KİME AİT OLDUĞU
- E.28 HANENİN TOPRAĞI VAR İSE NASIL DEĞERLENDİRİR
- E.29 KONUŞULANIN KENDİSİNİN HANENİN SAHİP OLDUĞU TOPRAĞI EKME DURUMU
- E.30 HANENİN SAHİP OLDUĞU TOPRAKTA YAPILAN TARIM TÜRÜNÜN NE OLDUĞU
- E.31 HANENİN TOPRAKLARI EKİLİYORSA GEÇEN YIL EKİLME DURUMU
- E.32 HANENİN GEÇEN YIL EKTİĞİ TOPRAKTAN ALDIĞI ÜRÜNLERİN TÜR SAYISI VE TÜRLERİN NELER OLDUĞU
- E.33 KONUŞULAN GEÇEN YIL TAHİL EKİYORSA TAHİL CİNS SAYISI VE CİNSLERİ
- E.34 KONUŞULAN GEÇEN YIL SANAYİ BİTKİSİ EKİYORSA SANAYİ BİTKİSİNİN CİNS SAYISI VE CİNSLERİ
- E.35 KONUŞULAN GEÇEN YIL BAKLAGİL EKİYORSA BAKLAGİLİN CİNSLERİ

- E.36 KONUŞULAN GEÇEN YIL SEBZE EKİYORSA SEBZE CİNS SAYISI VE CİNSLERİ
- E.37 KONUŞULAN GEÇEN YIL MEYVE EKİYORSA MEYVELERİN CİNS SAYISI VE CİNSLERİ
- E.38 HANENİN GEÇEN YIL EKTİĞİ TOPRAKTAN ALDIĞI TAHIL NASIL DEĞERLENDİRİLDİĞİ
- E.39 HANENİN GEÇEN YIL EKTİĞİ TOPRAKTAN ALDIĞI TAHILI KİME SATILDIĞI
- E.40 KONUŞULANIN GEÇEN YIL EKMEK İÇİN TOPRAK KİRALAMA DURUMU
- E.41 KONUŞULANIN GEÇEN YIL EKMEK İÇİN TOPRAĞINI KİRAYA VERME DURUMU
- E.42 KONUŞULANIN TARIM İÇİN İŞÇİ KİRALAMA DURUMU
- E.43 KONUŞULAN TARIM İÇİN İŞÇİ KİRALADIYSA KAÇ İŞ İÇİN OLDUĞU
- E.44 KONUŞULANIN TARIM İÇİN MAKİNE VE ARAÇ KİRALAMA DURUMU
- E.45 KONUŞULAN TARIM İÇİN MAKİNE VE ARAÇ KİRALARSA TÜR SAYISI VE TÜRLERİ
- E.46 KONUŞULANIN EKTİĞİ TOPRAKLARDA GÜBRE KULLANMA DURUMU
- E.47 KONUŞULANIN EKTİĞİ TOPRAKLARDA İLAÇ KULLANMA DURUMU
- E.48 KONUŞULANIN TOPRAKTAN ELDE ETTİĞİ GELİRİ BİR BAŞKA HANE İLE PAYLAŞMA DURUMU
- E.49 KONUŞULANIN TOPRAKTAN ELDE ETTİĞİ GELİRİ BAŞKA HANE İLE PAYLAŞIYORSA KİMİNLE PAYLAŞTIĞI
- E.50 KONUŞULANIN HANESİNDE HERHANGİ BİR KOOPERATİFE ÜYE OLUNMA DURUMU

E.51 KONUŞULANIN HANESİNDE HERHANGİ BİR KOOPERATİFE ÜYELİK
VARSA BU KOOP. NELER OLDUĞU

E.52 KONUŞULANIN ARAÇALETE SAHİP OLMA DURUMU

E.53 KONUŞULANIN SAHİP OLDUĞU ARAÇALET TÜRÜNÜN SAYISI VE
TÜRLERİ

SAĞLIK

G.1 KONUŞULANIN KALICI BİR HASTALIĞI OLMA DURUMU

G.2 KONUŞULAN KALICI BİR HASTALIĞI VARSA NELER OLDUĞU

G.3 KONUŞULANIN KALICI BİR HASTALIĞI VARSA DÜZENLİ İLAÇ
KULLANMA DURUMU

G.4 KONUŞULANIN FİZİKSEL BİR ÖZRÜ OLMA DURUMU

G.5 KONUŞULANIN HASTALANINCA SAĞLIK KURUMUNA GİTME
DURUMU

G.6 KONUŞULAN HASTALANDIĞINDA SAĞLIK KURUMUNA GİDERSE
GİTTİĞİ SAĞLIK KURUMLARI

KANAAT VE TUTUM

H.1 KONUŞULANIN GAZETE OKUMA DURUMU

H.2 KONUŞULAN GAZETE OKUYORSA OKUDUĞU GAZETELERİN TÜR
SATISI VE NELER OLDUĞU

H.3 KONUŞULANIN TELEVİZYON İZLEME DURUMU

H.4 KONUŞULAN TELEVİZYON İZLİYORSA İZLEDİĞİ PROGRAMLARIN
TÜR SAYISI VE TÜRLERİ

H.5 KONUŞULANIN İLÇEYE GİTME DURUMU VE GİTTİĞİ SIKLIK

H.6 KONUŞULAN İLÇEYE GİDİYORSA İLÇEDE GİTTİĞİ YERLERİN NE OLDUĞU

H.7 KONUŞULANIN ERKEK ÇOCUĞUNU İLKOKULDAN SONRA OKUTMA DURUMU

H.8 KONUŞULANIN ERKEK ÇOCUĞU VARSAYOKSA İLKOKULDAN SONRA OKUTMAMA NEDENİ

H.9 KONUŞULANIN KIZ ÇOCUĞUNU İLKOKULDAN SONRA OKUTMA DURUMU

H.10 KONUŞULANIN KIZ ÇOCUĞU VARSAYOKSA İLKOKULDAN SONRA OKUTMAMA NEDENİ

H.11 KONUŞULANIN ERKEK ÇOCUĞUNU CAMİYE KURAN ÖĞRENMEYE GÖNDERME DURUMU

H.12 KONUŞULANIN KIZ ÇOCUĞUNU CAMİYE KURAN ÖĞRENMEYE GÖNDERME DURUMU

H.13 KONUŞULANIN ERKEK ÇOCUĞU VARSAYOKSA HANGİ MESLEĞİ SEÇMELİ

H.14 KONUŞULANIN KIZ ÇOCUĞU VARSAYOKSA HANGİ MESLEĞİ SEÇMELİ

H.15 KONUŞULANIN ERKEK ÇOCUĞU VARSAYOKSA KAÇ YAŞINDA EVLENMELİ

H.16 KONUŞULANIN KIZ ÇOCUĞU VARSAYOKSA KAÇ YAŞINDA EVLENMELİ

H.17 KONUŞULANIN HANENİN KAZANCINI DEĞERLENDİRME DURUMU

H.18 KONUŞULANIN NAZARA İNANMA DURUMU

H.19 KONUŞULAN NAZARA İNANİYORSA NAZARA KARŞI NE YAPTIĞI

H.20 KONUŞULANIN BÜYÜYE İNANMA DURUMU

H.21 KONUŞULAN BÜYÜYE İNANİYORSA BÜYÜYE KARŞI NE YAPTIĞI

ÖZEL AMAÇLI TABLO LİSTESİ

ÖZEL AMAÇLI TABLO.1 KONUŞULANIN EĞİTİM DURUMUNA GÖRE SAĞLIK KURUMUNA GİRME DURUMU

ÖZEL AMAÇLI TABLO.2 KONUŞULANIN EĞİTİM DURUMUNA GÖRE KIZ ÇOCUĞUNU OKUTMA DURUMU

ÖZEL AMAÇLI TABLO.3 KONUŞULANIN EĞİTİM DURUMUNA GÖRE EŞİYLE ARASINDA AKRABALIK OLMA DURUMU

HARİTA LİSTESİ

HARİTA 1: TÜRKİYE BÖLGELER HARİTASI

HARİTA 2: İÇ ANADOLU BÖLGESİ İLLERİ

HARİTA 3: KONYA İLÇELER HARİTASI

GRAFİK LİSTESİ

Grafik 1: Konuşulananın hanedeki statüsü

Grafik 2: Konuşulananın eğitim durumu

Grafik 3: Konuşulananın medeni durumu

Grafik 4: Konuşulanan köy dışına göç etme durumu

Grafik 5: Konuşulananın yaz-kış köyde oturma durumu

Grafik 6: Konuşulananın şu andaki çalışma durumu

Grafik 7: Konuşulananın sosyal güvencesinin olma durumu

Grafik 8: Konuşulananın kalıcı bir hastalığı olma durumu

Grafik 9: Konuşulanın televizyon izleme durumu

FOTOĞRAF LİSTESİ

FOTOĞRAF 1: Köy camisi

FOTOĞRAF 2: Köy çeşmesi

FOTOĞRAF 3: Mezarlığın kapısı

FOTOĞRAF 4: Eski bir ev

FOTOĞRAF 5: Eski bir ev

FOTOĞRAF 6: Eski bir ev

FOTOĞRAF 7: Yapılmakta olan betonarme ev

FOTOĞRAF 8: Kümes

FOTOĞRAF 9: Bahçe

FOTOĞRAF 10: Bahçe

FOTOĞRAF 11: Evin içi

FOTOĞRAF 12: Mutfak rafı

FOTOĞRAF 13: Üzerlik

FOTOĞRAF 14: Hindiler

FOTOĞRAF 15: Kazlar

FOTOĞRAF 16: Eşek

FOTOĞRAF 17: Küçük baş hayvanlar

FOTOĞRAF 18: Tarım Aracı

FOTOĞRAF 19: Bulgur kaynatımı

FOTOĞRAF 20: Yemek yapılırken

- FOTOĞRAF 21: Tarlada yer sofrası
- FOTOĞRAF 22: Orta yaş portre
- FOTOĞRAF 23: Hüseyin amca ve ben
- FOTOĞRAF 24: Yaşlı kadın
- FOTOĞRAF 25: Akşamüstü sohbeti
- FOTOĞRAF 26: Yaşlı adam portre
- FOTOĞRAF 27: Kız çocuk
- FOTOĞRAF 28: Erkek çocuk
- FOTOĞRAF 29: Akşamüstü sohbeti
- FOTOĞRAF 30: Bebek ve ben
- FOTOĞRAF 31: Kız çocuk ve ben
- FOTOĞRAF 32: Yaşlı çift
- FOTOĞRAF 33: Güleser ve araştırmacılar
- FOTOĞRAF 34: Tarladaki kadınlar ve araştırmacılar

GİRİŞ

Yalnızca meraklı olduğumuz için değil; bilgi, yaşam koşullarımızı yaratmamıza, iyileştirmemize ve hayatta kalmamız için gerekli düzenlemeleri yapmamıza yardımcı olduğu için de dünyayı inceleriz. Bilgiye dayanarak uyarlamalar yapmak her kültür için vazgeçilmez bir öğedir ve kültür, insan türünün hayatta kalmasının olmazsa olmaz koşuludur. (Haviland,2008:51)

Yaşamın en temel özelliği canlının hayatta kalması varlığını sürdürmesidir. Hayatta kalmak için savaşır, beslenir, çalışır, kendini korur. Fakat canlı hayatta kalamaz ise soyunu devam ettirebilmek için üremelidir. Bu yaşamın ikinci temel özelliğidir. Canlı doğar, büyür, ürer ve hayat sürüp gider. (Jolly,2004:22)

Araç ve gereçler, onlara olan bağımlılık ve araç gereçlerin sayılarının artması, bunların çeşitlenerek farklılaşması ve daha özgün işler için kullanılabilir olması ve bunun yanında, insanların da kültüre olan bağımlılıkları ayrıca nüfus ve faaliyetlerinin artması buna bağlı olarak enerji kaynaklarını kontrollü kullanabilmeleri evrimin diğer bazı yönelimleridir. (Kottak,2002:263-264)

Küresel ısınma ile birlikte oluşan değişiklikler dizisi, göçebelikten yerleşik hayata geçilmesinde etkili olmuştur. Şu an yerleşik hayat göçebe hayattan üstün görünmekte olsa da, o dönemde insanların bu seçimi yapmaları şartların getirdiği bir zorunluluk olmuştur. Buzların erimesi, sel altında kalan kıyısal ve alçak bölgelerde yaşayan insan guruplarını geriye doğru itmiş, buz tabakası açılırken yeni türler için yeni topraklar açılmış ve ılıman bölgelerde yıllık ürün yetiştirme mevsimi büyük oranda uzamıştır. Yeni bölgeler, farklı hayvan ve bitki türleri gelişirken diğer bazı bölgelerde büyük av hayvanlarının nesli tükenmiştir.

Büyük toplumlara doyumaya yetmeyen küçük av hayvanları, kadınların tarımla daha çok ilgilenmelerine ve daha çok bitki toplamalarına neden olmuştur. Küçük av hayvanlarının aşırı avlanmış olması etin kıtlaşmasına sebep olmuş, bu ise bir sonraki yılın bitkilerinin bol olması için kadınların daha çok çalışmalarını gerektirmiştir. (Weatherford1994:65-68)

Tüm bu değişimler toplumların ve kültürlerinin gelişmesini sağlayarak şehirleşmeye doğru yol almalarını sağlamıştır. Günümüzdeki birçok kentsel sorunun temeli kırsal alandaki sorunlardan kaynaklanmaktadır. Kentsel alanda yaşamın sürdürülebilmesi için kırsal alandaki görevlerin aksamaması gerekmektedir. Bundan başka, dünya nüfusunun yarısından fazlası kırsal kesimde yaşadığından, bu kesimdeki insanların yaşamı ve kültürlerinin tanınması önemlidir. Bu kişilerin rasyonel bir şekilde tanınma olasılığına sahip olunması, kentteki başlıca sorunların çözülebilmesi açısından yararlı olacaktır. Şehirlerde yaşayan kırsal alan insanları zamanla kültürel bünyelerinde kırdan çok daha farklı bir yapı kazanmış olsalar da, kenti oluşturan bu insanların orijini olan kırsal alanın özelliklerinin iyi bilinmesi gerekmektedir.(Kırımlı;2006-2007 Kırsal Alan Kültürü Basılmamış Ders Notları)

Antropoloji ve Antropolojinin Alt Disiplinleri

Günümüzde toplumsal bilimler adı altında toplayabileceğimiz bilim dalları; Sosyoloji, Antropoloji, Ekonomi, Psikoloji, Sosyal Antropoloji, Linguistik ve

bazılarına göre de Tarihtir. Hepsinin ortak konusu “insan davranışı” olduğundan bu bilim dalları tek bir çatı altında toplanabilirdi ancak insan davranışının son derece karmaşık ve çok çeşitli oluşu, olaylara bakış açısında çeşitlenmiş ve değişik disiplinlerin toplumsal bilim alanında farklılaşmasına neden olmuştur. Bunlardan Antropoloji, insan bilimi olarak tanımlanır. (Saran,1989:21)

Antropoloji terimi iki Yunanca kelimededen üretilmiştir: Antropos yani; insan ya da insanoğlu anlamındaki sözcük ve logos, bilim ya da inceleme anlamındaki sözcük. Böylece antropoloji insanın ve yakın primat akrabalarının incelenmesidir.

(Saran, 1989: 141)

Bazıları tarafından sosyal bilim ya da davranış bilimi, bazılarınca doğa bilimi ve bir takım insanlar tarafından da insan bilimi olarak tanımlanan antropoloji, basit bir deyişle, bütün yer ve zamanlarda insanoğlunu inceleyen bilimdir.

Tüm antropologların en temel ilgi alanı, insanoğlu üzerine ayrıntılı ve kapsamlı incelemeler yürütmektir. (Havilan, Prins, Walrath, 2008:79)

Kottak’a göre Genel Antropoloji, çok geniş bir bilim dalıdır ve kültürel, arkeolojik, biyolojik (fiziksel) ve linguistik olarak 4 ana alt disiplini kapsamaktadır.(2002:9)

Tüm bu alt disiplinlerin her biri değişimi, zaman içindeki farklılaşmayı inceler. Evrime olan bu ilgi antropolojinin alt disiplinlerini birleştirmektedir. Yalın tanımıyla “evrim” kuşaklar boyu gerçekleşen değişimdir. Charles Darwin bunu “değişimli soy sürümü” olarak tanımlar. (Kottak,2002 :9)

A.Sosyokültürel (kültürel) Antropoloji;

Sosyal Antropoloji bir toplumun yaşayış şeklini, bu yaşam boyunca yapılan, yaratılan somut varlıkları ve soyut düşünceleri konu alır ve inceler.

Tylor'a göre kültür karmaşık bir bütün olup, insanın bir toplum üyesi olarak kazandığı bilgiyi, inançları, sanatı, ahlâkı, hukuku, örf ve adetleri kapsar. Sosyal antropolojinin konusu ise, çeşitli insan toplumlarına has kültürleri incelemek, insana has düşünüşün ve davranışın kanunlarını araştırmaktır.”(Saran, 1989 : 188)

B.Arkeoloji;

İnsanın maddi kültürü ve bu kültürün yazılı belgelerden önce incelenmesi prehistoryanın ya da prehistorik arkeolojinin konusudur. Temel sanat ve endüstrinin karşılaştırmalı incelenmesi, bunların pratik yaşama uygulanışı ve coğrafi dağılım ve maddi kültürün çevresel koşullara ilgisi de arkeolojinin konuları arasındadır.(Saran,1989:22)

C.Biyolojik (fiziksel) Antropoloji;

Antropolojinin bu dalı insanın fizikî yapısını karşılaştırmalı olarak inceler. Fiziksel antropologlar insanın kökenini, fizikî özelliklerini, farklılık ve benzerlikleri ile bu özelliklerinin evrimini, çeşitli insan gruplarında farklılaşma nedenlerini anlamaya ve açıklamaya çalışırlar. Fizikî antropoloji de kendi içinde “paleoantropoloji”, “primatoloji” gibi alt disiplinlere ayrılmıştır. Bunların içinde kan grupları ve tipleriyle ilgilenen, biyokimya ve genetikle ilişkili olan bazı alt dallar da bulunmaktadır. (Saran,1989:22)

D.Linguistik Antropoloji;

Çeşitli gruplarla ilgilenen ve onların yaşama düzenlerini inceleyen antropologlar bu grupların dillerini de incelemeye zorlanmışlar ve dillerin bilimsel incelemesini yapan linguistlerle birlikte çalışmışlardır. Antropolojinin bu dalına “linguistik antropoloji” denir. (Saran, 1989 : 22)

Dilsel farklılaşmanın toplumsal bağlamında incelenmesine “sosyolinguistik” adı verilir. Sosyolinguistler, konuşmanın toplumsal farklılıkları nasıl yansıttığını gösterebilmek için, tek bir dil içindeki çeşitliliği incelerler.(Kottak, 2002:14-15)

Bunlardan başka, “uygulamalı antropoloji: antropolojik veri, perspektif, kuram ve yöntemlerin çağdaş toplumsal sorunların teşhis, değerlendirme ve çözümlerinde kullanılması”dır. (Kottak, 2002: 25)

Alan Çalışması

Antropologlar diğer bilim adamları gibi gerçekliğin tanımlanması ve açıklanmasıyla ilgilenirler. Kültürel önyargılardan arınmış nesnel hipotezler oluşturmak için antropologlar “alan çalışması” yaparlar. Alan çalışmaları, antropologların, verilerin özünde bulunan kalıpları fark edebilmelerine neden olacak kadar ince ayrıntılara ulaşmalarını sağlayan ve birinci elden yapılmış araştırmalardır.(Havilan, Prins, Walrath, 2008:52)

Kırsal Alan Antropolojisi

Kırsal alan antropolojisi, kültürel antropolojinin alt dalı olup özetle kırsal alanda yaşayan toplulukları incelemektedir.Kısaca insanlık tarihini özetleyecek olursak; insanoğlu dünya yüzünde varolduktan sonra önce avcı-toplayıcı, sonra toprağa yerleşerek ziraatçı ve en sonunda kendi tüketiminden fazlasını elde ederek şehirselleşmeye geçmesini ilmiş ve ister istemez değişme olmuştur. Bugün kır-kent ayrımını ele almadan grupları tanımanın pek kolay olmadığı iyice anlaşılmıştır.

Her ne kadar orijini kırsal insanlarından oluşan şehirler, zamanın etkileşimi ile kültürel bünyelerinde kırdan çok farklı bir yapı kazanmışlardır. Bu yapıyı anlamak için kenti oluşturan orijini bilmek gereklidir. Ayrıca dünya nüfusunun yarısından fazlasının kırsal alanda oturduğu bilindiğine göre bu insanları tanımak da gereklidir. Onları ne kadar iyi ve rasyonel bir şekilde tanıyabilme olanağına sahip olursak, hem kırsal alanla ilgili problemleri, hem de kentteki bir çok problemi daha iyi anlayıp,

çözmek üzere çalışmalar yapmak mümkün olacaktır. (Kırımlı 2005: Basılmamış Ders Notları)

Kültürel Değişme ve Antropoloji

Toplumsal değişme toplumun yapısındaki değişmedir. Toplumun yapısı toplumsal kurumların belirlediği toplumsal ilişkilerden meydana geldiğine göre, değişme, ilişkilerin değişmesidir. Bütün bunların ardından da toplumsal bireylerin, yani aktörlerin davranış değişmeleri yatar. (Kongar 1985:56)

İnsanoğlunun artan talep ve ihtiyaçları karşısında “değişme olmadan” “uyum sağlaması” olanaksızdır. İnsan doğası değişmektedir. Değişmenin tek yönü kültür ünitesi ve kompleksi yaratma özelliğidir. Doğa sözcüğüne zamanla değişmeyen denirse insanoğlunun değişmeyen doğasınının değişme olduğunu söyleyebiliriz.(Akkayan 2005: Basılmamış Ders Notları). İşte bu değişimi ve değişim yönünü Orhaniye köy’ünde anlatmaya çabaladık.

METODOLOJİ

ANTROPOLOJİ VE SOSYAL BİLİMLERDE METOD

Sosyal bilimlerin çok kısa bir tarihi,fakat çok uzun bir geçmişi vardır.Uzun geçmiş derken kastedilen yüzyıllar süren felsefi spekülasyonlarla dolu devre,kısa tarih derken de bilimsel araştırmaların özellikle ampirik çalışmaların başladığı ve günümüze kadar devam eden devre kastedilmektedir.

Bugün sosyal bilimleri tanımlarken,kısaca insanı inceleyebilen bilimler diyoruz.Tanım konusunda şu güçlüğü dikkat etmeliyiz.Kesin tanım yapabilmek için,tanımı yapılacak ne ise,hakkında bilgimizin eksiksiz olması gerekir.Oysaki tanımla işe başlarken tanımlanacak obje hakkında bilgi edinmek üzere yola çıkıyoruz demektir.Bu sebeple yapılan tanımlar kısmen yeterli de olsa hep geçicidir.Bilgi elde edildikçe düzeltilmesi söz konusudur.(Kırımlı,2007-2008 Araştırma Yöntem ve Teknikleri Basılmış Ders notları)

SOSYAL ARAŞTIRMADA UYGULANAN BAŞLICA ADIMLAR

Her araştırma belirli adımlardan geçerek tanımlansa da,zaman zaman bu belirli planın içinde uygulanan adımları birbirinden ayırmak son derece güçtür.Hatta bir plan içinde art arda gelen adımlar birbiri içine girmiş durumda olup,birkaçını birlikte yürütmek zorunluluğu vardır.Buna rağmen anlatımda kolaylık sağlayacağı için sözü

edilen adımları mümkün olduğu kadar uygulama sırasına göre mantıklı bir düzene koyarak şu başlıklar altında toplayabiliriz.

- 1)Konu seçimi
- 2)Ön araştırma
- 3)Konu ve problemin sınırlandırılması
- 4)Temel birimlerin belirlenmesi ve seçimi
- 5)Veri toplama yolunun belirlenmesi ve gerekli hazırlıklar
- 6)Veri toplama uygulaması
- 7)Toplanan verilerin gruplandırılması
- 8)Tasnif ve döküm
- 9)Takdim ve tablo yapmak
- 10)Yazıyla anlatım ve raporun hazırlanması

Yukarıda on madde halinde verilen safhalar, biraz daha sıkıştırılırsa, belki 3 büyük ana grup içinde toplanabilir.

- a)Veri toplama öncesinde yapılan çalışmalar(ilk beş maddeyi kapsar)
- b)Verilerin toplama aşaması(mülakat uygulaması v.b)
- c)Verilerin işlenmesi ve sunulması(son dört maddeyi kapsar)

(Kırımlı,2007-2008 Araştırma Yöntem ve Teknikleri Basılmış Ders notları)

ARAŞTIRMADA KULLANILAN YÖNTEM VE TEKNİKLER

Sosyal araştırmalarda kullanılan bilgiler iki gruba ayrılır.

- 1)Vasıtalı yolla edilen bilgiler
- 2)Vasitasız yolla edilen bilgiler

Vasıtalı yolla edilen bilgiler; tarihi vesikalar, resmi kayıtlar, sayım ve istatistikler gibi yazılı belgelerin yanı sıra filmler, fotoğraflar, plaklar, bantlar, video kasetleri gibi teknolojik ve maddi kültür unsurlarından elde edilebilir.

Vasıtasız yolla elde edilen bilgiler ise; gözlem, anket, mülakat ya da zaman zaman bu bir, iki veya üçünün bir arada kullanılmasıyla araştırmacının kendi gayret ve çabası sonucu elde edilen orijinal verilerdir.(Kırımlı,2007-2008 Araştırma Yöntem ve Teknikleri Basılmış Ders notları)

Saha araştırmasında bu iki tür bilgiden de yararlanılmıştır. Sahada yapılan mülakatlar ve katılarak gözlem yoluyla alınan bilgiler birleştirilmiştir. Bu bilgilerin yanı sıra vasıtasız yolla elde edilen bilgiler derlenmiş ve çalışmaya eklenmiştir.Yapılan saha araştırmasının temel aşamalarını şöyle sıralayabiliriz.

- 1.Konu seçimi
- 2.Ön araştırma
- 3.Konu ve problemin sınırlandırılması
- 4.Örnek seçimi
- 5.Mülakat sorularının hazırlanması
- 6.Mülakat uygulaması
- 7.Toplanan verilerin gruplandırılması
- 8.Tasnif ve döküm
- 9.Takdim ve tablo
- 10.Raporun hazırlanması

1)KONU SEÇİMİ

‘Türkiye Geleneksel Kültür Haritası Projesi’ kapsamında lisans bitirme çalışması olarak gerçekleşen Konya kırsalı saha araştırması, 2 yıllık bir çalışmanın sonucudur.

Çalışmanın amacı; Türkiye Kültür Haritası projesinin devamlılığını sağlamak ve saptanan değişim yönlü hareketlilik öncesi sosyal yapı analizi yaparak, araştırmanın sonuçlarını karşılaştırma niteliği taşıyan, başvuru belgesi özelliğinde sunmaktır.

Çalışmada; Konya kırsalının demografik, sosyo-kültürel ve sosyo-ekonomik yapısı ile ilgili veriler derlenecektir. Ayrıca toplumsal yapı birimlerinin birbirleriyle olan ilişkisi ve bu yapının işleyişinde kırsal alana etki eden faktörler; bu coğrafyanın Kültür Haritasındaki konumunu belirleyecek şekilde analiz edilecektir. Bu bağlamda yapılan saha araştırmasının safhaları yukarıda belirtilen on başlık altında kronolojik olarak anlatılacaktır.

13 Kasım 2007 tarihinde, Araştırma Yöntem ve Teknikleri dersinde antropoloji 3. Sınıf öğrencileri, Prof. Dr. Yüksel Kırmımlı’ nın denetiminde çalışmak üzere bir araya gelmiştir. 14 Aralık 2007 tarihinde, öğrenciler tarafından yapılan genel grup toplantısında sınıf fikir ayrılıkları nedeniyle bölünmüş ve bu tarihten itibaren bir grup kentte yapılabilecek projeler üzerinde çalışmaya, diğer grup ise ‘Geleneksel Kültür Haritası Projesi’ üzerinde çalışmaya başlamıştır. Fakat aynı tarihte yapılan Araştırma Yöntem ve Teknikleri dersinde iki grubun da ortak konulu bir proje üzerinde çalışması gerektiği kararlaştırılmıştır. Bunun üzerine grup tarafından yeni konular araştırılmaya başlanmıştır. Sonuç olarak kültür haritasının devamı niteliğinde daha önce araştırılmış iller olan Konya, Kırklareli, Nevşehir, Aksaray, Mersin ve Karaman illerinin kapsamlı olarak incelenmesi karar alınmıştır.

17 Aralık 2007 tarihinde, grup tarafından Konya ili kırsalı üzerinde çalışılmasına karar verilmiştir.

14 Mart 2008 tarihinde, ‘TürkiyeGeleneksel Kültür Haritası Projesi’ kapsamında Konya ili köylerinde saha araştırması yapılacağıProf. Dr. Yüksel Kırımlı’ nın onayı ile kesinleşmiştir.

Bu tarihten itibaren Konya ili ile ilgili kapsamlı literatür taraması yapılmaya başlanmıştır.

2)ÖN ARAŞTIRMA

Saha araştırması yapılacak olan Konya ile ilgili kapsamlı bir literatür taraması yapılmış, İstanbul Merkez Kütüphanesi’nden bulunan bir çok tez ve makale incelenmiştir.

8 Nisan 2008 tarihinde, yapılan grup toplantısında Konya’nın yüzölçümü itibari ile tek bir grup tarafından kısıtlı bir sürede incelenemeyeceği konuşulmuştur. Bunun üzerine ön araştırma için Konya’ya farklı tarihlerde iki gruba bölünerek gidilmesi kararı alınmıştır. Bu nedenle Konya’nın kuzeyinde kalan ilçelerinin 1. Grup tarafından 20-23 Nisan 2008 tarihleri arasında incelenmesine, güneyinde kalan ilçelerin 1-4 Nisan 2008 tarihleri arasında incelenmesine karar verilmiştir. Buna göre ön araştırmada incelecek ilçeler;

Kuzeyde; Cihanbeyli, Ilgın, Sarayönü ve Yunak

Güneyde; Akören, Bozkır ve Halkapınar olarak belirlenmiştir.

Gruplar için seçilen kişiler ise;

1.grup: Beliz Karasu, Evrim Gurur, Funda Yıldız, Tuğçe Özakyol

2.grup: Selin Köknarer, Pelin Günenme, Aslı Gözlüklü, Serena Karamızrak ve Gözde K. Uçak’dır.

25 Nisan 2008 tarihinde yapılan Araştırma, Planlama ve Veri Toplama dersinde, Konya'ya ön araştırma amaçlı ilk gidişini gerçekleştirmiş olan Konya grubu saha ile ilgili tüm gözlemlerini sınıfa ve Prof. Dr. Yüksel Kırımlı'ya aktarmışlardır. Sahadaki gözlemler sonucunda araştırmamızda baz alınan adrese dayalı nüfus kayıt sistemi demografik verilerinin birbirleriyle örtüşmediği saptanmıştır. Bu nedenle değişen demografik veriler ilçe ve köy bazında tekrar tablo haline getirilmeye başlanmıştır. Buna göre oluşturulan tablolar;

İlçeler için:

Toplam ilçe nüfusu

İlçenin erkek nüfusu ve oranı

İlçenin kadın nüfusu ve oranı

İlçenin kırsal ve kentsel yüzdesi

İlçenin il merkezine uzaklığı

Köyler için:

Toplam köy nüfusu

Hane sayısı

Köyün erkek nüfusu ve oranı

Köyün kadın nüfusu ve oranı

Köyün ilçeye uzaklığı başlıklarını içerecektir.

30 Nisan 2008 tarihinde, ön araştırmaya gidecek 2. Gruptan Aslı Gözlüklü ve Selin Köknarer Esenler otogarından saat 21.30 da kalkan Konya otobüsüne bindiler. Pelin Günenme ve Serena Karamızrak Alibeyköy'den. Gözde Kumru Uçak ise Dudullu'dan otobüse bindiler ve Konya'ya doğru yola çıktılar. 1 Mayıs 2008 tarihinde, Konya'ya varıldı. Otobüsten inildikten sonra Cumhuriyet durağından tramvaya binildi. Alaadin durağında inildi. Önceden kararlaştırıldığı üzere Özel Kalem Müdürü Fahri Ünver ile görüşüp geçen hafta gelen arkadaşlarımızın devamı

olduğumuz ve Akören, Bozkır ve Halkapınar ilçelerine gideceğimiz belirtildi. Fahri Ünver kaymakamlıklara geleceğimizi bildirdi. Bunun üzerine öğrenciler Karatay' da bulunan eski otogara gittiler. Oradan bozkır ilçesine giden otobüse bindiler. Bozkır' a gidildiğinde ilk iş kaymakamlığa gidildi. Bozkır kaymakamı yerinde olmadığı için yerine vekalet eden Ahırlı Kaymakamı Murat Kahraman ile görüşüldü. Öğrenciler yapacakları çalışmayı anlattılar. Bunun üzerine Murat Kahraman öğrencilere Bozkır ilçe haritasını ve ilçenin brifing raporunu (2000 verilerine dayanan) verdi. Brifing raporunda ilçenin nüfus bilgileri, sosyo-kültürel ve ekonomik yapısı , eğitim bilgileri, coğrafi bilgiler, köy bilgileri v.b bilgiler bulunuyordu. Fakat Bozkır İlçesinin yazın mevsimlik işçi göçü verdiği ve köylerde nüfusun çok azaldığı öğrenilince Bozkır İlçesinde saha araştırmasının yapılamayacağına karar verildi. Bozkır'dan Akören'e direk giden otobüs bulunmadığından Kaymakamlık, öğrencilerin ulaşımını sağlamak amaçlı otobüs ayarladı. Akören'e varıldığında kaymakamlığa gidildi. Kaymakamın Beyşehir'e gitmesi ve Yazı İşleri Müdürünün yerinde olmaması nedeniyle Mal ve Hizmetler Müdürü Fatma Bayar ile görüşüldü. Daha sonra İlçe Şube Müdürü Ali A. Yıldız geldi. Burdan da bir ilçe haritası ile bir brifing raporu (2007 tarihli verilere dayanır) alındı. Bunu yanı sıra İlçe Nüfus Müdürü Kazım Naillioğlu'yla görüşüldü ve nüfus bilgileri ve köyler hakkında bilgi alındı. Ayrıca Akören halkının yazları mevsimlik işçi olarak göç etmedikleri öğrenildi. Öğrenciler Akören İlçesinin saha araştırmasına uygun bir ilçe olduğunu belirlediler. Daha sonra kalacakları öğretmen evine döndüler. 2 Mayıs 2008 tarihinde, öğrenciler 2 gruba bölündüler. Buna göre (Gözde K. Uçak ve Pelin Günenme) literatür taraması yapmak üzere Selçuk Üniversitesi'ne , ikinci grubun (Aslı Gözlüklü, Selin Köknarer ve Serena Karamızrak) ise Konya Büyük Şehir Belediyesi Kültür Müdürlüğüne gitmelerine karar verildi. İlk grup Belediye Başkanlığının Kültür ve Sosyal İşler Daire Başkanlığı Şube Müdürü Mehmet Akkanat' la görüştüler. Bu görüşmenin sonucunda ön araştırmada gidilmesi planlanan Halkapınar İlçesinin geleneksel Konya kültürünü yansıtmayan bir ilçe olduğu öğrenildi. Bunun üzerine Çumra İlçesine bir kere daha gidilmesi kararı alındı. Ve otogara gidildi. Çumra' ya varıldığında kaymakamlığa gidildi. Kaymakam yerinde olmadığı için Yazı İşleri Müdürü İbrahim Oğuz' la görüşüldü. Çumra ilçesi köyleri hakkında bilgi alındı. Çumra ilçesi köylerinden Alemdar Köyü Muhtarı Kaymakamlığa çağrıldı. Bu sırada araştırmalarını tamamlayan Pelin Günenme'de Çumra'ya geldi. Gözde K. Uçak ise ön araştırmayı yarıda bırakıp Ankara'ya gitmeyi

tercih etti. Alemdar muhtarı 4 öğrenciyi Alemdar Köyüne götürdü. Köydeki bir haneye gidildi. Kadınlarla ve erkeklerle konuşuldu. Daha sonra muhtarın öğretmenleri taşımak için kullandığı arabayla Çumra Alemdar'dan Çumra merkeze gidildi. Oradan da Karatay da bulunan öğretmen evine geçildi. Öğrenciler eşyalarını topladıktan sonra tramvaya binilip otogara gidildi. Saat 23.00 da İstanbul otobüsüne binildi. 3 Mayıs 2008 tarihinde , öğrenciler 07.50 de İstanbul'a vardılar. Aynı gün içinde Sinop ve Konya gruplarının hazırlamış olduğu rapor Prof. Dr. Yüksel Kırımlı'ya verildi ve gidilecek ilçeler raporda sunuldu. Fakat Prof. Dr. Yüksel Kırımlı, araştırma yapacağımız ilçeleri belli kriterlere göre seçmemiz gerektiğini ve bugüne kadar yanlış bir yol izlendiğini belirtti.

Buna göre köylerle ilgili tablolar yeniden düzenlendi. Tablolarda Konya'nın kuzeyinde ve güneyinde kır yüzdesi fazla olan ilçelerinin köyleri ve bu köylerin toplam nüfus, hane sayısı, erkek nüfusu, erkek oranı, kadın nüfusu, kadın oranı ve ilçeye uzaklığı dikkate alınarak kır yüzdesi fazla olan köyler sıralandı. Buna göre kır yüzdesi en fazla olan ilçenin hane sayısı 60-100 arası olan köyle saha araştırması için öncelikli duruma geldi.

Tablolardan çıkan sonuçlara göre çalışmamıza uygun olan ilçeler ve köyler seçildi. Köyler seçilirken köyün hane sayısının yanı sıra ilçeye olan mesafesi, köyün toplam nüfusu, kadın ve erkek oranları gibi kriterler göz önünde bulunduruldu ve kura çekilerek kimin hangi ilçeye gideceği kararlaştırıldı.

3)KONU VE PROBLEMİN SINIRLANDIRILMASI

Bu aşama 4 başlık altında anlatılacaktır.

Coğrafi Sınırlandırma: 'Türkiye Geleneksel Kültür Haritası Projesi 2008' saha araştırması Konya ili sınırları içerisindeki ilçeler ile yapılacaktır. Saha çalışmamızın amacı, kırsal alanı belgelemek olduğundan, araştırmanın yapılacağı ilçeler; kırsal

nüfus yoğunluğunun %50'lik oranın üstünde olduğu kısımlardan seçilmiştir. Bu ilçeler; Akören, Altınekin, Cihanbeyli ve Çumra'dır. Okuduğunuz bu araştırma Akören İlçesi Orhaniye Köyü'nde gerçekleştirilen saha çalışmalarının derlenmesi sonucu oluşturulmuştur.

Zaman olarak Sınırlandırma: Yapılan bu saha araştırması konu seçiminden rapor yazımına kadar yaklaşık 6 sene süren bir çalışmadır. Kasım 2007-Temmuz 2008 tarihleri arasında saha öncesi araştırmalar yürütülmüştür. Ağustos 2008 tarihinde ise yaklaşık yirmi gün saha araştırması gerçekleştirilmiştir. Ekim 2008-Haziran 2014 tarihleri arasında da araştırmacılar tarafından tüm veriler derlendikten sonra işlenmiş ve araştırma rapor yazımı ile sonlandırılmıştır.

Konu Olarak Sınırlandırma: Araştırma Konya İlinin 4 ilçesinin demografik, sosyo-kültürel ve sosyo-ekonomik yapılarının mülakat tekniği ve katılarak gözlem yolu ile incelenmesini amaçlar. Araştırma yapılan 4 köydeki hane başkanlarına F1-Hane Başkanı Mülakat formu, hane başkanı eşlerine F2-Hane Başkanı eşi mülakat formu uygulanmıştır. Araştırılacak ilçelerin tüm köy muhtarlarına F3-Muhtar Mülakat formu uygulanmıştır.

Orhaniye Köyü'nde toplam 54 hane başkanına F1 mülakatı,51 hane başkanı eşine F2 mülakatı uygulanmıştır. 8 köy muhtarına F3 muhtar mülakat formu uygulanmıştır.

Araştırmacının tezinde baz aldığı F1 hane başkanı Mülakat Formlarının başlıkları; Demografik yapı, Evlilik, Göç, Mesken, Ekonomi, Sağlık ve Kanaat ve tutumlardır.

Araştırmada Kullanılan Yöntem ve Teknikler: Yapılan saha araştırması katılarak gözlem yolu ve mülakat tekniğiyle gerçekleştirilmiştir. Veriler, konuşulan hane başkanlarından toplanmıştır.

4)ÖRNEK SEÇİMİ

Saha çalışmasında örnek seçimi, coğrafi alan sınırlaması ile belirlenen kırsal nüfusu fazla olan ilçelerin, bölgenin kültürünü yansıtan köyleri arasında yapılmıştır. Bu bağlamda köydeki tüm hane başkanlarına F1 mülakat formu uygulanmıştır. Böylelikle köydeki tüm haneler ile görüşülmüştür.

Çalışma Grubu: Türkiye Kültür Haritası 2008 Konya İli Kırsal Alan Araştırmasına katılan ekibin üyeleri 9 kişidir; Aslı Gözlüklü, Beliz Karasu, Tuğçe Özakyol, Evrim Gurur, Funda Yıldız, Gözde K. Uçak, Pelin Günenme, Serena Karamızrak ve Selin Köknarer.

5)MÜLAKAT FORMLARININ HAZIRLANMASI

30 Mayıs 2008 tarihinde, hazırlanan ilk deneme mülakatları Prof. Dr. Yüksel Kırmımlı'ya sunuldu. Prof. Dr. Yüksel Kırmımlı herkesin köylere gittiği eşiyile bir araya gelerek kendi köyelerine uygun olan soruların hazırlanması gerektiğini belirtti.

3 Haziran 2008 tarihinde, her grup hazırlamış olduğu deneme mülakatlarını Prof. Dr. Yüksel Kırmımlı'ya verdi. 5 Haziran 2008 tarihinde, mülakat grupları oluşturuldu. Düzenli aralıklarla buluşularak geçen senelerde hazırlanmış olan mülakatlardan faydalanılarak deneme mülakatları hazırlanmaya başlandı. 24 Haziran 2008 tarihinde deneme mülakatları son halini almış oldu. Böylelikle deneme mülakatı yapma aşamasına gelindi.

SAHADA DENEME MÜLAKATLARI AŞAMASI

26 Haziran 2008 tarihinde. 9 kişilik grup deneme mülakatları yapmak üzere 3. Kez Konya'ya gitmiştir. Herkes önceden seçmiş olduğu ilçelere gruplar halinde dağılmıştır.

Kuzeyde; Beliz Karasu-Funda Yıldız Altınekin İlçesine,Evrım Gurur-Gözde Kumru Uçak-Tuğçe Özakyol Cihanbeyli İlçesine gitmiştir.

Güneyde ise; Aslı Gözlüklü-Serena Karamızrak Çumra İlçesine,Pelin Günenme-Selin Köknarer önceden belirledikleri Akören ilçesine gitmiştir.

Öncelikle Akören ilçesi kaymakamlığına gidilip Akören Kaymakamı' yla görüşüldü. Kendisine dekanlıktan alınan belgeler gösterildi. Yapacağımız proje ayrıntısıyla anlatıldıktan sonra seçtiğimiz köy olan Karahüyük köyünün muhtarı arandı. Kendisi de kaymakamlıkta bulunduğunu söyledi. Bunun üzerine kaymakamlıkta Karahüyük muhtarı ile F3 (muhtar mülakat) formu yapıldı. Mülakat sonucunda köyün bizim hane sayısı kriterlerimize (60-100 hane) uymadığı, yaz-kış köyde ikamet eden toplam 124 hanesi bulunduğu öğrenildi. Bu nedenle kaymakamla görüşülüp bu sorun anlatıldı. Kaymakam Orhaniye Köyü'nün muhtarının da kaymakamlıkta bulunduğunu söyledi. Bunun üzerine Orhaniye Köyü' nün muhtarı Hasan Akın' la görüşüldü ve ona proje anlatıldı. Hem Akören İlçesine en yakın köy olması hem de köyün hane sayısının 2007 ADNKS verilerinden (55hane) farklı çıkıp 70 hane olması nedeniyle Orhaniye Köyü' nün seçilmesinin projeye daha yararlı olacağı saptandı. Bunun üzerine Hasan Akın' ın kamyonu köye doğru yola çıkıldı. Orhaniye Köyü' ne varıldığında önce köyün muhtarıyla F3 (muhtar mülakat) formu yapılmak istendi. Fakat önce, kanaldan gelen suyun Orhaniye Köyü'nün topraklarını yağmurlama şeklinde sulamasını sağlayan projenin kutlama yemeği olduğu için yemek için yapılacak hazırlıklarda köy halkına yardım edildi. Sonra kutlama yapılacak yere gidildi. Kaymakam ve Köy Hizmetleri Müdürü'nün de katıldığı yemekten sonra köye dönüldü ve kolaylık olsun diye öğrenciler 2'ye ayrıldı. Günün sonunda Pelin Günenme ve Selin Köknarer toplam 6mülakat formu (iki tane f1, üç tane f2, bir tane f3) uyguladı. Ertesi gün tekrar gelmek üzere köydeki duraktan Konya'nın Karatay ilçesine ulaşımı sağlayan otobüse binildi. İlçeye geldikten sonra bir şeyler yenilip öğretmen evinde ayrılmış olan odaya yerleşildi.

27 Haziran 2008 tarihinde, sabah saat 9.00 otobüsüyle Akören İlçesine gidildi. Orhaniye Köyü ilçe yolu üzerinde olduğundan köyün girişinde inildi. Eksik kalan mülakatlar ve kalınacak yer görüldükten sonra Karatay ilçesine geri dönüldü ve İstanbul otobüsüne bilet alındı. 17.00 otobüsüyle İstanbul' a dönmek üzere yola çıkıldı.

30 Haziran 2008 tarihinde, öğrenciler araştırma yapacakları köylerde yapmış oldukları 2 adet F1 mülakat formunu, 2 adet F2 deneme mülakat formunu ve 1 adet F3 deneme mülakat formunu Prof. Dr. Yüksel Kırımlı' ya teslim etti

25 Temmuz 2008 tarihinde, Prof. Dr. Yüksel Kırımlı ile toplantı yapıldı. Deneme mülakatlarındaki hatalar konuşuldu ve düzeltilmesi gereken noktalar belirlendi.

28 Temmuz 2008 tarihinde, önceden oluşturulan mülakat grupları Prof. Dr. Yüksel Kırımlı ile tekrar buluştu ve mülakatların son hali alması için bir toplantı gerçekleştirildi. 31 Temmuz 2008 tarihinde, mülakatlar son halini aldı.

6)MÜLAKAT UYGULAMASI

Belirtile tüm aşamalar tamamlandıktan sonra, 'Türkiye Geleneksel Kültür Haritası Projesi 2008' Konya grubu sahaya çıkma aşamasına ulaşılmıştır.

4 Ağustos 2008

4 Ağustos 2008 tarihinde araştırmacı Pelin Günenme 17.15 sefer saatli Beşiktaş-Kadıköy vapuruna bindi. Kadıköy'den Haydarpaşa garına bir taksiyle gitti. Diğer araştırmacılarla buluştu. Ve eşyalarını 4 kişilik kuşete yerleştirdi. Herkesin eşyaları yerleştirildikten sonra tren, 19.20' de Konya'ya doğru hareket etmeye başlamıştır.

5 Ağustos 2008

5 Ağustos 2008 tarihinde, öğlen saat 12.00' da Konya'nın Meram ilçesinde trenden inildi. Çok fazla eşyamız olduğu için kahvaltı edilecek yere taksiyle gidildi. Kahvaltıdan sonra yeniden taksiye binilip Karatay eski garaja gidildi. Kişi başı 3 YTL ödenip otobüs biletleri alındı. Araştırmacılar tarafından önceden belirlenen ve deneme mülakatları yapılan köylerde saha çalışması başladı. Binilen 14.00 saatli ilçe otobüsünde 18 ve 19 numaralı koltuklara oturuldu. Hava sıcaklığı 30 dereceydi. Saha araştırmasının metodolojisinin Pelin Günenme' nin ipoduna ses kaydı şeklinde yapılmasına karar verildi. Bir saat süren yolculuktan sonra 15.00' da Akören ilçesine varıldı ve Kaymakamlık binasının önünde inildi. Kaymakam yerinde bulunmadığı için Mal ve Hizmet müdürü olarak görev yapan ve ön araştırma sırasında bize çok yardımcı dokunan Fatma Hanım' la görüşüldü. Belediye de görevli Ali Osman Bey ve Remziye Hanımla birlikte belediye kız öğrenci yurduna gidildi. Remziye Hanım tarafından hem yurdun kapısının hem de odanın kapısının anahtarları verildi. Oda tahmin edildiğinden temiz ve düzenliydi. Yaklaşık 10 metre kare olan odanın içinde ranza, gardrop, mini buzdolabı ve çalışma masası bulunuyordu. Odanın karşı tarafında tuvalet vardı. Aşağı katta mutfak yemekhane ve banyo bölümleri bulunuyordu. Orhaniye Köyü muhtarının eşi Hatice Hanımla telefon ile görüşüldü ve ertesi gün köye gelineceği belirtildi. İhtiyaç listesi (plastik yemek seti, temizlik malzemesi, yiyecek, ,içecek) hazırlandı. Saat 18.40' ta yurttan ilçe merkezine doğru yola çıkıldı gerekli malzemeler alındı. Etlı ekmeğin fırınında etli ekmeğin siparişi verildi. Yemek yenildi ve 8 YTL olan hesap ödendi. Saat 19.58 de yurda geri dönüldü. Ortak kullanım alanları araştırmacılar tarafından temizlendi. Köy halkının sabah erken saatlerde tarlaya gittiği ve öğlen mola vermek için köye geldiği bilindiği için ertesi gün saat 12.00' de köye gidilmesine karar verildi. Cep telefonlarının saati 10.30' a kurulup yatıldı.

6 Ağustos 2008

6 Ağustos 2008 tarihinde, sabah 10.30'da kalkıldı. Saat 11.00' da ekmeğin şokellayla kahvaltı edildi. Araştırmacı Selin Köknar' in doğum günü için yurt odasında küçük bir kutlama yapıldı. Araştırmacılar sırt çantalarına F1 ve F2 mülakatlarını, fotoğraf makinesi, ses kaydetmek için kullanılan ipod, birer şişe su koydu. Kene vakaları görüldüğü için araştırmacılar kollarına ve bacaklarına kene

ilacı sıktılar. 11.57' de Orhaniye köyüne giden otobüse binildi. Köye 6 dakikada varıldı. Otobüsten inildiğinde daha önceki gelişlerimizde tanıştığımız Emine Teyzeyle karşılaşıldı. Emine Teyze ile birlikte muhtarın evine gidildi. Fakat muhtar evde bulunamadı. Bunun üzerine daha önce planlandığı üzere mülakatlara 1 numaralı haneden başlamak düşünüldü. Emine Teyze' nin torunu Yusuf' un rehberliğinde köyün 1 numaralı hanesine gidilince köyden taşındıkları öğrenildi. Hemen yanındaki 2 numaralı haneye gidildiğinde ise buranın köy odası olduğu öğrenildi. 3 numaralı hanede ise hane başkanı ve eşi bulunamadı, evde sadece gelinler bulunmaktaydı. Bu yüzden çalışma planın değiştirilmesine karar verildi. Araştırmacılar, saha çalışmasının ilk gününde olabildiğince çok haneye kendilerini tanıtmak için ayırıp, hanelere tek tek gitmeye başladılar. Daha önceden deneme mülakatı yapılan hanelerle tekrar sohbet edildi eksik bilgiler alındı. Ve saat 19.50 de ilçeye gidilmek üzere otobüse binildi. İlçedeki İsmar marketin önünde inildi gerekli malzemeler alındı. 20.25' de yurda varıldı. Kahve eşliğinde günün kritiği yapıldı ve notlar alındı. Sonra araştırmacılar 10.30' a saatlerini kurarak yattılar.

7 Ağustos 2008

7 Ağustos 2008 tarihinde, sabah 10.30 kalkıldı. Bir gün önceki gün köyde çekilen fotoğraflar ve ses kayıtları bilgisayara aktarıldı. Kahvaltı edildi ve yapılan mülakat formları ayrı bir yere kaldırıldı. Hazırlandıktan sonra saat 11.40'da yola çıkıldı. Hava çok sıcaktı. Marketten su bisküvi ve çikolata alındı. 11.58' de otobüse binildi. 12.07' de köye giriş yapıldı. Bir önceki günkü plandan vazgeçildiği için araştırmacılar evde bulabildikleri hanelerle mülakat yapmaya devam ettiler. Köyün çocuklarıyla oyun oynandı, havanın sıcaklığı düşünce evlerinin önlerine çıkan köylülerle sohbet edildi, fotoğraf çekildi. Saat 19.50' de köyün önündeki durağa gelen otobüse binildi ve ilçeye doğru yola çıkıldı. 20.05' de otobüsten yurdun önünde inildi. Yurdun alt katına inilip mutfağa bakıldı. Tencere olmadığı için yemek yapılamayacağı fark edildi. Bunun üzerine ertesi gün ilçeden tencere alınmasına karar verildi. Odaya çıkıldı ve gün içinde yapılan mülakatlar ayrıldı, köyde çekilen fotoğraflar ve ses kayıtları bilgisayara aktarıldı. Saatler 10.30' a kurularak yatıldı.

8 Ağustos 2008

8 Ağustos 2008 tarihinde, Çumra Alemdar Köyü' nde çalışma yapan Serena Karamızrak' ın telefonuyla uyanıldı. Aslı Gözlüklü' nün köyde yediği bir şeyden zehirlendiği ve Çumra Devlet Hastanesine kaldırıldığı öğrenildi. Biraz konuşulduktan sonra araştırmacıların yanlarına gidilmeye karar verildi ve Serena Karamızrak' a telefon edildi. Araştırmacı Aslı Gözlüklü' ye serum takıldığı öğrenildi. Hocamız Prof. Dr. Yüksel Kırımlı ile telefonda konuşulup durum anlatıldı. Bunun üzerine kesin olarak Çumra'ya gidilmesine karar verildi. Gün içinde köye gidilip mülakat yapılamayacağı kesinleştiği için Orhaniye Köyü muhtarı Hasan Akın aranıp haber verildi. Kaymakamlıktaki Remziye Hanım telefonla aranıp durum bildirildi. Remziye Hanım yaptığı görüşmeler sonucunda araştırmacılara bir araç ayarladı. Saat 14.30' da Çumra'ya doğru yola çıkıldı. Saat 15.35' de Çumra Devlet Hastanesine varıldı. Araştırmacı Serena Karamızrak arandı. Aslı ve Serena' nın ilaç almak için eczaneye gittikleri öğrenildi. Buluşulduğunda araştırmacıların moralleri çok bozdu. Hastane bahçesinde küçük bir toplantı yapıldı. Araştırmacıların kalınacak yer problemi doğdu. Bunun üzerine ilçede kalınacak yer olup olmadığı araştırıldı. İlçede sadece parayla kalınacak bir yer bulunabilirdi. Saat 18.30 olmuştu ve hala Aslı ve Serena için kalınacak bir yer bulunamamıştı. Bunun üzerine araştırmacılar çalışmalarını kısa bir sürede bitirmeyi hedefledi. Selin Köknar ve Pelin Günenme' nin mutfakta yemek pişirebilmek için tencere alması gerekiyordu. İlçedeki Adesa alış-veriş merkezine gidildi gerekli olan malzemeler alındı. İçeri Çumra'dan Akörene giden otobüsü kaçırmamak için Aslı ve Serena' yla vedalaşmak zorunda kalıp yola çıktılar. Yurda girdiklerinde Serena Karamızrak'dan telefon geldi ve Prof. Dr. Yüksel Kırımlı' nın onayıyla gece otobüs ile İstanbul' a dönecekleri öğrenildi. Bu durum morallerin bozulmasına sebep oldu. Morallerini yüksek tutup ertesi gün köye erken gidip kaybettikleri zamanı telafi etmeye karar verdiler. Ve saatlerini 06.15' e kurup yattılar.

9 Ağustos 2008

9 Ağustos 2008 tarihinde, araştırmacılar 06.15' de uyandılar. Kahvaltı edip hazırlandıktan sonra 07.15' de yurttan çıktılar. Bekçinin yurdun bahçesinde kendi yetiştirdiği domates ve biberlerden koparıp onlar için kapıya bıraktığını gördüler. Hemen poşetteki sebzeleri yurt odalarındaki buzdolabına koydular. Saat 07.30' da

Orhaniye Köyü'nden geçen otobüse bindiler. Yaklaşık 5 dakika sonra köye varıldı. Bir gün önce köye gidilmediği için çocuklar araştırmacıları özlemişlerdi ve köyün durağında bekliyorlardı. Çocuklar araştırmacıların sırt çantalarını ve mülakatlarını aldılar, aralarında bölüşüp taşımaya başladılar. Araştırmacılar bugün hanelere birlikte girmeye ve böylelikle mülakatları kişi kişi bitirmek yerine hane hane bitirmeye karar verdiler. Bir süre köy dolaşıldıktan sonra araştırmacılar mülakat yapılacak haneye girdiler. Araştırmacılar mülakat yaparken çocuklar dışarıda onları bekliyordu. Öğlen mülakat yapılan Asiye Hanım araştırmacılara yemek hazırladı. Birlikte yenilen yemeğin ardından mülakat yapılmaya devam edildi. Daha sonra araştırmamızda kolaylık sağlaması açısından, köyde bulunan hanelerin bir listesi olup olmadığını öğrenmek için Muhtar Hasan Akın ile görüşüldü. Böyle bir listenin köyün ebesinde bulunduğunu fakat ebenin de doğum için Seydişehir'e gittiği ve bir iki gün içinde döneceği öğrenildi. Araştırmacılar mülakat yapmaya devam ettiler. Sonra köyün girişindeki durağa çocuklarla birlikte gidildi. Onlarla vedalaştıktan sonra 18.50' de otobüse binilerek ilçedeki yurda doğru yola çıkıldı. 19.10' da otobüsten yurdun önünde inildi. Önceki gün Çumra'dan alınan malzemeler temizlendi ve makarna yapıldı. Yemekler yenildikten sonra odaya çıkıldı. Araştırmacılar sonradan bir sorunla karşılaşmamak için bugüne kadar yaptıkları mülakatları karşılıklı kontrol ettiler. Saatlerini 10.30' a kurup yattılar.

10 Ağustos 2008

10 Ağustos 2008 tarihinde, sabah saat 10.30' da kalkıldı. Tost ekmeği domates ve krem peynirle kahvaltı edildi. Saat 11.45' de yurttan çıkıldı. Otobüs durağına giderken yol üstündeki bakkala uğranıp pet şişede su ve bisküvi alındı. 12.00' da otobüse binilip köye doğru yola çıkıldı. 12.05' de köye varıldı. Durakta onları bekleyen köyün çocuklarıyla buluşulduktan sonra araştırmacılar yine hanelere birlikte girerek mülakat yapmaya başladılar. Mülakat yapılan kişilerden biri olan Şerife Cüce'nin evinde yemek yenildi ve izin alındıktan sonra tipik bir köy evi olduğu için bu evin videosu ve fotoğrafları çekildi. Sonra köyün diğer mahallesine gidildi. Bu mahalleri köyün köprüsü ayırdığı görüldü. Köyün bu kısmına gençler mahallesi denildiği öğrenildi. Burası araştırmacılara köyün diğer kısmından çok farklı geldi. Adından da anlaşılacağı gibi nüfusun büyük bir kısmını gençler oluşturmaktaydı ve evlerden yüksek seste müzik duyulmaktaydı. Otobüsün geliş

saati beklenirken çocuklarla oyun oynandı ve onların keşfettiği bir oyun olan top kaçırmaca oyunu videoya çekilerek belgelendi. Saat 18.50' de otobüse binildi ve yurda doğru yola çıkıldı. 19.00' da yurdun önünde inildi. Yemek yapmak üzere yurdun mutfağına inildi. Yemek yenilirken biryandan da televizyondan haberler izlendi. Kafkaslar alev alev başlığıyla gösterilen haberde, Rusya ve Gürcistan arasında savaşın başladığı söyleniyordu. Günlerdir gazete okumayan araştırmacılar bu haberi izleyince çok şaşırdılar. Daha sonra odalarına çıkıp gün içinde yapılan mülakatları karşılıklı kontrol ettiler. Araştırmacılar saatlerini 10.30' a kurup yattılar

11 Ağustos 2008

11 Ağustos 2008 tarihinde, saat 10.30' da uyanıp birlikte kahvaltı ettiler. Bu sırada Remziye Hanım' dan telefon geldi ve boyacıların bugün yurda gireceği öğrenildi. Yurdun anahtarları sadece araştırmacılarda olduğu için köye gitmeden önce boyacılar beklendi. Saat 11.00' da boyacılar geldi. Remziye Hanım ve Ali Osman Bey boyacılara yurdu gezdirirken araştırmacılar da onlara çay ikram ettiler. Biraz onlarla oturduktan sonra köye gitmeleri gerektiğini söyleyip odalarını kilitleyerek saat 11.50' de yurttan çıktılar. Otobüs durağına gittiklerinde bir dakikayla otobüsü kaçırdıklarını öğrendiler. Hemen başka bir yol düşünmeye başladılar. Bu sırada ilçedeki kasabın önünde bir jandarma arabasının olduğunu gördüler. Jandarmaya onları köye götürme imkanları olup olmadığını sordular. Bölük komutanı zaten burada bir araştırma yaptıklarından belediye başkanı sayesinde haberdar olduklarını söyledi. Onlara yardım edeceğini söyledi ve bir sorunla karşılaştıklarında onları araması için numarasını verdi. Jandarma arabasıyla köye vardıklarında saat 12.30' du. Jandarmaya teşekkür edip köye girdiler. Mülakatlara gençler mahallesinde başlanmasına ve mülakat yapılacak hanelere yine birlikte girilmesine karar verildi. Mülakat yapılan hanede, Güleser adında onlardan bir iki yaş küçük bir kız vardı ve onunla çok iyi anlaşıldı. Gün içinde araştırmacılara tekrar gelmeleri için ısrar ettiler. Tekrar gelme sözü verilip evden çıkıldı. Bir diğer hanede ise Ali Eren araştırmacılar için bir türkü söyledi. Başka hanelerle mülakat yapılmaya devam edildi. Daha sonra Güleserlerin evine tekrar gidildi. Güleser onlara meyve suyuna benzeyen soğuklama denen bir içecek ve kendi yaptığı susamlı kekten ikram etti. Biraz konuşulduktan sonra İstanbul' u sordu. Annesi izin vermediği için liseden sonra okumayan Güleser, araştırmacılara okulda ne kadar başarılı olduğunu anlattı ve yaptığı dönem ödevlerini

gösterdi. Daha sonra çocuklarla birlikte köyün önündeki durağa gidildi, 19.50' de otobüse binildi. 20.00' da ilçedeki

marketin önünde inildi. Marketten ekmek alındı. Sonra yurda doğru yola çıkıldı. 20.20' de yurda girildi. Araştırmacılar aç oldukları için hemen yemek yaptılar. Yemekten sonra mülakat kontrolleri yapıldı. Köyde çekilen fotoğraf ve videolar bilgisayara aktarıldı ve yatıldı.

12 Ağustos 2008

12 Ağustos 2008 tarihinde, araştırmacılar saat 13.30' da uyandı. Daha sonra krem peynir ve ekmek ile kahvaltı edildi. Kahvaltıdan sonra köyde mülakat yapılan hanelerin belli olması için bir çizelge yapıldı. Böylelikle hangi hanelerin bitirildiğinin anlaşılması amaçlandı. Saat 11.45' de yurttan çıkıldı. Yol üstündeki bakkaldan pet şişe su alındı. Saat 12.00' da otobüse binildi. Yol beş dakika sürdü. Çocuklar her zaman olduğu gibi durakta bekliyorlardı. Birlikte mülakat yapılacak haneye gidilirken Arzu Duman ile karşılaşıldı. Arzu, araştırmacılara öğlen yemeğe beklediğini söyledi. Daha sonra mülakat yapılacak haneye girildi. Mülakatın ardından süt sağımını belgelemek için ahıra gidildi. Araştırmacı Pelin Günenme de elle süt sağımını denedi ancak pek başarılı olamamıştı. Ebenin doğum yaptığı ve köye döndüğü öğrenildiği için ebeyle konuşmak üzere evine gidildi. Araştırmacılar ebeyle görüştüler ve köydeki sağlık koşulları ve doğumlar ile ilgili bilgi aldılar. Ayrıca köydeki hanelerin ve hane başkanlarının yazılı olduğu belgeyi muhtarın da izniyle aldılar. Sonra hanelere gidilerek mülakat yapılmaya devam edildi. Mehmet Avcı' nın köyün çocuklarına sapan yaptığı bilindiği için görsel belgeleme için onunla görüşüldü ve ertesi gün için anlaşıldı. 16.15' de Arzu Duman' a gidildi. Yemekte kızarmış tavuk, bal, zeytin, peynir, domates, salatalık, bazlama ve içecek olarak da çay vardı. İlk defa köyde bir evde araştırmacılar için ayrı tabak çıkarıldı. Daha sonra köye gelen dondurmacının sesi duyuldu. Dondurma alınıp ikram edildi. Ayrıca ertesi gün yuka yapılacağı ve istersek sabah gelip yapım aşamasını belgeleyebileceğimizi söylediler. Araştırmacılar yemek için teşekkür edip ayrıldılar. Gün içinde mülakat yapılmaya devam edildi. Otobüs saati beklenirken çocuklarla parkta voleybol oynandı. Durağa doğru giderken her zaman aynı saatte evinin önündeki gölge bir köşede oturan Ziya Atalay' a rastlandı. Onunla ve eşi Fatma

Hanımla biraz sohbet edildi. Fotoğraf ve video çekimi yapıldı. Fatma teyze hazırladığı yemekleri araştırmacılara verdi ve ertesi gün kahvaltı yapmak için onları çağırdı. Saat 19.50' de otobüse binildi. 20.05' de yurdun önünde inildi. Fatma teyzenin onlar için yaptığı nohutlu top köfte yenildi. Yapılan mülakatlar kontrol edildikten sonra ses kayıtları, videolar ve fotoğraflar bilgisayara aktarıldı. Ayrıca ebeden alınan köyün hanelerinin gösterildiği binalar cetveli incelendi. Bu günden sonra cetvel üzerinden gidilerek hanelerle mülakat yapılmasına karar verildi. Saatle 06.15' e kurularak yatıldı.

13 Ağustos 2008

13 Ağustos 2008 tarihinde, Araştırmacı Selin Köknarer sabah erkenden kaşıntıyla uyandı ve Pelin Günenme' yi uyandırdı. Onda da aynı kaşıntının olup olmadığını sordu. Onda da kaşıntı vardı. Araştırmacılar bir şeye alerjilerinin olduğunu düşünüp durumu önemsemediler. Saat 06.55' de yurttan çıkıldı. Hava 28 derece olmasına rağmen sabahın erken saatleri olduğu için biraz serindi. Pelin Günenme yurda dönüp üstüne bir şey aldı. 07.15' de otobüse binildi. Saat 07.20' de köye varıldı. Direk Fatma Atalaylara gittiler. Gittiklerinde kahvaltı hemen hemen hazırlanmıştı. Araştırmacılar da yer sofrasının kurulmasına yardım ettiler. Kahvaltıda kızarmış patates, kıymalı domatesli kavurma, börek, tahin, zeytin, peynir, bal, yoğurt, bazlama ve içecek olarak da çay vardı. Kahvaltıda kavurma olması araştırmacıların alışık olduğu bir şey değildi. Fakat tadı çok güzeldi ve yenildi. Daha sonra yuka yapımını belgelemek için Arzu Dumanlara gidildi. Yuka yapımı belgelendi ve araştırmacılar da birer tane yuka yapmayı denediler. Pek ince olmasa da yapılan yuka afiyetle yenildi. Araştırmacıların kaşıntısı giderek artmıştı. Arzu Duman' a anlatılınca bir gün önce ahıra girildiği için pirelenilmiş olabileceği öğrenildi. Bol su akıtılarak yıkanılırsa kaşıntının ve pirelerin geçeceği öğrenildi. Daha sonra mülakat yapmak üzere ebenin verdiği kağıt göz önüne alınarak hanelere gidildi. Bir gün öncesinden kararlaştırıldığı üzere Mehmet Avcı' nın evine gidildi ve sapan yapımı hem fotoğraflanarak hem de videoya çekilerek belgelendi. Daha sonra parka gidildi ve hayvanlarını gezdiren Güleser Cüceyle karşılaşıldı. Güleser araştırmacıları müzik dinlemek için evine çağırdı. Bunun üzerine birlikte Güleserlere gidildi. Komşu kadınlar da Güleserde toplandı ve kadınlar Ankara havaları eşliğinde kaşık oyunu oynayıp maniler söylediler. Araştırmacılara da kaşık oyununu öğrettiler.

Arařtırmacılar 17.00' da mülakat yapmak üzere evden çıktılar. Otobüs durağına yürürken Şerife Cüce ile karşılařıldı. Şerife Cüce arařtırmacılarından ilçedeki eczaneden adına ayırılmıř ilaçları alıp köye gelirken getirmelerini rica etti. Saat 19.50 otobüsüne binilerek ilçeye gidildi. İlçedeki eczanenin açık olduđu görülünce önünde inilip Şerife Cüce' nin ilaçları alındı. Saat 20.15' de yurda giriş yapıldı. Arařtırmacılar hemen yıkandılar ve ahıra gittiklerinde giydikleri kıyafetleri ayrı bir yere koydular. Daha sonra makarna yaptılar. Yemek yedikten sonra mülakatları kontrol ettiler, videoları ve kayıtları bilgisayara aktardıktan sonra saatlerini 06.15'e kurup yattılar.

14 Ağustos 2008

14 Ağustos 2008 tarihinde, saat 06.15' de kalkıldı. Labne peyniri ve galeta ile kahvaltı edildi. Hazırlandıktan sonra 07.00' da yurttan çıkıldı. 07.15' de otobüsle köye dođru yola çıkıldı. Saat 07.20' de köye varıldı. Muhtarın evinin önünden geçilirken muhtarın eři Hatice Akın' ın bulgur kaynatmaya bařladıđı görüldü. Bunun üzerine bulgurun kaynatmanın belgelenmesine karar verildi. Bütün aşamalar çekildikten sonra muhtarın komşusun un tarlaya gidileceđi öğrenildi. Tarlada çekim yapmak isteyen arařtırmacılar onlarla birlikte tarlaya gitmeye karar verdiler. Bunun üzerine Selin Köknarer traktörle, Pelin Günenme de römorkla tarlaya gittiler. Ayçiçeđi ve karpuz tarlaları gezildi, fotođrafları çekildi. Tarlaya büyük yapraklardan sofraya kuruldu ve köy karpuzu denilen dıřı açık yeřil, içi beyaz, çekirdekleri ise pembe olan bir karpuz yaprakların üzerine konulup kesildi ve arařtırmacılara ikram edildi. Tadı çok güzeldi. Sonra arařtırmacılar ayçiçeđi tarlalarını gezdi. Tarlaya beyaz ve siyah ayçiçeđi ekilmiřti. Beyaz ayçiçeđi yemek için siyahın ise yađ yapmak için kullanıldıđı öğrenildi. Saat 12.00' da köye dönüldü. Mülakat yapılmaya devam edildi. Mülakat sırasında arařtırmacılara çay ikram edildi. Haneler gezilirken Şerife Cüce' nin evine uğrandı ve ilaçları verildi. Daha sonra ineklerini tüccara satan bir kadınla karşılařıldı. Ve videosu çekildi. 16.00' a kadar mülakat yapıldıktan sonra muhtarın evine gidildi. Muhtarın eřiyle yemek yenildi. Yemekten sonra köyde bulunmayan haneler hakkında bilgi alındı. Arařtırmacılar her zamanki gibi otobüs saati gelene kadar çocuklarla oynayıp gölgede oturan yařlılarla sohbet ettiler. Durađa çocuklarla gidilip vedalařtıktan sonra 19.50' de otobüse binildi. Saat 20.05' de İsmar Marketin önünde inilip. Bisküvi, ıslak mendil, yođurt, kola alındı. Saat 20.20' de

yurda gelindi. Arařtırmacılar makarna yapıp yediler. Yurttaki boyacı onlara karpuz ikram etti. Biraz televizyon izlendikten sonra mülakat kontrolü yapıldı, metodoloji yazıldı. Saatler 07.30' a kurulup yatıldı.

15 Ağustos 2008

15 Ağustos 2008 tarihinde, sabah saat 07.30' da kalkıldı. Kahvaltı edildi. Köye doğru yola çıkıldı. 12.30' da köye varıldı. Arařtırmacılar mülakat uygulayacakları haneleri bulmak için köyü gezerken parkta köyün çocuklarından Safiye' ye rastladılar. Safiye annesinin onlar için yemek yaptığını ve onları beklediğini söyledi. Bu nedenle mülakat yapılmadan önce Safiyelere gidildi. Yemekte biber dolması, fasulye yemeđi, tarhana çorbası, pilav, zeytinyađlı patlıcan, yođurt, çikolatalı tahin helvası, iecek olarak da çay ikram edildi. Yemekten sonra arařtırmacılar hanedekilerle televizyon izledi. Fatma Atalay' ı ziyaret etmek üzere evden çıkıldı. Fatma Atalay'ın evinde birer çay içildi ve sohbet edildi. Fatma Atalay arařtırmacılara 3 tane bilmece sordu ve eđer bilirlerse onlara hediye vereceđini söyledi. Arařtırmacılar hbir bilmecenin cevabını bulamadılar. Birincinin cevabı petek, ikincinin cevabı rüzgar, üçüncünün cevabının da kuran olduđu öğrenildi. Fatma Atalay ikindide arařtırmacıları çaya beklediğini söyledi. Ellerinde bulunan, köyde ki hane başkanlarının bilgilerini içeren resmi kađıdın rehberliğinde mülakat formu uygulanmamış haneler tespit edildi. Sonra muhtar Hasan Akın' ın evine gidildi. Hane başkanlarının belirtildiđi çizelgede görülen hanelerin bulunamadığı söylendi. Bunun üzerine muhtar her yapının numaralandırıldığını söyledi. Köy odası, çardak, okul ve muhtarlık gibi. Hatta ölen insanların bile hane başkanı olarak gösterildiğini ve yıkık evlerin bile bir hane sayıldığını belirtti. Bu bilgiyi alan arařtırmacılar 2-3 günde çalışmalarını bitirebileceklerini tespit ettiler. Arařtırmacılar yine hanelere birlikte gitmeye karar verdiler. Mülakatlara 14.50 de başlandı. 16.00' a kadar mülakat yapıldıktan sonra ikindi çayı için tekrar Fatma Atalay' a gidildi. Arařtırmacılara kek, börek ve çay ikram edildi. Sorulan bilmeceleri bilmemelerine rağmen Fatma Atalay arařtırmacılara özellikle onlar için ördüđu patikleri hediye etti. Daha sonra Fatma Atalay' ın köy dışında yařayan kızı ve damadı misafirliğe geldi. Fatma Atalay ve geleni harman kaldırmaya gitti. Arařtırmacılar da misafirlerle oturup sohbet ettiler. Fatma Atalay eve geldiğinde arařtırmacılara Akören dergisinde çıktıklarını söyledi. Deneme mülakatları için Orhaniye Köyü' ne geldiğinde Tarım

ve Köy İşleri Bakanlığı' nın çıkarttığı Akören Dergisi için fotoğrafları çekilen ve kısaca yapacakları saha araştırmasını anlatan araştırmacılar, dergiye bakıp araştırmalarının anlatıldığı sayfayı okudular. Saat 17.15' de mülakat yapılmak üzere evden çıkıldı. 19.50' de otobüs beklenirken çocukların köylerini anlattığı belgesel niteliğinde bir video çekildi. Saat 19.45' de otobüs beklemek üzere durağa gidilmiştir. 20.00' da otobüse binilmiş, 20.10' da yurda varılmıştır. Yemek için makarna yapılmış ve yemek yenirken Bensiz Hayatım adlı bir film izlenmiştir. Mülakat kontrolü yapıldıktan sonra yatılmıştır.

16 Ağustos 2008

16 Ağustos 2008 tarihinde, saat 10.30' da kalkıldı. Araştırmacılar hazırlanıp 11.45' de yurttan çıktılar. Saat 12.00' da köye giden belediye otobüsüne binildi. Köye varıldığında araştırmacılar mülakat yapmak için köydeki haneleri gezmeye başladılar. Daha sonra araştırmacılar Güleser Cüce' nin evine gittiler. Yine komşular çağrıldı ve sohbet edildi. Saat 16.00' da hep beraber Güleser' in komşusu Gülay Zengin' e geçildi ve yemek hazırlandı. Araştırmacılar yemeğin hazırlanmasına yardım etti. Yemekte batırık (köyde kısıra verilen ad), kızarmış patates, cacık, yoğurt, peynir, biber, salatalık, domates, turşu, peynirli pul biberli yumurta, domates soslu közlenmiş patlıcan, tandır, soğan ve çeşitli reçeller vardı. İçecek olarak çay içildi. Her hanede rastlandığı şekilde bu hanede de yemek yer sofrasında, sini denilen çinko malzemeden yapılmış tepside yenilmektedir. Yemek boyunca herkes aynı kaptan yedi. Yemek bittikten sonra birlikte müzik dinlendi ve sohbet edildi. Araştırmacılar daha sonra köyü fotoğraflamak için evden ayrıldılar. Saat 17.50' de yurda giden otobüse bindiler. Saat 19.00' da yurdun önünde inildi. Bir gün önceki makarna ısıtılıp yenildi. Bir yandan da televizyondan haberler izlendi. Daha sonra her gün yaptıkları gibi mülakat kontrolleri yapıldı. Haneleri yazdıkları çizelgeye göz attıktan sonra Orhaniye Köyü' nün mülakat yapılmayan hanelerin sayısının çok az olduğu görüldü. Bu hanelerle yapılacak mülakatları bir günde bitireceğini düşünen araştırmacılar ertesi gün köye gidip 16.05 arabasıyla Konya Karatay' a gitmeye oradaki yeni garajdan otobüs biletlerini alıp İstanbul' a dönmeye karar verdiler. Saatlerini 10.30' a kurup yattılar.

17 Ağustos 2008

17 Ağustos 2008 tarihinde arařtırmacılar sabah saat 10.30' da uyandılar. Son hazırlıklarını yaptıktan sonra kahvaltı ettiler. Remziye Hanım ile daha önceden anlařıldığı gibi anahtarı girişteki paspasın altına bırakıp 11.30' da yurttan çıktılar. Valizler otobüsün bagajına koyulduktan sonra köye doğru yola çıkıldı. Saat 12.06' da köye varıldı. Köyün yollarında valizlerin tekerlekleri ilerlemiyordu. Arařtırmacılar köyün hemen girişindeki evde oturan Mevlüt Hanımın kapının önünde otururken gördüler. Valizleri onun evine bırakmayı rica ettiler. Bunu üzerine Mevlüt Hanım onlara evlerini açtı ve birlikte valizleri oraya bıraktılar. Daha sonra arařtırmacılar öğle yemeđi için çağrıldıkları muhtarın evine gittiler. Hep beraber yuka ve peynir yenilip çay içildi. Eksik kalan mülakatlar tamamlandı. Arařtırmacılar 16.05' e kadar köy halkıyla vedalařtı. Fatma Atalay arařtırmacılara büyük bir poşet içinde nohut verdi. Ayrıca köydeki kadınlar arařtırmacılar için yolluk hazırlamışlardı. Saat 16.05' de Akören' den gelen Konya otobüsü köyün durađına geldi. Köye ve köy halkına çok alışan arařtırmacılar evlerine dönmenin sevinci ile bu güzel insanlardan ayrılmanın burukluđu arasında kalmış bir şekilde Konya' ya doğru yola çıktı. Arařtırmacılar şehirler arası sefer yapan yeni otogara gittiler v saat 21.00' da otobüse binerek Konya' dan İstanbul' a doğru yola çıktılar.

7) TOPLANAN VERİLERİN GRUPLANDIRILMASI

21 Ekim 2008 tarihinde sahada uygulanan mülakat formları okula getirilerek bölüme teslim edilmiştir. Daha sonra mülakat formlarının kontrolü başlamıştır. Kontroller üç aşamada gerçekleşmiştir. İlk olarak mülakat uygulayan kişinin kendisi, ikinci olarak sahada birlikte çalıştığı arkadaşı, üçüncü olarak da diđer gruplarda bulunan çalışma arkadaşlarından biri mülakat kontrollerini gerçekleřtirmiştir. 15 Aralık günü mülakat kontrolü sona ermiştir. Mülakat kontrollerinden sonra hata dökümü yapılp, hata döküm raporu hazırlanmıştır.

8)TASNİF VE DÖKÜM

Mülakat kontrollerinden sonra kod formlarını hazırlamak ve alınan cevapların sayısal verilere çevrilmesi için 18-30 Aralık tarihleri arasında mülakatlarda bulunan

açık uçlu sorular klasik döküm yöntemiyle dökülmüş daha sonra bu veriler kategorize edilmiştir. 23 Aralık tarihinde mülakatlara kod numarası verilmiştir.

6 Ocak günü kod formları oluşturulmaya başlanmıştır. 11 Şubat günü F2 kod formu, 16 Mart günü ise F1 kod formu hazırlanmıştır. 29 Aralık- 28 Mart tarihleri arasında tüm mülakatlar hazırlanan kod formlarına geçirilmiştir.

16 Mart- 6 Nisan arasında SPSS programı hazırlanmıştır. 7 Nisan günü kod formlarının SPSS programına girişine başlanmış Mayıs ayının sonunda veri girişleri tamamlanmıştır.

TAKDİM VE TABLO

Hazırlanan tablolar 27 Mayıs 2014 tarihinde bölüme teslim edilmiştir. 3 Haziran günü kontrol edilmiş olarak geri alınmıştır. Tablolarda çıkan hatalar düzeltilip, ikinci kontrol için 9 Haziran tarihinde tablolar tekrar bölüme bırakılıp, 13 Haziran tarihinde çıkan bazı hataların düzeltilmesi için tekrar geri alınmıştır. Tüm hatalar düzeltildikten sonra 17 Haziran tarihinde tablolar son haline getirilmiştir.

RAPORUN HAZIRLANMASI

Yukarıda anlatılan tüm aşamalar tamamlandıktan sonra sahada uygulanan mülakatlar, yapılan gözlemler ve edinilen bilgiler doğrultusunda rapor yazımı gerçekleştirilmiştir. Hazırlanan raporda çalışma yapılan köy en iyi şekilde yansıtılmaya çalışılmıştır.

Hazırlanan rapor 27 Haziran tarihinde Prof. Dr. Yüksel Kırım'a sunulmuştur.

Bu bölümde araştırmanın metodolojisi hakkında bilgiler verilmiştir. Çalışmanın bir sonraki bölümünde ise İç Anadolu Bölgesi' nin genel özellikleri sunulacaktır.

İÇ ANADOLU BÖLGESİ

COĞRAFİ YAPISI

İç Anadolu Bölgesi, Anadolu'nun orta kısmında yer alan Türkiye'nin yedi coğrafi bölgesinden biridir. Bu konumu sebebiyle bu bölgeye "Orta Anadolu" da denir. İç Anadolu Bölgesi'nin yüz ölçümü 151.000 km² olup bu alan Türkiye topraklarının %21'ini kaplar. Doğu Anadolu'dan sonra ikinci büyük bölgemizdir. Güneydoğu Anadolu Bölgesi dışında diğer bölgelerin hepsiyle komşudur. Aynı zamanda ülkemizde "tahıl ambarı" olarak da anımsanır.



HARİTA 1: TÜRKİYE BÖLGELER HARİTASI

YERYÜZÜ ŞEKİLLERİ

Bölge, yeryüzü şekilleri bakımından sade bir görünüme sahiptir. Yer şekilleri çeşitlilik göstermez. Engebeli araziler fazla olmadığı için, kara ve demiryolu ulaşımına oldukça elverişlidir. Bölgenin çoğu yerinde genellikle 1000 m yükseltiyeye sahip düzlükler bulunur. En alçak yerleri olan Sakarya ve Kızılırmak vadilerindeki yükselti 700 m civarındadır.

Bölgenin güneyinde Kuzeydoğu-güneybatı doğrultusunda uzanan dağlar volkanik kökenlidir. Başlıcaları; Hasandağı, Karacadağ, Karadağ, Erciyes Dağı ve Melendiz Dağları'dır. Bölgedeki kıvrım dağları ise doğuda geniş bir alan kaplar. En önemlileri, Ak dağlar, Hınzır Dağı, Tecer Dağı ve Yıldız Dağları'dır.

Platolar en fazla bu bölgemizde yer alır. Batıda Haymana ve Cihanbeyli, güneyde Obruk, doğuda da Bozok (Kızılırmak) plâtolarıyla, Ege Bölgesi sınırı boyunca Yazılıkaya (Bayat) ve Doğu Anadolu Bölgesi sınırı boyunca da Uzunyayla gibi platolara sahiptir. Tuz Gölü çevresi Türkiye'nin en büyük kapalı havzasıdır.

İç Anadolu'nun bazı ovaları oldukça geniştir. Konya ovası, Türkiye'nin en büyük ovasıdır. Eski bir göl tabanıdır. Geniş ovalardan diğeri Tuz Gölü'nün güneyindeki Aksaray Ovası'dır. Haymana platosunun batısındaki Yukarı Sakarya Ovası da geniş alan kaplar. Küçük ovalar olan Eskişehir, Ankara, Kayseri ve Develi ovaları, platolar arasındaki çukurluklarda yer almaktadır.

İç Anadolu Bölgesi'nin Orta Kızılırmak bölümü geniş çaplıdır. Bu bölgedeki dağlar sönmüş yanardağlardandır. Kışın yağışlı yazın ise sıcaktır. Doğal bitki örtüsü bozkırdır. Buğday, arpa, ayçiçeği ve çavdar yetiştirilir. (www.cografya.gen.tr)

AKARSU VE GÖLLERİ

İç Anadolu Bölgesi'nin en önemli akarsuları Kızılırmak, Sakarya Nehri, Porsuk ve Delice çaylarıdır. Bu bölge akarsuları kapalı havzada akan sel rejimli akarsulardır. İlkbahar yağışlarıyla taşmakta, yazın kuruyacak hale gelmektedir.

İç Anadolu Bölgesi'nin güney kesimleri sularını denizlere gönderemez. Bu nedenle kapalı havzalar geniş bir alan kaplar. Kapalı havzaların geniş olanları, Konya Ovası, Tuz Gölü ve Akşehir gölleri çevresinde yer alır. Seyfe Gölü, Sultan Sazlığı (Yaygölü) gibi küçük kapalı havzalar da bulunmaktadır. İç Anadolu Bölgesi'nin büyük bir bölümü sularını Kızılırmak, Sakarya ve Yeşilirmak'ın kolu olan Çekerek suyu sayesinde Karadeniz'e gönderir. Güneydoğusundaki Uzunyayla yöresi, sularını Seyhan'ın kolu olan Zamantı suyu sayesinde Akdeniz'e gönderir. Sel rejimli akarsuların en fazla bulunduğu bölgedir.

Bölgenin en büyük gölü Tuz Gölü'dür. Bu göl buharlaşmanın etkisiyle yazın büyük ölçüde kurumaktadır. Tuz Gölü, tektonik oluşumludur. Derinliği fazla değildir. Gölün alanı kışın ve ilkbaharda fazla alan kapladığı halde, yazın buharlaşma ve beslenme yetersizliğinden dolayı kapladığı alan azalır. Tuz ihtiyacımızın %30'unu karşılar. Diğer önemli gölleri ise Akşehir, Eber, Ilgın (Çavuşçu), Tuzla, Seyfe, Mogan ve Sultanısalaki gölleridir. Sakarya nehri üzerinde ise Sarıyar ve Gökçekaya barajları bulunur.

İKLİM VE BİTKİ ÖRTÜSÜ

Bölgenin çevresi yüksek dağlarla çevrili olduğundan, denizlerin nemli ılıman havası bölgeye sokulamaz, bu nedenle bölgede, yazları sıcak ve kurak, kışları soğuk ve kar yağışlı karasal iklim hakimdir. Bölgede, doğuya doğru gidildikçe yüksekliğin artmasına bağlı olarak karasallık derecesi artar ve kış sıcaklıkları çok düşük değerlere ulaşır.

İç Anadolu, ülkemizin en az yağış alan bölgesidir. Ortalama yağış 400 mm civarındadır. Bölge, en fazla yağışı ilkbahar aylarında sağanak halinde alır. En kurak mevsim yazdır. Yazların kurak olması ve yaz kuraklığının erken başlaması sebze türü bitkiler üzerinde olumsuz etki yapar. Bölgenin ve ülkemizin en az yağışlı yeri Tuz Gölü çevresidir. Yağışların azlığı bölgenin deniz etkisine kapalı olmasından kaynaklanmaktadır. Denizden gelen nemli hava kütlesi, nemini, dağların denize bakan yamaçlarında yağış halinde bırakır. İç Anadolu Bölgesi'ne doğru eserken artık kurudur. Bölgede görülen yağışlar konveksiyonel ve cephesel kökenlidir. Kırkikindi adı da verilen konveksiyonel yağışlar ilkbaharda yaygındır.

Bölgenin tabii bitki örtüsü bozkırdır. Bozkır, ilkbahar yağmurlarıyla yeşeren, birkaç ay yeşil kalan, yaz sıcaklığı ile sararan ot topluluğudur.

İLLERİ

İç Anadolu Bölgesinde 13 il bulunmaktadır. Bunlar; Aksaray, Ankara, Kayseri, Kırıkkale, Kırşehir, Konya, Nevşehir, Niğde, Yozgat, Eskişehir, Sivas, Karaman, Çankırı'dır. (www.wikipedia.org)



HARİTA 2: İÇ ANADOLU BÖLGESİ İLLERİ

TARIM VE HAYVANCILIK

Bölge ekonomisinin temeli tarıma dayanır. Ekili-dikili alanların oranı bakımından Marmara Bölgesi'nden sonra ikinci sırada yer alır. Çalışan nüfusun büyük bir kısmı tarımla uğraşır.

İklimin yarı kurak karakterine rağmen, çok geniş alanlar tarıma ayrılır. Bölgenin tarımı iklim şartlarına bağlıdır. Özellikle ilkbahar yağışlarının yetersizliği veya gecikmesi, tahıl üretiminde önemli dalgalanmalar meydana getirir, iklim yarı kurak olduğu için nadas ihtiyacı duyulur. Tarımın en önemli problemi sulamadır. Bu amaçla büyük sulama kanallarının (barajların) yapılması ve yeraltı suyundan yararlanılması gerekir. Ekonominin temeli tarım ve hayvancılığa dayanır. Türkiye'de ulusal gelirin %20'sini bu bölge sağlamaktadır.

Tarım ürünleri içinde tahıllar başta gelir. Türkiye genelinde tahıla ayrılan toprakların yarıya yakını bu bölgededir. Yer şekilleri ve iklim koşulları tahıl tarımını öne çıkarır. Düzlüklerin geniş yer kaplaması makineli tarımı kolaylaştırmıştır.

Bölgenin sulanabilen bölümlerinde şeker pancarı tarımı yapılır. Buğday, şeker pancarı ve elmanın en fazla üretildiği bölgedir. Şeker pancarının özellikle Konya, Ankara, Eskişehir, Kayseri ve Niğde gibi şeker fabrikalarının bulunduğu yerlerde ekimi yapılır.

İlkbahar yağışı ve yaz kuraklığı tahıla uygun ortamı oluşturmuştur. Türkiye'nin tahıl ambarıdır. Sulanabilen arazinin azlığı buğday ekim alanlarının geniş olmasına yol açmıştır. Bölgede buğday nadas yöntemiyle yetiştirilir. Alan bakımından nadasa bırakılan toprakların en fazla olduğu bölgemizdir. Bu bölgemiz en büyük 2. bölgemizdir. (www.cografya.gen.tr)

Kurak iklimi, bitki örtüsünün bozkır olması ve düzlüklerin geniş yer kaplaması küçükbaş hayvancılığı yaygınlaştırır. Tiftik keçisinin %78'i bu bölgede beslenir. Ankara ve Eskişehir çevresinde tiftik keçisi beslemek oldukça yaygındır. Özellikle Konya başta olmak üzere Karaman, Kayseri ve Sivas'ta karaman ırkı koyun beslenir. En çok koyun beslenen bölge olan İç Anadolu'da mera hayvancılığı yaygındır. Kırsal kesimde ailenin ihtiyaçlarını karşılamaya yönelik beslenen büyükbaş hayvanların sayısında son yıllarda artış olmuştur. Bölgede kümes hayvancılığı ile arıcılık (Toros yamaçlarında) da gelişmiştir. (www.msxlab.org)

YERALTI ZENGİNLİKLERİ

Bölgenin önemli yeraltı zenginlikleri, linyit, krom, lületaşı, tuz ve bor mineralleridir. Sivas, Eskişehir ve Kayseri'de krom; Kırşehir ve Çankırı dolaylarında kaya tuzu; Sivas'ta linyit; Sivas ve Ereğli'de çinko ve demir; Konya Sarayönü'nde cıva; Tuz

gölü ve Sivas dolaylarında tuz; Eskişehir’de lületaşı ve neredeyse bütün bölgeden bor minareleri çıkarılmaktadır.

SANAYİ

Sivas'ta lokomotif, besin, motor, çimento ve inşaat malzemeleri sanayi ile devlet demir yollarının tren, vagon imalatı yapan Tüdemşaş fabrikası, Uşak'ta şeker fabrikası, Ankara'da dokuma, besin, tarım araçları, çimento ve mobilya sanayi, Konya'da tarım araçları, besin, motor, çimento, süt ürünleri ve inşaat malzemeleri sanayi, Çumra Şeker Fabrikası ve Konya şeker fabrikası bulunmaktadır. Kayseri'de halıcılık, meyve suyu, pamuklu dokuma, pastırma ve sucuk üretim merkezleri, Kırıkkale'de Orta Anadolu petrol rafinerisi, silah fabrikası, demir-çelik endüstrisi, Eskişehir'de besin, yem, çimento endüstrisi ile devlet demir yollarının bakım tesisleri, Karaman' da bisküvi, un ve çikolata mamulleri, Hububat ve yem üretim tesisleri yaygındır.

NÜFUS VE YERLEŞME

İç Anadolu Bölgesi, 2000 nüfus sayımına göre yaklaşık 11.608.868 kişilik nüfus büyüklüğü ile Marmara Bölgesi'nden sonra ikinci sırayı alır. Bu bölgenin nüfus yoğunluğu Türkiye nüfus yoğunluğu ortalamasının altındadır. İç nüfusu, bölgenin doğal koşullarının etkisine bağlı olarak, daha çok komşu bölgelere yakın yerlerdeki dağ eteklerinde yoğunlaşır. Bunun nedeni, sözü edilen kesimlerin daha yağışlı olması ve su kaynaklarının bol olmasıdır.

Bölgedeki ovaların aldığı yağışın az olması, nüfuslanma ve yerleşmeyi engellemiştir. Düz ovalık kesimde nüfus yoğunluğu dağ eteklerine göre azdır. Toplu köy niteliğindeki kırsal yerleşme birimleri ile kentler dağ etekleri boyunca dizilidir. Bölge nüfusunun %62'si, nüfusu 10.000'den fazla olan ve kent sayılan yerleşme birimlerinde yaşamaktadır. Tarım alanları geniş olmasına karşın nüfusun %38,44'ü kırsal kesimde yaşar. Tarım alanlarının geniş olması, tarımsal nüfus yoğunluğunun düşük olmasına yol açar. Nüfusun dağılışı, yağış dağılışına benzerlik gösterir.

Bölgede en fazla nüfuslanmış bölüm, Orta Kızılırmak'tır. Bu bölümün yoğun nüfuslanmasında, endüstri faaliyetleri ile önemli rol oynar. Konya ve Tuz Gölü civarları nüfus yoğunluğunun az olduğu yerlerdir. (www.wikipedia.org)

KONYA

Konya ili, ülkemizin İç Anadolu Bölgesinde yer alan, etrafı Ankara, Eskişehir, Afyon, Isparta, Antalya, Karaman, Mersin, Niğde ve Aksaray illeriyle çevrili Türkiye'nin yüzölçümü en büyük ilidir. Trafik plaka numarası 42'dir.

1975'te kurulan Konya Belediyesi, 1984'te çıkarılan 3030 sayılı yasa gereğince "Büyükşehir" statüsüne kavuşmuş olup 1989'dan beri belediye hizmetleri bu statüye göre yürütülmektedir. 39.000 km²'lik yüzölçümü ile Türkiye'nin en geniş ili olan ve Orta Anadolu yaylası üzerinde olan Konya, 36° 22' ve 39° 08' kuzey paralelleri ile 31° 14' ve 34° 05' doğu meridyenleri arasında yer alır. (www.wikipedia.org)

Kentin, sosyo-kültürel açıdan önemli bir merkez niteliği kazanmasında, dini, siyasi ve ticari işlevlerin, tarihsel dönemlere göre değişen veya biriken ağırlıklarının önemli bir rolü vardır. Konya, adını binlerce yıl sürdüren Orta Anadolu Bölgesinin en eski yerleşim merkezlerinden biridir. Son kazılar M.Ö. 2000'lere kadar uzanan yerleşmelerin izlerini ortaya koymuştur. Anadolu'nun doğu ve batıyı birbirine bağlayan konumu, yörede sürekli, değişken ve üst üste gelişen bir kültür süreci hazırlamıştır. (Ter, Ümmügülsüm, Özbek Oğuz: 2005)

KONYA'NIN ADI

Adı eski devirlerden beri deęişmeyen şehirlerden biri de Konya'dır. Konya adının "Kutsal Tasvir" anlamındaki "İkon" sözcüğüne baęlı olduęu iddia edilir. Bu konuda deęişik rivayetler bulunmaktadır. Bunlardan biri; kente dadanan ejderhayı öldüren kişiye şükran ifadesi olarak bir anıt yapılır ve üzerine de olayı anlatan bir resim çizilir. Bu anıta verilen isim, "İkonion" dur.

İkonion adı, İconium'a dönüşürken, Roma döneminde İmparator adlarıyla deęişen yeni söyleniş biçimlerine rastlanır. Bunlar; "Claudiconium, Colonia Selie, Augusta İconium" dur. Bizans kaynaklarında "Tokonion" olarak geçen şehre yakıştırılan dięer isimler şöyledir:

"Yconium, Conium, Stancona, Conia, Cogne, Cogna, Konien, Konia..." .

Arapların Kuniya dedikleri kent, Selçuklu ve Osmanlı dönemlerinde bir daha deęişmeyerek günümüze kadar gelen ismine kavuşmuştur.

KONYA İLÇELERİ

Konya'nın Ahırlı, Akören, Akşehir, Altınekin, Beyşehir, Bozkır, Cihanbeyli, Çeltik, Çumra, Derbent, Derebucak, Doęanhisar, Emirgazi, Ereęli, Güneysınır, Hadim, Halkapınar, Hüyük, Ilgın, Kadınhanı, Karapınar, Karatay, Kulu, Meram, Sarayönü, Selçuklu, Seydişehir, Taşkent, Tuzlukçu, Yalıhöyük, Yunak olmak üzere 31 ilçesi bulunmaktadır.



HARİTA 3: KONYA İLÇELER HARİTASI

TARİHÇESİ

Konya, Türkiye'deki en eski yerleşim birimlerinden biridir. Konya'da yerleşimin Prehistorik (Tarih öncesi) çağdan başladığı görülmektedir. Konya'nın merkezinde yer alan ve aynı zamanda bir höyük olan, Anadolu Selçuklu sultanı II. Alaeddin Keykubad'a nisbetle Alaeddin Tepesi adı verilen suni tepe ve çevresinde yapılan araştırmalar sonucu, Prehistorik çağ içinde gerek Neolitik (Cıvalı Taş Devri) ve Kalkolitik ve gerekse Erken Bronz Çağlarına ait kültürel bulgulara rastlanmıştır.

Yine Prehistorik çağa ait höyüklerden, merkeze 15 km mesafede yer alan ve Konya'nın bugünkü merkez Harmancık mahallesinde yer alan Karahöyük ve Konya Ovası üzerinde, bulunmuş en eski ve en gelişmiş Neolitik devir yerleşim merkezi olan Çatalhöyük bulunmaktadır.

Anadolu ve Suriye topraklarında büyük bir imparatorluk kuran Hititler Konya'ya da hakim olmuşlardır. Hititler'den sonra Frigler'in egemenliğine giren Konya (Kavania) daha sonra Lidyalılar, Persler ve Büyük İskender'in istilalarına uğramıştır. Sonraları Anadolu'da Roma hakimiyeti sağlanınca Konya İconium olarak varlığını korumuştur.

Önemini Roma ve Bizans dönemleri boyunca korumuş olan şehir, Hristiyanlığın ilk yıllarında dini bir merkez hüviyeti de kazanmıştır. Aziz Paul Anadolu'daki dinî seyahatleri sırasında Konya'ya da uğramıştır.

İslamiyetin doğuşuyla beraber Doğu Roma İmparatorluğu aleyhine büyüyen İslam Devleti, İstanbul'u hedef alan hareketleri sırasında Konya üzerine de akınlar düzenlemişlerdir. Anadolu'da ve Konya çevresinde ilk İslami oluşumlar bu devirde ortaya çıkmıştır.

1071 senesinde Malazgirt Ovası'nda yapılan Malazgirt Savaşı'ndan önce Anadolu üzerine keşif hareketleri düzenleyen ve Anadolu'yu tanıyan Büyük Selçuklular, bu savaş sonucu Anadolu'nun büyük bir kısmı ile beraber Konya'yı da, ele geçirmişler ve bölgedeki uzun Bizans hakimiyetine son vermişlerdir.

Süleyman Şah 1076 tarihinde Konya'yı Anadolu Selçuklularının başkenti yapmış, bilahare başkent 1080 tarihinde İznik'e nakledilmiştir. İlk haçlı seferi sırasında İznik şehri tekrar Bizans'ın eline geçmiş, sultan I. Kılıçarslan da 1097 tarihinde başşehri tekrar Konya'ya taşımıştır. Bu tarihten 1277 tarihine kadar Konya aralıksız Anadolu Selçuklu Devleti'nin başkenti olmuştur.

Karamanoğlu Mehmet Bey Konya'yı 1277 yılında beyliğine katmış ve Anadolu Selçuklu Devleti'ne son vermiştir. Konya şehrini Karamanoğulları topraklarına katmış ve beyliğinin başkenti yapmıştır. Tam 16 kez Osmanoğulları ve Karamanoğulları arasında el değiştirmiştir.

Şehir 1442 tarihinde Osmanlı egemenliğine geçmiştir. Sultan II. Murad Konya'yı zaptederek Karamanoğlu hakimiyetine son vermiştir. (www.wikipedia.org)

FİZİKİ YAPISI

Konya il topraklarının % 38'i ovalardan % 35'i dağlardan ve % 27'si platolardan ibârettir. Büyük nehirleri yoktur. Fakat tabiî ve baraj gölleri çoktur. Konya ilinin ovaları Türkiye'nin tahıl ambarıdır. Dağlarla çevrili büyük bozkırdır.

Dağları: Konya ilinin batısı, güney ve güneydoğusu dağlarla kaplıdır. Sultan Dağlarının en yüksek tepesi 2350 m'dir. Akpınar Dağı (2228 m), Kömürütepe (2169 m), Dedegöl Dağı (2980 m), Erenler Dağı (Anakuz Tepesi 2334 m, Ulusivri Tepesi (2130 m), Karadağ (2025 m), Lorasdağı Tepe (2049 m), Bozdağ (Atağırı Tepe 2129 m), Geyik Dağları (Büyük Gözetdağı Tepesi 2529 m, Devreyalağı Tepesi 2403 m). Bolkar DağlarıOrta Torosların en yüksek yeridir. Bu dizi üzerindeki Aydos Dağı (3430 m). Konya ilinin en yüksek noktasıdır.

En önemli platolar Cihanbeyli platosu (ortalama 1000 m). Obruk platosu (ortalama 1050 m) ve Taşeli platosu (ortalama 1500 m)'dir.

Ovaları: Konya il topraklarının mühim kısmı ovalardan ibarettir. Başlıca ovaları şunlardır: Konya Ovası, Hotamış Ovası, Ereğli Ovası, Karapınar Ovası,Cihanbeyli Ovası, Yenice Ovası, Altıntekin Ovası, Kulu Ovası, Ilgın Ovası, Seydişehir Ovası ve Beyşehir Ovası'dır.

Akarsuları: Konya ilinde büyük akarsular yoktur. İl sınırları içinde meydana gelip, Torosları aşarak Akdenize dökülen tek akarsu (Gökçay) Göksu'dur. Diğer akarsular göl ve bataklıklara dökülürler. Başlıcaları Uluçay, Tekke Çayı, Sille Çayı, MeramÇayı, Adıyan Çayı, Çarşamba Suyu, Çiğil Çayı, Deli Mahmutlu Çayı, Doğanhisar Çayı, İvriz Çayı ve Divle Suyudur.

Gölleri: Konya'da göller geniş yer kaplar. Tabii ve baraj göllerinin sayısı fazladır. Tuz Gölü (Koçhisar) Van Gölünden sonra Türkiye'nin ikinci büyük gölüdür. Yüzölçümü 1620 km², deniz seviyesinden yüksekliği 925 m uzunluğu 80 km, genişliği 25 km'dir. Suyu çok tuzludur. Yazın göl kıyısında buharlaşma ile 5 cm ile 2 metre arasında tuz tabakası meydana gelir ve tek bu tuzları işletir.

Beyşehir Gölü, Suğla Gölü, Akşehir Gölü, Akgöl, Küçük (Kulu Gölü) Acıgöl, Hotamış Gölü, Küçükhasan Gölü, Ilgın (Çavuşçu) Gölü, Terzihan Gölü, Köpek Gölü ve Devecipınar Gölüdür. Obruk Gölleri Obruk Yaylası üzerindedir. Kızören Obruğu, Dikmen Obruğu, Mehil Obruğu, Çıralıdeniz Obruğu ve Timraş Obruğu Konya'da bulunan göllerdir.

Baraj gölleri: Konya ilinde beş tâne baraj gölü vardır. Bunlar; Altınapa Barajı, Apa Barajı, Ayrancı Barajı, May Barajı ve Sille Barajı'dır.(www.cografya.gen.tr)

İKLİM VE BİTKİ ÖRTÜSÜ

İç Anadolu bölgesinin güney kısmında yer alan Konya'da kışlar sert, soğuk ve kar yağışlı, yazlar sıcak ve kurak geçer. Yıllık ortalama sıcaklık 11,5°C'dir. Rastlanan en yüksek sıcaklık 40°C, en düşük ise -28,2°C'dir. Yılın ortalama 10 gününde sıcaklık -10°C'den düşüktür. Don olayı görülen gün sayısı 100'dür. Don 14 Eylül ile 15 Mayıs arasında görülebilir. Ortalama nisbi nem 60'tır. Konya'da yaklaşık 23 gün

sisli geçer ve Türkiye’de bu konuda başta gelir. Bunda şehrin bir çanak içinde kurulmuş olmasının da büyük rolü vardır.

Konya’da yıllık ortalama yağış 326 mm olup, 45,4 mm ile Mayıs ayı başta gelir. Yıllık yağış 143,7 mm ile 544,9 mm arasında değişir. Yağışlı gün sayısı 82’dir.

Akdeniz’e yakın olan Hadim ve Taşkent’te Akdeniz iklimi görülür.

Konya il topraklarının % 60’ı ekili ve dikili alanlarla, % 17’si orman ve fundalıklarla ve % 15’i çayır ve meralarla kaplıdır. Konya büyük bir bozkırı andırır. İlkbahar yağmurları ile yemyeşil olan arâzi kısa bir müddet sonra kavurucu sıcaklıkla sararır. Orman varlığı azdır. (www.cografya.gen.tr)

KONYA NÜFUSU

Konya, nüfus bakımından ülkemizin İstanbul, Ankara, İzmir ve Bursa'dan sonra 5. büyük ilidir. 2000 yılı nüfus tespitine göre ilin nüfusu 2.217.969'dur. Nüfusun 1.141.435'i il ve ilçelerinde 802.322'si bucak ve köylerde yaşamaktadır. Şehirde yaşayanların oranı %58.7, köyde yaşayanların oranı ise %41.3'dür. Ülkemizin en geniş yüzölçümüne sahip olan Konya'da kilometrekareye düşen nüfus Türkiye ortalamasının oldukça altındadır.

Konya ilinin nüfusu, 2008 Yılı Genel Nüfus Sayımı kesin sonuçlarına göre 1.959.082 kişidir. Bu nüfusun 968 666'sı erkek, geriye kalan 990.416'sı kadınlardan oluşmaktadır. Bu rakamlara göre Konya; İstanbul, Ankara, İzmir, Bursa ve Adana'dan sonra en kalabalık nüfusa sahip 6. ildir. Nüfusun 1.412.343 kişisi şehirlerde yaşarken, 546.739 kişisi bucak ve köylerde yaşamaktadır. Şehirde yaşayanların oranı %59, köyde yaşayanların oranı %41'dir. Yine aynı nüfus sayımı sonucuna göre, il merkezi nüfusu 967.055, ilin nüfus yoğunluğu ise km2 başına 57 kişidir.

İLÇELER İTİBARIYLA NÜFUS GÖSTERGELERİ

İLÇE	TOPLAM NÜFUS		ŞEHİR NÜFUSU	KÖY NÜFUSU	YILLIK NÜFUS ARTIŞ HIZI (BİNDE)	NÜFUS YOĞUNLUĞU (KM2/KİŞİ)
	2007	2008	2008	2008	2008	2008
TOPLAM	1.959.082	1.969.868	1.423.546	546.322	5,49	51
KARATAY	248.826	253.745	231.909	21.836	19,77	97
MERAM	304.696	304.570	289.143	15.427	-0,41	183
SELÇUKLU	466.233	472.436	459.921	12.515	13,30	255
AHIRLI	6.080	5.876	1.091	4.785	-33,55	12
AKÖREN	6.899	7.519	3.573	3.946	89,86	12
AKŞEHİR	99.831	96.180	60.765	35.415	-36,57	126
ALTINEKİN	14.874	15.698	3.796	11.902	55,39	11
BEYŞEHİR	72.712	70.317	31.598	38.719	-32,93	43
BOZKIR	32.054	31.601	7.217	24.384	-14,13	22
CİHANBEYLİ	62.572	64.070	15.192	48.878	23,94	17
ÇELTİK	11.505	11.549	4.227	7.322	3,82	21
ÇUMRA	64.247	64.786	28.798	35.988	8,38	29
DERBENT	5.819	5.796	3.059	2.737	-3,95	17
DEREBUCAK	9.740	10.470	3.072	7.398	74,94	22
DOĞANHISAR	22.510	22.095	6.209	15.886	-8,19	50
EMİRGAZİ	10.739	10.246	5.207	5.039	-45,90	16
EREĞLİ	134.438	135.161	93.161	42.000	5,37	53
GÜNEYSINIR	11.286	10.788	4.863	5.925	-44,12	33
HADİM	14.490	15.505	3.214	12.291	70,04	20
HALKAPINAR	5.356	5.559	1.779	3.780	37,90	5
HÜYÜK	19.148	20.700	3.813	16.887	81,05	47
İLGİN	61.814	61.840	30.892	30.948	0,42	37
KADINHANI	35.483	37.275	13.967	23.308	50,50	33
KARAPINAR	48.821	48.411	31.695	16.716	-8,39	23
KULU	46.366	47.833	20.674	27.159	31,63	33
SARAYÖNÜ	28.813	28.719	9.169	19.550	-3,26	26
SEYDİŞEHİR	63.798	64.143	38.487	25.656	5,40	51
TAŞKENT	8.497	8.297	1.698	6.599	-23,53	14
TUZLUKÇU	8.167	8.185	4.100	4.085	2,20	12
YALIHÜYÜK	1.778	1.869	1.696	173	51,18	64
YUNAK	29.490	28.629	9.561	19.068	-29,19	10

EKONOMİK FAALİYETLERİ

İl nüfusunun büyük bir kısmı, geçimini tarım ve hayvancılıktan sağlamakta olup, çalışan nüfusun %62,4'ü tarım, %9,1'i sanayi, %3,8'i inşaat, %24,6'sının hizmet sektöründe olduğu tespit edilmiştir. 1990-2000 döneminde istihdam edilen nüfus içerisinde tarım sektörünün oranında azalma, hizmet sektörünün oranında ise yükselme dikkati çekmektedir. Konya'da tarımsal üretimin %72.34'ü tarla bitkilerinden, %15.45'i sebzelerden ve %12.21'i meyve üretiminden sağlanmaktadır. 2000 yılı verilerine göre; 2.005.400 ton buğday, 1.196.842 ton arpa, 3 235 810 ton şekerpancarı üretimi gerçekleşmiştir. Konya'da, 2001 yılı verilerine göre; 1.517.661 koyun, 216.033 keçi, 384 344 sığır ve 4.139.814 yumurta tavuğu olduğu belirlenmiştir. Geçmiş yıllara göre yumurta tavuğu sayısında ciddi bir düşüş yaşanmıştır.

Konya il sınırları içerisinde Türkiye'nin en büyük alüminyum (boksit) ve manyezit yataklarının yanı sıra, tuz, kömür, kil, çimento hammaddeleri, kurşun-çinko ve barit madenleri bulunmaktadır. Alüminyum (boksit) yatakları, Seydişehir İlçesi güneyinde Üst Kretase zaman aralığında karasal ayrışmalarla meydana gelmiştir. Manyezit yatakları, Meram İlçesi sınırları içerisinde kalmaktadır. Rezervi 80 milyon ton olarak belirlenmiştir. Yunak civarında da az miktarda manyezit ve lüle taşı yatakları mevcuttur. Özellikle bir kısmı Konya il sınırları içerisinde kalan Tuz Gölü ülkemizin önemli tuz üretim sahalarından birisidir. Cihanbeyli'de ise, Tekel'e ait Yavşan Tuz İşletmesi bulunmaktadır. Ilgın (Haremi, Kurugöl), Beyşehir ve Seydişehir ilçelerinde linyit; Beyşehir, Selçuklu ve Ilgın civarında kil minerali; Bozkır'da barit; Hadim (Kızılderinisi) ve Bozkır'da (Küçükusu) kurşun-çinko yatakları bulunmaktadır.

Konya'da sanayi yatırımları 1950'li yıllarda başlayıp günümüz kadar artarak gelmiştir. Başlıca sanayi kolları arasında; Konya Şeker Fabrikası (1954), Konya Çimento Fabrikası (1963), Konya Krom Manyezit Fabrikası, Seydişehir Alüminyum Tesisleri, Bağdaş Metal ve Ağaç İşleri Sanayi, Konya Süt Fabrikası, Akşehir Yem Fabrikası, Kulu Yem ve Un Sanayi, Ereğli Gıda Sanayi, Akşehir Tuğla Sanayi

(Aksantaş), Gesaş Gıda Sanayi, Çumra Kağıt Sanayi, Konya Döküm Makine Sanayi (Konsantaş), Molino Değirmen Makinaları, Öztunçlar Tarım Makinaları, Türk Motor Sanayi (Tümosan) sayılabilir. Ayrıca Konya'da gıda sanayine yönelik un değirmeni, makarna, şeker, süt, et ürünleri, helva ve salça tesisleri bulunmaktadır.

Konya'nın ihraç ettiği ürünler arasında hububat, un, nişasta, şeker ve mamülleri, süt ürünleri, yumurta, bal önemli yer tutmaktadır. İthal ettiği ürünler arasında makine ve mekanik cihazlar, kâğıt selüloz hammaddeleri, plastik mamüller ile motorlu kara taşıtları ilk sıralarda gelmektedir. (www.kto.org.tr)

EĞİTİM

Konya en çok köyü olan ilimiz olduğu halde bütün köylerinde ilkökul bazılarında ortaokul vardır. Okur-yazar oranı % 80'dir. 47 anaokulu, 1374 ilkökul, 185 ortaokul, 31 meslekî ve teknik ortaokul, 61 lise, 64 meslekî ve teknik lise mevcuttur.

1975'te Konya'da Selçuk Üniversitesi kuruldu. Yüksek okullar 1981'de üniversiteye bağlandı ve fakülte hâline getirildi. Halen Fen-Edebiyat, Eğitim, İlahiyat, Mimarlık ve Mühendislik, Tıp, Diş hekimliği, Veteriner, İktisadi ve İdari Bilimler, Ziraat, Hukuk Fakülteleri ve Eğitim Fakültesi mevcuttur.

ULAŞIM VE TURİZM

Konya kara, hava ve demiryolu ulaşımı bakımından zengindir. Bilhassa karayolu bakımından 7 yöne uzanan karayolları ile Anadolu'nun her köşesine ve ilçelerine bağlanır. Konya Türkiye'nin en uzun karayolu ağına sahiptir. Devlet yolları 1652 km, il yolları 1500 km olup, toplam 3152 km'dir. 970 köy ve bucağına yol yapılmıştır. 152'si il ve devlet yolları üzerindedir. 652 köye kaplamalı ve 191 köye düzlenmiş toprak yol yapılmıştır.

Demiryolu, Konya ve ilçe merkezinden geçer. Demiryolu hattı Afyonkarahisar-Akşehir- Ilgın-Sarayönü-Konya-Çumra-Karaman-Ereğli güzergahını takip ederek Ulukışla yakınında Konya topraklarından çıkar.

Türk hava yolları haftada iki gün İstanbul-Konya, Konya-İstanbul arasında uçak seferleri yapmaktadır. Ayrıca, toplu taşımacılıkla şehir içi ulaşımını rahatlatmak bakımından Üniversite Kampüsüne kadar uzanan Hafif Raylı Sistem hizmete girmiştir.

Konya ili çok çeşitli uygarlıklara sahne olmuş, M.Ö. 7000 yılına kadar giden bir tarihin izlerini taşımaktadır. Ören yerleri, tarihi ve doğal sit alanları, mağaraları ve sivil mimari örnekleriyle zengin bir tarihi mirasa sahiptir.

Aynı zamanda Selçuklu Devletine de başkentlik yapan il, Hz. Mevlana ve Nasrettin Hoca gibi dünya çapında tanınan şahsiyetlerle önemli bir turizm potansiyeline sahiptir.(www.konya.gov.tr)

AKÖREN İLÇESİ

TARİHÇE

Akören civarındaki yerleşimin MÖ. 7000-6500 yıllarına kadar gittiği tahmin edilmektedir. Akören'e 49 km. uzaklıktakiÇatalhöyük'te yapılan kazılarda neolitik çağa ait kalıntılar bulunmuştur.Bölge Hitit, Roma ve Bizans döneminde de bir yerleşim yeri olarak kullanılmıştır. "Gavurlar Hamamı" ve "Horozun Tepesi" olarak bilinen yerlerdeki kalıntılar Hitit ve Roma döneminde de burda yerleşim olduğunu göstermektedir. Yine Akören'e 3 km. uzaklıktaki Orhaniye köyünün Ertaş boğazında antik dönemde adı "Dinorna" olan ve Bizans döneminden kalma bir kent vardır.

MS. 11. yüzyıldan itibaren ise bölgeye Bayındır ve Kayı Türk boylarının yerleştikleri söylenmekle birlikte şu anda bölgede yaşayan halkın 200 yıl önce buraya gelmiş olduğu da belirtilmektedir. Milli mücadele döneminde komşu ilçeBozkır'da çıkan Bozkır isyanı sırasında ilçe bir süre isyancıların kontrolünde kalmıştı

COĞRAFYA

İl merkezine 54 km uzaklıktadır. Sınırları içindeMay Barajı,Akören Göleti, May veÇat Deresivardır.İlçenin batı ve güneyi dağlık diğer tarafları engebelerdir. Orhaniye köyünün içindeki Osmanlı Köprüsü ve Avdan'da bulunan Avdan Tekkesi meşhurdur. İlçenin en büyük ve güzel köyü Orhaniye'dir. İçindeki asırlık ardıç ağaçları halen en

gözde mekanlar arasındadır. İlçenin güneyinde bulunan tabii Mavi Boğaz görülmeğe değer güzelliktedir.

1914'te belediyeleşen Akören, 1987 yılında Çumra'dan ayrılarak ilçe oldu. 2 kasabası (Kayasu-Avdan) ve 8 köyü (Ahmediye, Süleymaniye, Orhaniye, Çatören, Alan, Karahüyük, Dutlu, Belkuyu) bulunmaktadır.

KÜLTÜR

1800'lü yılların sonu ve 1900'lü yılların başında Kırım'dan gelerek bu bölgeye yerleşen Ahmediye (Yıkık) ve Süleymaniye (Susuz) köyleri oldukça farklı kültüre sahiptir.

EKONOMİ

İlçe halkı genelde ziraat ve hayvancılıkla geçimini sağlamaktadır. Geçmiş yıllarda dokunan Akviran Kilimi örnekleri İstanbul Sultanahmet Müzesi'nde mevcuttur.

NÜFUS

Akören'in 10.400'ü merkezde olmak üzere ilçe nüfusu 17.380'dir.

Yıl	Toplam	Şehir	Kır
1990	14.637	10.165	4.472
2000	17.230	10.946	6.284
2007	6.899	2.781	4.118
2008	7.519	3.573	3.946

Yıl	Toplam	Şehir	Kır
2009	7.386	3.442	3.944
2010	7.099	3.273	3.826
2011	7.042	3.296	3.746

ORHANIYE KÖYÜ

Orhaniye Konya'nın Akören ilçesine bağlı bir ova köyüdür.Konya merkeze 67 km,Akören ilçe merkezine 3km uzaklıktadır.Orhaniye Köyü yaklaşık 500 yıl önce 3 kişi tarafından kurulmuştur.Bundan dolayı kuruluşunda Üçkimse ismini almıştır. Bu isim zamanla Üsküse olarak değişmiş,Cumhuriyet'ten sonra ise Orhaniye olmuştur.Köyün en eski yerleşim yeri, mülakat yaptığımız Mustafa Akın'ın evi ile Erenler mevkiidir.Köyde Osmanlılardan kalan bir köprü ve asırlık ardıc ağaçları bulunmaktadır.Evlerin yerleşim durumu topludur.

KÖYDE VAR OLAN İMKANLAR

Elektrik ve su 1967,telefon 1984,internet 2007 yılında köye gelmiştir.İl ve ilçeye ulaşım özel otolar ve her saat başı sefer yapan belediye otobüsleri sayesinde olur.Köyü il ve ilçeye bağlayan yol asfalttır. Bu nedenlerle köyün il ve ilçe merkezlerine ulaşımı oldukça kolaydır. Köyde kahve, market, fırın gibi ticari ünitelerin olmamasının sebebi de ulaşımın kolay oluşudur.

Köyde ilkokul,cami,mezarlık,lojman,sağlık ocağı,köy odası,köy konağı,kurs binası ve çocuk parkı gibi ortak kamu malları bulunmaktadır.(FOTOĞRAF:1-FOTOĞRAF:2-FOTOĞRAF:3) Köyde ilkokul 3. sınıfa kadar eğitim verilmektedir.Eğitim daha sonra ilçe merkezindeki ilköğretim okulunda devam eder.Taşınmalı eğitim servis araçlarıyla sağlanır.Köyde yazın çocuklar için kuran

kursu açılır.Kuran kursu sabah 8'den öğlen 12'ye kadar hizmet verir.Kuran kursundan sonra çocuklar vakitlerini parkta oyun oynayarak geçirir.PTT binası vardır ancak faal değildir.Bu yüzden posta ve mektuplar köye postacı sayesinde ulaşır.Postacı köye haftada 2 kere gelir.

MESKEN

Evlerin yapı malzemesi taş ve kerpiçtir. Az sayıda betonarme bina bulunur. Bunlar eski kerpiç evlerin yerine yapılmıştır. Kerpiç evlere göre daha modernlerdir.Konya iklimine en uygun yapı malzemesi kerpiçtir. Çünkü yazları serin kışları ise sıcak tutar. Aynı zamanda sağlıklıdır,rutubetlenmeyi önler ve ekonomiktir(FOTOĞRAF:4-FOTOĞRAF:5-FOTOĞRAF:6-FOTOĞRAF:7)

Evler genelde 2 katlıdır. Alt kat ahır olarak kullanılır, üst kat ise yaşam alanıdır. Evler ortalama 4 odalıdır. Evlerin büyüklüğü de 100-150 metrekare arasında değişir.Evler sobayla ısıtılır. Yakıt olarak genellikle tezek ve kömür kullanılır.Haneler suyu artezyenden temin eder. Tuvalet evin hem içinde hem de dışında bulunur,genellikle alaturkadır. Banyo evin içinde bulunur. Sadece duş yeri vardır. Banyosu olmayan haneler de mevcuttur. Mutfak evin içinde bulunur. Genellikle buzdolabı,kap-kacak,fırın ve ocak her mutfakta vardır. Tencerelerin bulunduğu raflar güzel gözükmeleri için desenli kumaşlarla örtülüdür.Atık sular açığa bırakılır ya da fosseptikle uzaklaştırılır.

EKONOMİ

Köyün başlıca geçim kaynağı tarım ve hayvancılıktır. Bunun yanı sıra tarla kirası (ıcar) ve emekli maaşı da geçimlerine katkıda bulunan kaynaklardandır.Köyde kuru tarımın yanı sıra sulu tarım, dönüşümlü tarım ve nadaslı tarım da yapılır. Toprağa ekilen ürünler başlıca arpa, buğday, nohut, kavun ve karpuzdur. Bir yıl ayçiçeği ya da şeker pancarı gibi toprağı yoran bitkiler ekilmişse bir diğer yıl yonca gibi hem toprağı yormayan hem de hayvanların otlayabileceği bitkiler ekilir veya topraklar nadasa bırakılır.

Kuru tarım: Bitkisel ürünün büyüme döneminde doğal yağışların dışında hiçbir şekilde yapay olarak sulama yapılmayan veya yapılamayan bir tarımsal uygulama metodu.

Sulu tarım: Yağışlarla yetinmeyip gerektiğinde tarlaları sulayarak yapılan tarımdır.

Nadaslı Tarım: Verimi en düşük tarım metodudur. Tamamen iklime bağıllık gösterir. Yağışın az, sulamanın yetersiz olduğu alanlarda uygulanır. Türkiye'de nadas tarımının en fazla uygulandığı bölge İç Anadolu Bölgesidir. Nadas, toprağın su ve mineral kazanmasını sağlamak amacıyla boş bırakılmasıdır .

Dönüşümlü tarım: Dünya üzerindeki birçok yerde coğrafi koşullar ve iklim tarımsal üretime uygun değildir. Bu yerlerde ekim alanları devamlı olarak değiştirilerek verimdeki düşüş önlenir. Bu uygulamaya da *dönüşümlü tarım* denilmektedir.

Köyde yapılan hayvancılık türü büyükbaş, küçükbaş ve kümes hayvancılığıdır. Büyükbaş hayvanlardan en çok inek, buzağı ve dana beslenmekte, küçükbaş hayvanlardan koyun, kuzu ve keçi beslenmekte, kümes hayvanlarından ise tavuk ve horoz beslenmektedir.

TARLA KİRASI VE EMEKLİ MAAŞI

Yaşları ilerlemiş köylüler tarlalarını kiraya (icar) verip bunun karşılığında para veya ürün olarak geçimlerini sağlamaktadırlar. Bunun yanı sıra emekli maaşıyla geçinen haneler olduğu da görülmüştür. Köyde kadın, erkek, çocuk hepsinin kendine özgü işleri vardır. Herkes cinsiyete ve yaşa göre oluşan bu iş dağılımında kendi görevini aktif olarak yerine getirmektedir.

KÖYÜN BESLENME ADETLERİ

Köy halkının ana besin maddesi hamurışı vebaklagillerdir. Tarlaya ekilen ürünlerişlendikten sonra sofraya gelir. Köyde en çoktüketilen gıda maddeleri ekmek ve bulgurdur.Bu gıda maddeleri köydeki kadınlar tarafından birçok çeşitte pişirilir.

EKMEK

Köy halkı ekmeğini çoğunlukla kendi yapar,fakat fırından ekmek satın alınan hanelere derastlanmıştır.

Köyde 3 çeşit ekmek yapılır. Bunlar;

Yufka

Mayalı

Tandırır.

Yufka : Hamuruna un, su ve tuz koyulur. Çok ince açıldıktan sonra sacda pişirilir. Senelik bir ekmek olan yufka yılda birkaç kez yapılır. Bir beze sarılı olarak muhafaza edilen yufka yenileceği zaman üstü hafif ıslatılır.

Mayalı: hamuruna maya koyulduğu için bu adı alan ekmek pideye benzer. Mayalı olduğu için uzun süre dayanmayan bu ekmek, genellikle sıcak olarak ve üzerine yağ sürülerek yenir.

Tandır: Hamurunda un,su,tuz ve mayalı olan bu ekmeğin pişirme aşaması yufka ve mayalıdan farklıdır.Sacda pişirilmez. Tandırda duvara yapıştırılıp pişirilir. Köz üzerinde piştiği için biraz sert ancak çok lezzetli olur.

BULGUR

Buğdayın işlenmesi sonucu bulgur ortaya çıkar. Bulgur, köyde çeşitli şekillerde servisedilir. Kaynatılan bulgur kurutulduktan sonra çerez olarak yenilebilir bunun yanı sıra kurutulup saklanan bulgur tekrar kaynatılarak pilavı yapılabilir.

KÖYE ÖZGÜ TATLAR

- Köbete : Yufkaların arasına patates, et, biber ve maydanoz koyulur ve fırına verilir.
- Yantık : Hamurun içine patates ve peynir koyulur ve fırına verilir.
- Zerde : Pirinç ve şeker birlikte kaynatılır.
- Soğuklama : Meyve özümü su karıştırılır.

Köy halkı yemeklerini yer sofrasında ve aynıkaptan yerler. Hemen hemen her öğünde; peynir, yoğurt ve salatayenir. İçecek olarak da çay veya ayran tercih edilir.

Bir sonraki bölümde Orhaniye köyü hakkında daha detaylı bilgiler sunulmuştur.

DEMOGRAFİK ÖZELLİKLER

DEMOGRAFİK YAPI

Nüfus, belirli bir zamanda sınırları tanımlı bir bölgede yaşayan insan sayısı anlamına gelmektedir. Nüfus sözcüğü çoğunlukla insan sayısını belirleyen bir kavram olarak kullanılmakla birlikte bir ülkede, bir bölgede, bir evde belirli bir anda yaşayanların oluşturduğu toplam sayıdır.

Demografi, dünyada veya bir ülkede bulunan nüfusun yapısını, durumunu, dinamik özelliklerini inceleyen bilim dalıdır. Yunanca demos (halk) ve graphein (yazmak) kelimelerinden meydana gelmiştir. Demografi, nüfusun coğrafyası veya nüfusbilim olarak da tanımlanır. Mevcut nüfusun; yaş, cinsiyet, evlilik durumu, geçim durumu, eğitim durumu gibi çeşitli sosyal ve ekonomik yönlerini inceleyen demografi; ülkelere ve bölgelere göre nüfus dağılımını ve doğum, ölüm, göç hareketi gibi gelişmeleri inceler. Niceliksel (sayılarla ilgili, kemiyet) ve niteliksel (hal ve durumlarla ilgili, keyfiyet) diye, iki kısma ayrılmıştır. (www.wikipedia.org)

Bu tanımlara göre belirli bir bölgede belirli bir anda yaşayan bireylerin oluşturduğu kitleye nüfus, insan nüfusunu büyüklüğü, yapısı ve gelişimi açısından inceleyen bilim dalına demografi denilmektedir. Toplumların nüfusuna ilişkin veriler temelde nüfus sayımları, nüfusbilim araştırmaları ya da kayıtlardan yola çıkılarak elde edilebilmektedir. Üç alandan elde edilen veriler gerek yöntem gerekse içerdikleri

bilgiler açısından büyük farklılıklar göstermekle beraber, bunlar bir toplumun demografik yapısı hakkında önemli betimsel bilgileri içermektedir.

Dar anlamıyla bir toplumun gerçek büyüklüğünü belirlemeye çalışan bir bilim olarak algılanmakla birlikte, demografi bir toplumun artış veya azalış hızını belirleyen değişimin doğumlar, ölümler ya da göçlerden hangisi ya da hangilerinin ürünü olduğunu saptamaya çalışan bir bilim olarak karşımıza çıkmaktadır.

Nüfusbilim araştırmalarında nüfus artış hızı, doğurganlık ve ölüm oranları, yaş ve cinsiyet gruplarına ve yerleşme birimlerine göre nüfusun dağılımı, göçler gibi birçok bilgi genellikle karmaşık teknikleri kullanarak elde edilmektedir. Bu nedenle demografi insan toplumlarının analiz edilmesi ve istatistiksel olarak betimlenmesi olarak da tanımlanmaktadır. (Emiroğlu; Aydın 2003:211)

HANE VE HANE BAŞKANI TANIMI

Hane, toplumsal yapının bireyden sonraki ikinci ve daha büyük birimidir ve iki veya daha çok sayıda bireyden oluşan, ortaklaşa çaba üzerine inşa edilmiş bir yaşam pratiğini sürdüren bireyler topluluğunu ifade eder. Barınma, beslenme, bakım, toplumsallaşma gibi ihtiyaçlarını aynı mekanda birlikte yaşayarak karşılayan bireylerin konum ve ilişkilerini içerir. Hanenin başka bir tanımı ise haneyi ya da hane halkını, bireyin toplumsal refahından sorumlu temel birim olarak ele alır. Buna göre hane her şeyden önce tek kese, tek kazan ve sofrayı ifade eden toplumsal refah birimidir.

Hane ile aile ve ev halkının arasında yakın bir ilişki olmasına rağmen bunlar arasında belirli farklar vardır. Aile bireyi toplumsal yapının akrabalık sistemiyle ilişkili temel ilişki ve dayanışma örüntülerine bağlayan, bu bağlamda sorumluluk ve haklar sunan bir toplumsal düzenlemedir ve evlilik eksenine oturur. Ev halkı ise barınma

temelindeki ihtiyaçları genelgeçer bir mesken tanımına uygun mekanlarda karşılayan bireyleri ifade eder. (Emirođlu; Aydın 2003: 358)

Yapılan saha araştırmasının temel birimi hane kavramıdır. Buna göre hane hakkında bilgiler, hane başkanından alınmıştır. Hane başkanları kadın veya erkek olabilmektedir. Fakat çalışma yapılan köyde kadına hane başkanına rastlanmamıştır. Hane başkanı olmada yaş önemli ve belirleyici bir faktör olarak karşımıza çıkarken, ekonomik güç ve liderlik vasfı gibi niteliklerin de etkisi olduğu görülmektedir.

Hane başkanı statüsü şu şekilde açıklanabilmektedir;

- Hane kompozisyonu geniş aile yapısında olduğu zaman genellikle yaşlı erkek bu görevi üstlenmektedir. Az sayıda da olsa bu statüyü evli ođluna devredenler de vardır.
- Hane başkanının ölümü halinde görev, evli büyük ođul tarafından üstlenilir. Bazen ölenin eđi, yani annenin yetkileri elinde topladığı görülmektedir.
- Hane başkanının geçici olarak haneden uzaklaşması halinde (tayin, hapis vs.) görev hane başkanının eđi tarafından yürütülür.
- Eğitim, bu statüyü üstlenmek için önemli bir faktör olma yolundadır. (Akkayan 1989:92)

Orhaniye köyü saha araştırmasının ilk kısmını köyün demografik yapısı özellikleri oluşturmaktadır. Buna göre hane nüfusu özellikleri, hane başkanının özellikleri, haneyi oluşturan bireylerin özellikleri ve hane başkanının ebeveyn ve kardeđi olma durumu incelenecektir.

Çalışmada köyde bulunan hanelerin özellikleri belirli bir ana ayrıma göre anlatılmıştır. Ana ayırım, veriler arasında karşılaştırma yapmak, benzerlik ve farklılıkları belirlemek için yapılan bir uygulamadır. Yapılan analizlerin sağlıklı

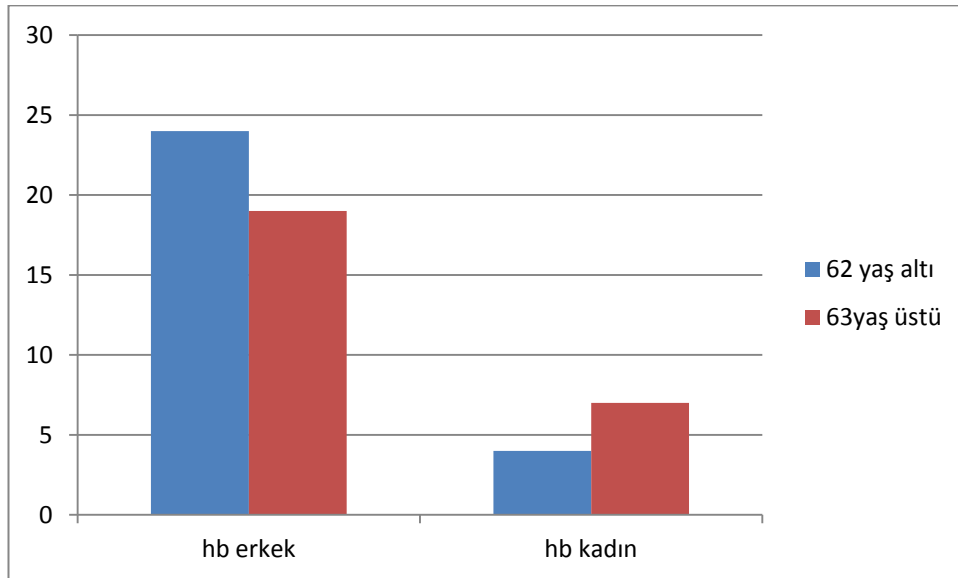
olabilmesi için verilerin yaklaşık olarak yarı yarıya ayrılması göz önünde bulundurulması gereken bir unsurdur. Bu çalışmanın ana ayrımı hane başkanlarının yaşlarına göre yapılmıştır. Ana ayrıma göre –62 yaş grubunda bulunanlar ‘genç grup’, 63+ yaş grubunda bulunanlar ise ‘yaşlı grup olarak değerlendirilmiştir. Buna göre genç ve yaşlı hane başkanlarından alınan bilgiler karşılaştırmalı olarak analiz edilecektir.

HANE BAŞKANLARININ ÖZELLİKLERİ

A) Statü, yaş ve doğum yerleri

Konuşulanlar hane başkanı erkek, hane başkanı kadınlardan oluşmaktadır. Bekar hane başkanı bulunmamaktadır. Çoğunluk hane başkanı erkek olmakla birlikte, 11 tanesi hane başkanı kadındır.(Tablo: A.13) Hane başkanlarından genç grubu oluşturanlarda ortalama yaş 36 olup, diğer grupta 53’tür.(Tablo: A.14.) Konuşulanların hepsi Konya ili doğumludur. (Tablo: A.15.-A.16)

Grafik 1 : Konuşulanın hanedeki statüsü

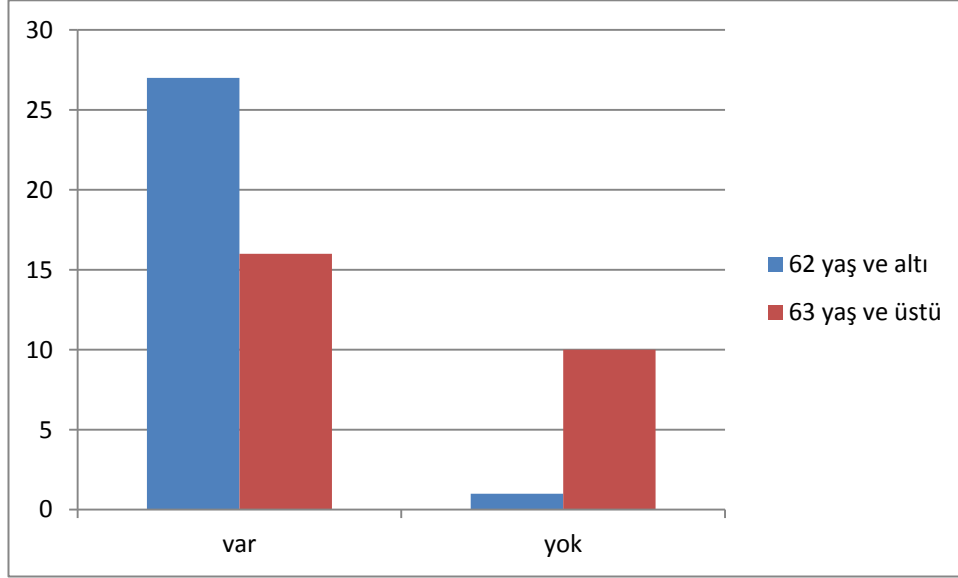


B) Eğitim

Hane başkanlarının hemen hepsinin eğitimi bulunmaktadır. Sadece 11’inin eğitimi bulunmayıp, bu seçenekte fazlalığı yaşlı grup oluşturmaktadır. Eğitimi olanların çoğu ilkokul mezunudur. Genç grupta ilkokul mezunu sonrası kademelerde az da

olsa dağılım gösteren bir yapı olmakla birlikte, yaşlı grupta bu tam tersi olup ilkokul mezunu ve altı kademelerde dağılım söz konusudur. Bu da geçen zamanda eğitimde az da olsa bir ilerlemenin olduğunu göstermektedir. (Tablo: A.18.)

Grafik 2 : Konuşulunun eğitim durumu



C) Medeni hal

Konuşulan hane başkanlarından hemen hepsi evlidir. Eşi ölmüş durumunda bulunan az olmakla birlikte, yaşlı grupta daha fazla görülmektedir. Genç grupta 2 kişi boşanmıştır. (Tablo: A.17.)

D) Çalışma durumu

Genç grupta çoğunluğu çalışanlar oluşturmakla birlikte, diğer yarıda bu tam tersi olup çalışmayanlar daha fazladır.(Tablo: A.19.) Her iki grupta da çalışılmama nedeni emeklilik, yaşlılık ve ev hanımı olmadurumudur. (Tablo: A.20.) Çalışanlar birden fazla işte çalışmaktadır, yaptıkları bu işler ağırlıklı olarak tarım ve hayvancılıktır ancak balıkçılık, güvenlik elemanı, memur ve esnaf gibi alanlarda da çalışanlar vardır.(Tablo: A.21.-A.22.) Buna bağlı olarak aile ve kendi işi sektörleri daha fazladır ve devlette çalışan 3 kişi bulunmaktadır. (Tablo: A.23.)

E) Ebeveyn ve kardeş durumu

Konuşulanların çoğunun ebeveynleri hayatta değildir.(Tablo: A.33.) Hepsinin kardeşi bulunmakta olup daha çok kız+erkek kardeş kompozisyonu görülmektedir.(Tablo: A.34.) Ortalama kardeş sayısı 6,1'dir.(Tablo: A.35.)

Sağ kardeşi olanlar fazla olup, yine ağırlık kız+erkek kardeş kompozisyonundadır. (Tablo: A.36.) Erkek kardeş sayısı daha fazladır. (Tablo: A.38.-A.39.)

HANEYİ OLUŞTURAN BİREYLERİN ÖZELLİKLERİ

A) Hane nüfusu

Yaz-kış köyde yaşayan 54 hane olup bulunmaktadır.Köyde bulunan hanelerde en az 1, en fazla 13 kişinin yaşadığı saptanmıştır.(Tablo: A.1.) Hanedeki cinsiyet kompozisyonunda kadın+erkek fazla olup yalnız yaşanan hanelerin az olduğu görülmektedir.(Tablo: A.2.) Köydeki kadın ve erkek nüfus oranları bir birine oldukça yakındır.(Tablo: A.3.-A.4.)

B) Statü, yaş ve doğum yeri

Hanelerin neredeyse yarısında çocuk bulunmamaktadır. Genel oranda böyle bir görünüm sergilendiği halde çocuk olan haneler, genç grupta daha fazladır ve bu görünüm yaşlı grupta tam tersi bir durumdadır. (Tablo: A.5.) Çocuk bulunan her haneye ortalama 2 çocuk düşmektedir.(Tablo: A.6.) Bunların çoğu erkektir.(Tablo: A.7.-A.8.) Diğer kişi bulunmayan hane sayısı çoğunluktadır. Yani genelde çekirdek aile şeklinde yaşanır.(Tablo: A.9.) Var olanlarda ise yaklaşık 6 kişi bulunmaktadır.(Tablo: A.10.) Diğer kişilerin cinsiyetinin çoğu kadındır.(Tablo: A.11.-A.12.) Diğer kişiler; kız-erkek torun, hane başkanının annesi, hane başkanının erkek kardeşinin eşi, hane başkanı erkeğin kız kardeşi ve gelinden oluşmaktadır. Bunlar içerisinde gelin çoğunluktadır.(Tablo: A.24.) Hanelerin genel cinsiyet dağılımında ise kadın sayısı daha fazladır.(Tablo: A.25.)

Haneyi oluşturan kişiler çoğunlukla Konya ili Akören ilçesi Orhaniye köyü ve nerdeyse hepsi Konya ili doğumludur.(Tablo: A.26.) Doğum yerleri farklı olan bir kişi ise Şanlıurfa doğumludur.(Tablo: A.27.)

C) Medeni hal

Bekâr olanların sayısı az olup çoğunluk evlidir. Az sayıda eşi ölmüş bulunmaktadır. Ve bir hane üyesi boşanmıştır. (Tablo: A.28.) 15 yaş üstü olup bekâr durumda olanlar 30 kişidir.

D) Eğitim

İlkokul mezunu olanlar çoğunlukta olup az sayıda hiç eğitimi olmayan vardır. Eğitimi olmayanlarda kadınların sayısı fazladır. İlkokul sonrası eğitime devam oldukça az olup sadece 3 tane yüksek öğrenim mezunu bulunmaktadır. (Tablo: A.28.a.)

E) Çalışma durumu

Hanenin genel görünümünde çalışanlar daha fazladır.(Tablo: A.29.) Çalışmayan grubu ise ev hanımları, öğrenciler, hastalar ve yaşlılar oluşturmaktadır.(Tablo: A.30.) Çalışanların çoğu iki işle meşgul olup, aile veya kendi işleri olan tarımla ve hayvancılıkla uğraşmaktadırlar. Bunun dışında işçi, memur, güvenlik elemanı ve profesyonel meslekle uğraşanlarda mevcuttur. (Tablo: A.31.-A.32.) Hane başkanları genel olarak toprak tarla işiyle uğraşmakta, hane başkanı eşleri ise hayvancılık ve bahçecilikle uğraşmaktadır. Hane başkanlarının erkek çocukları babalarıyla birlikte tarlada çalışırken, hane başkanlarının kız çocukları ve gelinleri hane başkanlarının eşleri ile birlikte hayvancılık ve bahçecilikle uğraşmaktadır.

EVLİLİK

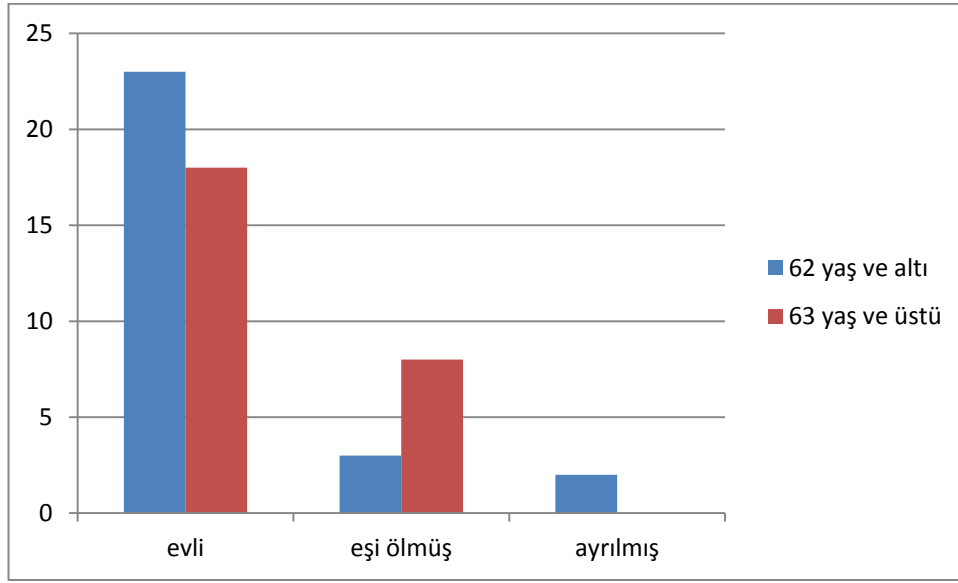
İnsanoğlunun yeryüzünde ortaya çıkışından günümüze deęin milyonlarca yıl getięi ve insanlar milyonlarca yıldan beri yařam sorunlarının üstesinden gelmek için aba gösterdikleri halde, bugünkü anlamda, karı- koca ve anne- baba olma gereęini MÖ 2000 yılında anlayabilmişlerdir.

Karı- koca olarak birlikte olma, bir araya gelme davranışına “ evlenme” ve kurulan bu ilişkiye de, “evlilik” adını vermişlerdir.

Evlilik, tarihsel süreç içinde 4000 yıllık yeni bir toplumsal kurumdur. Doğada olmayan, insanın kurduęu bir kültür kurumudur. Her kültür olayı gibi zamanla deęişen, yeni biçimler alabilen, kadın ile erkeęin birliktelięi ile gerekleşen en küçük toplum birimidir. (<http://ansiklopedi.turkcebilgi.com>)

KONUŞULANIN MEDENİ HALİ VE EVLİLİK ÖZELLİKLERİ

Grafik 3: Konuşulananın medeni durumu



Önceden de belirtildiği gibi hane başkanlarının büyük bir kısmı evli olup, çok az sayıda eşi ölmüş kişi bulunmaktadır ve iki kişi eşinden ayrılmıştır. (Tablo: B.1.) Evlilikler de E1K1 yani hem kadının hem de erkeğin birinci evliliği çoğunluktadır. Bunun dışında, E2K1 gibi birden fazla evlilik sadece bir hanede görülmektedir. (Tablo: B.2.) Tek eşlilik tercih edilmekte olup, çok eşli kimseyle karşılaşılmamıştır. Evlilik şeklinde resmi+dini nikâh yapısı hâkimdir. (Tablo: B.5.) Bu aşamadan sonra verilen bilgilerde ve tablolarda sadece E1K1 bilgileri kullanılmıştır. Öncelik durumuna bakıldığında, dini nikah önce yapılır daha sonra resmi nikah kıyılır. (Tablo: B.6.) Evliliklerde akrabalık durumu 16 hanede görülmektedir. (Tablo: B.7.) Görücü usulü evliliklerin daha yaygın olduğu görülmektedir. (Tablo: B.8.) Genel olarak evlenirken gelinin ailesine her hangi bir ödenti verme durumu fazladır. (Tablo: B.9.) Verilen ödentinin türü konuşulanların

çoğunda mehir şeklindedir sadece bir kişi ödenti olarak başlık parası vermiştir. (Tablo: B.10.) Ödentiler takı, eşya, tarla, para, oda şeklindedir. (Tablo: B.11.)

Her iki grupta da konuşulanların ortalama evlilik yaşı 22'dir. (Tablo: B.3.) Askerden önce ya da sonra evlilikler gerçekleştirilmektedir. Kadınlarda ise bu yaş 17 civarındadır. (Tablo: B.4.) Evlenirken düğün yapılma sayısı oldukça fazladır. (Tablo: B.12.) Konuşulanların yaptıkları son evlilikten hemen hepsinin çocuğu bulunmaktadır. (Tablo: B.13.) Son evliliğinden çocuğu olan hanelere ortalama 5 çocuk düşmektedir. Bu sayı genç grupta 3 olup yaşlı grupta 6'dır. Geçen zamanla sahip olunan çocuk sayısı oldukça düşmüştür. (Tablo: B.14.) Var olan çocuklarda erkek çocuk sayısı kız çocuklarından daha fazladır. (Tablo: B.15.-B.16) Sadece bir hanede üvey çocuk bulunmaktadır. (Tablo: B.17.)

(Evlilik özellikleri ve adetleriyle ilgili ayrıntılı bilgi için bkz. Selin Köknarer Lisans Bitirme Tezi, 2010)

GÖÇ

Göç olgusu, dünyada 1950'li yıllardan başlayarak ülkemizde de 1960'lı yıllardan itibaren çalışmalarda ağırlık kazanmaya başlamıştır. Bu durum, ne göç olgusunun daha eski bir tarihinin olmadığı ne de sosyal bilimcilerin bu olguya yeteri kadar ilgi göstermedikleri anlamına gelir. Bunun anlamı göçle ilgili çalışmaların, göçün, ülkelerin nüfus hareketleri içerisinde dikkati çeker bir konuma gelmesiyle hız kazanmış olmasıdır. Bütün dünyada olduğu gibi Türkiye'de de göç, nüfus hareketlerinin belirleyicisi olan diğer iki öge doğurganlık ve ölümlülük ile karşılaştırıldığında, üzerinde daha az çalışma yapılan ve veri toplanan bir olgudur.

Göç insanın fiziksel çevresindeki istemli veya zorunlu, geçici veya kalıcı bir değişimdir. Sosyal, kültürel, ekonomik ve politik bazı değişikliklere yol açabileceği gibi aynı zamanda bu tür değişikliklerden de kaynaklanabilir. Göç itici, iletici çekici ve siyasal nedenler sonucu oluşan bir süreçtir.

Basit olarak insanların yaşadıkları yeri terk edip devamlı olarak yaşayacakları başka bir yere gitmeleri olarak tanımlanabilecek göç olgusu aslında iki önemli kavramı içerir: yer ve zaman. Yer değiştirme olarak göçün, göç niteliğini kazanması zaman ölçütüne bağlıdır. Fakat zaman ölçütünün değişik çalışmalarda çok farklı şekillerde kullanıldığını görmek mümkündür. Bazı çalışmalar 31 günlük yer değişikliğinin göç olduğunu kabul ederken bazı çalışmalarda ise bu ölçüt 2 yıla kadar çıkabilmektedir.

Bu durum bize göçle ilgili genel tanımlamaların keyfi ve ampirik zorluklarla dolu olduğunu göstermektedir. Bu yüzden genel bir göç tanımından ziyade daha özel göç tanımlamalarına gidilmiştir. Böylece göç tipleri literatürüne geçiş gerçekleşmiştir.

Göç tipleri literatürüne geçişle birlikte analiz birimi ve göç verileri de tamamen değişmiştir. Çalışmaların daha sağlıklı temellere oturmasının sağlanmasıyla günümüzde göç hareketlerinin anlaşılması da kolaylaşmıştır.

Araştırma ve çalışmalardaki bu yönetsel ve içeriksel değişikliğe paralel olarak göçün niteliklerinde de bir artış ve değişiklik söz konusu olmuştur. Fakat bu artış ve değişikliğe rağmen günümüzde göçün başta gelen nedenlerinin temelinde özellikle ekonomik belirlenmişlik hala ön plandadır.

Daha iyiye ulaşmak yönündeki arayışın artarak sürmesine koşut olarak göç olgusu da insanlık tarihinin her kesitinde önemini korumuştur. Bu anlamda tarihsel bir dinamizmi içerisinde barındırır. Fakat iyiye ulaşmak fikri önceleri başka içeriklere yönelikken günümüzde ise büyük oranda ekonomik içeriklidir. Bu durum ile beraber hem mekânsal algılamalar hem de kentsel kurgular ile planlar tamamen farklılaşmış, kentleşme ve yerleşim tamamen bir hizmet ve metaya dönüşmüştür. (Güner, 2008:1)

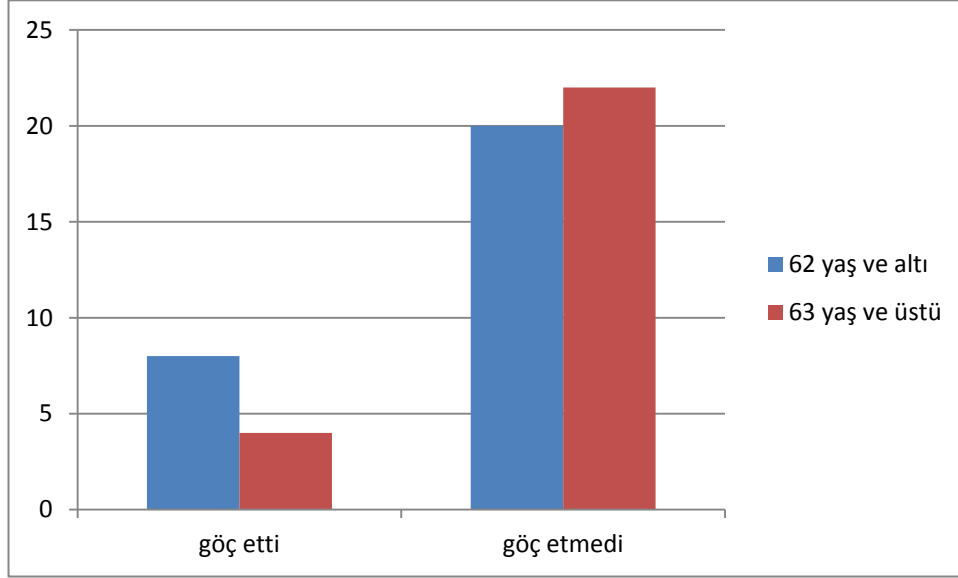
Şimdi Orhaniyede göç olgusunun ne boyutta olduğuna değinilerek, buradaki göçün yönü ve amaçları belirtilecektir.

Konuşulananın göç etme durumu

Konuşulan hane başkanlarının neredeyse hepsinin memleketi ile doğum yeri aynıdır. 4 hane başkanı dışında tüm hane başkanları Konya ilinde doğmuştur.(Tablo: C.1.) Çoğunluğu göç etmeyenler oluşturmakla birlikte 12 hane başkanı göç etmiştir. (Tablo: C.2.) Göç ediş sayısı dört olup büyük bir kısmı ilçe merkezlerine gitmiştir.

(Tablo: C.3.-C.4.) Konya ili dışında yapılan göçler İstanbul, Ankara ve Almanya yönündedir.(Tablo: C.5.) Yapılan göçlerde ağır basan nedenlerin başında çalışma amacı gelmektedir.(Tablo: C.6.)

Grafik 4 : Konuşulananın köy dışına göç etme durumu



9 yıl gibi uzun bir zaman dilimi ilk göç edilen yerde kalma süresini oluşturmaktadır.(Tablo: C.8.) Yaşlı hane başkanlarının ilk göç ediş yaşı 36 olup ilerleyen zaman dilimi içerisinde bu yaş düşerek genç hane başkanlarında 27 olmuştur. (Tablo: C.7.) Çoğu göç eden gittikleri yerde çalışmış olup tek iş yapmış, küçük esnaf-ticaret-zanaat, memur ve işçi mesleklerinde çalışmışlardır.(Tablo: C.10.-C.11.-C.12.) İlk göç ettikleri yerden dönme nedenleri emeklilik, ailevi nedenler, tayin, memleket özlemi, iş bırakma, askerlik ve yaşlılıktır.(Tablo: C.13.) İlk göç sonrası 11 kişi Konya'ya 1 kişi Şanlıurfa'ya göçmüştür.(Tablo: C.14.)

Son göçünü gerçekleştiren 2 kişi il merkezine ve yurt dışına göçmüştür.(Tablo: C.15.) Göç etme nedenleri ise çalışma ve tayin sebebiyledir. (Tablo: C.17.) Son göç ediş yaşları ortalama 27' dir ve burada 3,5 yıl kalmışlardır. (Tablo: C.18.-C.19.) Göç eden iki kişi de çalışmış olup tek iş yapmışlardır. (Tablo: C.20.-C.21) Küçük esnaf-ticaret-zanaat ve memurluk mesleklerinde çalışmışlardır.(Tablo: C.22.) 2' si de

Konya'ya iş bırakma ve emeklilik nedenlerinden dolayı dönmüşlerdir.(Tablo: C.23.-C24)

Hane dışında yaşayan bireylerin olma durumu

Çalışmada hane dışında yaşayan bireylerin de bilgileri alınmıştır. Hane dışında yaşayan kişiler doğup büyüdüğü ev dışında başka yerlerde yaşayan kişileri kapsamaktadır.

Hane dışında yaşayan bireyler yaşlı grupta çoğunluktadır.(Tablo: C.25.) Çoğunluğu kız ve erkek çocuklardır.(Tablo: C.26.) Ortalama yaşları 38' dir. (Tablo: C.27.) Neredeyse hepsi eğitilidir. Çoğu ilkokul mezunu olmakla birlikte az sayıda da olsa yüksek öğrenim mezunu bulunmaktadır. (Tablo: C.28.) Neredeyse hepsi evlidir.(Tablo: C.29.) Yüzde 56' lık bölüm çalışmaz. (Tablo: C.30.) Çalışmama nedenlerindeki en büyük sebep ev hanımı olmalarındandır.(Tablo: C.31.)

En fazla 2 işte çalışıp yaptıkları meslekler tarım, hayvancılık, küçük esnaf-ticaret-zanaat, güvenlik elemanı, işçi, memur, nakliyecilik ve profesyonel meslektir. (Tablo: C.32.-C.33.) Hane dışında yaşayan bireyler Türkiye' de çeşitli illere evlilik, çalışma, eğitim ve askerlik gibi nedenlerden dolayı göç etmişlerdir. (Tablo: C.34.-C.35.)

Buradan anlayacağımız gibi yaşlı grupta çok olan göçün en büyük sebebi hane nüfus sayılarının daha fazla olmasıdır. Genç grup daha az göç vermiştir çünkü hane nüfus sayılarında azalma vardır. Görüldüğü üzere göç eden kadın sayısı daha fazladır bunun en büyük ve önemli sebebi evliliğdir

MESKEN

İnsanlar yeryüzünde ilk ortaya çıktıkları andan itibaren iki temel ihtiyacı karşılama çabası içine girmişlerdir. İlk çağlarda bunlardan gıda ihtiyaçlarını doğada var olan kök ve yumruları toplayarak veya avlanarak sağlarken, bir diğer ihtiyaç olan barınma ihtiyacını ise doğal barınaklar olan mağara ve ağaç kovuklarını kullanmak vasıtasıyla gidermeye çalışmışlardır. İnsan tarım yapmayı öğrenmesiyle tarihsel gelişme sürecinde pek çok unsurla birlikte barınma ihtiyaçlarını da karşılama amaçlı yapılarda da büyük değişimler yaşanmıştır.

İnsanın yeryüzüyle ilişkilerinde ilk köklü değişiklik paleolitik ve neolitik çağda ziraatla başlamıştır. Toplama devrinden ziraat hayatına girdikten sonradır ki insan coğrafi bir faktör olarak tabiatı işlemeye ve bu suretle yeryüzünde doğal görünümün yerin bugün gördüğümüz beşeri görünümünü yaratmaya başlamışlardır. Bu nedenle toplama devrinden ziraata geçiş süreci insanın medeniyet yolunda attığı ilk ve en büyük adım olarak kabul edilmektedir.

Ziraatın başlamasıyla birlikte ilk defa insanlar uzunca süre bir yerde kalabilme imkanına kavuştular ve bir mesken yapmak ihtiyacı ile karşılaştılar. Ziraat ve barınak insana hayatı boyunca ilk defa emniyet ve huzur sağlamıştır. İnsan ziraata dayanarak vücuda getirdiği meskende kendisi barınmış, yırtıcı hayvanlara karşı korunmuş, aynı

zamanda aynı çatı altında, yetiştirdiği ürünleri ve aletlerini muhafaza etme imkanı bulmuştur.

Tüm bunlara bakılarak meskenler insanların yeryüzünde meydana getirdikleri ilk tesisler olma özelliğini taşırlar. Meskenler içerisinde buldukları coğrafi çevrede değişmeyen bazı özelliklere göre yeni baştan oluşturulabilen beşeri tesislerdir. (Bakırcı, 2008-2009 Kır Meskenleri Basılmamış Ders Notları)

MESKEN TİPLERİ

Sabit Meskenler:Doğal barınaklar ve göçebe meskenlerden şekil, kullanılan malzeme ve fonksiyon yönünden bazı farklılıklar gösteren kır meskenleridir. Adından da anlaşıldığı üzere bu meskenler belirli bir bölgede sabit olarak yer alırlar ve insanlar tarafından yaz-kış veya yılın belirli bir bölümünde ikamet mekanı olarak kullanılırlar. Sabit meskenler yapı malzemelerine göre başlıca üç gruba ayrılmaktadır. Bunlar; ahşap meskenler, kerpiç (toprak) meskenler ve taş meskenlerdir.

Ahşap Meskenler: Ağaç çevrede bulunduğu ölçüde yeryüzünde günümüzde bile mesken yapımında en fazla kullanılan malzemedir. Ağaç nispeten kolay işlenebilen, istenilen şekle giren, ısı ve nemi geçirmeyen özellikleriyle çok elverişli bir mesken inşa malzemesidir. Türkiye’de genel olarak Karadeniz, Güney Marmara, Ege ve Güney Anadolu bölgelerinde rastlanmaktadır.

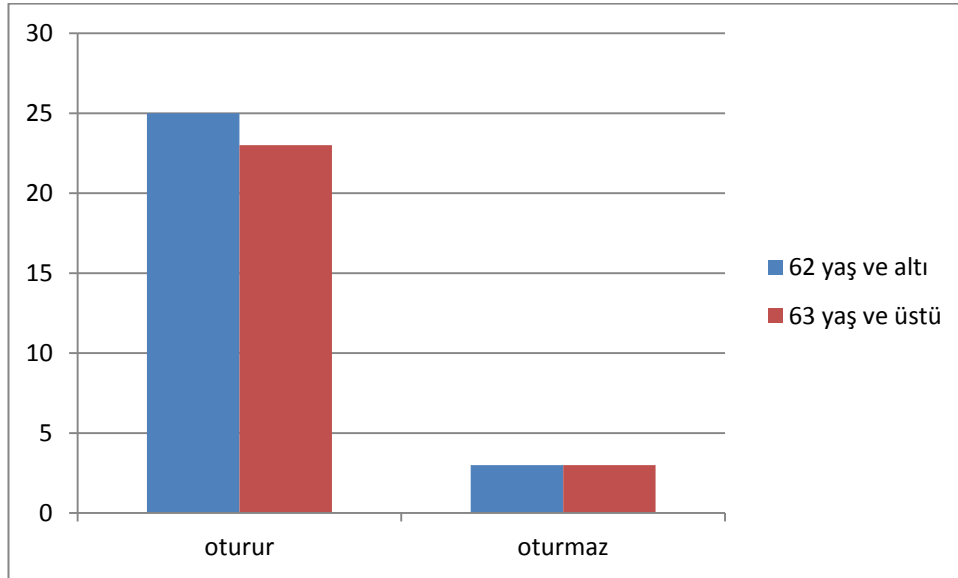
Kerpiç (Toprak) Meskenler: Orman ve mesken yapımına elverişli taşların bulunmadığı sahaların karakteristik kır meskenleridir. Bu tip meskenler alüvyal ovalar step ve savan sahalarında yaygın olarak yer alır. Ülkemizde yaygın olarak İç Anadolu Bölgesi başta olmak üzere, Güneydoğu Anadolu Bölgesi, Trakya, iç batı Anadolu Bölümünde görülmektedir.

Taş Meskenler: Taş, mesken yapımında eskiden beri kullanılan bir malzemedir. Doğadan temin edilen taşın olduğu gibi ve ilkel şekilde üst üste konularak kullanılması ile belirli şekiller verilerek ve kireç veya beton harçla kullanılması arasında büyük farklılıklar vardır. Birinci şekilde yani ilkel şekliyle taş, ev yapımında ancak diğer inşa malzemelerinin bulunmadığı veya çok az bulunduğu ve taşın yapımına çok elverişli olduğu bölgelerde kullanılır. Türkiye’de Marmara, Ege ve Akdeniz’e komşu olan bölgelerimizde taş mesken inşasında başlıca inşa malzemesi olarak ortaya çıkmaktadır. (Bakırcı, 2008-2009 Kır Meskenleri Basılmamış Ders Notları)

A - Yaz-kış köyde oturma durumu:

Yaz-kış köyde oturanlar ağırlıktadır. (Tablo: D.1.) Toplamda 6 hane olan bu azınlık grup, köy dışında il merkezde oturup kış aylarında köyde bulunmamaktadırlar.(Tablo: D.2.) Bu hanelerin tamamı kış aylarında oturmak üzere İstanbul ve Konya ilini seçmişlerdir. (Tablo: D.3.)

Grafik 5 : Konuşulunun yaz-kış köyde oturma durumu



B - Köy de oturulan evin özellikleri:

Genç ve yaşlı hane başkanlarını oluşturan grupların ikisinde de ev sahibi oranı yüksek olup, genç grupta az sayıda kirasız kiracı bulunmaktadır. (Tablo: D.4.)

Oturulan evlerin ortalama kat sayısı 2 olup yaşamak üzere kullanılan ortalama kat sayısı 1'dir. (Tablo: D.5.-D.6.) Tamamı eve özel ısıtma kullanıp, araç olarak soba tercih edildiği görülmektedir. (Tablo: D.8.) Isınmada kullanılan yakıt olarak kömür, odun ve tezek çoğunluğu oluşturmaktadır. (Tablo: D.9.)

Köydeki evler oldukça eski bir görünüm sergilemektedirler. Evlerin yapı malzemesi olarak çoğunlukla taş ve kerpiç kullanılmış olup bu yapıya uygun yığma yapı tarzı görülmüştür.(Tablo: D.10.1.) Bu nedenden dolayı köyün genel görünümünde yığma yapılar daha yaygındır. Az sayıda da olsa betonarme yapılara rastlanmaktadır.

A) Kışın oturlan ev dışında evi olma durumu:

Kışın oturlan ev dışında evi bulunmayanların sayısı fazla olmakla birlikte, evi olan hane başkanlarının evleri oturulabilir durumdadır, sadece bir hanenin evi inşaat halindedir. Sahip olunan ev sayısı ortalama 1'dir. (Tablo: D.13.) Bu evlerin kullanım durumları yaşlı ve genç hane başkanlarında boş durur, şahıslara kiralar ve akrabaları oturur şeklindedir. (Tablo: D.11.1.)

B) Köyde oturlan evde bulunan imkânlar:

Hane başkanlarının köyde oturdukları evde bulunan imkan sayısı ortalama 4'tür. Tüm evlerde elektrik ve su tesisatı bulunmaktadır. Sadece 1 evde elektrik tesisatı yoktur. 47 evde ise sabit telefon kullanılmaktadır. Sabit telefon bulunmayan hanelerde hane başkanları sahip oldukları cep telefonlarını kullanmaktadır. 32 evde güneş paneli kullanılırken, 40 evde de uydu kullanılmaktadır. (Tablo: D.12)

Hane başkanlarına suyun nereden temin edildiği sorulduğunda herkes artezyen cevabını vermiştir.(Tablo: D.14) Köyde yaşayanlar hiçbir zaman su sorunu çekmemektedirler.

KÖYDE OTURULAN EVDE BULUNAN ÜNİTELER

Köyde her evde ortalama 3 ünite bulunmaktadır. 53 evde mutfak, 9 evde banyo ve tuvalet beraberdir, 41 evde banyo, 45 evde tuvalet, 15 evde kiler, 20 evde hol, 48 evde ahır ve 8 evde gusülhane bulunmaktadır. Gusülhane, Geleneksel Türk evinin odalarında, su dökünmek ya da boy abdesti almak için yapılan bir bölmedir. Genellikle, odanın evin içine bakan bir duvarını tümüyle kaplayan ve yüklük denen derin dolabın bir bölümü olarak düzenlenmektedir. Suyu akıtmaması için tabanı çinkoyla kaplanmaktadır. Çalışma yapılan köyde ise gusülhane bulunan odalarda genellikle hane başkanlarının çocukları ile gelinleri yatmaktadır. Bu odalar genellikle onlar için ayrılmaktadır. (Tablo: D.15.)

Köyde bulunan hanelerin hepsinde mutfak bulunmakta, 1 hane dışında hepsinin mutfağı evin içinde yer almaktadır. Mutfağın dışarıda bulunduğu 1ev ise eski yapı tarzında olup kerpiçten yapılmıştır. (Tablo: D.16)

Köyde bulunan 9 hanede banyo ile tuvalet bir arada kullanılmaktadır ve hepsi evin içindedir. Diğer hanelerde ise banyo ve tuvalet ayrı durumdadır. (Tablo: D.17)

Konuşulan hane başkanlarının evlerinin 52'sinde alaturka, 2'sinde hem alaturka hem alafranga tuvalet bulunmaktadır. (Tablo: D.18) Evlerde çömelerek kullanılan, hela taşı bulunan tuvaletlere alaturka tuvalet, klozet bulunan tuvaletlere ise alafranga tuvalet denmektedir. (www.wikipedia.org) Yeni yapılan evlerde alafranga tuvalet rastlanmıştır. Alafranga tuvalet kullanan hanelerin ilçedeki yaşam tarzına ayak uydurmaya çalıştıkları anlaşılmaktadır.

KÖYDE OTURULAN EVDE AVLU-BAHÇE OLMA DURUMU

Konuşulan hane başkanlarının dokuzu dışında hepsinin köyde oturduğu evinde avlusu veya bahçesi bulunmaktadır. (Tablo: D.19) Bahçesi veya avlusu bulunan haneler burayı genelde üç amaçla kullanılmaktadır. Hane başkanları ve evde yaşayanlar genelde bahçelerinde oturmakta, çamaşır asmakta, sebze veya meyve ya

da çiçek ekmektedirler. Az olmakla birlikte evlerinin önünde araç park edecek yer bulunmayan bazı hane başkanları araçlarını avlu veya bahçesine park etmektedir. Sebze veya meyve eken hane başkanları çoğunlukla yaşlı grupta olanlardır. (Tablo: D.22)(FOTOĞRAF:8-FOTOĞRAF:9-FOTOĞRAF:10)

KÖYDE OTURULAN EVDE EŞYA OLMA DURUMU

Tüm hane başkanlarının evinde eşya bulunmaktadır. (Tablo: D.20) Konuşulan hane başkanlarının evlerinde ortalama olarak 5 tür eşya bulunmaktadır. Bunlar; beyaz eşya, mobilya, dijital medya aletleri, küçük ev aletleri ve diğer kategoride bulunan eşyalardır. (Tablo: D.21)

Evlerde ortalama olarak 3 tür beyaz eşya bulunmaktadır. Bunlar ağırlıklı olarak buzdolabı, otomatik çamaşır makinesi, elektrikli fırın ve derin dondurucudur. Evlerde bulunan beyaz eşyalar arasından gazlı fırının da olduğu da görülmüştür. İki evde bulaşık makinesi bulunurken başka bir evde de merdaneli çamaşır makinesi bulunmaktadır. (Tablo: D.23)

Evlerde bulunan mobilya sayısı ortalama olarak 3'tür. Konuşulan hane başkanlarının 9'unun evinde koltuk takımı bulunmaktadır.(FOTOĞRAF:11) Fakat koltuk takımı bulunan evlerin diğer odalarında yer minderlerinin de olduğu gözlemlenmiştir. Koltuk takımları daha çok, eve misafir geldiğinde kullanılmakta, günlük hayatta yer minderleri kullanılmaktadır.

Hane başkanlarının 13'ünün evinde yatak odası takımı, 4'ünde yemek odası takımı, 15'inde çekyat, 13'ünde ise sedir bulunmaktadır. Yatak odası takımını daha çok genç hane başkanları kullanır. Neredeyse tüm hane başkanlarının evinde halı ve kilim bulunmaktadır. (Tablo: D.24)

Konuşulan hane başkanlarının evlerinde küçük ev aletleri olarak çoğunlukla elektrik süpürgesi, gırgır, ütü, saç kurutması makinesi bulunmaktadır. Bazı evlerde mutfak robotu da vardır. Bu aletlerden her evde bulunma durumu ortalama olarak 3' tür. (Tablo: D.25)

Köydeki evlerde bulunan dijital medya aletlerinin ortalama sayısı 4'tür. Tüm evlerde mutlaka dijital medya aletleri bulunurken bunların evde bulunma sayısı en az 1, en fazla 8 olarak görülmektedir. Bu durum da köyde yaşayan kişilerin kitle iletişim araçları ile ne kadar iç içe olduğunun bir göstergesidir. Neredeyse her evde mutlaka renkli bir televizyon ve çanak anten bulunmaktadır.

Evlerin neredeyse yarısında radyo bulunurken, bazılarında ise müzik seti bulunmaktadır. Köy halkı bu aletleri daha çok dini içerikli programlar ve müzik dinlemek için kullanmaktadır.

Evlerin bazılarında VCD oynatıcısı ve DVD oynatıcısına rastlanmıştır. Genelde bunları da dini içerikli film izlemek için kullanmaktadırlar. Bir hanede video görülmüştür.

Çoğunlukla herkesin evinde sabit telefon bulunmaktadır. Evlerinde sabit telefon kullanmayan hane başkanları cep telefonları kullanmaktadır. Konuşulan hane başkanlarından 2'sinin evinde ise bilgisayar bulunmaktadır. (Tablo: D.26.)

Konuşulanların evinde diğer eşyalar olarak dikiş makinesi, tabanca ve tüfek olduğu görülmüştür. Dikiş makinesini evde hanımlar kendi kıyafetleri için kullanırken, tabanca ve tüfek erkekler tarafından genel olarak köyde gerçekleştirilen düğünlerde eğlence amaçlı kullanılmaktadır. (Tablo: D.27)

EKONOMİ

Ekonomi, insanların ve toplumların para kullanarak ya da para kullanmadan zaman içinde çeşitli mallar üretmek ve bunları bugün ve gelecekte tüketmek üzere, toplumdaki bireyler ya da gruplar arasında bölüştürmek için, kıt üretim kaynakları kullanmak konusundaki tercihlerini inceler. Ekonomi; sınırsız (sonsuz) insan ihtiyaç ve isteklerinin, sınırlı (kıt) üretim kaynakları ile en iyi şekilde nasıl giderilebileceğini inceleyen bir bilim dalıdır.

Ekonomi Kökeni Yunanca'daki "oikia" (ev) ve "nomos" (kural) kelimelerine dayanır, "ev yönetimi" demektir. Eski Yunanda ekonomi sözcüğünün sözcük anlamı, bir evin mal varlığını yönetme sanatıydı. O dönemde alaka ya da tesir alanı bir evden ibaret olan ekonomi, bugün dünyayı ilgilendirmekte ve etkisi altına almaktadır.

(www.ekonomy.net)

Ekonominin 200 yıllık bir geçmişi vardır. Tüm insanların, bütün isteklerinin, anında ve tamamıyla karşılandığı bir dünyayı hayal etmek zordur. Çünkü toplumu oluşturan birey ve kurumların, insanlara haz ve tatmin veren farklı mal ve hizmetleri kullanma ve elde etme istekleri sınırsızken, insanların bu isteklerini karşılamaya yarayan mal ve hizmetlerin üretiminde kullanılacak doğal, insani ve insan yapımı kaynaklar sınırlıdır. Her toplumun, belirli derecelerde karşı karşıya kaldığı bu kıtlık sorunu, ekonominin uğraşı konusudur. Kıtlık, yani insan gereksinimlerinden sonsuz ancak bu

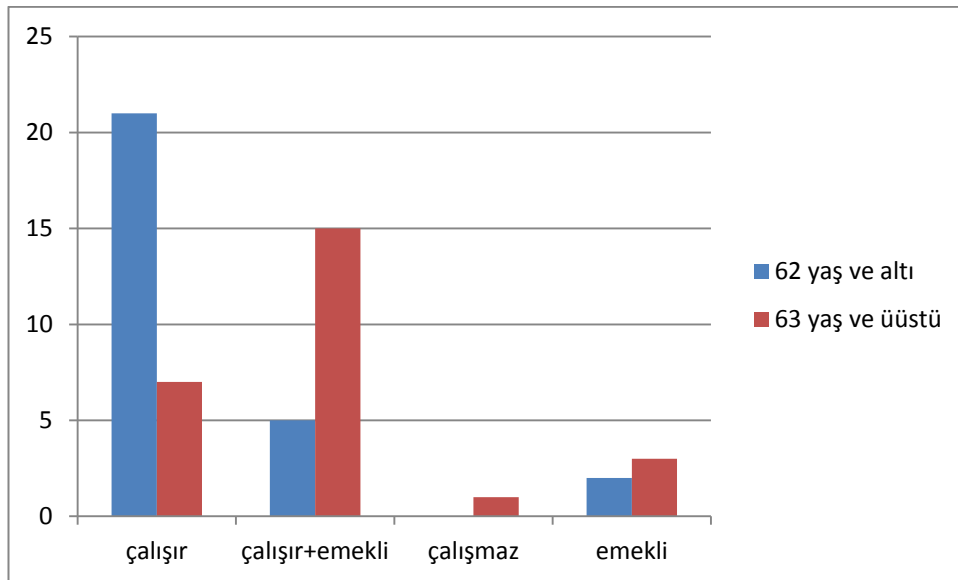
gereksinimleri karşılayacak kaynakları kaynakların sınırlı olması kavramı olmaksızın bir ekonomi biliminin olması düşünülemez.

Ekonomi, bir sosyal bilimdir. İnsanların ve insan gruplarının davranışlarını inceler. Ekonomi biliminin ve ekonomistlerin laboratuvarı toplumdur. Toplumsal olaylarda hiçbir şey kesin değildir ve kontrol edilemez. Ekonomi sahasında da durum böyledir. Ekonomi, insanın sadece ekonomik yönünü seçer ve inceler. (Baloğlu, 2007-2008 Ekonomik Antropoloji Basılmamış Ders Notları)

1) Konuşulanan şu anda çalışma durumu:

Konuşulan hane başkanlarından genç grubu oluşturanlarda, çalışanlar çoğunlukta olup diğer grupta bu durum tam tersidir. (Tablo: E.1.) İki grupta da çalışanlar en az bir en fazla 4 işle meşguldürler.(Tablo: E.2.) Yapılan işler arasında toprak-tarlanın, toprak-bahçe ve hayvancılığın her iki grupta da daha fazla olduğu görülmektedir.(Tablo: E.3.) Şu anda yaptıkları işlerde genel olarak çalışma süresi ortalama 32 yıldır. (Tablo: E.4.)

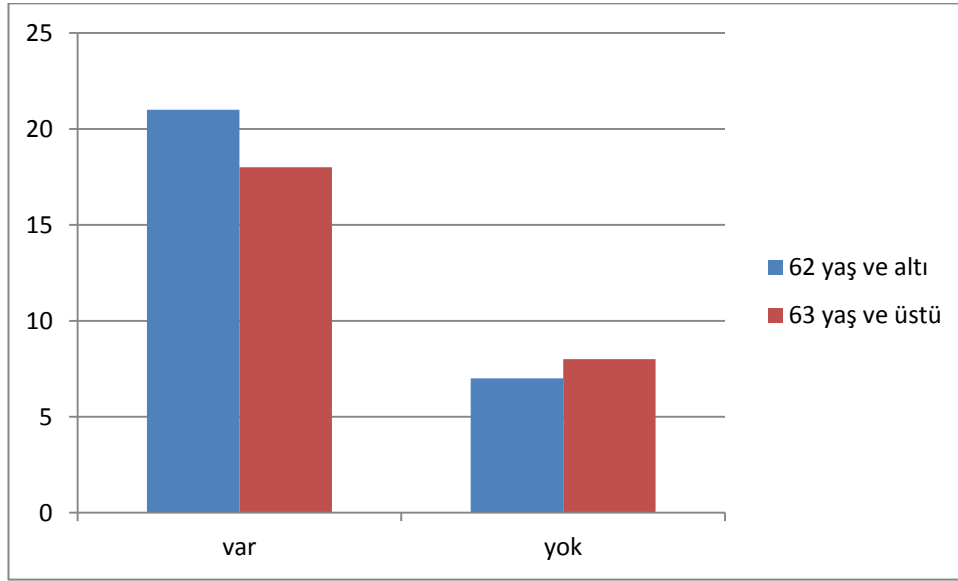
Grafik 6: Konuşulananın şu andaki çalışma durumu



Çalıştıkları işlerden kazanç elde etmeyenler fazla olup, daha çok yıllık olarak emeklerinin karşılığını almaktadırlar. (Tablo: E.5.) Çalışmaya başlanılan yaş genç grupta 12 olup, yaşlı grupta bu 11' dir. Geçen yıllar içerisinde ilk çalışma yaşında çok büyük bir değişme yaşanmamıştır.(Tablo: E.6.) Ağırlıklı olarak her iki grup içinde çalışmaya başlanılan iş toprak-tarla olarak görülmektedir.(Tablo: E.7.) Buna bağlı olarak sektörlerde aile işi fazlalık göstermektedir.(Tablo: E.9.)

Konuşulanlar içerisinde çalışmayı bırakanların genel olarak ortalama 60 yaşta işi bıraktıkları görülmektedir. (Tablo: E.8.) Az da olsa sosyal güvencesi olmayanlar bulunmakla birlikte sosyal güvencesi fazla olanlar çoğunlukta olup, iki grupta da tür olarak çiftçi bağkurlular ilk sırada yer almaktadır.(Tablo: E.10-E.11)

Grafik 7 : Konuşulanın sosyal güvencesinin olma durumu



2) Hanenin geçimine katkıda bulunan bireyler:

Konuşulan hane başkanları dışında her hanede katkı sağlayan hane bireyleri bulunmaktadır. Haneye katkıda bulunan bireylerin ortalama sayısı 3 olup, hane başkanları dışında bu bireyleri her iki grupta da hane başkanı erkek eşi kadınlar, erkek ve kız çocuklar, kız torun, gelin, diğer erkek ve diğer kadın oluşturmaktadır. (Tablo: E.12.) Bu bireylerde çalışan grup çoğunluktadır.(Tablo: E.13.) Ortalama çalışanların yaptıkları iş sayısı 2'dir ve ağırlıklı olarak toprak-tarla, toprak-bahçe ve

hayvancılık işleriyle uğraşmaktadırlar.(Tablo: E.14.) Bu duruma bağlı olarak sektörlerde aile işi fazlalık göstermektedir.(Tablo: E.15.) Hane geçimine katkıda bulunan bireylerin nerdeyse tamamı hane içinde bulunmaktadır.(Tablo: E.16.)

Çoğunluğunun sosyal güvencesi bulunmakta olup hane başkanlarının güvencesinden aile de yararlandığı için genel yapı itibariyle yine çiftçi bağkuru güvencesi diğer seçeneklere göre daha fazladır. (Tablo: E.17.-E.17.a.)

3) Hanenin geçiminin temin edildiği alanlar:

Hanenin geçiminin temin edildiği alanlar ortalama 2'dir. (Tablo: E.18.) Tahıl ambarı olarak bilinen Konya' nın bu özelliğinden dolayı hanelerin neredeyse tamamı toprak-tarlardan buna bağlı olarak da hayvancılıktan yararlanmaktadır. Bunun dışında geçimin temin edildiği alanlarda genel yapı olarak oransal değerlerine göre büyükten küçüğe sıralandığında emekli maaşı, kira geliri, ticaret, işçilik, diğer ve sığütçülük şeklinde bir dizilim göstermektedir. Köydeki hanelerin geçimlerinde toprak ve hayvancılığın ağır bastığı görülmektedir. (Tablo: E.19.)(FOTOĞRAF:17)

Topraktan geliri olan hanelerde en az 1 en çok 6 tür bitki ekildiği ve tahılın, sebzenin, baklagilin ekilen ürünler içerisinde en fazla yere sahip olduğu ortadadır. Bunları sırasıyla meyve, sanayi bitkisi ve diğer ürünler takip eder.(Tablo: E.20.) Köyde yapılan faaliyetler içerisinde seracılık ve serası olma durumu yoktur. Sadece 1 hanede seracılık durumu gözükmemektedir. (Tablo: E.21.)

Her 2 grupta da hayvan besleme oranı yüksektir. Köyde 11 hane hayvan beslemez. (Tablo: E.22.) Her iki grupta da ortalama 2 hayvan türü beslenip bunlar içerisinde büyükbaşlar ve kümes hayvanları büyük yer kaplar. Bu durumu küçükbaş ve binek hayvanları takip eder. Bir hanede arıcılık görülmüştür. (Tablo: E.23.)

Hanenin geçiminin temin edildiği bu alanlar ışığında hane başkanlarının yıllık geliri ortalama 1000TL dir.(Tablo: E.24.)

4) Toprak:

Toprağı olanların sayısı iki grupta neredeyse aynıdır. Köyde sadece 4 hanenin toprağı yoktur.(Tablo: E.25.) Her iki hane başkanları da en fazla iki tür toprağa sahip olup bu türlerde tarla, bahçeye göre daha fazla yer almaktadır. Bir kişinin ise serasının olduğu görülmektedir, (Tablo: E.26.) Var olan toprakların sahibi olarak hane başkanları ilk sırada görülmektedir. (Tablo: E.27.) Bu topraklar çoğunlukla ekilerek değerlendirilmektedir, bir kısım hane başkanı ise topraklarını boş bırakır, kiraya verir ya da ortakçı ile paylaşır.(Tablo: E.28.) Hane başkanlarının büyük bir kısmı da kendi topraklarının ekimine katılmaktadır. (Tablo: E.29.)

Özellikle yaz aylarında yaşanan su problemi tarıma da yansımış ve ekilen toprakların bir kısmında kuru tarım yapılmıştır. Nadasa bırakılan ve sulu tarım yapılan topraklar olmakla birlikte dönüşümlü tarım yapılan hanelerin sayısı oldukça azdır. (Tablo: E.30.)

Geçen yıl ekilen topraklara ortalama 2 ürün ekilmiştir. Ekilen ürünler sırasıyla tahıl, sebze, baklagil, meyve ve sanayi bitkisidir. Bunlar içerisinde en çok ekilen ürün tahıldır. (Tablo: E.32.)Tahıl ve baklagiller tarlaya ekilirken genellikle meyve ve sebzeler bahçeye ekilmektedirler.

Tahıl ekenler ortalama 2 cins tahıl ekmekte olup, genel olarak en çok buğday ve arpa ekilmektedir. Az sayıda da yulaf ekimi görülmektedir. Yulaf ekimi daha çok hayvanlara yem içindir. (Tablo: E.33.)

Ortalama bir tür sanayi bitkisi ekilir. Bunlar ayçiçeği, kimyon ve şekerpancarıdır.(Tablo: E.34.)

Baklagili 2 grup da ekmekte olup ortalama bir cins ekilmektedir. Ekilen ürünler arasında nohut büyük yer kaplar, mercimek bunu takip eder.(Tablo: E.35.)

Sebze olarak ortalama 3 cins ekilmektedir. En çok domates, biber, salatalık ve patlıcan ekilir.(Tablo: E.36.)

Ortalama 1 cins meyve ekilir. Karpuz ve kavun en çok ekilen meyvelerdir.(Tablo: E.37.)

Geçen yıl ekilen tahılın % 67si satılmış, %21 i depolanmış, %6 sı ev içi tüketilmiş, %4 ü ise yem olarak kullanılmıştır.(Tablo: E.38.) Tahıllar sırasıyla tüccara, pazara, ofise ve bakalla satılmıştır. (Tablo: E.39.)

Geçen yıl ekmek için toprak kiralama durumu 23 hanede gözükmektedir. Bunun çoğunluğunu genç gruptakiler oluşturur.(Tablo: E.40.) Geçen yıl ekmek için 15 hane toprağını kiraya vermiş olup 35 hane kiraya vermemiştir. Tahmin edileceği gibi yaşlı grupta toprağını kiraya verme durumu oldukça fazladır.(Tablo: E.41.)

12 hane tarım için işçi kiralamıştır. Genç grupta işçi kiralayanların sayısı az bir farkla da olsa daha çoktur. (Tablo: E.42.) İki grup da eşit miktarda makine ve araç kiralamıştır.(Tablo: E.44.) Bunlar toprak işleme, ekme-biçme, hasat, ayrıştırma ve sulama makineleridir. (Tablo: E.45.) (FOTOĞRAF:18)

Ekilen topraklarda kullanılan gübre çoğunlukla tabii+suni şeklindedir. (Tablo: E.46.) Topraklarda ilaç kullanımı azdır. (Tablo: E.47.) Elde edilen gelir genel olarak paylaşılmaz.(Tablo: E.48.) 25 hanenin kooperatife üyeliği vardır. Bunlar tarım kredi,

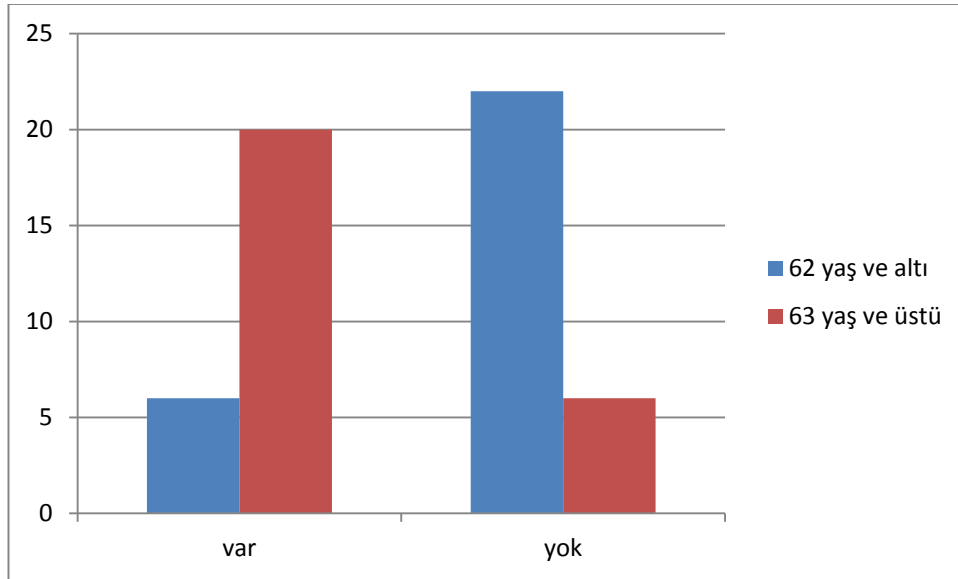
sulama ve pancar ekiciler kooperatifleridir.(Tablo: E.50.-E.51) 36 hanenin kendine ait araç ve makinesine vardır. Genç gurupta araç ve makineye sahip olma durumu daha fazladır. (Tablo: E.52.)

KANAAT VE TUTUMLAR

KONUŞULANIN SAĞLIK DURUMU

Konuşulan hane başkanlarında kalıcı hastalık bulunma oranı neredeyse yarı yarıyadır.(Tablo: G.1.) Kalıcı bir hastalığa sahip olan hane başkanlarında kalp ve damar hastalıkları ön planda görülmektedir. Hem genç hem de yaşlı hane başkanları içinde bu rahatsızlık ilk sırada yer almaktadır. (Tablo: G.2.) Kalıcı hastalığa sahip olan hane başkanlarında yaşlı gruptan çoğu bu rahatsızlıkları için ilaç kullanmaktadır.(Tablo: G.3.)

Grafik 8 : Konuşulananın kalıcı bir hastalığı olma durumu



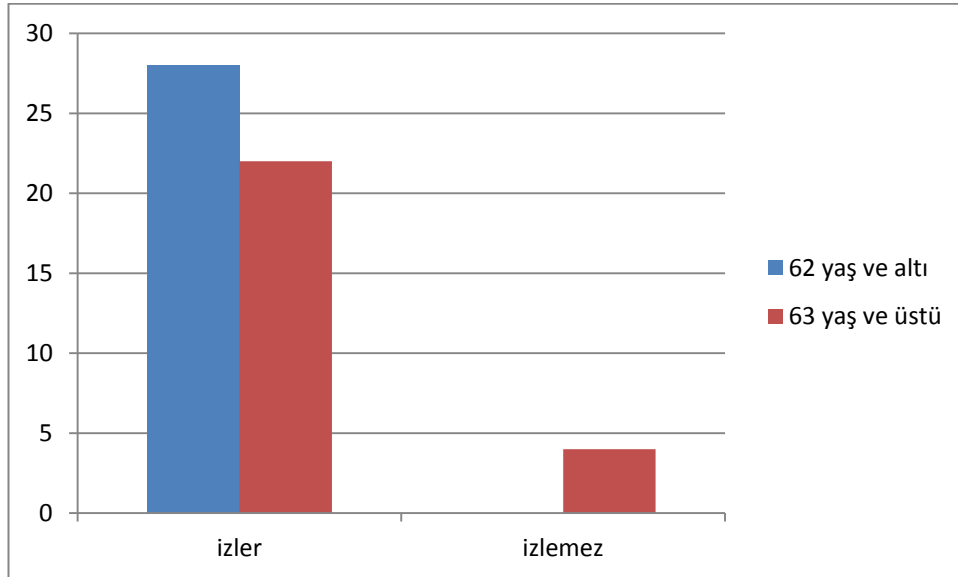
Konuşulan hane başkanlarının 26'sında fiziksel özür bulunmaktadır. Bu durum yaşlı grupta daha fazladır.(Tablo: G.4.)

Tüm konuşulanlar hastalık durumunda resmi sağlık kuruluşlarını tercih etmektedir. Halk tıbbına başvuran kimseyle karşılaşmamıştır. (Tablo: G.5.) Gidilen sağlık kuruluşları yaklaşık olarak ortalama 2 kuruma tekabül etmektedir. Bu kuruluşlar hastane ve sağlık ocağıdır. (Tablo: G.6.)

KİŞİSEL AKTİVİTELER VE GÖRÜŞLER

Konuşulanlar içerisinde gazete okuma durumu çok düşüktür. Bunun sebebinin gazeteye ulaşamama olmadığı bilinmelidir. Sorulduğunda bahane olarak gazetenin olmadığı beyan edilse de ilçede ve yakın merkezlerde bu imkân mevcuttur. (Tablo: H.1.) Gazete okuyanlarda kişi başına tek tür gazete düşmekte olup bu yöndeki tercihler ulusal, yerel ve dini gazeteler üzerinedir. (Tablo: H.2.)

Grafik 9 : Konuşulanın televizyon izleme durumu



Gazete okumanın aksine televizyon izleme oranı neredeyse % 92 durumundadır. Bu da görsel medya aletlerinin ilk tercih olduğunu göstermektedir. Mutlaka herkesin evinde bir televizyon bulunmaktadır. (Tablo: H.3.) Bu durum kitle iletişim

araçlarıyla ne kadar iç içe olduklarının göstergesidir. Konuşulan hane başkanları en çok dini programlar, köylüye yönelik programlar ve haber programlarını izlemektedir. Bu programlar dışında ağırlıklı olarak açıkoturum, yerli dizi, yerli film, yarışma programları, eğlence programları ve spor programları izlenmektedir. İzlenen programlar açısından haberler, doğa hayvan belgeselleri ve köylüye yönelik programlar ön planda görülmektedir. (Tablo: H.4.)

Nerdeyse tüm hane başkanları sıklıkları farklı olarak ilçeye gitmektedirler. Haftada bir en çok tekrarlanan sıklıktır.(Tablo: H.5.) Gidilen yerler daha çok çarşı-pazar, devlet daireleri ve bankalardır. (Tablo: H.6.)Tüm hane başkanları gittikleri yerler dışında kazançlarını yatırım amaçlı kullanmaktadırlar. (Tablo: H.17.)

Konuşulanların çocukları ile ilgili verdikleri bilgilerde, erkek çocuklarının kendi içinde % 50' sinin ilkokuldan sonra okutulduğu görülmektedir. (Tablo: H.7.) Kız çocukları için ise, ilkokul sonrası okumaya devam edenler yine kendi içinde %8'i oluşturmaktadır. (Tablo: H.9.)Her iki cinste de ilkokul sonrası okula gidememe sebebinin maddi imkânsızlık ve çocuğun istememesi olduğu görülmektedir. Kız çocukları için farklı olarak ilkokul sonrası okula gitmelerine aileleri tarafından gerek görülmez(Tablo: H.8.-H.10.)

Hane başkanlarında, çocuklarını kuran öğrenmeye gönderenlerin sayısı fazladır. Yaşlı hane başkanlarında bu durum daha fazla öneme sahip olduğu, çocuğunu kuran öğrenmeye gönderenlerin sayısının fazla olmasından anlaşılmaktadır. (Tablo: H.11.-H.12.)

Hane başkanları çocukları için profesyonel meslekleri daha uygun görmektedirler. Erkek çocuklar için üniformalı meslekleri de uygun görmüşlerdir. (Tablo: H.13.-H.14.) Evlilik yaşı söz konusu olduğunda erkek çocuklarında askerlik yapmak fazlaca öneme sahiptir. Bu durumdan dolayı evlilik yaşı ortalama 22 civarında belirtilmiştir.(Tablo: H.15.)

Bunların dışında sosyal inanışlar açısından hane başkanlarının nazara inanması durumu %50' dir. (Tablo: H.18.)Nazara karşı en yaygın yöntem dua okumaktır. (Tablo: H.19.) Buna karşın hane başkanlarının hiç birinde büyüye inanan bulunmamaktadır.(Tablo: H.20.)

SONUÇ VE ÖNERİLER

Türkiye haritası seçilen iller bazında yapılan bu araştırmada insanların ve çevrelerinin bulunduğu durumu, değişimi ve gelecekte nasıl bir şekil alacağıyla ilgili olan bu çalışma; yaklaşık 2 yıllık bir çalışmanın ürünü olarak ortaya çıkmıştır. Saha öncesi, saha ve saha sonrası elde edilen verilerle oluşturulmuştur.

İlk adımdan itibaren bulunulan bölgede güven kazanılmaya ve iyi iletişim kurulmaya çalışılmıştır. Araştırmanın amacı ilgili yetkililere ve köylülere detaylıca anlatılarak çalışmaya başlanılmıştır.

Ön araştırma, deneme mülakatı ve asıl sahada ciddi ve planlı bir çalışma uygulanmıştır. Mülakat sırasında ikna edici, güven verici ve inandırıcı konuşmalar, soru cevapların sohbet şeklinde alınması doğru bilgi ve açık uçlu sorularda net cevaplar almayı kolaylaştırmıştır.

Köylüler ihtiyaçlarını karşılamak için 3 km uzaklıkta olan ilçeye otobüsle ya da kendi taşıtlarıyla gidebilmektedirler. İl merkezden her gün belirli aralıklarla halk minibüsleri sefer yapmaktadır. Yollar virajsız, düzdür ve asfaltdır. Yani ulaşım bu köy için oldukça kolaydır.

Köyün ilçeye yakın olması ve köylülerin tamamına yakınının sosyal güvencesinin bulunması sayesinde, ilçedeki sağlık ocağına veya Çumra'daki devlet hastanesine gidebilmektedirler. Köyde halk tıbbı ile uğraşan olmayıp tüm halk modern tıbbı tercih etmektedirler.

Köyde su, elektrik, telefon imkânları yaygın olarak bulunur. Ancak kanalizasyon imkânı yoktur. Ama bunu da kendisine pek dert etmez köy halkı. Kanalizasyon için devletten bir talepleri yoktur.

Sosyal ortam olarak erkekler ve kadınlarda sokak aralarında toplaşıp konuşmaktadırlar. Yazın çok sıcak olduğundan güneşin batışına doğru buluşurlar. Muhabbete çekirdek ve çay eşlik eder genellikle. Kadınlar el işlerini yaparlar bir yandan. Erkek ise muhabbeti dinler, konuyla alakalı ve ya alakasız bir mani ya da türkü söyler. Genç kızlar ise bu saatlerde evlerinde oturmayı tercih ederler. Çocuklar parkta günün son oyunlarını oynarlar.(FOTOĞRAF:25)

Köyde günlük giyilen ortak giysi şalvardır. Tarlaya giderken, evde , sokak arasında. Erkeklerinki genelde siyahtır ve üstelerine gömlek giyerler. Kadınlarınsı ise basma diye bilinen genelde çiçekli kumaştan yapılır. Üstlerine ise penye ve uzun kollu tşirt giymeyi tercih ederler. Kadınlar köyde kafalarını örterler eve ama bu bildiğimiz anadolu örtme şeklindedir. Yani üçgen haline gelen örtü saçları örtecek şekilde kafaya yerleştirilir daha sonra yüzün kenarında kalan iki ucu saçların arkasından çapraz geçirip tekrar tepede bağlama şeklindedir. Bu şekilde bağlandığı için sürekli açılmaz veya açılrsa da toplaması kolay olur. Tarlada evde kısaca her yerde çalışırken kolaylık sağlar. Ancak köy dışına çıkarken bu işlem değişir ve kadınlar örtünürler. Örtünün tutması için iğne kullanılır. Ve genelde üzerlerine uzunca bir mont giyerler.

Genel yapı itibariyle sevecen ve yardım sever köy halkı misafirlerini evlerine davet edip ikramda bulunmakta ve ellerinden geldiğince rahat ettirmeye çalışmaktadırlar.

En çok ikram edilen içecek ayran ve çaydır. Kendileri de bu içeceği fazlasıyla tüketmektedirler.

Yaz-kış köyde ikamet eden hane sayısı 56'dır. Ortalama hane nüfusu 3 olan köyde kadın erkek sayısı bir birine oldukça yakındır. Çekirdek aile yapısı yaygındır ve hanede çocuk bulunma durumu genç grupta daha fazla olmakla birlikte yaşlı grup da bunun tam tersi bir tablo görülmektedir. Olanların çoğu erkek olup haneye ortalama 5 çocuk düşmektedir.

Genel olarak çoğunluk köy doğumludur. Yetişkinler fazla olup köyde az sayıda çocuk bulunmaktadır. Yaygın eğitim düzeyi ilkokul mezunu olarak görülmektedir. Bekâr gençlerin sayısı azdır ve evli olanlar genel yapıyı oluşturmaktadırlar. Köyde tek eşlilik tercih edilmekte, hem resmi hem de dini nikâh şekli görülmektedir. Evlilik yaşı kızlarda 18 olup, erkeklerde askerlik yapılması ön planda tutulduğundan bu yaş 22 olmaktadır.

Meskenlerde eski yapılar kerpiç olup yeni yapılanlarda betonarme tercih edilmektedir. İki kat üzerine yapılan evlerde alt kat daha çok ahır ve depo olarak kullanılmaktadır. Meskenlerin konumları köydeki sosyal ortamı da etkiler. Herkes komşusuyla daha yakındır. Bu haneler genelde aileden kalmadır yani çok eskidirler. 90 yıldır aynı hanede yaşayan şerife teyze mesela. Dünyası o evdir sadece.

Ekonomik yapıda genel uğraş tarım ve hayvancılıktır. Kuru tarım yöntemi yaygın olup yeterli verim alınmamaktadır. Ön araştırma için gelindiğinde köylerde gezerken damlalama yöntemiyle tarım yaptığını ve oldukça yüksek verim elde ettiğinden bahsetmişti. Bu sulama yönteminin yaygınlaştırılıp ve doğru şekilde öğretilip köylünün ürünlerinden kar etmesi ve yüksek verim alması sağlanmalıdır. Köyde kadınların ekonomiye olan katkısı büyüktür. Tıpkı bir karınca gibi kış için yiyecek üretirler. Peynir, pekmez, yuka, salça, reçel gibi. Bu üretimi beraber gerçekleştirirler.

Her hane için 3 yada 5 kadın sabahın erken saatlerinde buluşup hazırlıkları beraber yaparlar.

Konuşulanlarda ortalama çalışmaya başlanılan yaş 12'dir ve çoğunluğu toprak-tarla işiyle çalışma hayatına girmiştir. Şuanda gençlerde çalışanlar fazla olup yaşlılarda bu daha azdır. Hanelerin geçimi ortalama 3 alandan temin edilip bunları, emekli maaşı, toprak ve hayvancılık oluşturmaktadır.

Gazete okuma alışkanlığı olup bunu aksine televizyon izleme oranı oldukça fazladır. İlçede gidilen yerler arasında bankalar ilk yeri almaktadır. Sıklık olarak hafta bir ilçeye gidilmektedir.

Kız ve erkek çocuklarda okutma yaygın olup ikisi içinde sahip olmaları açısından profesyonel meslekler tercih edilmektedir.

ULAŞILAN HİPOTEZLER

a) hipotez : ([varsayım](#))

Probleme konulan geçici çözüme hipotez denir. Hipotez problemi çözmek için yapılan araştırma ve gözlemler sonucu elde edilen bilgilerin yardımıyla kurulur.

b)hipotezin muhtemel üç sonucu vardır:

1-doğrudan kanıtlanıp doğrudan geçerli haline gelebilir bir hipotez [gözlem](#) ve deneylerle doğrulanırsa [teori](#) değil gerçektir.

2-yeni gerçeklerle desteklenerek [teori](#) veya kanun haline gelebilir.

3-çürütülüp terk edilir.(<http://www.toplumdusmani.net>)

HİPOTEZ_1: Eğitimle tercih edilen sağlık kuruluşu arasında bir ilişki söz konusudur. Tercih açısından eğitilmiş ya da eğitimsiz her iki grupta seçimlerini aynı kurumdan yapabilmektedir.(ÖZEL AMAÇLI TABLO: 1)

HİPOTEZ_2: Eğitilmiş ebeveynlerde olsalar da kız çocuklarının okuması konusunda kapalıdır. Ancak kız çocuklarının meslek sahibi olmasını istemektedirler..(ÖZEL AMAÇLI TABLO: 2) (Tablo: H.15.)

HİPOTEZ_3: Konuşulunun eğitim durumuna göre eşyle arasında akrabalık olma durumu arasında bir bağ kurulabilir..(ÖZEL AMAÇLI TABLO: 3)

KAYNAKÇA

AKKAYAN, TAYLAN

GÖÇ VE DEĞİŞME, İSTANBUL: İSTANBUL
ÜNİVERSİTESİ EDEBİYAT FAKÜLTESİ
YAYINLARI, 1979

OSMANELİ, DEĞİŞEN BİR ANADOLU
KASABASI, İSTANBUL: İSTANBUL
ÜNİVERSİTESİ EDEBİYAT FAKÜLTESİ
YAYINLARI, 1990

“TÜRKİYE’DE İNSAN”, İKTİSAT DERGİSİ,
HAZİRAN-TEMMUZ SAYI: 380, 1998

“TÜRKİYE’DE İÇ GÖÇLER VE SORUNLAR”,
ANTROPOLOJİ SAYI:15, S:29-61, ANKARA:
ANKARA ÜNİVERSİTESİ BASIMEVİ, 2003

SAĞLIK ANTROPOLOJİSİ BASILMAMIŞ DERS
NOTLARI, 2008-2009

EMİROĞLU, KUDRET- AYDIN SUAVİ

ANTROPOLOJİ SÖZLÜĞÜ, İSTANBUL, 2003

GÜNER, OZAN

KIRDAN KENTE GÖÇ BAĞLAMINDA
GENÇLERDE OLUŞAN KÜLTÜR VE KİMLİK
İKİLEMLERİ, WWW.KAYABURUN.COM, 2008

HAVİLAND, WILLIAM;

PRİNS, HARALD E. L.;

WALRATH, DANA;

MCBRİDE,BUNNY

2008 KÜLTÜREL ANTROPOLOJİ, İSTANBUL:
KAKNÜS YAYINLARI

JOLLY, ALİSON

2004 LUCY’NİN MİRASI, İNSANIN EVRİMİNDE
CİNSELLİK VE ZEKA, İSTANBUL: KİTAP
YAYINEVİ

KIRIMLI, YÜKSEL

AİLE ANTROPOLOJİSİ BASILMAMIŞ DERS
NOTLARI, 2005-2006

ARAŞTIRMA YÖNTEM VE TEKNİKLERİ
BASILMAMIŞ DERS NOTLARI, 2007-2008

KIRSAL ALAN ANTROPOLOJİSİ BASILMAMIŞ
DERS NOTLARI, 2007-2008

KONGAR, EMRE

İMPARATORLUKTAN GÜNÜMÜZE
TÜRKİYE’NİN TOPLUMSAL
YAPISI,İSTANBUL:REMZİ KİTAPEVİ,1985

KOTTAK, C. PHILIP

ANTROPOLOJİ, ANKARA: ÜTOPYA YAYINEVİ,
2002

KÖKNARER, SELİN

2010 BASILMIŞ LISANS BITİRME ÇALIŞMASI

SARAN, NEPHAN

KÖYLERİMİZ, İSTANBUL: EDEBİYAT
FAKÜLTESİ BASIMEVİ, 1984

ANTROPOLOJİ, İSTANBUL: İNKILAP KİTABEVİ,
1989

TER, ÜMMÜGÜLSÜM - ÖZBEK, OĞUZ

“KENT MERKEZLERİNİN OLUŞUMUNDA
ALANSAL GÖMÜLÜLÜK: KONYA TARİHİ KENT
MERKEZİ: GAZİ ÜNİVERSİTESİ”, MÜHENDİSLİK
MİMARLIK FAKÜLTESİ DERGİSİ, 2005

WEATHERFORD, JACK

2008 'VAHŞİLER, BARBARLIK VE UYGARLIK',

İSTANBUL: VERSUS KİTABEVİ

YARARLANILAN İNTERNET ADRESLERİ

- www.cografya.gen.tr
- www.konya.gov.tr
- www.tarımsalbilgi.org
- www.tdkterim.gov.tr
- www.turkcebilgi.com
- www.wikipedia.org
- (<http://www.toplumdusmani.net>)

EKLER

FOTOĞRAF 1: K y camisi



FOTOĞRAF 2: K y eŐmesi



FOTOĞRAF 3: Mezarlıđın kapısı



FOTOĞRAF 4: Eski bir ev



FOTOĞRAF 5: Eski bir ev



FOTOĞRAF 6: Eski bir ev



FOTOĞRAF 7: Yapılmakta olan betonerme ev



FOTOĞRAF 8: Kumes



FOTOĞRAF 9: Bahçe



FOTOĞRAF 10: Bahe



FOTOĞRAF 11:Evin ii



FOTOĞRAF 12: Mutfak rafı



FOTOĞRAF 13: Üzerlik



FOTOĞRAF 14: Hindiler



FOTOĞRAF 15: Kazlar



FOTOĞRAF 16: Eşek



FOTOĞRAF 17: Kùçük baş hayvanlar



FOTOĞRAF 18: Tarım Aracı



FOTOĞRAF 19: Bulgur kaynatımı



FOTOĞRAF 20: Yemek yapılırken



FOTOĞRAF 21: Tarlada yer sofrası



FOTOĞRAF 22: Orta yaş portre



FOTOĞRAF 23: Hüseyin amca ve ben



FOTOĞRAF 24: Yaşlı kadın



FOTOĞRAF 25: Akşamüstü sohbeti



FOTOĞRAF 26: Yaşlı adam portre



FOTOĞRAF 27: Kız çocuk



FOTOĞRAF 28: Erkek çocuk



FOTOĞRAF 29: Akşamüstü sohbeti



FOTOĞRAF 30: Bebek ve ben



FOTOĞRAF 31: Kız çocuk ve ben



FOTOĞRAF 32: Yaşlı çift



FOTOĞRAF 33: Güleser ve arařtırmacılar



FOTOĞRAF 34: Tarladaki kadınlar ve arařtırmacılar



TABLO A.1 KONUŞULANIN HANE NÜFUSU SAYISI

	N	1	2	3	4	5	6	7	8	9	13	TOPLAM HANE NÜFUSU	MEAN	MEDYAN
GENEL TOPLAM	54	10	13	3	9	6	4	5	2	1	1	208	4.0	3.6
62 yaş ve altı	28	2	1	2	8	6	4	4			1	137	5.0	4.7
63 yaş ve üstü	26	8	12	1	1			1	2	1		71	2.7	2

TABLO A.2 KONUŞULANIN HANESİNDEKİ CİNSİYET KOMPOZİSYONU VE DAĞILIMI

	N	YALNIZ ERKEK		YALNIZ KADIN		KADIN+ERKEK	
		n	%	n	%	n	%
GENEL TOPLAM	54	3	5.6	7	13.0	44	81.4
62 yaş ve altı	28	1	3.5	1	3.5	26	92.8
63 yaş ve üstü	26	2	7.6	6	23.1	18	69.2

TABLO A.3 KONUŞULANIN HANESİNDEKİ TOPLAM ERKEK SAYISI

	N	1	2	3	4	5	TOLAMERKEK SAYISI	MEAN	MEDYAN
GENEL TOPLAM	47	21	12	5	8	1	97	2,0	2.0
62 yaş ve altı	27	6	10	4	7		66	2,4	1.6
63 yaş ve üstü	20	15	2	1	1	1	31	2,0	0.6

TABLO A.4 KONUŞULANIN HANESİNDEKİ TOPLAM KADIN SAYISI

	N	1	2	3	4	5	6	9	TOPLAM KADIN SAYISI	MEAN	MEDYAN
GENEL TOPLAM	51	24	9	11	4	1	1	1	111	2,1	1.7
62 yaş ve altı	27	5	9	10	1	1		1	70	2,5	1.7
63 yaş ve üstü	24	19		1	3		1		41	1,7	0.7

TABLO A.5 KONUŞULANIN HANESİNDE ÇOCUK OLMA DURUMU VE KOMPOZİSYONU

	N	VAR YALNIZ ERKEK		VAR YALNIZ KIZ		VAR KIZ+ERKEK		YOK	
		n	%	n	%	n	%	n	%
GENEL TOPLAM	54	11	20.4	3	5.6	14	25.9	26	48.1
62 yaş ve altı	28	8	28.6	3	10.7	13	46.4	4	14.3
63 yaş ve üstü	26	3	11.5		0.0	1	3.8	22	84.6

TABLO A.6 KONUŞULANIN HANESİNDEKİ TOPLAM ÇOCUK SAYISI

	N	1	2	3	4	5	10	TOPLAM ÇOCUK SAYISI	MEAN	MEDYAN
GENEL TOPLAM	28	6	13	7	0	1	1	68	2.4	1.8
62 yaş ve altı	24	4	11	7		1	1	62	2.5	2.2
63 yaş ve üstü	4	2	2					6	1.5	1.5

TABLO A.7 KONUŞULANIN HANESİNDEKİ TOPLAM ERKEK ÇOCUK SAYISI

	N	1	2	3	TOPLAM ERKEK ÇOCUK SAYISI	MEAN	MEDYAN
GENEL TOPLAM	25	18	4	3	35	1,4	1,3
62 yaş ve altı	21	15	3	3	30	1,5	1,2
63 yaş ve üstü	4	3	1		5	1,3	1,2

TABLO A.8 KONUŞULANIN HANESİNDEKİ TOPLAM KIZ ÇOCUK SAYISI

	N	1	2	3	7	TOPLAM KIZ ÇOCUK SAYISI	MEAN	MEDYAN
GENEL TOPLAM	17	11	3	2	1	33	1.4	1.4
62 yaş ve altı	16	10	3	2	1	32	1.4	1.5
63 yaş ve üstü	1	1				1	1.0	1.0

TABLO A.9 KONUŞULANIN HANESİNDE DİĞER OLMA DURUMU VE KOMPOZİSYONU

	N	VAR YALNIZ ERKEK		VAR YALNIZ KIZ		VAR KIZ+ERKEK		YOK	
		n	%	n	%	n	%	n	%
GENEL TOPLAM	54	1	1.9	10	18.5	6	11.1	37	68.5
62 yaş ve altı	28		0.0	8	28.6	3	10.7	17	60.7
63 yaş ve üstü	26	1	3.8	2	7.7	3	11.5	20	76.9

TABLO A.10 KONUŞULANIN HANESİNDE TOPLAM DİĞER SAYISI

	N	1	2	3	4	5	6	TOPLAM CEVAP SAYISI	MEAN	MEDYAN
GENEL TOPLAM	17	6	3	2	3	2	1	46	2,7	1,9
62 yaş ve altı	11	5	2	2	1	1		24	2,1	2,0
63 yaş ve üstü	6	1	1		2	1	1	22	3,6	4,0

TABLO A.11 KONUŞULANIN HANESİNDE DİĞER ERKEK SAYISI

	N	1	2	3	4	TOPLAM CEVAP SAYISI	MEAN	MEDYAN
GENEL TOPLAM	8	4	2	1	1	15	2,0	1,5
62 yaş ve altı	4	2	1		1	8	2,0	1,5
63 yaş ve üstü	4	2	1	1		7	2,0	1,5

TABLO A.12 KONUŞULANIN HANESİNE DİĞER KADIN SAYISI

	N	1	2	3	4	TOPLAM CEVAP SAYISI	MEAN	MEDYAN
GENEL TOPLAM	15	6	3	5	1	31	2,0	1,8
62 yaş ve altı	10	6	2	2		16	1,6	1,3
63 yaş ve üstü	5		1	3	1	15	3,0	3,2

TABLO A.13 KONUŞULANIN HANEDEKİ STATÜSÜ

	N	HB. ERKEK		HB. KADIN	
		n	%	n	%
GENEL TOPLAM	54	43	79.6	11	20.4
62 yaş ve altı	28	24	85.7	4	14.3
63 yaş ve üstü	26	19	73.1	7	26.9

TABLO A.14 KONUŞULANIN YAŞI

	N	20-24	25-29	30-34	35-39	40-44	45-49	50-54	55-59	60-64	65-69	70-74	75+	MEAN	MEDYAN
GENEL TOPLAM	54	2	6	4	6	5	3	1	1	8	9	6	3	45,1	46.8
62 yaş ve altı	28	2	6	4	6	5	3	1	1					36,4	36.8
63 yaş ve üstü	26									8	9	6	3	53,8	52.9

TABLO A.15 KONUŞULANIN DOĞUM YERİ İDARİ AYRIMI

	N	İLÇE MERKEZİ		KÖY	
		n	%	n	%
GENEL TOPLAM	54	4	7.4	50	92.6
62 yaş ve altı	28	4	14.3	24	85.7
63 yaş ve üstü	26		0.0	26	100.0

TABLO A.16 KONUŞULANIN DOĞUM YERİ İLİ

	N	KONYA	
		n	%
GENEL TOPLAM	54	54	100.0
62 yaş ve altı	28	28	100.0
63 yaş ve üstü	26	26	100.0

TABLO A.17 KONUŞULANIN MEDENİ HALİ

	N	EVLİ		EŞİ ÖLMÜŞ		BOŞANMIŞ	
		n	%	n	%	n	%
GENEL TOPLAM	54	41	75.9	11	20.4	2	3.7
62 yaş ve altı	28	23	82.1	3	10.7	2	7.1
63 yaş ve üstü	26	18	69.2	8	30.8		0.0

TABLO A.18 KONUŞULANIN EĞİTİM DURUMU VE EĞİTİMİ

	N	VAR				YOK				VARSA								YOKSA			
										İLKOKUL MEZUN		ORTAOKUL TERK		ORTAOKUL MEZUN		LİSE TERK		LİSE MEZUN		OKUR-YAZAR	
		n	%	n	%	n	%	n	%	n	%	n	%	n	%	n	%	n	%		
GENEL TOPLAM	54	43	79.6	11	20.4	26	60.5	4	9.3	4	9.3	1	2.3	8	18.6	9	20.9	2	4.7		
62 yaş ve altı	28	27	96.4	1	3.6	13	48.1	4	14.8	2	7.4		0.0	8	29.6		0.0	1	3.7		
62 yaş ve üstü	26	16	61.5	10	38.5	13	81.3		0.0	2	12.5	1	6.3		0.0	9	56.3	1	6.3		

TABLO A.19 KONUŞULANIN ÇALIŞMA DURUMU

	N	ÇALIŞIR		ÇALIŞIR + EMEKLİ		AKTİF ÇALIŞMAZ		ÇALIŞMAZ	
		n	%	n	%	n	%	n	%
GENEL TOPLAM	54	28	51.9	20	37.0	1	1.9	5	9.3
62 yaş ve altı	28	21	75.0	5	17.9		0.0	2	7.1
62 yaş ve üstü	26	7	26.9	15	57.7	1	3.8	3	11.5

TABLO A.20 KONUŞULAN ÇALIŞMAZSA ÇALIŞMAMA NEDENİ

	N	EV HANIMI/ EV KIZI		YAŞLI		EMEKLİ	
		n	%	n	%	n	%
GENEL TOPLAM	6	3	50.0	1	16.7	2	33.3
62 yaş ve altı	2	1	50.0		0.0	1	50.0
63 yaş ve üstü	4	2	50.0	1	25.0	1	25.0

TABLO A.21 KONUŞULANIN YAPTIĞI İŞ SAYISI

	N	1	2	3	4	TOPLAM İŞ SAYISI	MEAN	MEDYAN
GENEL TOPLAM	50	11	22	16	1	107	1.8	1.9
62 yaş ve altı	28	7	9	11	1	62	2.2	1.7
63 yaş ve üstü	22	4	13	5		45	2.0	1.8

TABLO A.22 KONUŞULANIN YAPTIĞI İŞLER

	N	TOPRAK/TARLA		TOPRAK/BAHÇE		HAYVANCILIK		BALIKÇILIK		KÜÇÜK ESNAF/ TİCARET/ ZANAATKAR		GÜVENLİK ELEMANI		MEMUR	
		n	%	n	%	n	%	n	%	n	%	n	%	n	%
GENEL TOPLAM	107	32	29.9	27	25.2	37	34.6	1	0.9	8	7.5	1	0.9	1	0.9
62 yaş ve altı	62	20	32.3	17	27.4	19	30.6	1	1.6	3	4.8	1	1.6	1	1.6
63 yaş ve üstü	45	12	26.7	10	22.2	18	40.0		0.0	5	11.1		0.0		0.0

TABLO A.23 KONUŞULANIN YAPTIĞI İŞLERİN SEKTÖRLERİ

	N	KENDİ İŞİ		AİLE İŞİ		DEVLET/ KAMU	
		n	%	n	%	n	%
GENEL TOPLAM	107	22	20.6	82	76.6	3	2.8
62 yaş ve altı	62	7	11.3	52	83.9	3	4.8
63 yaş ve üstü	45	15	33.3	30	66.7		0.0

TABLO A.24 KONUŞULANIN HANESİNDEKİ KİŞİLERİN STATÜSÜ

	N	HB ERKEK EŞİ KADIN		ERKEK ÇOCUK		KIZ ÇOCUK		ERKEK TORUN		KIZ TORUN		HB. ERKEĞİN ANNESİ		HB. ERKEĞİN ERKEK KARDEŞİNİN EŞİ		DİĞER ERKEK		DİĞER KADIN		HB ERKEĞİN KIZ KARDEŞİ		GELİN	
		n	%	n	%	n	%	n	%	n	%	n	%	n	%	n	%	n	%	n	%	n	%
GENEL TOPLAM	154	38	24.7	37	24.0	30	19.5	12	7.8	12	7.8	6	3.9	2	1.3	4	2.6	1	0.6	1	0.6	11	7.1
62 yaş ve altı	109	21	19.3	32	29.4	29	26.6	5	4.6	4	3.7	5	4.6	2	1.8	4	3.7	1	0.9		0.0	6	5.5
63 yaş ve üstü	45	17	37.8	5	11.1	1	2.2	7	15.6	8	17.8	1	2.2		0.0		0.0		0.0	1	2.2	5	11.1

TABLO A.25 KONUŞULANIN HANESİNDEKİ KİŞİLERİN CİNSİYETİ

	N	ERKEK		KIZ	
		n	%	n	%
GENEL TOPLAM	154	51	33.1	103	66.9
62 yaş ve altı	109	39	35.8	70	64.2
63 yaş ve üstü	45	12	26.7	33	73.3

TABLO A.26 KONUŞULANIN HANESİNDEKİ KİŞİLERİN DOĞUM YERİ
İDARİ AYRIMI

	N	İL MERKEZİ		İLÇE MERKEZİ		KÖY		DİĞER		
		n	%	n	%	n	%	n	%	
GENEL TOPLAM	154	12	7.8	23	14.9	111	72.1	8	5.2	
TOPLAM ERKEK	51	2	3.9	9	17.6	38	74.5	2	3.9	
TOPLAM KADIN	103	10	9.7	14	13.6	73	70.9	6	5.8	
62 yaş ve altı	TOPLAM	109	7	6.4	21	19.3	73	67.0	8	7.3
	ERKEK	39	1	2.6	8	20.5	28	71.8	2	5.1
	KADIN	70	6	8.6	13	18.6	45	64.3	6	8.6
63 yaş ve üstü	TOPLAM	45	5	11.1	2	4.4	38	84.4	0	0.0
	ERKEK	12	1	8.3	1	8.3	10	83.3		0.0
	KADIN	33	4	12.1	1	3.0	28	84.8		0.0

TABLO A.27 KONUŞULANIN HANESİNDEKİ KİŞİLERİN DOĞUM YERİ İLİ

		N	KONYA		ŞANLIURFA	
			n	%	n	%
GENEL TOPLAM		154	153	99.4	1	0.6
TOPLAM ERKEK		51	51	100.0		0.0
TOPLAM KADIN		103	102	99.0	1	1.0
62 yaş ve altı	TOPLAM	109	109	100.0		0.0
	ERKEK	39	39	100.0		0.0
	KADIN	70	70	100.0		0.0
63 yaş ve üstü	TOPLAM	45	44	97.8		0.0
	ERKEK	12	12	100.0		0.0
	KADIN	33	32	97.0	1	3.0

TABLO A.28 KONUŞULANIN HANESİNDEKİ KİŞİLERİN MEDENİ HALİ

	N	(-) 14		(+) 15		(+) 15 İSE								
						EVLİ		BEKAR		EŞİ ÖLMÜŞ		BOŞANMIŞ		
		n	%	n	%	n	%	n	%	n	%	n	%	
GENEL TOPLAM	154	53	34.4	101	65.6	64	63.4	30	29.7	6	5.9	1	1.0	
TOPLAM ERKEK	51	25	49.0	26	51.0	11	42.3	14	53.8	0	0.0	1	3.8	
TOPLAM KADIN	103	28	27.2	75	72.8	53	70.7	16	21.3	6	8.0	0	0.0	
62 yaş ve altı	TOPLAM	109	41	37.6	68	62.4	37	54.4	26	38.2	4	5.9	1	1.5
	ERKEK	39	18	46.2	21	53.8	6	28.6	14	66.7	0	0.0	1	4.8
	KADIN	70	23	32.9	47	67.1	31	66.0	12	25.5	4	8.5	0	0.0
63 yaş ve üstü	TOPLAM	45	12	26.7	33	73.3	27	81.8	4	12.1	2	6.1	0	0.0
	ERKEK	12	7	58.3	5	41.7	5	100.0	0	0.0	0	0.0	0	0.0
	KADIN	33	5	15.2	28	84.8	22	78.6	4	14.3	2	7.1	0	0.0

A.28.a KONUŞULANIN HANESİNDEKİ KİŞİLERİN EĞİTİM DURUMU VE EĞİTİMİ

	N	(-) 6		(+) 7		(+) 7 İSE				(+) 7 YOKSA						(+) 7 VARSAA																
						VAR		YOK		HİÇ YOK		OKUR-YAZAR		İLKOKUL TERK		İLKOKUL MEZUN		ORTAOKUL MEZUN		İLKÖĞRETİM DEVAM		İLKÖĞRETİM MEZUN		LİSE TERK		LİSE DEVAM		LİSE MEZUN		YÜKSEK ÖĞRENİM MEZUN		
		n	%	n	%	n	%	n	%	n	%	n	%	n	%	n	%	n	%	n	%	n	%	n	%	n	%	n	%	n	%	
GENEL TOPLAM	154	19	12.3	135	87.7	114	84.4	21	15.6	19	90.5	1	4.8	1	4.8	45	39.5	15	13.2	27	23.7	4	3.5	6	5.3	5	4.4	9	7.9	3	2.6	
TOPLAM ERKEK	51	11	21.6	40	78.4	39	97.5	1	2.5	1	100.0	0	0.0	0	0.0	5	12.8	8	20.5	10	25.6	1	2.6	4	10.3	4	10.3	6	15.4	1	2.6	
TOPLAM KADIN	103	8	7.8	95	92.2	75	78.9	20	21.1	18	90.0	1	5.0	1	5.0	40	53.3	7	9.3	17	22.7	3	4.0	2	2.7	1	1.3	3	4.0	2	2.7	
62 yaş ve üstü	TOPLAM	109	14	12.8	95	87.2	85	89.5	9	9.5	8	88.9	1	11.1		0.0	27	31.8	12	14.1	23	27.1	4	4.7	6	7.1	5	5.9	5	5.9	3	3.5
	ERKEK	39	8	20.5	31	79.5	30	96.8	1	3.2	1	100.0		0.0		0.0	2	6.7	6	20.0	9	30.0	1	3.3	4	13.3	4	13.3	3	10.0	1	3.3
	KADIN	70	6	8.6	64	91.4	55	85.9	8	12.5	7	87.5	1	12.5		0.0	25	45.5	6	10.9	14	25.5	3	5.5	2	3.6	1	1.8	2	3.6	2	3.6
63 yaş ve altı	TOPLAM	45	5	11.1	40	88.9	29	72.5	12	30.0	11	91.7			1	8.3	18	62.1	3	10.3	4	13.8		0.0		0.0	0	0.0	4	13.8	0	0.0
	ERKEK	12	3	25.0	9	75.0	9	100.0		0.0							3	33.3	2	22.2	1	11.1		0.0		0.0	0	0.0	3	33.3		0.0
	KADIN	33	2	6.1	31	93.9	20	64.5	12	38.7	11	91.7			1	8.3	15	75.0	1	5.0	3	15.0		0.0		0.0		0.0	1	5.0		0.0

TABLO A.29 KONUŞULANIN HANESİNDEKİ KİŞİLERİN ÇALIŞMA DURUMU

	N	(-) 14		(+) 15		(+ 15 İŞE				
						ÇALIŞIR		ÇALIŞMAZ		
		n	%	n	%	n	%	n	%	
GENEL TOPLAM	154	53	34.4	101	65.6	83	82.2	18	17.8	
TOPLAM ERKEK	51	25	49.0	26	51.0	24	92.3	2	7.7	
TOPLAM KADIN	103	28	27.2	75	72.8	59	78.7	16	21.3	
62 yaş ve altı	TOPLAM	109	41	37.6	68	62.4	57	83.8	11	16.2
	ERKEK	39	18	46.2	21	53.8	19	90.5	2	9.5
	KADIN	70	23	32.9	47	67.1	38	80.9	9	19.1
63 yaş ve üstü	TOPLAM	45	12	26.7	33	73.3	26	78.8	7	21.2
	ERKEK	12	7	58.3	5	41.7	5	100.0		0.0
	KADIN	33	5	15.2	28	84.8	21	75.0	7	25.0

TABLO A.30 KONUŞULANIN HANESİNDEKİ KİŞİLERİN ÇALIŞMAMA NEDENİ

	N	ÖĞRENCİ		EV HANIMI/ EV KIZI		HASTA/ SAKAT		YAŞLI		
		n	%	n	%	n	%	n	%	
GENEL TOPLAM	18	4	22.2	11	61.1	2	11.1	1	5.6	
TOPLAM ERKEK	3	2	66.7			1	33.3			
TOPLAM KADIN	15	2	13.3	11	73.3	1	6.7	1	6.7	
62 yaş ve altı	TOPLAM	11	3	27.3	6	54.5	2	18.2	0.0	
	ERKEK	3	2	66.7			1	33.3		
	KADIN	8	1	12.5	6	75.0	1	12.5	0.0	
63 yaş ve üstü	TOPLAM	7	1	14.3	5	71.4			1	14.3
	ERKEK									
	KADIN	7	1	14.3	5	71.4			1	14.3

TABLO A.31 KONUŞULANIN HANESİNDEKİ KİŞİLERİN YAPTIĞI İŞ SAYISI

	N	1	2	3	4	TOPLAM İŞ SAYISI	MEAN	MEDYAN
GENEL TOPLAM	83	27	35	19	2	162	2,0	2.0
62 yaş ve altı	56	20	22	14		106	1,9	2.1
63 yaş ve üstü	27	7	13	5	2	56	2,0	2.0

TABLO A.32 KONUŞULANIN HANESİNDEKİ KİŞİLERİN YAPTIĞI İŞLER

	N	TOPRAK/ TARLA		TOPRAK/ BAHÇE		HAYVANCILIK		GÜVENLİK ELEMANI		İŞÇİ		MEMUR		PROFESYONEL MESLEK		
		n	%	n	%	n	%	n	%	n	%	n	%	n	%	
GENEL TOPLAM	162	63	38.9	31	19.1	63	38.9	2	1.2	1	0.6	1	0.6	1	0.6	
TOPLAM ERKEK	39	20	51.3	3	7.7	13	33.3	2	5.1	0	0.0	1	2.6	0	0.0	
TOPLAM KADIN	123	43	35.0	28	22.8	50	40.7	0	0.0	1	0.8	0	0.0	1	0.8	
62 yaş ve altı	TOPLAM	106	45	42.5	18	17.0	40	37.7	1	0.9	0	0.0	1	0.9	1	0.9
	ERKEK	27	15	55.6	1	3.7	9	33.3	1	3.7		0.0	1	3.7		0.0
	KADIN	79	30	38.0	17	21.5	31	39.2		0.0		0.0		0.0	1	1.3
63 yaş ve üstü	TOPLAM	56	18	32.1	13	23.2	23	41.1	1	1.8	1	1.8	0	0.0	0	0.0
	ERKEK	12	5	41.7	2	16.7	4	33.3	1	8.3		0.0		0.0		0.0
	KADIN	44	13	29.5	11	25.0	19	43.2		0.0	1	2.3		0.0		0.0

TABLO A.33 KONUŞULANIN EBEVEYNLERİNİN HAYATTA OLMA DURUMU

	N	ANNE SAĞ BABA SAĞ		ANNE ÖLÜ BABA SAĞ		ANNE SAĞ BABA ÖLÜ		ANNE ÖLÜ BABA ÖLÜ	
		n	%	n	%	n	%	n	%
GENEL TOPLAM	54	6	11.1	1	1.9	11	20.4	36	66.7
62 yaş ve altı	28	6	21.4	1	3.6	10	35.7	11	39.3
63 yaş ve üstü	26					1	3.8	25	96.2

TABLO A.34 KONUŞULANIN KARDEŞİNİN OLMA DURUMU VE CİNSİYET KOMPOZİSYONU

	N	VAR YALNIZ ERKEK		VAR KIZ+ERKEK	
		n	%	n	%
GENEL TOPLAM	54	1	1.9	53	98.1
62 yaş ve altı	28			28	100.0
63 yaş ve üstü	26	1	3.8	25	96.2

TABLO A.35 KONUŞULANIN KARDEŞLERİNİN SAYISI

	N	1	2	3	4	5	6	7	8	9	10	12	TOPLAM KARDEŞ SAYISI	MEAN	MEDYAN
GENEL TOPLAM	54	1	2	6	7	7	12	7	9	0	1	2	364	6.7	6.1
62 yaş ve altı	28		1	4	3	3	6	5	4		1	1	192	6.8	6.0
63 yaş ve üstü	26	1	1	2	4	4	6	2	5			1	172	6.6	5.2

TABLO A.36 KONUŞULANIN SAĞ KARDEŞİ OLMA DURUMU VE CİNSİYET KOMPOZİSYONU

	N	VAR YALNIZ KIZ		VAR YALNIZ ERKEK		VAR KIZ+ERKEK	
		n	%	n	%	n	%
GENEL TOPLAM	54	2	3.7	3	5.6	49	90.7
62 yaş ve altı	28	1	3.6		0.0	27	96.4
63 yaş ve üstü	26	1	3.8	3	11.5	22	84.6

TABLO A.37 KONUŞULANIN SAĞ KARDEŞİ VARSA SAYISI

	N	1	2	3	4	5	6	7	8	12	TOPLAM CEVAP SAYISI	MEAN	MEDYAN
GENEL TOPLAM	54	3	4	13	11	9	5	5	3	1	240	4,4	5.3
62 yaş ve altı	28		2	4	5	5	5	4	2	1	147	5,2	4.7
63 yaş ve üstü	26	3	2	9	6	4		1	1		93	4,0	3.1

TABLO A.38 KONUŞULANIN SAĞ ERKEK KARDEŞİ VARSA SAYISI

	N	1	2	3	4	5	TOPLAM SAĞ ERKEK KARDEŞ SAYISI	MEAN	MEDYAN
GENEL TOPLAM	55	11	14	19	4	5	137	2,4	2.7
62 yaş ve altı	28	3	7	12	2	4	81	3,0	3.0
63 yaş ve üstü	27	8	7	7	2	1	56	2,0	41821.0

TABLO A.39 KONUŞULANIN SAĞ KIZ KARDEŞİ VARSA SAYISI

	N	1	2	3	4	5	7	TOPLAM SAĞ KIZ KARDEŞ SAYISI	MEAN	MEDYAN
GENEL TOPLAM	49	21	14	8	2	3	1	103	2.1	1.8
62 yaş ve altı	27	7	10	6	1	2	1	66	2.4	1.8
63 yaş ve üstü	22	14	4	2	1	1		37	1.6	1.3

TABLO B.1 KONUŞULANIN MEDENİ DURUMU

	N	EVLİ		EŞİ ÖLMÜŞ		AYRILMIŞ	
		n	%	n	%	n	%
GENEL TOPLAM	54	41	75.9	11	20.4	2	3.7
62 yaş ve altı	28	23	82.1	3	10.7	2	7.1
63 yaş ve üstü	26	18	69.2	8	30.8		

TABLO B.2 KONUŞULAN EVLİ İSE KAÇINCI EVLİLİĞİ OLDUĞU

	N	ERKEK 1 KADIN 1		ERKEK 2 KADIN 1	
		n	%	n	%
GENEL TOPLAM	41	40	97.6	1	2.4
62 yaş ve altı	23	23	100.0	0	0.0
63 yaş ve üstü	18	17	94.4	1	5.6

EŞİ ÖLMÜŞ OLAN KİŞİNİN EVLİLİK BİLGİLERİ ALINMAMIŞTIR. (E6'YA KADAR OLAN SORULAR)

TABLO B.3 E1K1 İSE KONUŞULANIN EVLİLİK YAŞI

	N	18	19	20	21	22	23	24	25	26	27	30	31	42	45	MEAN	MEDYAN
GENEL TOPLAM	40	3	6	5	1	7	8	3	1	1	1	1	1	1	1	23.1	21.9
62 yaş ve altı	23	2	4	1	1	4	4	2	1	1	1	0	1	1	0	16.9	22.0
63 yaş ve üstü	17	1	2	4	0	3	4	1	0	0	0	1	0	0	1	17.3	20.5

TABLO B.4 E1K1 İSE KONUŞULANIN EŞİNİN EVLİLİK YAŞI

	N	14	15	16	17	18	19	20	22	27	40	MEAN	MEDYAN
GENEL TOPLAM	40	1	3	3	1	12	8	9	1	1	1	19.0	17.9
62 yaş ve altı	23	0	1	2	1	7	4	6	1	1	0	18.9	19.8
63 yaş ve üstü	17	1	2	1	0	5	4	3	0	0	1	19.2	16.4

TABLO B.5 E1K1 İSE KONUŞULANIN EVLİLİĞİNDEKİ NİKAH TÜR SAYISI VE TÜRÜ

	N	2	TOPLAM CEVAP SAYISI	MEAN	MEDYAN	RESMİ		DİNİ	
						n	%	n	%
GENEL TOPLAM	40	40	80	2.0	2.0	40	50.0	40	50.0
62 yaş ve altı	23	23	46	2.0	2.0	23	50.0	23	50.0
63 yaş ve üstü	17	17	34	2.0	2.0	17	50.0	17	50.0

TABLO B.6 E1K1 İSE KONUŞULANIN EVLİLİĞİNDE NİKAH ŞEKLİ, RESMİ+DİNİ İSE HANGİ NİKAHIN ÖNCE YAPILDIĞI

	N	RESMİ		DİNİ	
		n	%		
GENEL TOPLAM	40	14	35.0	26	65.0
62 yaş ve altı	23	9	39.1	14	60.9
63 yaş ve üstü	17	5	29.4	12	70.6

TABLO B.7 KONUŞULANIN EŞİ İLE ARASINDA AKRABALIK OLMA DURUMU

	N	VAR		YOK	
		n	%	n	%
GENEL TOPLAM	54	16	29.6	38	70.4
62 yaş ve altı	28	7	25.0	21	75.0
63 yaş ve üstü	26	9	34.6	17	65.4

TABLO B.8 E1K1 İSE KONUŞULANIN EVLİLİĞİNDE EŞ SEÇİMİNİN NASIL OLDUĞU

	N	ERKEK BEĞENDİ AİLE ONAYLADI		GÖRÜCÜ		KENDİLERİ ANLAŞARAK		AİLE BEĞENDİ ERKEK ONAYLADI		AİLELER KARAR VERDİ	
		n	%	n	%	n	%	n	%	n	%
GENEL TOPLAM	40	2	5.0	19	47.5	8	20.0	10	25.0	1	2.5
62 yaş ve altı	23	0	0.0	12	52.2	7	30.4	4	17.4	0	0.0
63 yaş ve üstü	17	2	0.0	7	41.2	1	5.9	6	35.3	1	5.9

TABLO B.9 E1K1 İSE KONUŞULANIN EVLENİRKEN GELİNİN AİLESİNE ÖDENTİ VERME DURUMU

	N	VERİLDİ		VERİLMEDİ	
		n	%	n	%
GENEL TOPLAM	40	31	77.5	9	22.5
62 yaş ve altı	23	20	87.0	3	13.0
63 yaş ve üstü	17	11	64.7	6	35.3

B.10 E1K1 İSE KONUŞULANIN EVLENİRKEN GELİNİN AİLESİNE ÖDENTİ OLARAK NE VERDİĞİ

	N	1	TOPLAM CEVAP SAYISI	MEAN	MEDYAN	MEHİR		BAŞLIK PARASI	
						n	%	n	%
GENEL TOPLAM	40	40	40	1.0	1.0	39	97.5	1	2.5
62 yaş ve altı	20	20	20	1.0	1.0	19	95.0	1	5
63 yaş ve üstü	20	20	20	1.0	1.0	20	100.0		

B.11 E1K1 İSE KONUŞULANIN EVLENİRKEN GELİNİN AİLESİNE VERDİĞİ ÖDENTİNİN NE OLDUĞU

	N	1	2	3	TOPLAM CEVAP SAYISI	MEAN	MEDYAN	TAKI-ALTIN		EŞYA		TARLA		PARA		EV-ODA	
								n	%	n	%	n	%	n	%	n	%
GENEL TOPLAM	54	30	8	2	52	1.0	1.3	22	42.3	8	15.4	18	34.6	2	3.8	2	3.8
62 yaş ve altı	28	13	6	1	28	1.0	1.4	14	50.0	7	25.0	5	17.9	2	7.1	0	0.0
63 yaş ve üstü	26	17	2	1	24	0.9	1.3	8	33.3	1	4.2	13	54.2	0	0.0	2	8.3

TABLO B.12 E1K1 İSE KONUŞULANIN EVLENİRKEN DÜĞÜN YAPMA DURUMU

	N	YAPILDI		YAPILMADI	
		n	%	n	%
GENEL TOPLAM	54	51	94.4	3	5.6
62 yaş ve altı	28	28	100.0	0	0.0
63 yaş ve üstü	26	23	88.5	3	11.5

B.13 KONUŞULANIN SON EVLİLİĞİNDEN SAĞ ÖLÜ ÇOCUĞU OLMA DURUMU VE CİNSİYET KOMPOZİSYONU

	N	VAR		YOK		VARSA					
						YALNIZ ERKEK		YALNIZ KIZ		KIZ+ERKEK	
		n	%	n	%	n	%	n	%	n	%
GENEL TOPLAM	54	51	94.4	3	5.6	5	9.8	6	11.8	40	78.4
62 yaş ve altı	28	27	96.4	1	3.6	5	18.5	4	14.8	18	66.7
63 yaş ve üstü	26	24	92.3	2	7.7	0	0.0	2	8.3	22	91.7

B.14 KONUŞULANIN SON EVLİLİĞİNDEN ÇOCUĞU VAR İSE SAĞ-ÖLÜ TOPLAM ÇOCUK SAYISI

	N	1	2	3	4	5	6	7	8	9	10	11	12	TOPLAM CEVAP SAYISI	MEAN	MEDYAN
GENEL TOPLAM	51	2	9	7	2	9	6	4	3	5	2	1	1	270	5.3	4.9
62 yaş ve altı	27	2	9	7	0	2	2	0	0	3	1	0	1	112	4.1	3.0
63 yaş ve üstü	24	0	0	0	2	7	4	4	3	2	1	1	0	158	6.6	5.7

B.15 KONUŞULANIN SON EVLİLİĞİNDEN ÇOCUĞU VAR İSE TOPLAM SAĞ-ÖLÜ ERKEK ÇOCUK SAYISI

c	N	1	2	3	4	5	6	7	TOPLAM SAĞ-ÖLÜ KIZ ÇOCUK SAYISI	MEAN	MEDYAN
GENEL TOPLAM	45	10	6	14	8	4	2	1	137	3.0	1.9
62 yaş ve altı	23	9	2	8	1	1	1	1	59	2.6	1.5
63 yaş ve üstü	22	1	4	6	7	3	1	0	76	3.5	2.6

B.16 KONUŞULANIN SON EVLİLİĞİNDEN ÇOCUĞU VAR İSE TOPLAM SAĞ-ÖLÜ KIZ ÇOCUK SAYISI

	N	1	2	3	4	5	6	7	TOPLAM SAĞ KIZ ÇOCUK SAYISI	MEAN	MEDYAN
GENEL TOPLAM	46	10	15	7	7	2	1	4	133	2.9	1.7
62 yaş ve altı	22	8	8	3	0	0	1	2	53	2.4	2.2
63 yaş ve üstü	24	2	7	4	7	2	0	2	80	3.3	2.7

B.17 KONUŞULANIN SON EVLİLİĞİNDE ÜVEY ÇOCUK OLMA DURUMU
VE CİNSİYET KOMPOZİSYONU

	N	VAR		YOK		VARSA	
		YALNIZ ERKEK					
		n	%	n	%	n	%
GENEL TOPLAM	54	1	1.9	53	98.1	1	100.0
62 yaş ve altı	28	0	0.0	28	100.0	0	0.0
63 yaş ve üstü	26	1	3.8	25	96.2	1	100.0

TABLO C.1 KONUŞULANIN DOĞUM YERİ VE MEMLEKETİNİN AYNI
OLMA DURUMU

	N	AYNI		FARKLI	
		n	%	n	%
GENEL TOPLAM	54	50	92.6	4	7.4
62 yaş ve altı	28	25	89.3	3	10.7
63 yaş ve üstü	26	25	96.2	1	3.8

TABLO C.2 KONUŞULANIN KÖY DIŞINA GÖÇ ETME DURUMU

	N	GÖÇ ETTİ		GÖÇ ETMEDİ	
		n	%	n	%
GENEL TOPLAM	54	12	22.2	42	77.8
62 yaş ve altı	28	8	28.6	20	71.4
63 yaş ve üstü	26	4	15.4	22	84.6

TABLO C.3 KONUŞULANIN KÖY DIŞINA GÖÇ ETME SAYISI

	N	1	2	3	4	TOPLAM GÖÇ SAYISI	MEAN	MEDYAN
GENEL TOPLAM	12	10	1	0	1	16	1.3	1.1
62 yaş ve altı	8	7	1	0	0	9	1.2	1.2
63 yaş ve üstü	4	3	0	0	1	7	1.8	1.2

TABLO C.4 KONUŞULANIN İLK GÖÇ ETTİĞİ YERLERİN İDARİ AYRIMI

	N	İL MERKEZİ		İLÇE MERKEZİ		YURT DIŞI	
		n	%	n	%	n	%
GENEL TOPLAM	12	3	25.0	7	58.3	2	16.7
62 yaş ve altı	8	1	12.5	6	75.0	1	12.5
63 yaş ve üstü	4	2	50.0	1	25.0	1	25.0

TABLO C.5 KONUŞULANIN İLK GÖÇ ETTİĞİ İL

	N	ANKARA		KONYA		İSTANBUL		ALMANYA	
		n	%	n	%	n	%	n	%
GENEL TOPLAM	12	2	16.7	7	58.3	1	8.3	2	16.7
62 yaş ve altı	8	1	12.5	6	75.0	0	0.0	1	12.5
63 yaş ve üstü	4	1	25.0	1	25.0	1	25.0	1	25.0

TABLO C.6 KONUŞULANIN İLK GÖÇ ETME NEDENİ

	N	ÇALIŞMAK AMACIYLA		EVLİLİK		TAYİN		HASTALIK	
		n	%	n	%	n	%	n	%
GENEL TOPLAM	12	8	66.7	1	8.3	2	16.7	1	8.3
62 yaş ve altı	8	6	75.0	1	12.5	1	12.5	0	0.0
63 yaş ve üstü	4	2	50.0	0	0.0	1	25.0	1	25.0

TABLO C.7 KONUŞULANIN İLK GÖÇ EDİŞ YAŞI

	N	10-19	20-29	30-39	40-49	50-59	MEAN	MEDYAN
GENEL TOPLAM	12	2	1	2	4	3	38.5	37.5
62 yaş ve altı	8	2	1	2	3	0	28.0	27.5
63 yaş ve üstü	4	0			1	3	37.5	36.5

TABLO C.8 KONUŞULANIN İLK GÖÇ ETTİĞİ YERDE KALMA SÜRESİ (YIL)

	N	1-5	6-10	11-15	16-20	21-25	MEAN	MEDYAN
GENEL TOPLAM	12	4	5	1	0	2	9,3	8,9
62 yaş ve altı	8	3	3	1		1	8,7	7,1
63 yaş ve üstü	4	1	2	0	0	1	10,5	8,0

TABLO C.10 KONUŞULANIN İLK GÖÇ ETTİĞİ YERDE ÇALIŞMA DURUMU

	N	ÇALIŞTI		ÇALIŞMADI	
		n	%	n	%
GENEL TOPLAM	12	10	83.3	2	16.7
62 yaş ve altı	8	7	87.5	1	12.5
63 yaş ve üstü	4	3	75.0	1	25.0

TABLO C.11 KONUŞULAN İLK GÖÇ ETTİĞİ YERDE YAPTIĞI İŞ SAYISI

	N	1	MEAN	MEDYAN
GENEL TOPLAM	10	10	1,0	1,0
62 yaş ve altı	7	7	1,0	1,0
63 yaş ve üstü	3	3	1,0	1,0

TABLO C.12 KONUŞULANIN İLK GÖÇ ETTİĞİ YERDE YAPTIĞI İŞLER

	N	KÜÇÜK ESNAF/ TİCARET/ ZANAATKAR		İŞÇİ		MEMUR	
		n	%	n	%	n	%
GENEL TOPLAM	10	1	10.0	7	70.0	2	20.0
62 yaş ve altı	7	1	14.3	6	85.7	0	0.0
63 yaş ve üstü	3	0	0.0	1	33.3	2	66.7

TABLO C.13 KONUŞULANIN İLK GÖÇ ETTİĞİ YERDEN DÖNME NEDENİ

	N	EMEKLİLİK		AİLEVİ NEDENLER		TAYİN-İŞ KURMA İŞDE GİŞİKLİĞİ		MEMLEKET ÖZLEMİ		İŞ BIRAKMA-İŞİNE SON VERİLMESİ- İFLASETME		ASKERLİK		YAŞLILIK HASTALIK		DİĞER	
		n	%	n	%	n	%	n	%	n	%	n	%	n	%	n	%
GENEL TOPLAM	12	3	25.0	1	8.3	1	8.3	1	8.3	1	8.3	2	16.7	1	8.3	2	16.7
62 yaş ve altı	8	2	25.0	1	12.5	0	0.0	0	0.0	1	12.5	2	25.0	1	12.5	1	12.5
63 yaş ve üstü	4	1	25.0	0	0.0	1	25.0	1	25.0	0	0.0	0	0.0	0	0.0	1	25.0

TABLO C.14 KONUŞULANIN İLK GÖÇ SONRASI DÖNDÜĞÜ İL

	N	KONYA		ŞANLIURFA	
		n	%	n	%
GENEL TOPLAM	12	11	91.7	1	8.3
62 yaş ve altı	8	8	100.0		0.0
63 yaş ve üstü	4	3	75.0	1	25.0

TABLO C.15 KONUŞULANIN SON GÖÇ ETTİĞİ YERLERİN İDARİ AYRIMI

	N	İL MERKEZİ		YURT DIŞI	
		n	%	n	%
GENEL TOPLAM	2	1	50.0	1	50.0
62 yaş ve altı	1		0.0	1	100.0
63 yaş ve altı	1	1	100.0		0.0

TABLO C.16 KONUŞULANIN SON GÖÇ ETTİĞİ İL

	N	GİRESUN		ALMANYA	
		n	%	n	%
GENEL TOPLAM	2	1	50.0	1	50.0
62 yaş ve altı	1		0.0	1	100.0
63 yaş ve üstü	1	1	100.0		0.0

TABLO C.17 KONUŞULANIN SON GÖÇ ETME NEDENİ

	N	ÇALIŞMA AMAÇLI		TAYİN	
		n	%	n	%
GENEL TOPLAM	2	1	50.0	1	50.0
62 yaş ve altı	1	1	100.0		0.0
63 yaş ve üstü	1		0.0	1	100.0

TABLO C.18 KONUŞULANIN SON GÖÇ EDİŞ YAŞI

	N	22	33	MEAN	MEDYAN
GENEL TOPLAM	2	1	1	27,5	27,5
62 yaş ve altı	1	1		22	22
63 yaş ve üstü	1		1	33	33

TABLO C.19 KONUŞULANIN SON GÖÇ ETTİĞİ YERDE KALMA SÜRESİ (YIL)

	N	3 YIL	4 YIL	MEAN	MEDYAN
GENEL TOPLAM	2	1	1	3,5	3,5
62 yaş ve altı	1	1		3	3
63 yaş ve üstü	1		1	4	4

TABLO C.20 KONUŞULANIN SON GÖÇ ETTİĞİ YERDE ÇALIŞMA DURUMU

	N	ÇALIŞTI	
		n	%
GENEL TOPLAM	2	2	100.0
62 yaş ve altı	1	1	100.0
63 yaş ve üstü	1	1	100.0

TABLO C.21 KONUŞULAN SON GÖÇ ETTİĞİ YERDE KAÇ İŞ YAPTIĞI

	N	1
GENEL TOPLAM	2	2
62 yaş ve altı	1	1
63 yaş ve üstü	1	1

TABLO C.22 KONUŞULANIN SON GÖÇ ETTİĞİ YERDE YAPTIĞI İŞLER

	N	KÜÇÜK ESNAF/ TİCARET/ ZANAATKAR		MEMUR	
		n	%	n	%
GENEL TOPLAM	2	1	50.0	1	50.0
62 yaş ve altı	1	1	100.0		0.0
63 yaş ve üstü	1		0.0	1	100.0

TABLO C.23 KONUŞULANIN SON GÖÇ ETTİĞİ YERDEN DÖNME NEDENİ

	N	EMEKLİLİK		İŞİ BIRAKMA- İŞİNE SON VERİLMESİ- İFLAS ETME	
		n	%	n	%
GENEL TOPLAM	2	1	50.0	1	50.0
62 yaş ve altı	1		0.0	1	100.0
63 yaş ve üstü	1	1	100.0		0.0

TABLO C.24 KONUŞULANIN SON GÖÇ SONRASI DÖNDÜĞÜ İL

	N	KONYA	
		n	%
GENEL TOPLAM	2	2	100.0
62 yaş ve altı	1	1	100.0
63 yaş ve üstü	1	1	100.0

TABLO C.25 HANE DIŐINDA YAŐAYAN BİRİSİNİN OLMA DURUMU VE SAYISI

	N	VAR		YOK		VARSA SAYISI											MEAN	MEDYAN
		n	%	n	%	1	3	4	5	6	7	8	9	10	TOPLAM KİŐİ SAYISI			
GENEL TOPLAM	54	34	63.0	20	37.0	2	4	7	7	3	4	2	4	1	185	3,5	6,8	
62 yaő ve altı	28	9	32.1	19	67.9	2	1	1	1	0	1	0	2	1	49	1,8	1,5	
63 yaő ve üstü	26	25	96.2	1	3.8	0	3	6	6	3	3	2	2	0	136	5,3	4,9	

TABLO C.26 HANE DIŐINDA YAŐAYAN BİREYLERİN STATÜSÜ

	N	HB. ERKEK EŐİ KAD		ERKEK ÇOCUK		KIZ ÇOCUK		DİĐER ERKEK		DİĐER KADIN	
		n	%	n	%	n	%	n	%	n	%
GENEL TOPLAM	185	1	0.5	86	46.5	95	51.4	1	0.5	2	1.1
62 yaŐ ve altı	49	0	0.0	26	53.1	23	46.9	0	0.0	0	0.0
63 yaŐ ve üstü	136	1	0.7	60	44.1	72	52.9	1	0.7	2	1.5

TABLO C.27 HANE DIŐINDA YAŐAYAN BİREYLERİN YAŐI

		N	15-19	20-24	25-29	30-34	35-39	40-44	45-49	50-54	55-59	60-64	65-69	70-74	MEAN	MEDYAN
GENEL TOPLAM		185	2	6	26	25	32	32	27	16	11	5	2	1	39.8	38.8
TOPLAMERKEK		79	2	6	12	9	12	10	15	8	2	2	0	1	38.5	38.1
TOPLAMKADIN		106	0	0	14	16	20	22	12	8	9	3	2	0	40.7	39.2
62 yaŐ ve altı	TOPLAM	58	1	5	21	13	17	1	0	0	0	0	0	0	30.5	30.3
	ERKEK SAYISI	29	1	5	9	6	7	1							29.6	29.2
	KADIN SAYISI	29			12	7	10								31.4	31.3
63 yaŐ ve üstü	TOPLAM	127	1	1	5	12	15	31	27	16	11	5	2	1	43,5	42.8
	ERKEK SAYISI	50	1	1	3	3	5	9	15	8	2	2		1	43.0	43.9
	KADIN SAYISI	77			2	9	10	22	12	8	9	3	2		43.9	42.3

TABLE C.28 HANE DIŐINDA YAŐAYAN BİREYLERİN EĐİTİMİ

	N	VAR				YOK				YOKSA						VARSA												
		HİÇ YOK		OKUR- YAZAR		İLKOKUL TERK		İLKOKUL MEZUN		ORTAOKUL TERK		ORTAOKUL MEZUN		İLKÖĐRETİM TERK		LİSE TERK		LİSE MEZUN		YÜKSEKÖĐRENİM DEVAM		YÜKSEKÖĐRENİM MEZUN						
		n	%	n	%	n	%	n	%	n	%	n	%	n	%	n	%	n	%	n	%	n	%					
GENEL TOPLAM	185	175	94.6	10	5.4	3	30.0	5	50.0	2	20.0	113	64.6	3	1.7	13	7.4	1	0.6	5	2.9	25	14.3	1	0.6	14	8.0	
TOPLAM ERKEK	88	85	96.6	3	3.4	1	33.3	2	66.7		0.0	32	37.6	2	2.4	11	12.9		0.0	5	5.9	23	27.1	1	1.2	11	12.9	
TOPLAM KADIN	97	90	92.8	7	7.2	2	28.6	3	42.9	2	28.6	81	90.0	1	1.1	2	2.2	1	1.1	0	0.0	2	2.2	0	0.0	3	3.3	
62 yaş ve altı	TOPLAM	49	49	100.0		0.0						25	51.0	0	0.0	6	12.2	0	0.0	0	0.0	14	28.6	1	2.0	3	6.1	
	ERKEK	26	26	100.0		0.0						5	19.2		0.0	4	15.4		0.0		0.0	13	50.0	1	3.8	3	11.5	
	KADIN	23	23	100.0		0.0						20	87.0		0.0	2	8.7		0.0		0.0	1	4.3		0.0		0.0	
63 yaş ve üstü	TOPLAM	136	126	92.6	10	7.4	3	30.0	5	50.0	2	20.0	88	69.8	3	2.4	7	5.6	1	0.8	5	4.0	11	8.7		0.0	11	8.7
	ERKEK	62	59	95.2	3	4.8	1	33.3	2	66.7		0.0	27	45.8	2	3.4	7	11.9		0.0	5	8.5	10	16.9		0.0	8	13.6
	KADIN	74	67	90.5	7	9.5	2	28.6	3	42.9	2	28.6	61	91.0	1	1.5		0.0	1	1.5		0.0	1	1.5		0.0	3	4.5

TABLO C.29 HANE DIŐINDA YAŐAYAN BİREYLERİN MEDENİ HALİ

		N	EVLİ		BEKAR		BOŐANMIŐ	
			n	%	n	%	n	%
GENEL TOPLAM		185	177	95.7	7	3.8	1	0.5
TOPLAM ERKEK		87	81	93.1	6	6.9	0	0.0
TOPLAM KADIN		98	96	98.0	1	1.0	1	1.0
62 yaő ve altı	TOPLAM	49	41	83.7	7	14.3	1	2.0
	ERKEK	26	20	76.9	6	23.1		0.0
	KADIN	23	21	91.3	1	4.3	1	4.3
63 yaő ve üstü	TOPLAM	136	136	100.0		0.0		0.0
	ERKEK	61	61	100.0		0.0		0.0
	KADIN	75	75	100.0		0.0		0.0

TABLO C.30 HANE DIŐINDA YAŐAYAN BİREYLERİN ÇALIŐMA DURUMU

	N	(+ 15)		ÇALIŐIR		ÇALIŐMAZ		
		n	%	n	%	n	%	
		GENEL TOPLAM	185	185	100.0	81	43.8	104
TOPLAM ERKEK	87	87	100.0	74	85.1	13	14.9	
TOPLAM KADIN	98	98	100.0	7	7.1	91	92.9	
62 yaő ve altı	TOPLAM	49	49	100.0	22	44.9	27	55.1
	ERKEK	26	26	100.0	21	80.8	5	19.2
	KADIN	23	23	100.0	1	4.3	22	95.7
63 yaő ve üstü	TOPLAM	136	136	100.0	59	43.4	77	56.6
	ERKEK	61	61	100.0	53	86.9	8	13.1
	KADIN	75	75	100.0	6	8.0	69	92.0

TABLO C.31 HANE DIŐINDA YAŐAYAN BİREYLER ÇALIŐMAZSA NEDENİ

		N	EV KIZI/ EV HANIMI		ÖĐRENCİ		İŐSİZ		HASTA-SAKAT		EMEKLİ		DİĐER	
			n	%	n	%	n	%	n	%	n	%	n	%
GENEL TOPLAM		104	89	85.6	2	1.9	3	2.9	1	1.0	7	6.7	2	1.9
TOPLAM ERKEK		13		0.0	2	15.4	2	15.4		0.0	7	53.8	2	15.4
TOPLAM KADIN		91	89	97.8		0.0	1	1.1	1	1.1		0.0		0.0
62 yaŐ ve altı	TOPLAM	27	22	81.5	2	7.4	1	3.7	0	0.0	0	0.0	2	7.4
	ERKEK	5		0.0	2	40.0	1	20.0		0.0		0.0	2	40.0
	KADIN	22	22	100.0		0.0		0.0		0.0		0.0		0.0
63 yaŐ ve üstü	TOPLAM	77		0.0		0.0		0.0		0.0		0.0		0.0
	ERKEK	8		0.0		0.0	1	12.5		0.0	7	87.5		0.0
	KADIN	69	67	97.1		0.0	1	1.4	1	1.4		0.0		0.0

TABLO C.32 HANE DIŐINDA YAŐAYAN BİREYLERİN YAPTIĐI İŐ SAYISI

	N	1	2	TOPLAM CEVAP SAYISI	MEAN	MEDYAN
GENEL TOPLAM	81	76	5	86	1.0	1.0
62 yaő ve altı	22	21	1	23	1.0	1.0
63 yaő ve üstü	59	55	4	63	1.1	1.0

TABLO C.33 HANE DIŐINDA YAŐAYAN BİREYLERİN YAPTIĐI İŐLER

	N	TOPRAK/ TARLA		HAYVANCILIK		KÜÇÜK ESNAF/ TİCARET/ ZANAATKAR		GÜVENLİK ELEMANI		İŐİ		MEMUR		NAKLİYESİLİK/ TAŐIMACILIK		PROFESYONEL MESLEK		DİĐER		BOŐ BELİRSİZ		
		n	%	n	%	n	%	n	%	n	%	n	%	n	%	n	%	n	%	n	%	
GENEL TOPLAM	86	9	10.5	5	5.8	15	17.4	3	3.5	28	32.6	13	15.1	3	3.5	5	5.8	4	4.7	1	1.2	
TOPLAM ERKEK	76	6	7.9	2	2.6	15	19.7	3	3.9	28	36.8	11	14.5	3	3.9	4	5.3	4	5.3	0	0.0	
TOPLAM KADIN	10	3	30.0	3	30.0	0	0.0	0	0.0	0	0.0	2	20.0	0	0.0	1	10.0	0	0.0	1	10.0	
62 yaŐ ve altı	TOPLAM	23	4	17.4	1	4.3	0	0.0	1	4.3	8	34.8	6	26.1	1	4.3	0	0.0	2	8.7	0	0.0
	ERKEK	22	4	18.2	1	4.5		0.0	1	4.5	8	36.4	5	22.7	1	4.5		0.0	2	9.1		0.0
	KADIN	1		0.0		0.0		0.0		0.0		0.0	1	100.0		0.0		0.0		0.0		0.0
63 yaŐ ve üstü	TOPLAM	63	5	7.9	4	6.3	15	23.8	2	3.2	20	31.7	7	11.1	2	3.2	5	7.9	2	3.2	1	1.6
	ERKEK	54	2	3.7	1	1.9	15	27.8	2	3.7	20	37.0	6	11.1	2	3.7	4	7.4	2	3.7		0.0
	KADIN	9	3	33.3	3	33.3		0.0		0.0		0.0	1	11.1		0.0	1	11.1		0.0	1	11.1

TABLO C.34 HANE DIŐINDA YAŐAYAN BİREYLERİN GÖÇ ETTİĐİ İL

	N	ADANA		ANKARA		ANTALYA		BATMAN		BURSA		ÇANAKKALE		ESKİŐEHİR		İSTANBUL		İZMİR		KARABÜK		KARAMAN		KIRKLARELİ		KOCAELİ		KONYA		NEŐEHİR		ŐİRT		
		n	%	n	%	n	%	n	%	n	%	n	%	n	%	n	%	n	%	n	%	n	%	n	%	n	%	n	%	n	%			
GENEL TOPLAM	185	1	0.5	9	4.9	2	1.1	1	0.5	1	0.5	1	0.5	1	0.5	5	2.7	0	0.0	1	0.5	3	1.6	1	0.5	1	0.5	156	84.3	1	0.5	1	0.5	
TOPLAM ERKEK	87	1	1.1	5	5.7	0	0.0	1	1.1	1	1.1	1	1.1	0	0.0	1	1.1	0	0.0	0	0.0	1	1.1	0	0.0	1	1.1	73	83.9	1	1.1	1	1.1	
TOPLAM KADIN	98	0	0.0	4	4.1	2	2.0	0	0.0	0	0.0	0	0.0	1	1.0	4	4.1	0	0.0	1	1.0	2	2.0	1	1.0	0	0.0	83	84.7	0	0.0	0	0.0	
62 yaő ve altı	TOPLAM	49	1	2.0	1	2.0	0	0.0	0	0.0	1	2.0	1	2.0	0	0.0	1	2.0	0	0.0	0	0.0	0	0.0	1	2.0	1	2.0	42	85.7	0	0.0	0	0.0
	ERKEK	26	1	3.8	1	3.8	0	0.0	0	0.0	1	3.8	1	3.8	0	0.0	0	0.0	0	0.0	0	0.0	0	0.0	1	3.8	21	80.8	0	0.0	0	0.0		
	KADIN	23	0	0.0	0	0.0	0	0.0	0	0.0	0	0.0	0	0.0	0	0.0	1	4.3	0	0.0	0	0.0	0	0.0	1	4.3	0	0.0	21	91.3	0	0.0	0	0.0
63 yaő ve üstü	TOPLAM	136	0	0.0	8	5.9	2	1.5	1	0.7	0	0.0	0	0.0	1	0.7	4	2.9	0	0.0	1	0.7	3	2.2	0	0.0	0	0.0	114	83.8	1	0.7	1	0.7
	ERKEK	61	0	0.0	4	6.6	0	0.0	1	1.6	0	0.0	0	0.0	0	0.0	1	1.6	0	0.0	0	0.0	1	1.6	0	0.0	0	0.0	52	85.2	1	1.6	1	1.6
	KADIN	75	0	0.0	4	5.3	2	2.7	0	0.0	0	0.0	0	0.0	1	1.3	3	4.0	0	0.0	1	1.3	2	2.7	0	0.0	0	0.0	62	82.7	0	0.0	0	0.0

TABLO C.35 HANE DIŐINDA YAŐAYAN BİREYLERİN NE AMAÇLA GÖÇ ETTİĐİ

		N	EVLİLİK		ÇALIŐMA		EĐİTİM		ASKERLİK		DİĐER	
			n	%	n	%	n	%	n	%	n	%
GENEL TOPLAM		185	98	53.0	74	40.0	3	1.6	3	1.6	7	3.8
TOPLAM ERKEK		87	3	3.4	73	83.9	3	3.4	3	3.4	5	5.7
TOPLAM KADIN		98	95	96.9	1	1.0	0	0.0	0	0.0	2	2.0
62 yaő ve altı	TOPLAM	49	25	51.0	13	26.5	2	4.1	3	6.1	6	12.2
	ERKEK	26	3	11.5	13	50.0	2	7.7	3	11.5	5	19.2
	KADIN	23	22	95.7		0.0		0.0		0.0	1	4.3
63 yaő ve üstü	TOPLAM	136	73	53.7	61	44.9	1	0.7	0	0.0	1	0.7
	ERKEK	61		0.0	60	98.4	1	1.6		0.0		0.0
	KADIN	75	73	97.3	1	1.3		0.0		0.0	1	1.3

TABLO D.1 KONUŞULANIN YAZ-KIŞ KÖYDE OTURMA DURUMU

	N	OTURUR		OTURMAZ	
		n	%	n	%
GENEL TOPLAM	54	48	88.9	6	11.1
62 yaş ve altı	28	25	89.3	3	10.7
63 yaş ve üstü	26	23	88.5	3	11.5

TABLO D.2 KONUŞULAN YAZ-KIŞ KÖYDE OTURMAZSA HANGİ MEVSİMDE BAŞKA YERDE OTURDUĞU VE OTURDUĞU YERİN İDARİ AYRIMI

	N	KIŞ		İDARİ AYRIMI	
		n	%	İL MERKEZİ	
		n	%	n	%
GENEL TOPLAM	6	6	100.0	6	100.0
62 yaş ve altı	3	3	100.0	3	100.0
63 yaş ve üstü	3	3	100.0	3	100.0

TABLO D.3 KONUŞULAN YAZ- KIŞ KÖYDE OTURMAZ İSE OTURDUĞU İL

	N	KONYA		İSTANBUL	
		n	%	n	%
GENEL TOPLAM	6	5	83.3	1	16.7
62 yaş ve altı	3	2	66.7	1	33.3
63 yaş ve üstü	3	3	100.0	0	0.0

TABLO D.4 KONUŞULANIN KÖYDE OTURDUĞU EVİN MÜLKİYET DURUMU

	N	EV SAHİBİ		KİRASIZ KİRACI		LOJMAN	
		n	%	n	%	n	%
GENEL TOPLAM	54	42	77.8	11	20.4	1	1.9
62 yaş ve altı	28	17	60.7	10	35.7	1	3.6
63 yaş ve üstü	26	25	96.2	1	3.8	0	0.0

TABLO D.5 KONUŞULANIN KÖYDE OTURDUĞU EVİN KAÇ KATLI OLDUĞU

	N	1	2	3	TOPLAM KAT SAYISI	MEAN	MEDYAN
GENEL TOPLAM	54	6	47	1	103	1.9	1.6
62 yaş ve altı	28	6	21	1	51	1.8	1.5
63 yaş ve üstü	26	0	26	0	52	2.0	1.7

TABLO D.6 KONUŞULANIN KÖYDE OTURDUĞU EVDE YAŞAMAK İÇİN KULLANILAN KAT SAYISI

	N	1	2	TOPLAM KAT SAYISI	MEAN	MEDYAN
GENEL TOPLAM	54	50	4	58	1.1	1.1
62 yaş ve altı	28	25	3	31	1.1	1.1
63 yaş ve üstü	26	25	1	27	1.0	1.1

TABLO D.7 KONUŞULANIN KÖYDE OTURDUĞU EVİN KAÇ ODALI OLDUĞU

	N	2	3	4	5	TOPLAM ODA SAYISI	MEAN	MEDYAN
GENEL TOPLAM	54	4	38	10	2	172	4.4	4.0
62 yaş ve altı	28	3	17	7	1	90	4.4	4.0
63 yaş ve üstü	26	1	21	3	1	82	4.4	4.0

TABLO D.8 KONUŞULANIN KÖYDE OTURDUĞU EVİN HANGİ SİSTEMLE ISITILDIĞI VE ISINMAK İÇİN KULLANILAN ARAÇ

	N	ISINMAK İÇİN KULLANILAN ARAÇ			
		EVE ÖZEL ISITMA		SOBA	
		n	%	n	%
GENEL TOPLAM	54	54	100.0	54	100.0
62 yaş ve altı	28	28	100.0	28	100.0
63 yaş ve üstü	26	26	100.0	26	100.0

D.9 KONUŞULANIN KÖYDE OTURDUĞU EVDE KULLANILAN YAKIT SAYISI YAKIT OLARAK NE KULLANILDIĞI

	N	1	2	3	TOPLAM CEVAP SAYISI	MEAN	MEDYAN	KÖMÜR		ODUN		TEZEK		TÜPGAZ	
								n	%	n	%	n	%	n	%
GENEL TOPLAM	54	5	38	11	114	2.1	2.1	54	47.4	29	25.4	30	26.3	1	0.9
62 yaş ve altı	28	2	20	6	60	2.1	2.2	28	46.7	17	28.3	15	25.0	1	1.7
63 yaş ve üstü	26	3	18	5	54	2.1	2.0	26	48.1	12	22.2	15	27.8	0	0.0

TABLO D.10 KONUŞULANIN KÖYDE OTURDUĞU EVDE KULLANILAN MALZEME TÜRÜ SAYISI

	N	2
GENEL TOPLAM	90	90
62 yaş ve altı	45	45
63 yaş ve üstü	45	45

TABLO D.10.1 KONUŞULANIN KÖYDE OTURDUĞU EVİN YAPI MALZEME TÜRÜ VE YAPI TARZI

	N	AĞSAÇ		TAŞ		TUĞLA		BETON		KERPİÇ		DİĞER		YAPITARZI			
														BETONARME		YIĞMA	
		n	%	n	%	n	%	n	%	n	%	n	%	n	%	n	%
GENEL TOPLAM	90	1	1.1	32	35.6	5	5.6	4	4.4	48	53.3	0	0.0	6	6.7	48	53.3
62 yaş ve altı	45	0	0.0	15	33.3	4	0.0	3	0.0	23	51.1	0	0.0	5	11.1	23	51.1
63 yaş ve üstü	45	1	2.2	17	37.8	1	2.2	1	2.2	25	55.6	0	0.0	1	2.2	25	55.6

TABLO D.11 KONUŞULANIN KÖY DIŞINDA EVİ OLMA DURUMU

	N	VAR		YOK	
		n	%	n	%
GENEL TOPLAM	54	12	22.2	42	77.8
63 yaş ve altı	28	8	28.6	20	71.4
64 yaş ve üstü	26	4	15.4	22	84.6

TABLO D.11.1 KONUŞULANIN KÖY DIŞINDAKİ EVİN KULLANIM DURUMU

	N	BOŞ DURUR		ŞAHİSLARA YABANCI LARA KİRALAR		AKRABALARI OTURUR		DİĞER	
		n	%	n	%	n	%	n	%
GENEL TOPLAM	12	6	50.0	1	8.3	3	25.0	2	16.7
62 yaş ve altı	8	4	50.0	1	12.5	1	12.5	2	25.0
63 yaş ve üstü	4	2	50.0	0	0.0	2	50.0	0	0.0

TABLO D.12 KONUŞULANIN KÖYDE OTURDUĞU EVDE BULUNAN İMKANLARIN NELER OLDUĞU

	N	2	3	4	5	TOPLAM CEVAP SAYISI	MEAN	MEDYAN	SU TESİSATI		ELEKTRİK		TELEFON		UYDU		GÜNEŞ PANELİ	
									n	%	n	%	n	%	n	%	n	%
GENEL TOPLAM	54	2	10	18	24	226	4.2	3.9	54	23.9	53	23.5	47	20.8	40	17.7	32	14.2
62 yaş ve altı	28	1	3	10	14	121	4.3	3.9	28	23.1	28	23.1	23	19.0	23	19.0	19	15.7
63 yaş ve üstü	26	1	7	8	10	105	4.0	3.9	26	24.8	25	23.8	24	22.9	17	16.2	13	12.4

TABLO D.13 KONUŞULANIN KİŞİN OTURDUĞU EV DIŞINDA BAŞKA EVİ OLMA DURUMU VE SAYISI

	N	VAR, OTURULABİLİR DURUMDA		VAR, İNŞAAT HALİNDE		YOK		VAR, OTURULABİLİR DURUMDA İSE SAYISI						
		n	%	n	%	n	%	1	2	3	4	TOPLAM CEVAP SAYISI	MEAN	MEDYAN
GENEL TOPLAM	54	9	16.7	1	1.9	44	81.5	10	1	0	0	12	1.2	1.5
62 yaş ve altı	28	5	17.9	1	3.6	22	78.6	6	1	0	0	8	1.3	1.5
63 yaş ve üstü	26	4	15.4	0	0.0	22	84.6	4	0	0	0	4	1.0	1.5

TABLO D.14 KONUŞULANIN SUYUNU NEREDEN TEMİN ETTİĞİ

	N	1	TOPLAM CEVAP SAYISI	MEAN	MEDYAN	ARTEZYEN	
						n	%
GENEL TOPLAM	54	54	54	1.0	1.0	54	100.0
62 yaş ve altı	28	28	28	1.0	1.0	28	100.0
63 yaş ve üstü	26	26	26	1.0	1.0	26	100.0

TABLO D.15 KONUŞULANIN KÖYDEKİ EVİNDE BULUNAN ÜNİTE SAYISI VE ÜNİTELER

	N	2	3	4	5	6	7	TOPLAM CEVAP SAYISI	MEAN	MEDYAN	MUTFAK		BANYO+ TUALET		BANYO		TUALET		KİLER		HOL		AHIR		GÜŞÜLHANE	
											n	%	n	%	n	%	n	%	n	%	n	%	n	%	n	%
GENEL TOPLAM	54	1	3	29	14	7	0	239	4.5	3.3	53	22.2	9	3.8	41	17.2	45	18.8	15	6.3	20	8.4	48	20.1	8	3.3
62 yaş ve altı	28	0	2	11	8	7	0	132	4.8	4.7	28	21.2	3	2.3	24	18.2	25	18.9	12	9.1	12	9.1	24	18.2	4	3.0
63 yaş ve üstü	26	1	1	18	6	0	0	107	4.1	4.3	25	23.4	6	5.6	17	15.9	20	18.7	3	2.8	8	7.5	24	22.4	4	3.7

TABLO D.16 KONUŞULANIN EVİNDE MUTFAK OLMA DURUMU, VARSA NEREDE OLDUĞU

	N	VAR		VARSA			
				EV İÇİ		EV DIŞI	
		n	%	n	%	n	%
GENEL TOPLAM	54	54	100.0	53	98.1	1	1.9
62 yaş ve altı	28	28	100.0	27	96.4	1	3.6
63 yaş ve üstü	26	26	100.0	26	100.0	0	0.0

TABLO D.17 KONUŞULANIN EVİNDE BANYO+ TUVALET OLMA DURUMU, VARSA NEREDE OLDUĞU

	N	VAR		YOK		VARSA	
						EV İÇİ	
		n	%	n	%	n	%
GENEL TOPLAM	54	9	16.7	45	83.3	9	100.0
62 yaş ve altı	28	3	10.7	25	89.3	3	100.0
63 yaş ve üstü	26	6	23.1	20	76.9	6	100.0

TABLO D.18 KONUŞULANIN EVİNDE BULUNAN TUVALETİN TÜRÜNÜN NE OLDUĞU

	N	ALATURKA		ALAFRANGA		ALATURKA+ ALAFRANGA	
		n	%	n	%	n	%
GENEL TOPLAM	54	52	96.3	0	0.0	2	3.7
62 yaş ve altı	28	26	92.9	0	0.0	2	7.1
63 yaş ve üstü	26	26	100.0	0	0.0	0	0.0

TABLO D.19 KONUŞULANIN KÖYDE OTURDUĞU EVDE AVLU-BAHÇE OLMA DURUMU

	N	VAR		YOK	
		n	%	n	%
GENEL TOPLAM	54	45	83.3	9	16.7
62 yaş ve altı	28	22	78.6	6	21.4
63 yaş ve üstü	26	23	88.5	3	11.5

TABLO D.20 KONUŞULANIN EVİNDE EŞYA OLMA DURUMU

	N	VAR	
		n	%
GENEL TOPLAM	54	54	100.0
62 yaş ve altı	28	28	100.0
63 yaş ve üstü	26	26	100.0

TABLO D.21 KONUŞULANIN EVİNDE EŞYA VARSA TÜR SAYISI VE TÜRLERİ

	N	2	3	4	5	TOPLAM CEVAP SAYISI	MEAN	MEDYAN	BEYAZ EŞYA		MOBİLYA		DİJİTAL MEDYA ALETLERİ		KÜÇÜK EV ALETLERİ		DİĞER EŞYALAR	
									n	%	n	%	n	%	n	%	n	%
GENEL TOPLAM	54	1	2	17	34	246	4.6	4.7	54	22.0	53	21.5	53	21.5	50	20.3	36	14.6
62 yaş ve altı	28	0	1	8	19	130	4.7	4.8	28	21.5	27	20.8	28	21.5	27	20.8	20	15.4
63 yaş ve üstü	26	1	1	9	15	116	4.4	4.7	26	22.4	26	22.4	25	21.6	23	19.8	16	13.8

TABLO D.22 KONUŞULANIN KÖYDEKİ OTURDUĞU EVİN AVLUSU-BAHÇESİ VARSA NE AMAÇLA KULLANILDIĞI

	N	1	2	3	4	TOPLAM CEVAP SAYISI	MEAN	MEDYAN	SEBZE-MEYVE EKER		ÇİÇEK EKER		OTURMAK İÇİN KULLANILIR		ARAÇ PARK EDER		ÇAMAŞIR ASAR	
									n	%	n	%	n	%	n	%	n	%
GENEL TOPLAM	45	25	15	4	1	71	3.2	3.1	22	31.0	8	11.3	12	16.9	9	12.7	20	28.2
62 yaş ve altı	22	13	5	3	1	36	3.3	3.2	9	25.0	3	8.3	6	16.7	6	16.7	12	33.3
63 yaş ve üstü	23	12	10	1	0	35	3.0	2.9	13	37.1	5	14.3	6	17.1	3	8.6	8	22.9

TABLO D.23 KONUŞULANIN HANESİNDE BEYAZ EŞYA VAR İSE SAYISI VE TÜRLERİ

	N	1	2	3	4	5	TOPLAM CEVAP SAYISI	MEAN	MEDYAN	BUZDOLABI		GAZLI FIRIN		ELEKTRİKLİ FIRIN		BULAŞIK MAKİNASI		MERCANELİ ÇAMAŞIR MAKİNASI		OTOMATİK ÇAMAŞIR MAKİNASI		DERİN DONDURUCU	
										n	%	n	%	n	%	n	%	n	%	n	%	n	%
GENEL TOPLAM	54	6	18	21	7	2	143	2.7	2.6	54	37.8	3	2.1	29	20.3	2	1.4	1	0.7	45	31.5	9	6.3
62 yaş ve altı	28	1	7	12	6	2	85	3.1	3.0	28	32.9	3	3.5	19	22.4	2	2.4	1	1.2	24	28.2	8	9.4
63 yaş ve üstü	26	5	11	9	1	0	58	2.3	2.3	26	44.8	0	0.0	10	17.2	0	0.0	0	0.0	21	36.2	1	0.0

TABLO D.24 KONUŞULANIN HANESİNDE MOBİLYA VAR İSE SAYISI VE TÜRLERİ

	N	1	2	3	4	5	6	7	TOPLAM CEVAP SAYISI	MEAN	MEDYAN	KOLTUK TAKIMI		YATAK ODASI TAKIMI		YEMEK ODASI TAKIMI		ÇEK-YAT		SEDİR		KİLİM		HALI	
												n	%	n	%	n	%	n	%	n	%	n	%	n	%
												GENEL TOPLAM	53	5	24	9	7	5	2	1	152	2.9	2.5	9	5.9
62 yaş ve altı	27	1	8	5	5	5	2	1	96	3.6	2.8	8	8.3	11	11.5	4	4.2	13	13.5	8	8.3	25	26.0	27	28.1
63 yaş ve üstü	26	4	16	4	2	0	0	0	56	2.2	2.1	1	1.8	2	3.6	0	0.0	2	3.6	5	8.9	20	35.7	26	46.4

TABLO D.25 KONUŞULANIN HANESİNDE KÜÇÜK EV ALETİ VAR İSE SAYISI VE TÜRLERİ

	N	1	2	3	4	5	TOPLAM CEVAP SAYISI	MEAN	MEDYAN	GIRGIR		ELEKTRİK SÜPÜRGESİ		ÜTÜ		MUTFAK ROBOTU		SAÇ KURUTMA MAKİNASI	
										n	%	n	%	n	%	n	%	n	%
GENEL TOPLAM	50	8	13	17	8	4	137	2.7	2.8	23	16.8	46	33.6	40	29.2	12	8.8	16	11.7
62 yaş ve altı	27	1	5	12	5	4	87	3.2	3.2	13	14.9	26	29.9	26	29.9	9	10.3	13	14.9
63 yaş ve üstü	23	7	8	5	3	0	50	2.2	2.2	10	20.0	20	40.0	14	28.0	3	6.0	3	6.0

TABLO D.26 KONUŞULANIN HANESİNDE DİJİTAL MEDYA ALETLERİ VAR İSE SAYISI VE TÜRLERİ

	N	1	2	3	4	5	6	7	8	TOPLAM CEVAP SAYISI	MEAN	MEDYAN	RADYO		RENKLİ TV.		VCD OYNATICI		DVD OYNATICI		VIDEO		ÇANAK ANTEN		MÜZİK SETİ		BİLGİSAYAR		CEP TELEFONU		SABİT TELEFON			
													n	%	n	%	n	%	n	%	n	%	n	%	n	%	n	%	n	%	n	%	n	%
													GENEL TOPLAM	53	1	5	13	11	16	5	1	1	219	4.1	4.2	20	9.1	51	23.3	1	0.5	6	2.7	1
62 yaş ve altı	28	0	2	5	6	9	4	1	1	127	4.5	4.6	10	0.0	27	21.3	1	0.8	6	4.7	1	0.8	23	18.1	11	8.7	2	1.6	24	18.9	22	17.3		
63 yaş ve üstü	25	1	3	8	5	7	1	0	0	92	3.7	3.7	10	0.0	24	26.1	0	0.0	0	0.0	0	0.0	18	19.6	3	3.3	0	0.0	13	14.1	24	26.1		

TABLO D.27 KONUŞULAN HANESİNDE DİĞER VAR İSE SAYISI VE TÜRLERİ

	N	1	2	TOPLAM CEVAP SAYISI	MEAN	MEDYAN	DİKİŞ MAKİNASI		TABANCA		TÜFEK	
							n	%	n	%	n	%
GENEL TOPLAM	36	25	11	47	1.3	1.2	24	51.1	1	2.1	22	46.8
62 yaş ve altı	20	13	7	27	1.4	1.2	15	55.6	1	3.7	11	40.7
63 yaş ve üstü	16	12	4	20	1.3	1.2	9	45.0	0	0.0	11	55.0

TABLO E.1 KONUŞULANIN ŞU ANDAKİ ÇALIŞMA DURUMU

	N	ÇALIŞIR		ÇALIŞIR + EMEKLİ		ÇALIŞMAZ		EMEKLİ	
		n	%	n	%	n	%	n	%
GENEL TOPLAM	54	28	51.9	20	37.0	1	1.9	5	9.3
62 yaş ve altı	28	21	75.0	5	17.9		0.0	2	7.1
63 yaş ve üstü	26	7	26.9	15	57.7	1	3.8	3	11.5

TABLO E.2 KONUŞULAN ÇALIŞIYORSA YAPTIĞI İŞ SAYISI

	N	1	2	3	4	TOPLAM İŞ SAYISI	MEAN	MEDYAN
GENEL TOPLAM	48	11	25	16	1	107	2.2	1.3
62 yaş ve altı	26	7	9	11	1	62	2.4	1.3
63 yaş ve üstü	22	4	13	5		45	2.0	1.2

TABLO E.3 KONUŞULANIN YAPTIĞI İŞLER

	N	TOPRAK-TARLA		TOPRAK-BAHÇE		HAYVANCILIK		MEMUR		KÜÇÜK ESNAF-TİCARET-ZANAATKAR		GÜVENLİK ELEMANI		BALIKÇILIK	
		n	%	n	%	n	%	n	%	n	%	n	%	n	%
GENEL TOPLAM	107	32	29.9	27	25.2	37	34.6	1	0.9	8	7.5	1	0.9	1	0.9
62 yaş ve altı	62	20	32.3	17	27.4	19	30.6	1	1.6	3	4.8	1	1.6	1	1.6
63 yaş ve üstü	45	12	26.7	10	22.2	18	40.0		0.0	5	11.1		0.0		0.0

TABLO E.4 KONUŞULANIN İŞİNDE KAÇ YILDIR ÇALIŞTIĞI

	N	-4	5-9	10-14	15-19	20-24	25-29	30-34	35-39	40-44	45-49	50-54	55-59	60-64	65-69	BOŞ-BELİRSİZ	MEAN	MEDYAN
GENEL TOPLAM	54	1	2	5	3	3	1	4	3	3	7	2	5	5	3	7	32.1	32.2
62 yaş ve altı	28	1	2	2	3	3	1	4	3	3	1	0	0	1	1	3	26.5	28.8
63 yaş ve üstü	26	0	0	3	0	0	0	0	0	0	6	2	5	4	2	4	39.5	44.5

TABLO E.5 KONUŞULANIN YAPTIĞI İŞTEN KAZANÇ ELDE ETME DURUMU VE KAZANÇ ELDE EDER İSE PERİYODU

	N	KAZANÇ ELDE EDER		KAZANÇ ELDE ETMEZ		KAZANÇ ELDE EDERSE							
		n	%	n	%	GÜNLÜK		AYLIK		YILLIK		BOŞ-BELİRSİZ	
GENEL TOPLAM	107	52	48.6	55	51.4	3	5.8	4	7.7	41	78.8	4	7.3
62 yaş ve altı	63	33	52.4	30	47.6	3	9.1	3	9.1	26	78.8	1	3.3
63 yaş ve üstü	44	19	43.2	25	56.8	0	0.0	1	5.3	15	78.9	3	12.0

TABLO E.6 KONUŞULANIN ÇALIŞMAYA BAŞLADIĞI YAŞ

	N	7-11	12-16	17-21	22-26	MEAN	MEDYAN
GENEL TOPLAM	54	10	28	11	5	12.6	12.2
62 yaş ve altı	28	7	12	8	1	12.9	12.9
63 yaş ve üstü	26	3	16	3	4	12.3	11.2

TABLO E.7 KONUŞULANIN HANGİ İŞTE ÇALIŞMAYA BAŞLADIĞI

	N	1	2	TOPLAM CEVAP SAYISI	MEAN	MEDYAN	TOPRAK-TARLA		HAYVANCILIK		ARICILIK		KAVAKÇILIK		KÜÇÜK ESNAF-TİCARET		ÜCRETLİ İŞÇİLİK		GÜVENLİK ELEMANI		MEMUR	
							n	%	n	%	n	%	n	%	n	%	n	%	n	%	n	%
GENEL TOPLAM	54	36	18	72	1.3	1.0	24	33.3	5	6.9	18	33.3	18	33.3	3	4.2	1	1.4	1	1.4	2	2.8
62 yaş ve altı	28	19	9	37	1.3	1.0	9	24.3	5	13.5	9	32.1	9	32.1	3	8.1	1	2.7	1	2.7	0	0.0
63 yaş ve üstü	26	17	9	35	1.3	1.0	15	42.9		0.0	9	34.6	9	34.6		0.0		0.0	0	0.0	2	5.7

TABLO E.8 KONUŞULAN ÇALIŞMIYOR İSE ÇALIŞMAYI BIRAKTIĞI YAŞ

	N			MEAN	MEDYAN
		46-51	52-57		
GENEL TOPLAM	6	2	4	58.0	59.5
62 yaş ve altı	2	1	1	42.0	42.0
63 yaş ve üstü	4	1	3	62.0	59.5

TABLO E.9 KONUŞULANIN HANGİ SEKTÖRDE ÇALIŞMAYA BAŞLADIĞI

	N	KENDİ İŞİ		AİLE İŞİ		ŞAHİS YANI		DEVLET-KAMU	
		n	%	n	%	n	%	n	%
GENEL TOPLAM	54	1	1.9	47	87.0	2	3.7	4	7.4
62 yaş ve altı	28	1	3.6	23	82.1	2	7.1	2	7.1
63 yaş ve üstü	26	0	0.0	24	92.3	0	0.0	2	7.7

TABLO E.10 KONUŞULANIN SOSYAL GÜVENCESİ OLMA DURUMU

	N	VAR		YOK	
		n	%	n	%
GENEL TOPLAM	54	39	72.2	15	27.8
62 yaş ve altı	28	21	75.0	7	25.0
63 yaş ve üstü	26	18	69.2	8	30.8

TABLO E.11 KONUŞULANIN SOSYAL GÜVENCESİ VARSA TÜR SAYISI VE TÜRLERİ

	N	1	TOPLAM CEVAP SAYISI	MEAN	MEDYAN	VARSA									
						SSK		EMEKLİ SANDIĞI		ESNAF BAĞKURU		ÇİFTÇİ BAĞKURU		YAŞLILIK MAAŞI	
						n	%	n	%	n	%	n	%	n	%
GENEL TOPLAM	39	39	39	1.0	1.0	6	15.4	5	12.8	0	0.0	27	69.2	1	2.6
62 yaş ve altı	21	21	21	1.0	1.0	4	19.0	3	14.3	0	0.0	14	66.7	0	0.0
63 yaş ve üstü	18	18	18	1.0	1.0	2	11.1	2	11.1	0	0.0	13	72.2	1	5.6

TABLO E.12 KONUŞULANIN HANESİNİN GEÇİMİNE KATKIDA BULUNAN KİŞİ SAYISI VE STATÜSÜ

	N	1	2	3	4	5	6	7	TOPLAM KİŞİ SAYISI	MEAN	MEDYAN	HB. ERKEK		HB. KADIN		HB. ERKEĞİN ERKEK EŞİ KADIN		ERKEK ÇOCUK		KIZ ÇOCUK		ERKEK TORUN		KIZ TORUN		GELİN		DİĞER ERKEK		DİĞER KADIN	
												n	%	n	%	n	%	n	%	n	%	n	%	n	%	n	%	n	%	n	%
GENEL TOPLAM	54	10	23	6	8	3	4	0	145	2.7	2.8	42	29.0	9	6.2	36	24.8	33	22.8	4	2.8	0	0.0	2	1.4	16	11.0	2	1.4	1	0.7
62 yaş ve altı	28	2	14	4	4	2	2	0	80	2.3	3.3	24	30.0	3	3.8	22	27.5	17	21.3	3	3.8	0	0.0	0	0.0	8	10.0	2	2.5	1	1.3
63 yaş ve üstü	26	8	9	2	4	1	2	0	65	2.5	2.1	18	27.7	6	9.2	14	21.5	16	24.6	1	1.5	0	0.0	2	3.1	8	12.3	0	0.0	0	0.0

TABLO E.13 KONUŞULANIN HANESİNİN GEÇİMİNE KATKIDA BULUNAN KİŞİLERİN ÇALIŞMA DURUMU

	N	ÇALIŞIR		ÇALIŞIR + EMEKLI		ÇALIŞMAZ		AKTİF ÇALIŞMAZ	
		n	%	n	%	n	%	n	%
GENEL TOPLAM	145	126	86.9	14	9.7	4	2.8	1	0.7
62 yaş ve altı	80	76	95.0	3	3.8	1	1.3	0	0.0
63 yaş ve üstü	65	50	76.9	11	16.9	3	4.6	1	1.5

TABLE E.14 KONUŞULANIN HANESİNİN GEÇİMİNE KATKIDA BULUNAN KİŞİLERİN İŞLERİNİN SAYISI VE İŞLERİ

	N	1	2	3	4	TOPLAM CEVAP SAYISI	MEAN	MEDYAN	TOPRAK-TARLA		TOPRAK-BAHÇE		HAYVANCILIK		KÜÇÜK ESNAF /TİCARET/ ZANAATKAR		İŞÇİ		MEMUR		GÜVENLİK ELEMANI		DİĞER	
									n	%	n	%	n	%	n	%	n	%	n	%	n	%	n	%
GENEL TOPLAM	140	51	52	32	5	271	1.9	1.8	97	35.8	55	20.3	100	36.9	7	2.6	5	1.8	1	0.4	4	1.5	2	0.7
62 yaş ve altı	79	29	26	23	1	154	1.9	1.9	62	40.3	30	19.5	57	37.0	1	0.6	0	0.0	1	0.6	2	1.3	1	0.6
63 yaş ve üstü	61	22	26	9	4	117	1.9	1.8	35	29.9	25	21.4	43	36.8	6	5.1	5	4.3	0	0.0	2	1.7	1	0.9

TABLO E.15 KONUŞULANIN HANESİNİN GEÇİMİNE KATKIDA BULUNAN KİŞİLERİN İŞLERİNİN SEKTÖRLERİ

	N	KENDİ İŞİ		AİLE İŞİ		ŞAHİS YANI		DEVLET /KAMU		ÖZEL	
		n	%	n	%	n	%	n	%	n	%
GENEL TOPLAM	271	9	3.3	244	90.0	8	3.0	7	2.6	3	1.1
62 yaş ve altı	154	3	1.9	143	92.9	3	1.9	4	2.6	1	0.6
63 yaş ve üstü	117	6	5.1	101	86.3	5	4.3	3	2.6	2	1.7

TABLO E.16 KONUŞULANIN HANESİNİN GEÇİMİNE KATKIDA BULUNAN KİŞİLERİN HANEDE BULUNMA DURUMLARI

	N	HANE İÇİ		HANE DIŞI	
		n	%	n	%
GENEL TOPLAM	145	129	89.0	16	11.0
62 yaş ve altı	80	76	95.0	4	5.0
63 yaş ve üstü	65	53	81.5	12	18.5

TABLO E.17 KONUŞULANIN HANESİNİN GEÇİMİNE KATKIDA BULUNAN KİŞİLERİN SOSYAL GÜVENCELERİNİN OLMA DURUMU

	N	VAR		YOK	
		n	%	n	%
GENEL TOPLAM	145	83	57.2	62	42.8
62 yaş ve altı	80	44	55.0	36	45.0
63 yaş ve üstü	65	39	60.0	26	40.0

E.17.a KONUŞULANIN HANESİNİN GEÇİMİNE KATKIDA BULUNAN KİŞİLERİN SOSYAL GÜVENCELERİ VARSA TÜR SAYISI VE TÜRLERİ

	N	1	TOPLAM CEVAP SAYISI	MEAN	MEDYAN	VARSA							
						SSK		EMEKLİ SANDIĞI		ÇİFTÇİ BAĞKURU		YEŞİLKART	
						n	%	n	%	n	%	n	%
GENEL TOPLAM	83	83	83	1.0	1.0	13	15.7	7	8.4	61	73.5	2	2.4
62 yaş ve altı	44	44	44	1.0	1.0	10	22.7		0.0	34	77.3	0	0.0
63 yaş ve üstü	39	39	39	1.0	1.0	3	7.7	7	17.9	27	69.2	2	5.1

TABLO E.18 KONUŞULANIN HANESİNİN GELİRİNİN TEMİN EDİLDİĞİ ALANLARIN SAYISI

	N	1	2	3	4	5	TOPLAM CEVAP SAYISI	MEAN	MEDYAN
GENEL TOPLAM	54	7	21	19	6	1	135	2.5	2.4
62 yaş ve altı	28	4	16	6	1	1	63	2.3	2.2
63 yaş ve üstü	26	3	5	13	5	0	72	2.8	2.0

TABLE E.19 KONUSULANIN HANESİNİN GELİRİNİN TEMİN EDİLDİĞİ ALANLAR

	N	TOPRAK		HAYVANCILIK		SÖĞÜTÇÜLÜK		TİCARET		İŞÇİLİK		EMEKLİ MAAŞI		KİRA GELİRİ		DİĞER	
		n	%	n	%	n	%	n	%	n	%	n	%	n	%	n	%
GENEL TOPLAM	135	47	34.8	43	31.9	1	0.7	6	4.4	3	2.2	24	17.8	8	5.9	3	2.2
62 yaş ve altı	63	26	41.3	23	36.5		0.0	1	1.6	3	4.8	8	12.7	2	3.2		0.0
63 yaş ve üstü	72	21	29.2	20	27.8	1	1.4	5	6.9		0.0	16	22.2	6	8.3	3	4.2

TABLO E.20 KONUŞULANIN TOPRAKTAN GELİRİ VARSA, EKTİĞİ BİTKİLERİN TÜR SAYISI VE TÜRLERİN NELER OLDUĞU

	N	1	2	3	4	5	6	TOPLAM CEVAP SAYISI	MEAN	MEDYAN	SEBZE		TAHİL		BAKLAGİL		MEYVE		SANAYİ BİTKİSİ		DİĞER	
											n	%	n	%	n	%	n	%	n	%	n	%
GENEL TOPLAM	47	12	15	11	5	3	1	116	2.5	2.3	35	30.2	38	32.8	21	18.1	17	14.7	4	3.4	1	0.9
47 yaş ve altı	26	3	8	7	5	2	1	76	2.9	2.3	20	26.3	23	30.3	17	22.4	12	15.8	3	3.9	1	1.3
48 yaş ve üstü	21	9	7	4		1		40	1.9	1.7	15	37.5	15	37.5	4	10.0	5	12.5	1	2.5	0	0.0

TABLO E.21 KONUŞULANIN SERASI OLMA DURUMU

	N	VAR		YOK	
		n	%	n	%
GENEL TOPLAM	54	1	1.9	53	98.1
62 yaş ve altı	28	1	3.6	27	96.4
63 yaş ve üstü	26	0	0.0	26	100.0

TABLO E.22 KONUŞULANIN HAYVAN BESLEME DURUMU

	N	BESLER		BESLEMEZ	
		n	%	n	%
GENEL TOPLAM	54	43	79.6	11	20.4
62 yaş ve altı	28	23	82.1	5	17.9
63 yaş ve üstü	26	20	76.9	6	23.1

TABLO E.23 KONUŞULAN HAYVAN BESLİYORSA BESLEDİĞİ HAYVANVANLARIN TÜR SAYISI VE TÜRLERİ

	N	1	2	3	4	5	TOPLAM CEVAP SAYISI	MEAN	MEDYAN	BÜYÜKBAŞ		KÜÇÜKBAŞ		KÜMES		BİNEK		ARI	
										n	%	n	%	n	%	n	%	n	%
GENEL TOPLAM	43	10	19	11	2	1	94	2.2	2.2	32	34.0	16	17.0	41	43.6	4	4.3	1	1.1
62 yaş ve altı	23	2	10	8	2	1	59	2.6	2.5	20	33.9	12	20.3	23	39.0	3	5.1	1	1.7
63 yaş ve üstü	20	8	9	3	0	0	35	1.8	1.3	12	34.3	4	11.4	18	51.4	1	2.9	0	0.0

TABLO E.24 HANENİN YILLIK GELİRİNİN NE KADAR OLDUĞU (TL) (NET)

	N	-9999	10000-19999	20000-29999	30000-39999	BİLMEZ-HATIRLAMAZ	MEAN	MEDYAN
GENEL TOPLAM	54	26	25	1	1	1	10865.0	99995.0
62 yaş ve altı	28	15	11	1	1	0	10711.0	98330.0
63 yaş ve üstü	26	11	14	0	0	1	11042.0	10713.8

TABLO E.25 KONUŞULANIN HANESİNİN TOPRAĞI OLMA DURUMU

	N	VAR		YOK	
		n	%	n	%
GENEL TOPLAM	54	50	92.6	4	7.4
62 yaş ve altı	28	26	92.9	2	7.1
63 yaş ve üstü	26	24	92.3	2	7.7

TABLO E.26 HANENİN TOPRAĞI VARSA TÜR SAYISI VE TÜRLERİN NELER OLDUĞU

	N	1	2	TOPLAM CEVAP SAYISI	MEAN	MEDYAN	BAHÇE		TARLA		SERA	
							n	%	n	%	n	%
GENEL TOPLAM	50	19	31	81	1.6	1.7	34	42.0	46	56.8	1	1.2
62 yaş ve altı	26	9	17	43	1.7	1.7	19	44.2	24	55.8	0	0.0
63 yaş ve üstü	24	10	14	38	1.6	1.3	15	39.5	22	57.9	1	2.6

TABLO E.27 HANENİN TOPRAKLARININ KİME AİT OLDUĞU

	N	1	2	TOPLAM KİŞİ SAYISI	MEAN	MEDYAN	HANE BAŞKANI		HB. EŞİ		HB. BABASI		HB. ANNESİ		HB. ERKEK KARDEŞİ		HB. ERKEK ÇOCUĞU		DİĞER	
							n	%	n	%	n	%	n	%	n	%	n	%	n	%
GENEL TOPLAM	81	70	11	92	1.1	1.1	73	79.3	5	5.4	3	3.3	3	3.3	1	1.1	4	4.3	3	3.3
62 yaş ve altı	43	42	1	44	1.0	1.1	36	81.8		0.0	3	6.8	2	4.5		0.0		0.0	3	6.8
63 yaş ve üstü	38	28	10	48	1.3	1.2	37	77.1	5	10.4		0.0	1	2.1	1	2.1	4	8.3		0.0

TABLO E.28 HANENİN TOPRAĞI VAR İSE NASIL DEĞERLENDİRİR

	N	1	2	3	TOPLAM KİŞİ SAYISI	MEAN	MEDYAN	EKER		ORTAKÇI		KİRAYA VERİR		BOŞ BIRAKIR	
								n	%	n	%	n	%	n	%
GENEL TOPLAM	50	36	10	1	59	1.2	1.3	47	79.7	1	79.6	6	10.2	5	8.5
62 yaş ve altı	26	23	3		29	1.1	1.1	26	89.7	1	87.7	1	3.4	1	3.4
63 yaş ve üstü	24	13	7	1	30	1.3	1.4	21	70.0		0.0	5	16.7	4	13.3

TABLO E.29 KONUŞULANIN HANESİNİN SAHİP OLDUĞU TOPRAĞI
EKME DURUMU

	N	EKER		EKMEZ	
		n	%	n	%
GENEL TOPLAM	50	47	94.0	3	6.0
62 yaş ve altı	26	26	100.0		0.0
63 yaş ve üstü	24	21	87.5	3	12.5

TABLO E.30 HANENİN SAHİP OLDUĞU TOPRAKTA YAPILAN TARIM TÜRÜNÜN NE OLDUĞU

	N	1	2	3	4	TOPLAM KİŞİ SAYISI	MEAN	MEDYAN	KURU TARIM		SULU TARIM		DÖNÜŞÜMLÜ TARIM		NADASA BIRAKIR	
									n	%	n	%	n	%	n	%
GENEL TOPLAM	47	7	18	11	11	120	2.6	2.9	42	35.0	32	26.7	13	10.8	33	27.5
62 yaş ve altı	26	4	6	7	9	73	2.8	2.8	24	32.9	21	28.8	9	12.3	19	26.0
63 yaş ve üstü	21	3	12	4	2	47	2.2	3.0	18	38.3	11	23.4	4	8.5	14	29.8

TABLO E.31 HANENİN TOPRAKLARI EKİLİYORSA GEÇEN YIL EKİLME DURUMU

	N	EKİTİ+ ÜRÜN ALDI		EKMEDİ+ ÜRÜN ALDI		EKMEDİ+ ÜRÜN ALAMADI		BİLMEZ- HATIRLAMAZ	
		n	%	n	%	n	%	n	%
GENEL TOPLAM	47	38	80.9	7	14.9	1	2.1	1	2.1
62 yaş ve altı	26	25	96.2	1	3.8	0	0.0	0	0.0
63 yaş ve üstü	21	13	61.9	6	28.6	1	4.8	1	4.8

TABLO E.32 HANENİN GEÇEN YIL EKTİĞİ TOPRAKTAN ALDIĞI ÜRÜNLERİN TÜR SAYISI VE TÜRLERİN NELER OLDUĞU
(SATILAN ÜRÜNLER)

	N	1	2	3	4	5	6	TOPLAM CEVAP SAYISI	MEAN	MEDYAN	SEBZE		TAHİL		BAKLAGİL		MEYVE		SANAYİ BİTKİSİ		DİĞER	
											n	%	n	%	n	%	n	%	n	%	n	%
GENEL TOPLAM	47	12	15	11	6	2	1	115	2.4	2.3	35	30.4	38	33.0	20	17.4	17	14.8	4	3.5	1	0.9
62 yaş ve altı	26	3	8	7	6	1	1	75	2.9	2.3	20	26.7	23	30.7	16	21.3	12	16.0	3	4.0	1	1.3
63 yaş ve üstü	21	9	7	4	0	1	0	40	2.0	1.3	15	37.5	15	37.5	4	10.0	5	12.5	1	2.5	0	0.0

Bu tabloda yalnızca satılan ürünler belirtilmiştir.

TABLO E.33 KONUŞULAN GEÇEN YIL TAHİL EKİYORSA TAHİL CİNS SAYISI VE CİNSLERİ (SATILAN TAHİL)

	N	1	2	3	TOPLAM CEVAP SAYISI	MEAN	MEDYAN	BUĞDAY		ARPA		YULAF	
								n	%	n	%	n	%
GENEL TOPLAM	38	7	26	5	74	1.9	1.9	38	51.4	31	41.9	5	9.7
62 yaş ve altı	23	3	15	5	48	2.1	2.1	23	47.9	20	41.7	5	10.4
63 yaş ve üstü	15	4	11	0	26	1.7	1.8	15	57.7	11	42.3	0	0.0

TABLO E.34 KONUŞULAN GEÇEN YIL SANAYİ BİTKİSİ EKİYORSA SANAYİ BİTKİSİNİN CİNS SAYISI VE CİNSLERİ (SATILAN SANAYİ BİTKİSİ)

	N	1	2	TOPLAM CEVAP SAYISI	MEAN	MEDYAN	AY ÇİÇEĞİ		KİMYON		ŞEKER PANCARI		DİĞER	
							n	%	n	%	n	%	n	%
GENEL TOPLAM	4	3	1	5	1.3	1.0	2	66.7	1	33.3	1	20.0	1	100.0
62 yaş ve altı	3	2	1	4	1.3	1.0	1	50.0	1	50.0	1	25.0	1	100.0
63 yaş ve üstü	1	1		1			1							

TABLO E.35 KONUŞULAN GEÇEN YIL BAKLAGİL EKİYORSA BAĞLAGİL CİNS SAYISI VE CİNSLERİ (SATILAN BAKLAGİL)

	N	1	2	TOPLAM CEVAP SAYISI	MEAN	MEDYAN	MERCİMEK		NOHUT	
							n	%	n	%
GENEL TOPLAM	20	17	3	23	1.2	1.0	4	17.4	19	82.6
62 yaş ve altı	16	13	3	19	1.2	1.0	4	21.1	15	78.9
63 yaş ve üstü	4	4	0	4	1.0	1.0	0	0.0	4	100.0

TABLE E.36 KONUŞULAN GEÇEN YIL SEBZE EKİYORSA SEBZELERİN CİNS SAYISI VE CİNSLERİ

	N	1	2	3	4	5	6	7	8	TOPLAM CEVAP SAYISI	MEAN	MEDYAN	BİBER		DOMATES		ISPANAK		KABAK		KARNABAHAAR		MARUL		PATATES		PATLICAN		PIRASA		SALATALIK		SOĞAN		TAZE FASÜLYE	
													n	%	n	%	n	%	n	%	n	%	n	%	n	%	n	%	n	%	n	%	n	%	n	%
GENEL TOPLAM	35	2	2	13	7	4	5	1	1	138	3.9	3.7	31	22.5	31	22.5	1	0.7	3	2.2	1	4.5	9	6.5	7	5.1	12	8.7	1	0.7	25	18.1	11	8.0	6	4.3
62 yaş ve altı	20	1	1	7	5	3	2	0	1	79	4.0	3.7	17	21.5	18	22.8	1	1.3	3	3.8	1	4.4	3	3.8	4	5.1	6	7.6	1	1.3	14	17.7	9	11.4	2	2.5
63 yaş ve üstü	15	1	1	6	2	1	3	1	0	59	3.9	3.2	14	23.7	13	22.0	0	0.0	0	0.0	0	0.0	6	10.2	3	5.1	6	10.2	0	0.0	11	18.6	2	3.4	4	6.8

Bu tabloda yalnızca satılan ürünler belirtilmiştir.

E.37 KONUŞULAN GEÇEN YIL MEYVE EKİYORSA MEYVELERİN CİNS SAYISI VE CİNSLERİ

	N	1	2	3	4	5	TOPLAM CEVAP SAYISI	MEAN	MEDYAN	ARMUT		DUT		ELMA		İNCİR		KARPUZ		KAVUN		KAYISI		KİRAZ		ÜZÜM		VIŞNE			
										n	%	n	%	n	%	n	%	n	%	n	%	n	%	n	%	n	%	n	%	n	%
										GENEL TOPLAM	17	8	5	2	1	1	33	2.0	1.3	2	6.1	1	3.0	3	9.1	1	3.0	14	42.4	8	24.2
62 yaş ve altı	12	7	2	1	1	1	23	2.0	1.3	1	4.3	1	4.3	2	8.7	0	0.0	10	43.5	6	26.1	1	4.3	1	4.3	1	4.3	1	4.3	0	0.0
63 yaş ve altı	5	1	3	1	0	0	10	2.0	2.1	1	10.0	0	0.0	1	10.0	1	10.0	4	40.0	2	20.0	0	0.0	0	0.0	0	0.0	0	0.0	1	10.0

Bu tabloda yalnızca satılan ürünler belirtilmiştir.

TABLO E.38 HANENİN GEÇEN YIL EKTİĞİ TOPRAKTAN ALDIĞI TAHİL NASIL DEĞERLENDİRİLDİĞİ

	N	SATTI		EV İÇİ TÜKETİM		DEPOLAR		YEM OLARAK KULLANDI	
		n	%	n	%	n	%	n	%
GENEL TOPLAM	74	50	67.6	5	6.8	16	21.6	3	4.1
62 yaş ve altı	48	36	75.0	1	2.1	10	20.8	1	2.1
63 yaş ve üstü	26	14	53.8	4	15.4	6	23.1	2	7.7

TABLO E.39 HANENİN GEÇEN YIL EKTİĞİ TOPRAKTAN ALDIĞI TAHILI KİME SATILDIĞI

	N	TÜCCARA		PAZARA		BAKKALA		OFİSE	
		n	%	n	%	n	%	n	%
GENEL TOPLAM	74	64	86.5	4	5.4	2	2.7	4	5.4
62 yaş ve altı	48	46	95.8	2	4.2	0	0.0	0	0.0
63 yaş ve üstü	26	18	69.2	2	7.7	2	7.7	4	15.4

TABLO E.40 KONUŞULANIN GEÇEN YIL EKMEK İÇİN TOPRAK KİRALAMA DURUMU

	N	KİRALADI		KİRALAMADI	
		n	%	n	%
GENEL TOPLAM	54	23	42.6	31	57.4
62 yaş ve altı	28	18	64.3	10	35.7
63 yaş ve üstü	26	5	19.2	21	80.8

TABLO E.41 KONUŞULANIN GEÇEN YIL EKMEK İÇİN TOPRAĞINI KİRAYA VERME DURUMU

	N	KİRAYA VERDİ		KİRAYA VERMEDİ	
		n	%	n	%
GENEL TOPLAM	50	15	30.0	35	70.0
62 yaş ve altı	26	2	7.7	24	92.3
63 yaş ve üstü	24	13	54.2	11	45.8

TABLO E.42 KONUŞULANIN TARIM İÇİN İŞÇİ KİRALAMA DURUMU

	N	KİRALADI		KİRALAMADI	
		n	%	n	%
GENEL TOPLAM	54	12	22.2	42	77.8
62 yaş ve altı	28	7	25.0	21	75.0
63 yaş ve üstü	26	5	19.2	21	80.8

TABLO: E.43 KONUŞULAN TARIM İÇİN İŞÇİ KİRALADIYSA KAÇ İŞ İÇİN OLDUĞU

	N	1	2	3	TOPLAM CEVAP SAYISI	MEAN	MEDYAN
GENEL TOPLAM	12	10	2	0	14	1.2	1.1
62 yaş ve altı	7	6	1	0	8	1.1	1.1
63 yaş ve üstü	5	4	1	0	6	1.2	1.2

TABLO E.44 KONUŞULANIN TARIM İÇİN MAKİNE VE ARAÇ KİRALAMA DURUMU

	N	KİRALADI		KİRALAMADI	
		n	%	n	%
GENEL TOPLAM	54	6	11.1	48	88.9
62 yaş ve altı	28	3	10.7	25	89.3
63 yaş ve üstü	26	3	11.5	23	88.5

TABLO E.45 KONUŞULAN TARIM İÇİN MAKİNE VE ARAÇ KİRALARSA TÜR SAYISI VE TÜRLERİ

	N	1	2	3	4	TOPLAM CEVAP SAYISI	MEAN	MEDYAN	TOPRAK İŞLEME MAKİNELERİ		EKME BİÇME MAKİNELERİ		HASAT MAKİNELERİ		AYRIŞTIRMA-HARMANLAMA MAKİNELERİ		GÜBRELEME VE İLAÇLAMA MAKİNELERİ		SULAMA		DİĞER	
									n	%	n	%	n	%	n	%	n	%	n	%	n	%
GENEL TOPLAM	6	3	1	1	1	12	2.5	1.0	2	16.7	2	16.7	1	8.3	2	16.7	2	16.7	2	16.7	1	8.3
62 yaş ve altı	3	1	1		1	7	2.3	2.0		0.0	2	28.6	1	14.3	1	14.3	1	14.3	1	14.3	1	14.3
63 yaş ve üstü	3	2		1		5	1.6	1.0	2	40.0		0.0		0.0	1	20.0	1	20.0	1	20.0		0.0

TABLO E.46 KONUŞULANIN EKTİĞİ TOPRAKLARDA GÜBRE KULLANMA DURUMU

	N	KULLANDI- YALNIZ SUNİ		KULLANDI- TABİİ+SUNİ	
		n	%	n	%
GENEL TOPLAM	47	11	23.4	36	76.6
62 yaş ve altı	26	5	19.2	21	80.8
63 yaş ve üstü	21	6	28.6	15	71.4

TABLO E.47 KONUŞULANIN EKTİĞİ TOPRAKLARDA İLAÇ KULLANMA DURUMU

	N	KULLANDI		KULLANMADI	
		n	%	n	%
GENEL TOPLAM	47	5	10.6	42	89.4
62 yaş ve altı	26	3	11.5	23	88.5
63 yaş ve üstü	21	2	9.5	19	90.5

TABLO E.48 KONUŞULANIN TOPRAKTAN ELDE ETTİĞİ GELİRİ BİR BAŞKA HANE İLE PAYLAŞMA DURUMU

	N	PAYLAŞIR		PAYLAŞMAZ	
		n	%	n	%
GENEL TOPLAM	47	8	17.0	39	83.0
62 yaş ve altı	26	6	23.1	20	76.9
63 yaş ve üstü	21	2	9.5	19	90.5

TABLO E.49 KONUŞULANIN TOPRAKTAN ELDE ETTİĞİ GELİRİ BİR BAŞKA HANE İLE PAYLAŞIYORSA KİMLERLE PAYLAŞTIĞI

	N	1	2	TOPLAM CEVAP SAYISI	MEAN	MEDYAN	KONUŞULANIN BABASI		KONUŞULANIN KARDEŞİLERİ		KONUŞULANIN ÇOCUKLARI	
							n	%	n	%	n	%
GENEL TOPLAM	8	6	2	10	1.2	1.1	5	50.0	2	20.0	3	30.0
62 yaş ve altı	6	4	2	8	1.3	1.1	5	62.5	2	25.0	1	12.5
63 yaş ve üstü	2	2		2	1.0	1.0		0.0		0.0	2	100.0

TABLO E.50 KONUŞULANIN HANESİNDE HERHANGİ BİR KOOPERATİFE ÜYE OLUNMA DURUMU

	N	ÜYE		ÜYE DEĞİL	
		n	%	n	%
GENEL TOPLAM	54	25	46.3	29	53.7
62 yaş ve altı	28	13	46.4	15	53.6
63 yaş ve üstü	26	12	46.2	14	53.8

TABLO E.51 KONUŞULANIN HANESİNDE HERHANGİ BİR KOOPERATİFE ÜYELİK VARSA BU KOOPERATİFLERİN NELER OLDUĞU

	N	1	2	GENEL TOPLAM	MEAN	MEDYAN	TARIM-KREDİ KOOPERATİFİ		SULAMA KOOPERATİFİ		PANCAR EKİCİLER KOOPERATİFİ		DİĞER	
							n	%	n	%	n	%	n	%
GENEL TOPLAM	25	20	5	30	1,2	1,2	19	76.0	8	32.0	2	8.0	1	4.0
62 yaş ve altı	13	8	5	18	1,3	1,4	11	84.6	5	38.5	2	15.4		
63 yaş ve üstü	12	12		12	1,0	1,0	8	66.7	3	25.0			1	8.3

TABLO E.52 KONUŞULANIN ARAÇ/ ALETE SAHİP OLMA DURUMU

	N	ARAÇ/ALETE SAHİP		HIÇBİR ŞEYİ YOK	
		n	%	n	%
GENEL TOPLAM	54	36	66.7	18	33.3
62 yaş ve altı	28	23	82.1	5	17.9
63 yaş ve üstü	26	13	50.0	13	50.0

TABLO E.53 KONUSULANIN SAHİP OLDUĞU ARAÇ/ ALET TÜRÜNÜN SAYISI VE TÜRLERİ

	N	1	2	3	4	5	6	7	TOPLAM CEVAP SAYISI	MEAN	MEDYAN	ULAŞIM ARAÇLARI		TOPRAK İŞLEME MAKİNELERİ		EKME- BİÇME MAKİNELERİ		HASAT MAKİNELERİ		TAŞIMA MAKİNESİ		GÜBRELEME VE İLÇLAMA MAKİNESİ		SULAMA MAKİNESİ	
												n	%	n	%	n	%	n	%	n	%	n	%	n	%
GENEL TOPLAM	36	8	2	2	7	5	8	4	147	4.0	4.3	18	12.2	56	38.1	0	0.0	1	0.7	55	37.4	17	11.6	1	0.7
62 yaş ve altı	23	5	2	2	2	2	6	4	97	4.2	5.6	15	15.5	37	38.1		0.0		0.0	35	36.1	10	10.3	1	1.0
63 yaş ve üstü	13	3			5	3	2		50	3.8	4.3	3	6.0	19	38.0		0.0	1	2.0	20	40.0	7	14.0		0.0

TABLO G.1 KONUŞULANIN KALICI BİR HASTALIĞI OLMA DURUMU

	N	VAR		YOK	
		n	%	n	%
GENEL TOPLAM	54	26	48.1	28	51.9
62 yaş ve altı	28	6	21.4	22	78.6
63 yaş ve üstü	26	20	76.9	6	23.1

TABLO G.2 KONUŞULAN KALICI BİR HASTALIĞI VARSA NELER OLDUĞU

	N	1	2	TOPLAM CEVAP SAYISI	MEAN	MEDYAN	AKCIĞER VE SOLUNUM SİSTEMİ HASTALIKLARI		SİNDİRİM SİSTEMİ HASTALIKLARI		KALP VE DAMAR HASTALIKLARI		İÇ SALGI SİSTEMİ HASTALIKLARI		BEYİN VE SINIR HATALIKLARI		BÖBREK HASTALIKLARI		ROMATİZMA	
							n	%	n	%	n	%	n	%	n	%	n	%	n	%
GENEL TOPLAM	26	22	4	30	1.2	1.0	2	6.7	1	3.3	20	66.7	2	6.7	1	3.3	2	6.7	2	6.7
62 yaş ve altı	6	6	0	6	1.0	1.0	1	16.7		0.0	5	83.3		0.0		0.0		0.0		0.0
63 yaş ve üstü	20	16	4	24	1.2	1.0	1	4.2	1	4.2	15	62.5	2	8.3	1	4.2	2	8.3	2	8.3

TABLO G.3 KONUŞULANIN KALICI BİR HASTALIĞI VARSA DÜZENLİ İLAÇ KULLANMA DURUMU

	N	KULLANIR		KULLANMAZ		BOŞ-BELİRSİZ	
		n	%	n	%	n	%
GENEL TOPLAM	26	20	76.9	3	11.5	3	11.5
62 yaş ve altı	6	4	66.7	1	16.7	1	16.7
63 yaş ve üstü	20	16	80.0	2	10.0	2	10.0

TABLO G.4 KONUŞULANIN FİZİKSEL BİR ÖZRÜ OLMA DURUMU

	N	VAR		YOK	
		n	%	n	%
GENEL TOPLAM	54	26	48.1	28	51.9
62 yaş ve altı	32	4	12.5	28	87.5
63 yaş ve üstü	22	22	100.0	0	0.0

TABLO G.5 KONUŞULANIN HASTALANINCA SAĞLIK KURUMUNA GİTME DURUMU

	N	GİDER		GİTMEZ	
		n	%	n	%
GENEL TOPLAM	54	53	98.15	1	1.9
62 yaş ve altı	28	27	96.43	1	3.6
63 yaş ve üstü	26	26	100.00	0	0.0

TABLO G.6 KONUŞULAN HASTALANDIĞINDA SAĞLIK KURUMUNA GİDERSE GİTTİĞİ SAĞLIK KURUMLARI

	N	1	2	TOPLAM CEVAP SAYISI	MEAN	MEDYAN	HASTANE		SAĞLIK OCAĞI	
							n	%	n	%
GENEL TOPLAM	53	25	28	81	1.5	1.0	34	42.0	47	58.0
62 yaş ve altı	27	13	14	41	1.5	1.0	17	41.5	24	58.5
63 yaş ve üstü	26	12	14	40	1.5	1.0	17	42.5	23	57.5

TABLO H.1 KONUŞULANIN GAZETE OKUMA DURUMU

	N	OKUR		OKUMAZ	
		n	%	n	%
GENEL TOPLAM	54	12	22.2	42	77.8
62 yaş ve altı	28	9	32.1	19	67.9
63 yaş ve üstü	26	3	11.5	23	88.5

TABLE H.2 KONUŞULAN GAZETE OKUYORSA OKUDUĞU GAZETELERİN TÜR SAYISI VE NELER OLDUĞU

	N	1	2	3	TOPLAM CEVAP SAYISI	MEAN	MEDYAN	ULUSAL GAZETELER		YEREL GAZETELER		DİNİ GAZETELERİ	
								n	%	n	%	n	%
GENEL TOPLAM	12	9	2	1	16	1.3	1.1	6	37.5	3	18.8	7	43.8
62 yaş ve altı	9	8	1	0	10	1.1	1.1	4	40.0	1	10.0	5	50.0
63 yaş ve üstü	3	1	1	1	6	2.0	1.0	2	33.3	2	33.3	2	33.3

TABLO H.3 KONUŞULANIN TELEVİZYON İZLEME DURUMU

	N	İZLER		İZLEMEZ	
		n	%	n	%
GENEL TOPLAM	54	50	92.6	4	7.4
62 yaş ve altı	28	28	100.0	0	0.0
63 yaş ve üstü	26	22	84.6	4	15.4

TABLO H.4 KONUŞULAN TELEVİZYON İZLİYORSA İZLEDİĞİ PROGRAMLARIN TÜR SAYISI VE TÜRLERİ

	N	1	2	3	4	5	6	8	13	TOPLAM CEVAP SAYISI	MEAN	MEDYAN	HABER		AÇIK OTURUM		YERLİ DİZİ		YABANCI DİZİ		YERLİ FİLM		YABANCI FİLM		DİNİ PROGRAM		KÖYLÜYE YÖNELİK PROGRAM		BELGESEL		EĞLENCE PROGRAMLARI		SPOR PROGRAMLARI		MAGAZİN PROGRAMLARI		YARIŞMA PROGRAMLARI		KADINLARA YÖNELİK PROGRAMLAR		DİĞER	
													n	%	n	%	n	%	n	%	n	%	n	%	n	%	n	%	n	%	n	%	n	%	n	%	n	%	n	%	n	%
GENEL TOPLAM	50	10	12	15	4	6	1	1	1	152	3.0	2.7	35	23.0	10	6.6	14	9.2	2	1.3	13	8.6	5	3.3	25	16.4	13	8.6	14	9.2	4	2.6	12	7.9	2	1.3	3	2.0	0	0.0	0	0.0
62 yaş ve altı	28	3	7	8	3	5	1	1	0	92	3.3	3.0	21	22.8	7	7.6	9	9.8	1	1.1	10	10.9	4	4.3	11	12.0	5	5.4	8	8.7	3	3.3	11	12.0	1	1.1	1	1.1		0.0		0.0
63 yaş ve üstü	22	7	5	7	1	1	0	0	1	60	2.7	1.7	14	23.3	3	5.0	5	8.3	1	1.7	3	5.0	1	1.7	14	23.3	8	13.3	6	10.0	1	1.7	1	1.7	1	1.7	2	3.3		0.0		0.0

TABLO H.5 KONUŞULANIN İLÇEYE GİTME DURUMU VE GİTTİĞİ SIKLIK

	N	GİDER		GİTMEZ		GİDERSE													
						HER GÜN		HAFTADA BİRKAÇ KEZ		HAFTADA BİR		İKİ HAFTADA BİR		AYDA BİR		ARA-SIRA İŞİ ÇIKTIKÇA		DİĞER	
						n	%	n	%	n	%	n	%	n	%	n	%	n	%
GENEL TOPLAM	54	51	94.4	3	5.6	1	2.0	14	27.5	28	54.9	3	5.9	2	3.9	2	3.9	1	2.0
62 yaş ve altı	28	27	96.4	1	3.6	1	3.7	10	37.0	14	51.9	1	3.7	0	0.0	0	0.0	1	10.0
63 yaş ve üstü	26	24	92.3	2	7.7	0	0.0	4	16.7	14	58.3	2	8.3	2	8.3	2	8.3	0	0.0

TABLO H.6 KONUŞULAN İLÇEYE GİDİYORSA İLÇEDE GİTTİĞİ YERLERİN NE OLDUĞU

	N	1	2	3	4	5	TOPLAM CEVAP SAYISI	MEAN	MEDYAN	DEVLET DAİRELERİ		BANKA		ÇARŞI-PAZAR		KAHVEHANE		LOKANTA-MEYHANE		SAĞLIK KURUMLARI		DİĞER	
										n	%	n	%	n	%	n	%	n	%	n	%	n	%
GENEL TOPLAM	51	20	12	14	4	1	107	2.1	2.4	22	20.6	28	26.2	47	43.9	4	3.7	1	0.9	3	2.8	2	1.9
62 yaş ve altı	27	8	6	9	3	1	64	2.4	2.5	14	21.9	18	28.1	27	42.2	3	4.7	1	1.6	0	0.0	1	1.6
63 yaş ve üstü	24	12	6	5	1	0	43	1.8	2.3	8	18.6	10	23.3	20	46.5	1	2.3	0	0.0	3	7.0	1	2.3

TABLO H.7 KONUŞULANIN ERKEK ÇOCUĞUNU İLKOKULDAN SONRA OKUTMA DURUMU

	N	ERKEK ÇOCUĞU YOK		ERKEK ÇOCUĞU VAR OKUTTU		ERKEK ÇOCUĞU VAR OKUTMADI		ERKEK ÇOCUĞU YOK,OKUTMAK İSTERDİ		BOŞ-BELİRSİZ	
		n	%	n	%	n	%	n	%	n	%
GENEL TOPLAM	54	1	1.9	27	50.0	21	38.9	4	7.4	1	1.9
62 yaş ve altı	28	1	3.6	14	50.0	9	32.1	4	14.3	0	0.0
63 yaş ve üstü	26	0	0.0	13	50.0	12	46.2	0	0.0	1	3.8

H.8 KONUŞULANIN ERKEK ÇOCUĞU VARSAYOKSA İLKOKULDAN SONRA OKUTMAMA NEDENİ

	N	ÇOCUĞUN YAŞI KÜÇÜK		ÇOCUK İSTEMEDİ-BIRAKTI		İMKANSIZLIK-MADDİ YETERSİZLİK		DİĞER		BOŞ-BELİRSİZ	
		n	%	n	%	n	%	n	%	n	%
GENEL TOPLAM	21	6	28.6	5	23.8	5	23.8	2	9.5	3	14.3
62 yaş ve altı	9	6	66.7	1	11.1	1	11.1	0	0.0	1	11.1
63 yaş ve üstü	12	0	0.0	4	33.3	4	33.3	2	16.7	2	16.7

TABLO H 9 . KONUŞULANIN KIZ ÇOCUĞUNU İLKOKULDAN SONRA OKUTMA DURUMU

	N	KIZ ÇOCUĞU VAR OKUTTU		KIZ ÇOCUĞU VAR OKUTMADI		KIZ ÇOCUĞU YOK		KIZ ÇOCUĞU YOK, OKUTMAK İSTERDİ		BOŞ-BELİRSİZ	
		n	%	n	%	n	%	n	%	n	%
GENEL TOPLAM	54	8	14.8	39	72.2	2	3.7	3	5.6	2	3.7
62 yaş ve altı	28	5	17.9	17	60.7	2	7.1	3	10.7	1	3.6
63 yaş ve üstü	26	3	11.5	22	84.6	0	0.0	0	0.0	1	3.8

H.10 KONUŞULANIN KIZ ÇOCUĞU VARSAYOKSA İLKOKULDAN SONRA OKUTMAMA NEDENİ

	N	ÇOCUĞUN YAŞI KÜÇÜK		KIZLARIN OKUMASINA GEREK YOK/KÖYDE UYGUN KAÇMAZ		ÇOCUK İSTEMEDİ-BIRAKTI		İMKANSIZLIK-MADDİ YETERSİZLİK-YOKSULLUK		AİLE/AKRABA İSTEMEDİ		SAĞLIK NEDENLERİ		BOŞ-BELİRSİZ	
		n	%	n	%	n	%	n	%	n	%	n	%	n	%
GENEL TOPLAM	39	7	17.9	8	20.5	5	12.8	8	20.5	4	10.3	1	2.6	6	15.4
62 yaş ve altı	17	7	41.2	4	23.5	2	11.8	0	0.0	0	0.0	1	5.9	3	17.6
63 yaş ve üstü	22	0	0.0	4	18.2	3	13.6	8	36.4	4	18.2	0	0.0	3	13.6

TABLE H.11 KONUSULANIN ERKEK ÇOCUĞUNU CAMİYE KURAN ÖĞRENMEYE GÖNDERME DURUMU

	N	ERKEK ÇOCUĞU VAR GÖNDERDİ		ERKEK ÇOCUĞU VAR GÖNDERMEDİ		ERKEK ÇOCUĞU YOK		ERKEK ÇOCUĞU YOK GÖNDERMEK İSTERDİ		BOŞ-BELİRSİZ	
		n	%	n	%	n	%	n	%	n	%
GENEL TOPLAM	54	37	68.5	11	20.4	1	1.9	4	7.4	1	1.9
62 yaş ve altı	28	16	57.1	7	25.0	1	3.6	4	14.3	0	0.0
63 yaş ve üstü	26	21	80.8	4	15.4	0	0.0	0	0.0	1	3.8

TABLO H.12 KONUŞULANIN KIZ ÇOCUĞUNU CAMİYE KURAN ÖĞRENMEYE GÖNDERME DURUMU

	N	KIZ ÇOCUĞU YOK		KIZ ÇOCUĞU VAR GÖNDERDİ		KIZ ÇOCUĞU VAR GÖNDERMEDİ		KIZ ÇOCUĞU YOK GNDERMEK İSTERDİ		BOŞ-BELİRSİZ	
		n	%	n	%	n	%	n	%	n	%
GENEL TOPLAM	54	2	3.7	41	75.9	6	11.1	3	5.6	2	3.7
62 yaş ve altı	28	2	7.1	19	67.9	3	10.7	3	10.7	1	3.6
63 yaş ve üstü	26		0.0	22	84.6	3	11.5		0.0	1	3.8

H.13 KONUŞULANIN ERKEK ÇOCUĞU VARSAYOKSA HANGİ MESLEĞİ SEÇMELİ

	N	1	2	BOŞ-BELİRSİZ	TOPLAM CEVAP SAYISI	MEAN	MEDYAN	FARKETMEZ-DÜŞÜNMEDİ		PROFESYONEL MESLEK		DİN GÖREVLİSİ		ÜNİFORMALI MESLEK		DİĞER		BOŞ-BELİRSİZ	
								n	%	n	%	n	%	n	%	n	%	n	%
GENEL TOPLAM	54	52	1	1	55	1.0	1.1	2	3.6	24	43.6	6	10.9	21	38.2	1	1.8	1	1.8
62 yaş ve altı	28	27	0	1	28	1.0	1.1	1	3.6	13	46.4	1	3.6	12	42.9	0	0.0	1	3.6
63 yaş ve üstü	26	25	1	0	27	1.0	1.0	1	3.7	11	40.7	5	18.5	9	33.3	1	3.7	0	0.0

H.14 KONUŞULANIN KIZ ÇOCUĞU VARSAYOKSA HANGİ MESLEĞİ SEÇMELİ

	N	FARKETMEZ-DÜŞÜNMEDİ		PROFESYONEL MESLEK		DİN GÖREVLİSİ		EV HANIMI		DİĞER		BOŞ-BELİRSİZ	
		n	%	n	%	n	%	n	%	n	%	n	%
GENEL TOPLAM	54	1	1.9	38	70.4	1	1.9	8	14.8	1	1.9	5	9.3
62 yaş ve altı	28	0	0.0	20	71.4	0	0.0	3	10.7	0	0.0	5	17.9
63 yaş ve üstü	26	1	3.8	18	69.2	1	3.8	5	19.2	1	3.8	0	0.0

TABLO H.15 KONUŞULANIN ERKEK ÇOCUĞU VARSA/ YOKSA KAÇ YAŞINDA EVLENMELİ

	N	20	21	22	23	24	25	26	CEVAPSIZ	BOŞ-BELİRSİZ	MEAN	MEDYAN
GENEL TOPLAM	54	6	2	15	12	3	12	2	1	1	22.1	21.9
62 yaş ve altı	28	1	1	8	7	3	6	0	1	1	21.4	21.9
63 yaş ve altı	26	5	1	7	5	0	6	2	0	0	22.8	21.9

H.17 KONUŞULANIN HANENİN KAZANCINI DEĞERLENDİRME DURUMU

	N	YATIRIM		GELECEK-SOSYAL GÜVENLİK AMAÇLI		AKRABA-EŞ,DOSTA YARDIM AMAÇLI	
		n	%	n	%	n	%
GENEL TOPLAM	54	52	96.3	1	1.9	1	1.9
62 yaş ve altı	28	26	92.9	1	3.6	1	3.6
63 yaş ve üstü	26	26	100.0	0	0.0	0	0.0

TABLO H.18 KONUŞULANIN NAZARA İNANMA DURUMU

	N	İNANIR		İNANMAZ	
		n	%	n	%
GENEL TOPLAM	54	27	50.0	27	50.0
62 yaş ve altı	28	14	50.0	14	50.0
63 yaş ve üstü	26	13	50.0	13	50.0

H.19 KONUŞULAN NAZARA İNANIYORSA NAZARA KARŞI NE YAPTIĞI

	N	1	2	TOPLAM CEVAP SAYISI	MEAN	MEDYAN	DUA OKUR /OKUTUR		NAZAR BONCUĞU TAKAR		HİÇBİR ŞEY YAPMAZ	
							n	%	n	%	n	%
GENEL TOPLAM	27	26	1	28	1.0	1.0	26	92.9	1	3.6	1	3.6
62 yaş ve altı	14	13	1	15	1.1	1.0	14	93.3	1	6.7	0	0.0
63 yaş ve üstü	13	13	0	13	1.0	1.1	12	92.3	0	0.0	1	7.7

TABLO H.20 KONUŞULANIN BÜYÜYE İNANMA DURUMU

	N	İNANIR		İNANMAZ	
		n	%	n	%
GENEL TOPLAM	54	0	0.0	54	100.0
62 yaş ve altı	28	0	0.0	28	100.0
63 yaş ve üstü	26	0	0.0	26	100.0

ÖZEL AMAÇLI TABLO: 1 KONUŞULANIN EĞİTİM DURUMUNA GÖRE SAĞLIK KURUMUNA GİTME DURUMU

	N	GİDER		GİTMEZ	
		n	%	n	%
GENEL TOPLAM	54	53	98,1	1	1,9
ilkokul ve altı	37	36	97,3	1	2,7
ortaokul ve üstü	17	17	100,0		0,0

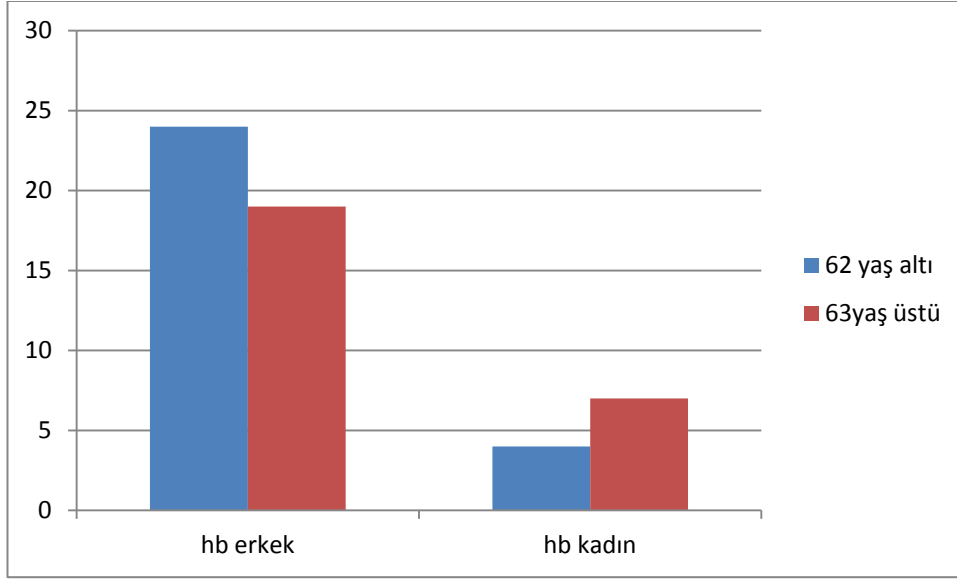
ÖZEL AMAÇLI TABLO: 2 KONUŞULANIN EĞİTİM DURUMUNA GÖRE KIZ ÇOCUĞUNU OKUTMA DURUMU

	N	OKUTUR		OKUTMAZ	
		n	%	n	%
GENEL TOPLAM	54	11	20,4	43	79,6
ilkokul ve altı	37			37	100,0
ortaokul ve üstü	17	3	17,6	14	82,4

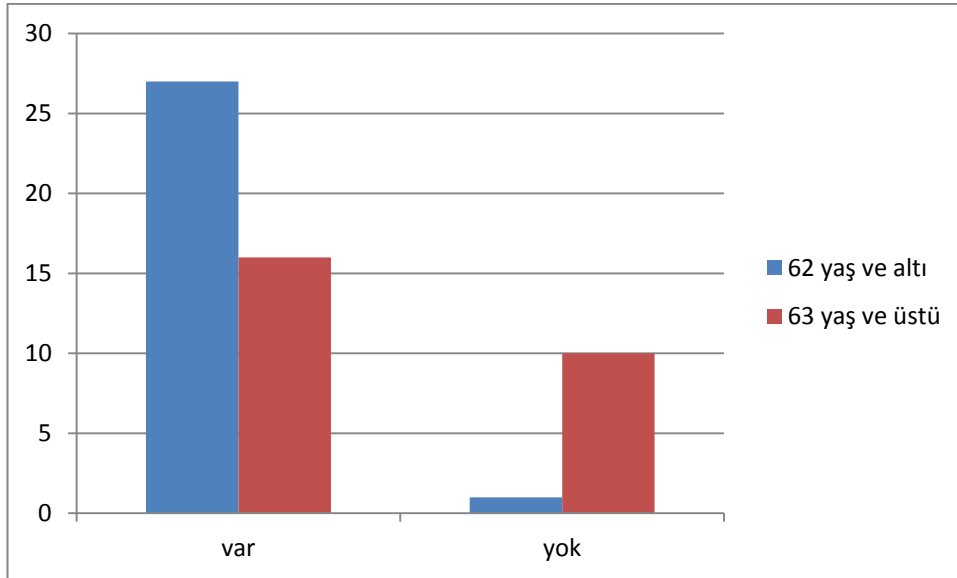
ÖZEL AMAÇLI TABLO:3 KONUŞULANIN EĞİTİM DURUMUNA GÖRE
EŞİYLE ARASINDA AKRABALIK OLMA DURUMU

	N	VAR		YOK	
		n	%	n	%
GENEL TOPLAM	54	16	29,6	38	70,4
ilkokul ve altı	37	16	43,2	21	56,8
ortaokul ve üstü	17		52,9	17	100,0

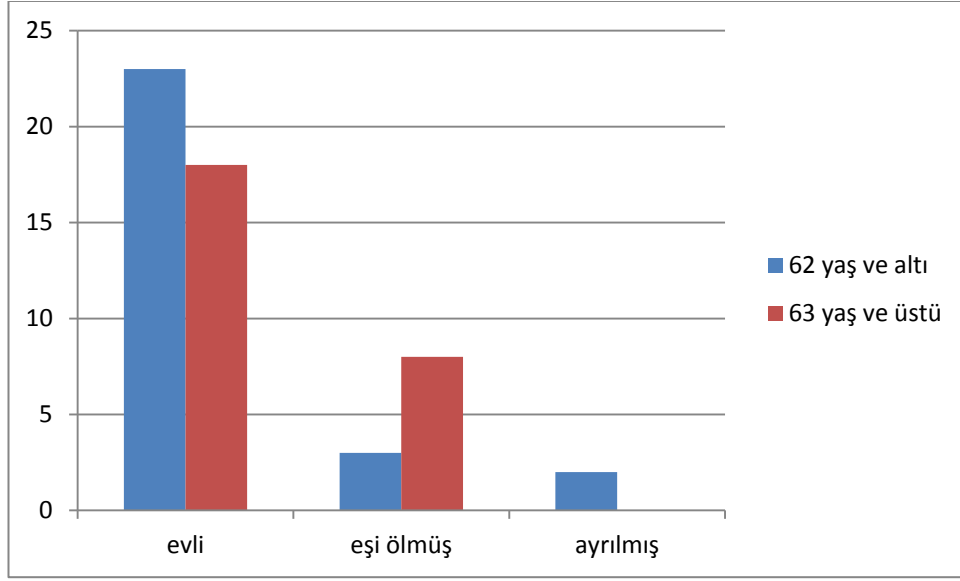
Grafik 1: Konuşulunun hanedeki statüsü



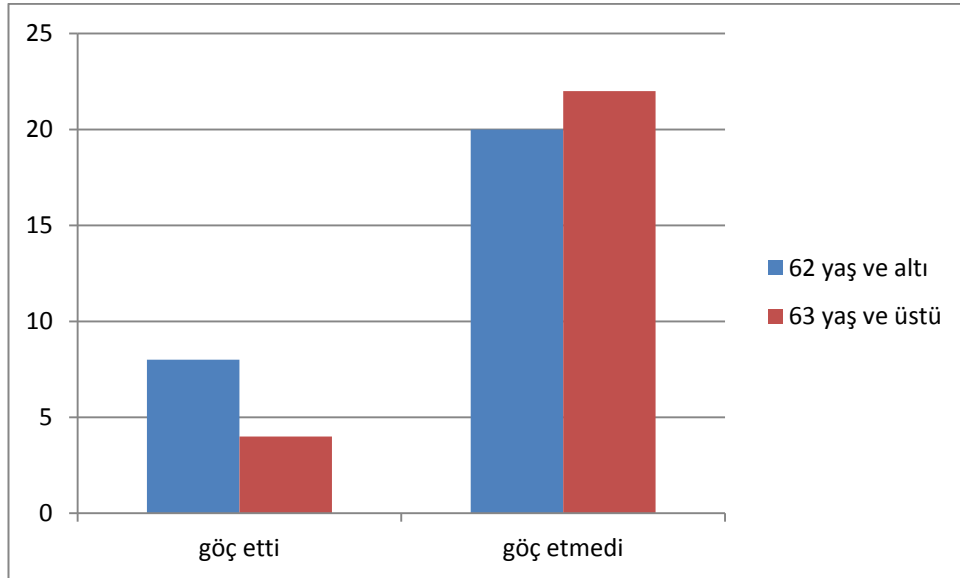
Grafik 2: Konuşulunun eğitim durumu



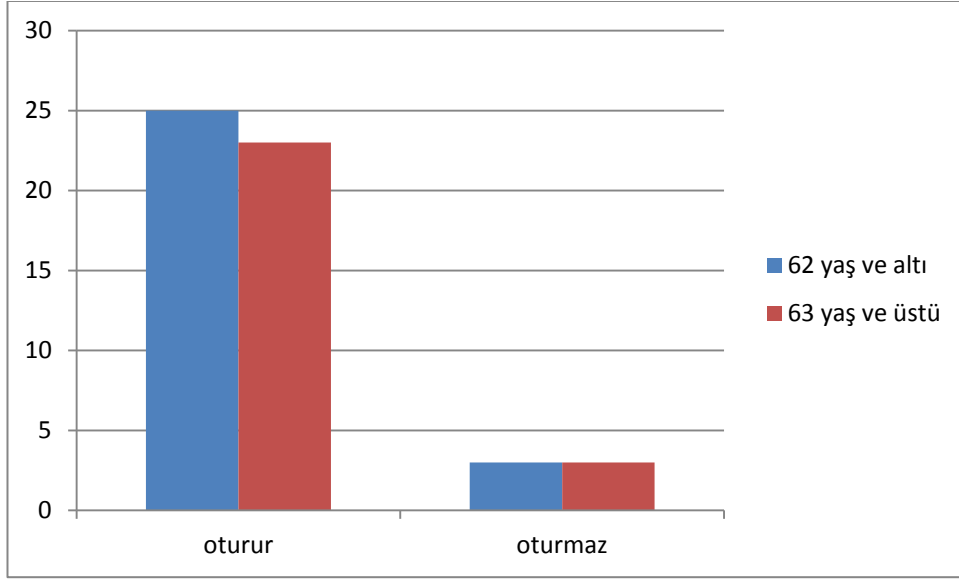
Grafik 3: Konuşulananın medeni durumu



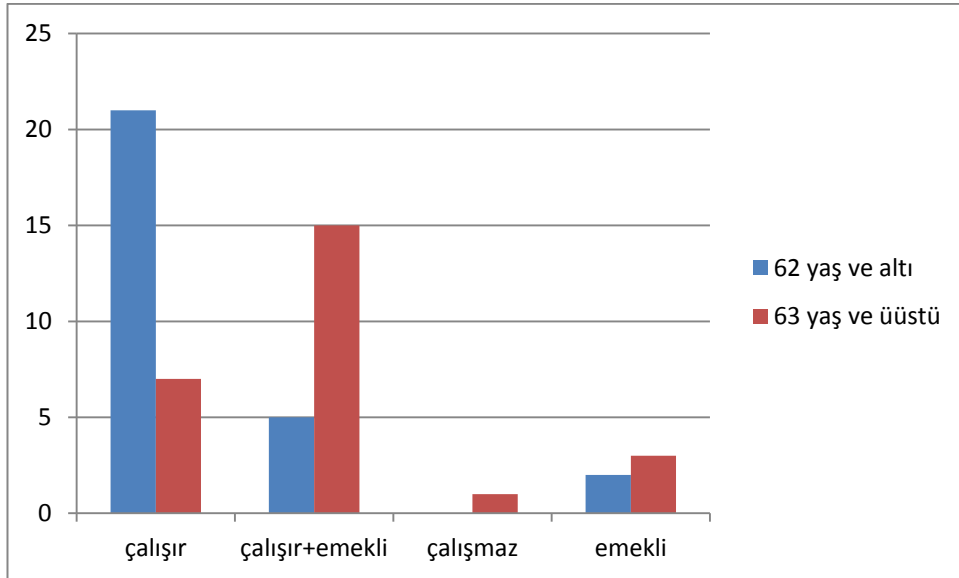
Grafik 4: Konuşulananın köy dışına göç etme durumu



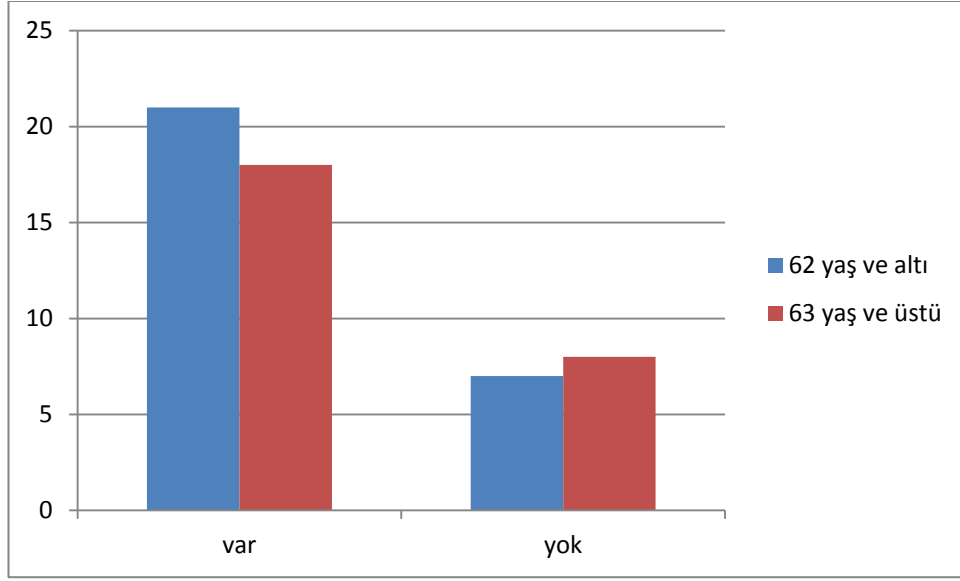
Grafik 5: Konuşulanın yaz-kış köyde oturma durumu



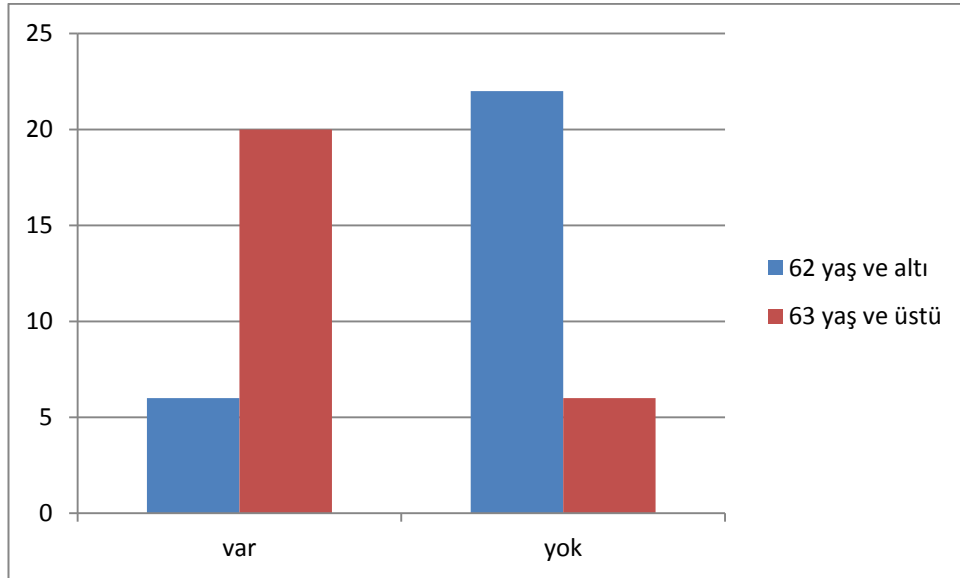
Grafik 6: Konuşulanın şu andaki çalışma durumu



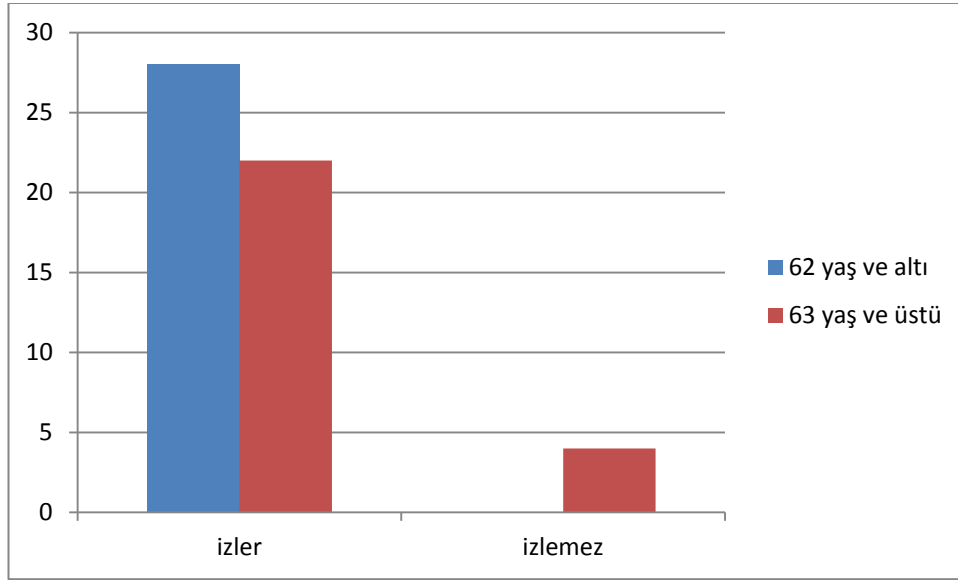
Grafik 7: Konuşulunun sosyal güvencesinin olma durumu



Grafik 8: Konuşulunun kalıcı bir hastalığı olma durumu



Grafik 9: Konuşulanın televizyon izleme durumu





T.C. İSTANBUL ÜNİVERSİTESİ EDEBİYAT FAKÜLTESİ ANTROPOLOJİ BÖLÜMÜ
TÜRKİYE GELENEKSEL KÜLTÜR HARİTASI PROJESİ KONYA VE SİNOP İLLERİ 2008-2009
F1 - HANE BAŞKANI MÜLAKAT KOD FORMU

MÜLAKAT KOD NO.....
MÜLAKATI KODLAYAN
KODLAMA TARİHİ.....

1. DEMOGRAFİK YAPI

1. *KON.HANE NÜFUSU SAYISI.....
2. KON. HANESİNDEKİ CİNSİYET KOMPOZİSYONU
0. () BOŞ -BELİRSİZ
1. () CEVAPSİZ
2. () BİLMEZ-HATIRLAMAZ
3. () YALNIZ ERKEK
4. () YALNIZ KADIN
5. () KADIN+ERKEK
6. () DİĞER
3. *KON. HANESİNDEKİ **TOPLAM ERKEK**
SAYISI
4. *KON. HANESİNDEKİ **TOPLAM KADIN**
SAYISI
5. KON. HANESİNDE ÇOCUK OLMA DURUMU
0. () BOŞ-BELİRSİZ
1. () CEVAPSİZ
2. () BİLMEZ-HATIRLAMAZ
3. () VAR YALNIZ ERKEK
4. () VAR YALNIZ KIZ
5. () VAR KIZ+ERKEK
6. () YOK
7. () DİĞER
6. *KON. HANESİNDE ÇOCUK VARSA **TOPLAM ÇOCUK**
SAYISI
7. *KON. HANESİNDE ÇOCUK VARSA **TOPLAM ERKEK ÇOCUK**
SAYISI.....
8. *KON. HANESİNDE ÇOCUK VARSA **TOPLAM KIZ ÇOCUK**
SAYISI.....
9. KON. HANESİNDE DİĞER OLMA DURUMU
0. () BOŞ-BELİRSİZ
1. () CEVAPSİZ
2. () BİLMEZ-HATIRLAMAZ
3. () VAR YALNIZ KIZ
4. () VAR YALNIZ ERKEK
5. () VAR KIZ+ERKEK
6. () YOK
7. () DİĞER
10. *KON. HANESİNDE DİĞER VARSA **TOPLAM DİĞER**
SAYISI
11. *KON. HANESİNDE DİĞER VARSA **TOPLAM DİĞER ERKEK**
SAYISI.....
12. *KON. HANESİNDE DİĞER VARSA **TOPLAM DİĞER KIZ**
SAYISI.....

KON. HANE NÜFUSU ÖZELLİKLERİ

	*KONUŞULAN A GÖRE STATU	*CİNSİYET	YAŞ	*D.YERİ İ.YIRIMI	*D.YERİ İL. KODU	*MEDENİ HAL	*EĞİTİM	*ÇALIŞMA DURUMU	*ÇALIŞMAZ İSE NEDENİ	ÇALIŞIYORSA KAÇ İŞ YAPAR	*İŞ	*SEKTÖR
1.Kişi	13.	14.	15.	16.	17.	18.	19.	20.	21.	22.	23.	24.
2.Kişi	25.	26.	27.	28.	29.	30.	31.	32.	33.	34.	35.	36.
3.Kişi	37.	38.	39.	40.	41.	42.	43.	44.	45.	46.	47.	48.
4.Kişi	49.	50.	51.	52.	53.	54.	55.	56.	57.	58.	59.	60.
5.Kişi	61.	62.	63.	64.	65.	66.	67.	68.	69.	70.	71.	72.
6.Kişi	73.	74.	75.	76.	77.	78.	79.	80.	81.	82.	83.	84.
7.Kişi	85.	86.	87.	88.	89.	90.	91.	92.	93.	94.	95.	96.
8.Kişi	97.	98.	99.	100.	101.	102.	103.	104.	105.	106.	107.	108.
9.Kişi	109.	110.	111.	112.	113.	114.	115.	116.	117.	118.	119.	120.
10.Kişi	121.	122.	123.	124.	125.	126.	127.	128.	129.	130.	131.	132.

	*KONUŞULMA GÖRE STATÜ	*CİNSİYET	YAŞ	3'D.YERİ İ. AYIRIMI	4'D.YERİ İL KODU	5'MEDENİ HAL	*EĞİTİM	*ÇALIŞMA DURUMU	*ÇALIŞMAZ İŞE NEDENİ	ÇALIŞIYORSA KAÇ İŞ YAPAR	*İŞ	*SEKTÖR
11.Kişi	133.	134.	135.	136.	137.	138.	139.	140.	141.	142.	143.	144.
12.Kişi	145.	146.	147.	148.	149.	150.	151.	152.	153.	154.	155.	156.
13.Kişi	157.	158.	159.	160.	161.	162.	163.	164.	165.	166.	167.	168.
14.Kişi	169.	170.	171.	172.	173.	174.	175.	176.	177.	178.	179.	180.
15.Kişi	181.	182.	183.	184.	185.	186.	187.	188.	189.	190.	191.	192.
16.Kişi	193.	194.	195.	196.	197.	198.	199.	200.	201.	202.	203.	204.
17.Kişi	205.	206.	207.	208.	209.	210.	211.	212.	213.	214.	215.	216.
18.Kişi	217.	218.	219.	220.	221.	222.	223.	224.	225.	226.	227.	228.
19.Kişi	229.	230.	231.	232.	233.	234.	235.	236.	237.	238.	239.	240.
20.Kişi	241.	242.	243.	244.	245.	246.	247.	248.	249.	250.	251.	252.
21.Kişi	253.	254.	255.	256.	257.	258.	259.	260.	261.	262.	263.	264.

265. KON. HANESİNDE TÜRKÇEDEN BAŞKA DİL KONUŞULMA DURUMU

0. () BOŞ-BELİRSİZ
1. () CEVAPSİZ
2. () BİLMEZ-HATIRLAMAZ
3. () KONUŞULUR
4. () KONUŞULMAZ
5. () DİĞER

266. *KON. HANESİNDE TÜRKÇE'DEN BAŞKA DİL KONUŞULURSA KONUŞULAN DİLLERİN SAYISI.....

267. KON. HANESİNDE TÜRKÇE'DEN BAŞKA DİL KONUŞULURSA KONUŞULAN DİL

0. () BOŞ-BELİRSİZ
1. () CEVAPSİZ
2. () BİLMEZ-HATIRLAMAZ
3. () TATARÇA
4. () KÜRTÇE
5. () DANCA
6. () HOLLANDACA
7. () DİĞER

268. KON. EBEVEYNİN HAYATTA OLMA DURUMU

0. () BOŞ-BELİRSİZ
1. () CEVAPSİZ
2. () BİLMEZ-HATIRLAMAZ
3. () ASBS
4. () AÖBS
5. () ASBÖ
6. () AÖBÖ
7. () DİĞER

269. KON. EBEVEYİNİ SAĞ İŞE KON. İLE BİRLİKTE YAŞAMA DURUMU

0. () BOŞ-BELİRSİZ
1. () CEVAPSİZ
2. () BİLMEZ-HATIRLAMAZ
3. () YAŞAR
4. () YAŞAMAZ
5. () DİĞER

270. KON. EBEVEYİNİ İLE BİRLİKTE YAŞAMAZSA EBEVEYNİNİN İKAMET DURUMU

0. () BOŞ-BELİRSİZ
1. () CEVAPSİZ
2. () BİLMEZ-HATIRLAMAZ
3. () KON. AYNI KÖY
4. () AYNI İLÇE
5. () AYNI İL
6. () FARKLI KÖY
7. () FARKLI İLÇE
8. () FARKLI İL
9. () FARKLI ÜLKE
11. () DİĞER

271. KON. EBEVEYİNİ FARKLI İLDE YAŞIYORSA, YAŞADIĞI YERİN İL KODU.....

	DOĞUM YERİ		*EĞİTİMİ	*ÇALIŞMA DURUMU	*ÇALIŞMAZSA NEDENİ	*ŞU AN ÇALIŞIYORSA YA DA DAHA ÖNCE ÇALIŞTIYSA KAÇ İŞ YAPTIĞI	*ŞU AN ÇALIŞTIĞI YA DA DAHA ÖNCE ÇALIŞTIĞI İŞİ	*ŞU AN ÇALIŞIYORSA YA DA DAHA ÖNCE ÇALIŞTIĞI SEKTÖRÜ
	*İDARİ AYRIM	*İL KODU						
ANNE	272.	273.	274.	275.	276.	277.	278.	279.
BABA	280.	281.	282.	283.	284.	285.	286.	287.

288. KON. KARDEŞİNİN OLMA DURUMU

0. () BOŞ-BELİRSİZ
1. () CEVAPSİZ
2. () BİLMEZ-HATIRLAMAZ
3. () VAR YALNIZ KIZ
4. () VAR YALNIZ ERKEK
5. () VAR KIZ+ERKEK
6. () YOK

289. KON. KARDEŞİ VARSA (ÖZ-ÜVEY) TOPLAM KARDEŞ SAYISI.....

290. *KON. KARDEŞİ VARSA (ÖZ-ÜVEY) TOPLAM **ERKEK KARDEŞ** SAYISI.....

291. *KON. KARDEŞİ VARSA (ÖZ-ÜVEY) TOPLAM **KIZ KARDEŞ** SAYISI.....

292. *KON. KARDEŞİ VARSA **TOPLAM DİĞER KARDEŞ** SAYISI.....

293. KON. KARDEŞİ VARSA **ÖLÜ KARDEŞ** OLMA DURUMU

0. () BOŞ-BELİRSİZ
1. () CEVAPSİZ
2. () BİLMEZ-HATIRLAMAZ
3. () VAR YALNIZ KIZ
4. () VAR YALNIZ ERKEK
5. () VAR KIZ+ERKEK
6. () YOK
7. () DİĞER

294. *KON. KARDEŞİ VARSA **TOPLAM ÖLÜ KARDEŞ** SAYISI.....

295. *KON. KARDEŞİ VARSA **TOPLAM ÖLÜ ERKEK KARDEŞ** SAYISI.....

296. *KON. KARDEŞİ VARSA **TOPLAM ÖLÜ KIZ KARDEŞ** SAYISI.....

297. *KON. KARDEŞİ VARSA **TOPLAM ÖLÜ DİĞER KARDEŞ** SAYISI.....

298. KON. **ÖLÜ KARDEŞİ** VARSA ÖZLÜK-ÜVEYLİK DURUMU

0. () BOŞ-BELİRSİZ
1. () CEVAPSİZ
2. () BİLMEZ-HATIRLAMAZ
3. () ÖZ ERKEK
4. () ÖZ KIZ
5. () ÜVEY ERKEK
6. () ÜVEY KIZ
7. () DİĞER

299. KON. **SAĞ KARDEŞİ** VARSA ÖZLÜK-ÜVEYLİK DURUMU

0. () BOŞ-BELİRSİZ
1. () CEVAPSİZ
2. () BİLMEZ-HATIRLAMAZ
3. () ÖZ ERKEK
4. () ÖZ KIZ
5. () ÜVEY ERKEK
6. () ÜVEY KIZ
7. () DİĞER

300. KON. KARDEŞİ VARSA **TOPLAM SAĞ KARDEŞ** OLMA DURUMU

0. () BOŞ-BELİRSİZ
1. () CEVAPSİZ
2. () BİLMEZ-HATIRLAMAZ
3. () VAR YALNIZ KIZ
4. () VAR YALNIZ ERKEK
5. () VAR KIZ+ERKEK
6. () YOK
7. () DİĞER

301. *KON. KARDEŞİ VARSA **TOPLAM SAĞ KARDEŞ** SAYISI.....

302. *KON. KARDEŞİ VARSA **TOPLAM SAĞ ERKEK KARDEŞ** SAYISI.....

303. *KON. KARDEŞİ VARSA **TOPLAM SAĞ KIZ KARDEŞ** SAYISI.....

304. *KON. KARDEŞİ VARSA **TOPLAM SAĞ DİĞER KARDEŞ** SAYISI.....

2.EVLİLİK

305. KON. MEDENİ DURUMU

0. () BOŞ-BELİRSİZ
1. () CEVAPSİZ
2. () BİLMEZ-HATIRLAMAZ
3. () EVLİ
4. () BEKAR
5. () EŞİ ÖLMÜŞ
6. () AYRILMIŞ

306. HANEDE EVLİ ÇİFT OLMA DURUMU

0. () BOŞ-BELİRSİZ
1. () CEVAPSİZ
2. () BİLMEZ-HATIRLAMAZ
3. () VAR
4. () YOK
5. () DİĞER

HANEDEKİ TOPLAM EVLİ ÇİFT SAYISI İLE İLGİLİ BİLGİLER

KİMLER	*EŞLERİN KAÇINCI EVLİLİĞİ	ERKEĞİN SON EVLİLİK YAŞI	KADININ SON EVLİLİK YAŞI	SON EVLİLİK YILI	*NİKAH ŞEKLİ	*ÖNCE YAPILAN NİKAH
1.KON. VE EŞİ	307.	308.	309.	310.	311.	312.
2.ÇİFT	313.	314.	315.	316.	317.	318.
3.ÇİFT	319.	320.	321.	322.	323.	324.
4.ÇİFT	325.	326.	327.	328.	329.	330.
5.ÇİFT	331.	332.	333.	334.	335.	336.

337. DİNİ NİKAHIN ÖNCE YAPILMA NEDENİ

0. () BOŞ-BELİRSİZ
1. () CEVAPSİZ
2. () BİLMEZ-HATIRLAMAZ
3. () ÖZEL BİR NEDENİ YOK – DENK GELDİ
4. () KAÇMA – KAÇIRMA
5. () KONUŞULANIN/ EŞİNİN YAŞI KÜÇÜK
6. () KÖY GELENEĞİ - ZAMANIN ŞARTLARI GEREĞİ
7. () DİNİ İNANÇ GEREĞİ
8. () KANUN GEREĞİ

338. RESMİ NİKAHIN ÖNCE YAPILMA NEDENİ

0. () BOŞ-BELİRSİZ
1. () CEVAPSİZ
2. () BİLMEZ-HATIRLAMAZ
3. () ÖZEL BİR NEDENİ YOK - DENK GELDİ
4. () KAÇMA – KAÇIRMA
5. () KONUŞULANIN/ EŞİNİN YAŞI KÜÇÜK
6. () KÖY GELENEĞİ - ZAMANIN ŞARTLARI GEREĞİ- GENELLİKLE ÖYLE OLDUĞU İÇİN
7. () DİNİ İNANÇ GEREĞİ
8. () KANUN GEREĞİ
9. () EVLİLİK SAYESİNDE DEVLETTEN TARLA İCARI ALMAK İÇİN
11. () DİĞER

339. KON. EŞİ İLE ARASINDA AKRABALIK OLMA DURUMU

0. () BOŞ-BELİRSİZ
1. () CEVAPSİZ
2. () BİLMEZ-HATIRLAMAZ
3. () VAR
4. () YOK
5. () DİĞER

340. KON. AKRABA EVLİLİĞİ YAPMA NEDENİ

0. () BOŞ-BELİRSİZ
1. () CEVAPSİZ
2. () BİLMEZ-HATIRLAMAZ
3. () ÖZEL BİR NEDENİ YOK
4. () AİLELER UYGUN GÖRDÜĞÜ İÇİN – TANIDIK OLDUĞU İÇİN – AİLE SEBEPLİ
5. () AKRABA EVLİLİĞİ YAYGIN OLDUĞU İÇİN – GELENEK
6. () AKRABA EVLİLİĞİNİN ZARARLARINI BİLMEDİKLERİ İÇİN
7. () EŞLER ANLAŞARAK EVLENDİĞİ İÇİN
8. () EKONOMİK AMAÇLI
9. () DİĞER

341. KON.SON EVLİLİĞİNDE EŞ SEÇİMİNİN NASIL OLDUĞU

0. () BOŞ-BELİRSİZ
1. () CEVAPSİZ
2. () BİLMEZ-HATIRLAMAZ
3. () BERDER
4. () AİLE BEĞENDİ ERKEK ONAYLADI
5. () AİLE BEĞENDİ
6. () AİLELER ARASINDA KARAR VERDİ
7. () ERKEK BEĞENDİ AİLE ONAYLADI
8. () ARAÇI
9. () GÖRÜCÜ
11. () KAÇMA-KAÇIRMA
22. () KENDİLERİ ANLAŞARAK
33. () DİĞER

342. KON. SON EVLİLİĞİNDE KAÇMA KAÇIRMA OLMA DURUMU

0. () BOŞ-BELİRSİZ
1. () CEVAPSİZ
2. () BİLMEZ-HATIRLAMAZ
3. () VAR
4. () YOK
5. () DİĞER

343. KAÇMA KAÇIRMA VARSAM GERÇEKLEŞME ŞEKLİ

0. () BOŞ-BELİRSİZ
1. () CEVAPSİZ
2. () BİLMEZ-HATIRLAMAZ
3. () ANLAŞARAK KAÇTILAR
4. () ERKEK KAÇIRDI
5. () DİĞER

344. KAÇMA KAÇIRMA VARSAM GERÇEKLEŞME NEDENİ

0. () BOŞ-BELİRSİZ
1. () CEVAPSİZ
2. () BİLMEZ-HATIRLAMAZ
3. () AİLE(LER) ONAYLAMADI
4. () KIZ İSTEMEDİ
5. () KIZ BEKLEMEDİĞİ İÇİN
6. () EKONOMİK NEDENLER
7. () DİĞER

345. KON. EVLENİRKEN GELİNİN AİLESİNE HER HANGİ BİR ÖDENTİ VERİLME DURUMU

0. () BOŞ-BELİRSİZ
1. () CEVAPSİZ
2. () BİLMEZ-HATIRLAMAZ
3. () VERİLDİ
4. () VERİLMEDİ
5. () DİĞER

346. KON. EVLENİRKEN GELİNİN AİLESİNE HER HANGİ BİR ÖDENTİ VERİLDİ İSE NE VERİLDİĞİ

0. () BOŞ-BELİRSİZ
1. () CEVAPSİZ
2. () BİLMEZ-HATIRLAMAZ
3. () BAŞLIK PARASI
4. () MEHİR
5. () SÜT HAKKI
6. () ÇEYİZ PARASI
7. () DİĞER

347. KON. EVLENİRKEN GELİNİN AİLESİNE VERİLEN ÖDENTİNİN NE OLDUĞU

0. () BOŞ-BELİRSİZ
1. () CEVAPSİZ
2. () BİLMEZ-HATIRLAMAZ
3. () PARA
4. () TAKI-ALTIN
5. () EŞYA
6. () EV-ODA
7. () TARLA
8. () HAYVAN
9. () DİĞER

348. KON. SON EVLİLİĞİNDE DÜĞÜN YAPILMA DURUMU
0. () BOŞ-BELİRSİZ
1. () CEVAPSİZ
2. () BİLMEZ-HATIRLAMAZ
3. () YAPILDI
4. () YAPILMADI
5. () DİĞER
349. KON. SON EVLİLİĞİNDEN ÇOCUĞU OLMA DURUMU
0. () BOŞ-BELİRSİZ
1. () CEVAPSİZ
2. () BİLMEZ-HATIRLAMAZ
3. () VAR
4. () YOK
5. () DİĞER
350. KON. SON EVLİLİĞİNDEN ÇOCUĞU VARSA SAĞ+ÖLÜ TOPLAM ÖZ ÇOCUK KOMPOZİSYONU
0. () BOŞ-BELİRSİZ
1. () CEVAPSİZ
2. () BİLMEZ-HATIRLAMAZ
3. () SAĞ+ÖLÜ YALNIZ ERKEK
4. () SAĞ+ÖLÜ YALNIZ KIZ
5. () SAĞ+ÖLÜ KIZ+ERKEK
6. () DİĞER
351. KON.SON EVLİLİĞİNDEN ÇOCUĞU VARSA; SAĞ+ÖLÜ TOPLAM ÖZ ÇOCUK SAYISI:.....
352. KON.SON EVLİLİĞİNDEN ÇOCUĞU VARSA;SAĞ+OLU TOPLAM **ÖZ ERKEK ÇOCUK** SAYISI:.....
353. KON. SON EVLİLİĞİNDEN ÇOCUĞU VARSA;SAĞ+ÖLÜ TOPLAM **ÖZ KIZ ÇOCUK** SAYISI:.....
354. KON. SON EVLİLİĞİNDEN ÇOCUĞU VARSA SAĞ TOPLAM ÖZ ÇOCUK KOMPOZİSYONU
0. () BOŞ-BELİRSİZ
1. () CEVAPSİZ
2. () BİLMEZ-HATIRLAMAZ
3. () SAĞ YALNIZ ERKEK
4. () SAĞ YALNIZ KIZ
5. () SAĞ KIZ+ERKEK
6. () DİĞER
355. KON.SON EVLİLİĞİNDEN ÇOCUĞU VARSA; SAĞ TOPLAM ÖZ ÇOCUK SAYISI:.....
356. KON.SON EVLİLİĞİNDEN ÇOCUĞU VARSA;**SAĞ TOPLAM ÖZ ERKEK ÇOCUK** SAYISI:.....
357. KON. SON EVLİLİĞİNDEN ÇOCUĞU VARSA;**SAĞ TOPLAM ÖZ KIZ ÇOCUK** SAYISI:.....
358. KON. SON EVLİLİĞİNDEN ÇOCUĞU VARSA ÖLÜ TOPLAM ÖZ ÇOCUK KOMPOZİSYONU
0. () BOŞ-BELİRSİZ
1. () CEVAPSİZ
2. () BİLMEZ-HATIRLAMAZ
3. () ÖLÜ YALNIZ ERKEK
4. () ÖLÜ YALNIZ KIZ
5. () ÖLÜ KIZ+ERKEK
6. () DİĞER
359. KON.SON EVLİLİĞİNDEN ÇOCUĞU VARSA; ÖLÜ TOPLAM ÖZ ÇOCUK SAYISI:.....
360. KON.SON EVLİLİĞİNDEN ÇOCUĞU VARSA; **OLU TOPLAM ÖZ ERKEK ÇOCUK** SAYISI:.....
361. KON. SON EVLİLİĞİNDEN ÇOCUĞU VARSA; **ÖLÜ TOPLAM ÖZ KIZ ÇOCUK** SAYISI:.....
362. KON. SON EVLİLİĞİNDEN ÜVEY ÇOCUĞU OLMA DURUMU
0. () BOŞ-BELİRSİZ
1. () CEVAPSİZ
2. () BİLMEZ-HATIRLAMAZ
3. () VAR
4. () YOK
5. () DİĞER
363. KON. SON EVLİLİĞİNDEN ÜVEY ÇOCUĞU VARSA;TOPLAM ÇOCUK KOMPOZİSYONU
0. () BOŞ-BELİRSİZ
1. () CEVAPSİZ
2. () BİLMEZ-HATIRLAMAZ
3. () YALNIZ ERKEK
4. () YALNIZ KIZ
5. () KIZ+ERKEK
6. () DİĞER
364. KON.SON EVLİLİĞİNDEN ÜVEY ÇOCUĞU VARSA;TOPLAM ÜVEY ÇOCUK SAYISI:.....
365. KON.SON EVLİLİĞİNDEN ÜVEY ÇOCUĞU VARSA TOPLAM **ÜVEY ERKEK** ÇOCUĞUNUN SAYISI
366. KON.SON EVLİLİĞİNDEN ÜVEY ÇOCUĞU VARSA TOPLAM **ÜVEY KIZ** ÇOCUĞU SAYISI:.....
367. KON. SON EVLİLİĞİNDEN EVLATLIK ÇOCUĞU OLMA DURUMU
0. () BOŞ-BELİRSİZ
1. () CEVAPSİZ
2. () BİLMEZ-HATIRLAMAZ
3. () VAR
4. () YOK
5. () DİĞER

368. KON. SON EVLİLİĞİNDEN EVLATLIK ÇOCUĞU VARSA; TOPLAM ÇOCUK KOMPOZİSYONU
0. () BOŞ-BELİRSİZ
1. () CEVAPSİZ
2. () BİLMEZ-HATIRLAMAZ
3. () YALNIZ ERKEK
4. () YALNIZ KIZ
5. () KIZ+ERKEK
6. () DİĞER

369. KON.SON EVLİLİĞİNDEN EVLATLIK ÇOCUĞU VARSA;TOPLAM ÇOCUK SAYISI:.....

370. KON.SON EVLİLİĞİNDEN EVLATLIK ÇOCUĞU VARSA TOPLAM EVLATLIK ERKEK ÇOCUĞUNUN SAYISI:.....

371. KON.SON EVLİLİĞİNDEN EVLATLIK ÇOCUĞU VARSA TOPLAM EVLATLIK KIZ ÇOCUĞU SAYISI

3.GÖÇ

KONUŞULAN VE EBEVEYİNİ İLE İLGİLİ GÖÇ BİLGİLERİ

	*DOĞUM YERİ		*YAŞIYORSA ŞU AN Kİ İKAMET YERİ		*MEMLEKETİ
	İDARI AYRIMI	İL KODU	İDARI AYRIMI	İL KODU	İL KODU
KONUŞULAN	372.	373.	374.	375.	376.
BABASI	377.	378.	379.	380.	381.
ANNESİ	382.	383.	384.	385.	386.

387. KON. DOĞUM YERİ İLE MEMLEKETİNİN AYNI OLMA DURUMU
0. () BOŞ-BELİRSİZ
1. () CEVAPSİZ
2. () BİLMEZ-HATIRLAMAZ
3. () AYNI
4. () FARKLI
5. () DİĞER

388. *KON. DOĞUM YERİ İLE MEMLEKETİ FARKLIYSA MEMLEKETİ OLARAK KABUL ETTİĞİ YERİN İL KODU.....

389. KON. DOĞUM YERİ İLE MEMLEKETİ FARKLIYSA BURAYI MEMLEKETİ OLARAK KABUL ETME NEDENİ
0. () BOŞ-BELİRSİZ
1. () CEVAPSİZ
2. () BİLMEZ-HATIRLAMAZ
3. () EVLİLİK NEDENİYLE
4. () EŞİNİN MEMLEKETİ OLDUĞU İÇİN
5. () AİLESİ BURADA YAŞADIĞI İÇİN
6. () BURAYI DAHA ÇOK SEVDİĞİ İÇİN
7. () DÜZENLİ BİR YER OLDUĞU İÇİN
8. () AKRABALARI BURADA YAŞADIĞI İÇİN
9. () DİĞER

390. KON. DOĞUM YERİ ŞU ANKİ İKAMET YERİNDEN FARKLIYSA ÇALIŞMA YAPILAN KÖYE GELİŞ YASI.....

391. KON. DOĞUM YERİ ŞU ANKİ İKAMET YERİNDEN FARKLIYSA ÇALIŞMA YAPILAN KÖYE KİM/ KİMLERLE GELDİĞİ
0. () BOŞ-BELİRSİZ
1. () CEVAPSİZ
2. () BİLMEZ-HATIRLAMAZ
3. () YALNIZ
4. () EŞİ+ÇOCUKLARIYLA
5. () YALNIZ EŞİYLE
6. () YALNIZ ÇOCUKLARIYLA
7. () DİĞER

392. KON. ÇALIŞMA YAPILAN **KÖY DIŞI DOĞUMLU** İSE BU KÖYE

- İLK KEZ NEDEN GELDİĞİ
0. () BOŞ-BELİRSİZ
1. () CEVAPSIZ
2. () BİLMEZ-HATIRLAMAZ
3. () EMEKLİLİK SEBEBİYLE
4. () EVLİLİK SEBEBİYLE
5. () AİLESİNİN BURADA YAŞAMASI SEBEBİYLE
6. () EŞİNİN AİLESİNİN BURADA YAŞAMASI SEBEBİYLE
7. () TAYİN SEBEBİYLE
8. () MADDİ AÇIDAN DAHA RAHAT OLMAK AMACIYLA
9. () DİĞER

393. KON. MEMLEKETİ ŞU ANKI İKAMET YERİNDEN **FARKLI İSE**

- MEMLEKETİNE DÖNMEYİ DÜŞÜNME DURUMU
0. () BOŞ-BELİRSİZ
1. () CEVAPSIZ
2. () BİLMEZ-HATIRLAMAZ
3. () DÜŞÜNÜR
4. () DÜŞÜNMEZ
5. () DİĞER

394. KON. MEMLEKETİ ŞU ANKI İKAMET YERİNDEN **FARKLI İSE**

- MEMLEKETİNE DÖNMEYİ DÜŞÜNÜYORSA NEDENİ
0. () BOŞ-BELİRSİZ
1. () CEVAPSIZ
2. () BİLMEZ-HATIRLAMAZ
3. () EMEKLİLİK SEBEBİYLE
4. () EVLİLİK SEBEBİYLE
5. () AİLESİNİN MEMLEKETTE YAŞAMASI SEBEBİYLE
6. () KÖYE UYUM SAĞLAYAMADIĞI İÇİN
7. () EKONOMİK DÜZENİ MEMLEKETİNDE OLDUĞU İÇİN
8. () DİĞER

395. KON. MEMLEKETİ ŞU ANKI İKAMET YERİNDEN **FARKLI İSE**
MEMLEKETİNE DÖNMEYİ DÜŞÜNÜYORSA NEDENİ

0. () BOŞ-BELİRSİZ
1. () CEVAPSIZ
2. () BİLMEZ-HATIRLAMAZ
3. () UZUN SÜREDİR BURADA YAŞAMASI
4. () SOSYO-EKONOMİK DÜZENİN KÖYDE KURULU OLMASI
5. () KÖYDE YAŞAMAKTAN MEMNUN
6. () KÖYE ALIŞMASI
7. () AİLESİNİN BU KÖYDE YAŞAMASI
8. () EŞİNİN KÖYÜ OLMASI
9. () KÖYÜNÜN SEVMESİ
11. () BU KÖYÜ MEMLEKETİ OLARAK KABUL ETMESİ
22. () DİĞER

396. KON. KÖY DIŞINA GÖÇ ETME DURUMU

0. () BOŞ-BELİRSİZ
1. () CEVAPSIZ
2. () BİLMEZ-HATIRLAMAZ
3. () GÖÇ ETTİ
4. () GÖÇ ETMEDİ
5. () DİĞER

397. KON. KÖY DIŞINA GÖÇ ETTİYSE SAYISI:

KON. GÖÇ BİLGİLERİ
MEVSİMLİK GÖÇ İÇİN YÖNERGEYE BAKINIZ

	*GÖÇ ETTİĞİ YERİN İDARİ AYRIMI	*GÖÇ ETTİĞİ YERİN ÜLKE/İL KODU	*GÖÇ ETME NEDENİ	GÖÇ EDİŞ YILI	GÖÇ ETTİĞİ YERDE KALMA SÜRESİ (YIL)	*ÇALIŞMA DURUMU	ÇALIŞTIYS A KAÇ İŞ YAPTIĞI	*ÇALIŞTIY SA NE İŞ YAPTIĞI	*GÖÇ ETTİĞİ YERDEN DÖNDÜYS E DÖNME NEDENİ	*DÖNDÜŞ Ü YERİN İDARİ AYRIMI	*DÖNDÜŞ Ü YERİN ÜLKE/İL KODU
1.YER	398.	399.	400.	401.	402.	403.	404.	405.	406.	407.	408.
2.YER	409.	410.	411.	412.	413.	414.	415.	416.	417.	418.	419.
3.YER	420.	421.	422.	423.	424.	425.	426.	427.	428.	429.	430.
4.YER	431.	432.	433.	434.	435.	436.	437.	438.	439.	440.	441.
5.YER	442.	443.	444.	445.	446.	447.	448.	449.	450.	451.	452.

453.KON. ERKEK İSE ASKERLİK YAPMA DURUMU

0. () BOŞ-BELİRSİZ
1. () CEVAPSIZ
2. () BİLMEZ-HATIRLAMAZ
3. () YAPTI
4. () YAPMADI
5. () DİĞER

454.KON. ASKERLİK YAPTIYSA, ASKERE GİTTİĞİ YIL:

455. KON. ASKERLİĞİNİ YAPTIYSA ACEMİ OLARAK ASKERLİK
YAPTIĞI YER

0. () BOŞ-BELİRSİZ
1. () CEVAPSIZ
2. () BİLMEZ-HATIRLAMAZ
3. () YURT İÇİ
4. () YURT DIŞI
5. () DİĞER

456.*KON. ASKERLİĞİNİ YAPTIYSA ACEMİ OLARAK BULUNDUĞU
YERİN İL KODU:

457. KON. ASKERLİĞİNİ YAPTIYSA USTA OLARAK ASKERLİK YAPTIĞI YER

0. () BOŞ-BELİRSİZ
1. () CEVAPSİZ
2. () BİLMEZ-HATIRLAMAZ
3. () YURT İÇİ
4. () YURT DIŞI
5. () DİĞER

458.*KON. ASKERLİĞİNİ YAPTIYSA USTA OLARAK BULUNDUĞU YERİN İL KODU.....

459.KON. KÖY DIŞINA GÖÇ ETMEDİYSE GÖÇ ETMEYİ DÜŞÜNME DURUMU

0. () BOŞ-BELİRSİZ
1. () CEVAPSİZ
2. () BİLMEZ-HATIRLAMAZ
3. () DÜŞÜNÜR
4. () DÜŞÜNMEZ
5. () DİĞER

460. KON. KÖY DIŞINA GÖÇ ETMEYİ DÜŞÜNÜYORSA NEDENİ

0. () BOŞ-BELİRSİZ
1. () CEVAPSİZ
2. () BİLMEZ-HATIRLAMAZ
3. () KÖYDEKİ İMKANSIZLIKLAR
4. () ŞEHİRDEKİ EĞİTİM OLANAKLARI
5. () ŞEHİRDEKİ ÇOCUKLARINA YAKIN OLMAK
6. () SAĞLIK KURULUŞLARINA YAKIN OLMAK
7. () ÇALIŞMA
8. () İL MERKEZİNDE MÜLK SAHİBİ OLMASI
9. () DİĞER

461. KON. KÖY DIŞINA GÖÇ ETMEYİ DÜŞÜNÜYORSA NEDENİ

0. () BOŞ-BELİRSİZ
1. () CEVAPSİZ
2. () BİLMEZ-HATIRLAMAZ
3. () GEÇİM OLANAKLARI KÖYÜNDEDİR
4. () KÖYDEKİ YAŞAMINDAN MEMNUNDUR
5. () YAŞLIDIR
6. () KÖYÜNDE DOĞMUŞTUR
7. () AİLE BAĞLARI KÖYÜNDEDİR
8. () GÖÇ ETMEYE OLANAKLARI YETERLİ DEĞİLDİR
9. () ENGELLİ-HASTA
11. () BAŞKA YERDE YAPAMAYACAĞINI DÜŞÜNÜR
22. () KURULU DÜZENİNİ BOZMAK İSTEMEZ
33. () DİĞER

462. KON. HANESİNDE,HANE DIŞINDA YAŞAYAN BİRİ OLMA DURUMU

0. () BOŞ-BELİRSİZ
1. () CEVAPSİZ
2. () BİLMEZ-HATIRLAMAZ
3. () VAR
4. () YOK
5. () DİĞER

463. KON. HANESİNDE HANE DIŞINDA YAŞAYAN BİREY VARS AİLE BİREYLERİNİN SAYISI

KON. HANESİNDE GÖÇ EDENLER İLE İLGİLİ BİLGİLER

	*STATÜ	YAŞI	*DOĞUM YERİ İDARI AYRIMI	*DOĞUM YERİ İL/İLKE KODU	*EĞİTİMİ	*MEDENİ HALİ	*ÇALIŞMA DURUMU	*ÇALIŞMAZ A NEDENİ	KAÇ İŞ YAPTIĞI	*İŞİ	*GÖÇ ETTİĞİ YERİN İDARI AYRIMI	*GÖÇ ETTİĞİ YERİN İL/İLKE KODU	GÖÇ EDİŞ YILI	*NE AMAÇLA GÖÇ ETTİĞİ	*GERİ DÖNME DURUMU
1.KİŞİ	464.	465.	466.	467.	468.	469.	470.	471.	472.	473.	474.	475.	476.	477.	478.
2.KİŞİ	479.	480.	481.	482.	483.	484.	485.	486.	487.	488.	489.	490.	491.	492.	493.
3.KİŞİ	494.	495.	496.	497.	498.	499.	500.	501.	502.	503.	504.	505.	506.	507.	508.
4.KİŞİ	509.	510.	511.	512.	513.	514.	515.	516.	517.	518.	519.	520.	521.	522.	523.
5.KİŞİ	524.	525.	526.	527.	528.	529.	530.	531.	532.	533.	534.	535.	536.	537.	538.
6.KİŞİ	539.	540.	541.	542.	543.	544.	545.	546.	547.	548.	549.	550.	551.	552.	553.
7.KİŞİ	554.	555.	556.	557.	558.	559.	560.	561.	562.	563.	564.	565.	566.	567.	568.
8.KİŞİ	569.	570.	571.	572.	573.	574.	575.	576.	577.	578.	579.	580.	581.	582.	583.
9.KİŞİ	584.	585.	586.	587.	588.	589.	590.	591.	592.	593.	594.	595.	596.	597.	598.
10.KİŞİ	599.	600.	601.	602.	603.	604.	605.	606.	607.	608.	609.	610.	611.	612.	613.
11.KİŞİ	614.	615.	616.	617.	618.	619.	620.	621.	622.	623.	624.	625.	626.	627.	628.
12.KİŞİ	629.	630.	631.	632.	633.	634.	635.	636.	637.	638.	639.	640.	641.	642.	643.

- 644.HANE DIŐINDAKİ BİREYLERİN KON.A YARDIMI DURUMU
0. () BOŐ-BELİRSİZ
 1. () CEVAPSIZ
 2. () BİLMEZ-HATIRLAMAZ
 3. () OLUR
 4. () OLMAZ
 5. () DİĐER

- 645.HANE DIŐINDAKİ BİREYLERİN KON.A YARDIMI OLURSA YARDIMIN NE OLDUĐU
0. () BOŐ-BELİRSİZ
 1. () CEVAPSIZ
 2. () BİLMEZ-HATIRLAMAZ
 3. () MADDİ-NAKDİ
 4. () MANEVİ-AYNI
 5. () İŐ GÜCÜ
 6. () DİĐER

646. KON. HANE DIŐINDAKİ BİREYLERE YARDIMI OLMA DURUMU
0. () BOŐ-BELİRSİZ
 1. () CEVAPSIZ
 2. () BİLMEZ-HATIRLAMAZ
 3. () OLUR
 4. () OLMAZ
 5. () DİĐER

- 647.KON. HANE DIŐINDAKİ BİREYLERE YARDIMI OLURSA YARDIMIN NE OLDUĐU
0. () BOŐ-BELİRSİZ
 1. () CEVAPSIZ
 2. () BİLMEZ-HATIRLAMAZ
 3. () MADDİ-NAKDİ
 4. () MANEVİ
 5. () İŐ GÜCÜ
 6. () EV
 7. () DİĐER

4. MESKEN

- 648.KONUŐULANIN YAZ KIŐ KÖYDE OTURMA DURUMU
0. () BOŐ-BELİRSİZ
 1. () CEVAPSIZ
 2. () BİLMEZ-HATIRLAMAZ
 3. () OTURUR
 4. () OTURMAZ
 5. () DİĐER

- 649.KONUŐULAN YAZ KIŐ KÖYDE OTURMAZSA HANGİ MEVSİMDE BAŐKA YERDE OTURUR
0. () BOŐ-BELİRSİZ
 1. () CEVAPSIZ
 2. () BİLMEZ-HATIRLAMAZ
 3. () YAZ
 4. () KIŐ
 5. () DİĐER

- 650.KONUŐULANI YAZ-KIŐ KÖYDE OTURMAZ İSE NEREDE OTUDUĐU İDARI AYRIM.....

- 651.KONUŐULAN YAZ KIŐ KÖYDE OTURMAZ İSE OTURDUĐU YERİN İL KODU.....

KONUŐULANIN OTURDUĐU EV/EVLERİN ÖZELLİKLERİ

	*EVİN MÜLKİYET DURUMU	EVİN TARİHİNİN KİMİN ÜZERİNE OLDUĐU	EVİN KAÇ KATLI OLDUĐU	YAŐAMAK İÇİN KULLANILAN KAT SAYISI	EVİN KAÇ ODALI OLDUĐU	YAŐAMAK İÇİN KULLANILAN ALANIN m ² Sİ	*EVİN HANGİ SİSTEMLE İSTİLDİĐİ	*ARAÇ OLARAK NE İLE İSTİLDİĐİ	*YAKIT OLARAK NE KULLANILDIĐI	*KULLANILIYORSA ODUNUN NERDEN TEMİN EDİLDİĐİ
KÖYDE OTURDUĐU EV	652.	653.	654.	655.	656.	657.	658.	659.	660.	661.
KÖY DIŐINDA OTURDUĐU EV	662.	663.	664.	665.	666.	667.	668.	669.	670.	671.

AŐAĐ IDAKİ BİLGİLER KON. KÖYDE OTURUDUĐU EVE AİTTİR

672. KON. KÖYDE OTURDUĐU EVİNİN KAÇ YILLIK OLDUĐU

673. KON. KÖYDE OTURDUĐU EVİN YAPI MALZEME TÜRÜ
0. () BOŐ-BELİRSİZ
 1. () CEVAPSIZ
 2. () BİLMEZ-HATIRLAMAZ
 3. () AHŐAP
 4. () TAŐ
 5. () TUĐLA
 6. () BETON
 7. () KERPIÇ
 8. () DİĐER

674. KON. KÖYDE OTURDUĐU EVİN YAPI TARZİNİN NE OLDUĐU
0. () BOŐ-BELİRSİZ
 1. () CEVAPSIZ
 2. () BİLMEZ-HATIRLAMAZ
 3. () BETONARME
 4. () KAGIR
 5. () YİĐMA
 6. () ÇİVİSİZ GEÇME
 7. () DİĐER

675. KON. KİŞİN OTURDUĞU EV DIŞINDA BAŞKA EVİ OLMA DURUMU
 0. () BOŞ-BELİRSİZ
 1. () CEVAPSIZ
 2. () BİLMEZ-HATIRLAMAZ
 3. () VAR,OTURABİLİR DURUMDA
 4. () VAR İNŞAAT HALİNDE
 5. () YOK
 6. () DİĞER

676. KON. KÖYDE OTURDUĞU EV DIŞINDA EVİ VARSA, SAYISI.....

KON. KÖYDE OTURDUĞU EV DIŞINDA EVİ VARSA ÖZELLİKLERİ

	EVİN NEREDE OLDUĞU İL KODU	EVİN KİME AİT OLDUĞU	EVİN KULLANIM DURUMU
1. EV İÇİN	677.	678.	679.
2. EV İÇİN	680.	681.	682.
3. EV İÇİN	683.	684.	685.
4. EV İÇİN	686.	687.	688.
5. EV İÇİN	689.	690.	691.

692. KON. KÖYDE OTURDUĞU EVDE BULUNAN İMKÂNLARIN NE OLDUĞU
 0. () BOŞ-BELİRSİZ
 1. () CEVAPSIZ
 2. () BİLMEZ-HATIRLAMAZ
 3. () SU TEŞİSATI
 4. () KANALİZASYON
 5. () ELEKTRİK
 6. () TELEFON
 7. () UYDU
 8. () GÜNEŞ PANELİ
 9. () İNTERNET
 11. () DİĞER

693. KON. SUYUNU NERDEN TEMİN ETİĞİ
 0. () BOŞ-BELİRSİZ
 1. () CEVAPSIZ
 2. () BİLMEZ-HATIRLAMAZ
 3. () ARTEZYEN
 4. () KÖY ÇEŞMESİ
 5. () ŞEBEKE SUYU
 6. () KAYNAK SUYU
 7. () DİĞER

694. KON. SU PARASI ÖDEME DURUMU
 0. () BOŞ-BELİRSİZ
 1. () CEVAPSIZ
 2. () BİLMEZ-HATIRLAMAZ
 3. () YAZ-KIŞ ÖDER
 4. () YAZIN ÖDER, KİŞİN ÖDEMEZ
 5. () KİŞİN ÖDER, YAZIN ÖDEMEZ
 6. () YAZ-KIŞ ÖDEMEZ
 7. () DİĞER

695. KON. YAZIN SU PARASI ÖDER, KİŞİN ÖDEMEZSE NEDENİ
 0. () BOŞ-BELİRSİZ
 1. () CEVAPSIZ
 2. () BİLMEZ-HATIRLAMAZ
 3. () KAYNAK SUYU
 4. () ARTEZYEN
 5. () KÖY ÇEŞMESİNDEN ALIR
 6. () DİĞER

696. KON. KİŞİN SU PARASI ÖDER, YAZIN ÖDEMEZSE NEDENİ
 0. () BOŞ-BELİRSİZ
 1. () CEVAPSIZ
 2. () BİLMEZ-HATIRLAMAZ
 3. () KAYNAK SUYU
 4. () ARTEZYEN
 5. () KÖY ÇEŞMESİNDEN ALIR
 6. () DİĞER

697. KON. YAZ-KIŞ SU PARASI ÖDEMEZSE NEDENİ
 0. () BOŞ-BELİRSİZ
 1. () CEVAPSIZ
 2. () BİLMEZ-HATIRLAMAZ
 3. () KAYNAK SUYU
 4. () ARTEZYEN
 5. () KÖY ÇEŞMESİNDEN ALIR
 6. () DİĞER

698. KON. KÖYDEKİ EVİNDE BULUNAN ÜNİTE SAYISI.....

EV İÇİNDE BULUNAN ÜNİTELERİN ÖZELLİKLERİ

	MUTFAK	BANYO +TUVALET	BANYO	TUVALET	KİLER	HOL	AHIR	GUSUL HANE	DİĞER
EVDE OLMA DURUMU	699.	700.	701.	702.	703.	704.	705.	706.	707.
NEREDE OLDUĞU	708.	709.	710.	711.	712.	713.	714.	715.	716.

717. KON. SAHİP OLDUĞU TUVALETİN TÜRÜNÜN NE OLDUĞU
 0. () BOŞ-BELİRSİZ
 1. () CEVAPSIZ
 2. () BİLMEZ-HATIRLAMAZ
 3. () ALATURKA
 4. () ALAFRANGA
 5. () ALATURKA+ALAFRANGA
 6. () DİĞER

718. KON. BANYODA SAHİP OLDUĞU İMKANLARIN NE OLDUĞU
 0. () BOŞ-BELİRSİZ
 1. () CEVAPSIZ
 2. () BİLMEZ-HATIRLAMAZ
 3. () HİÇBİR ŞEY YOK
 4. () KÜVET
 5. () DUŞ YERİ
 6. () SOFBEN
 7. () SOBA
 8. () TEMOSİFON
 9. () DİĞER

719. KON. KÖYDE OTURDUĞU EVDE AVLU-BAHÇE OLMA DURUMU
0. () BOŞ-BELİRSİZ
1. () CEVAPSIZ
2. () BİLMEZ-HATIRLAMAZ
3. () VAR
4. () YOK
5. () DİĞER
720. KON. KÖYDEKİ OTURDUĞU EVİN AVLUSU-BAHÇESİ VARSA NE AMAÇLA KULLANILDIĞI
0. () BOŞ-BELİRSİZ
1. () CEVAPSIZ
2. () BİLMEZ-HATIRLAMAZ
3. () SEBZE-MEYVE EKER
4. () ÇİÇEK EKER
5. () OTURMAK İÇİN KULLANILIR
6. () ARAÇ PARK EDER
7. () ÇAMAŞIR ASAR
8. () DİĞER
721. KON. KÖYDEKİ EVİNDE / BİNASINDA KENDİSİNDEN BAŞKA HANE BULUNMA DURUMU
0. () BOŞ-BELİRSİZ
1. () CEVAPSIZ
2. () BİLMEZ-HATIRLAMAZ
3. () VAR
4. () YOK
5. () DİĞER
722. KON. KÖYDEKİ EVİNDE / BİNASINDAN KENDİSİNDEN BAŞKA HANE VARSA SAYISI:
723. KON. BU HANELERLE AKRABALIĞI OLMA DURUMU
0. () BOŞ-BELİRSİZ
1. () CEVAPSIZ
2. () BİLMEZ-HATIRLAMAZ
3. () VAR
4. () YOK
5. () DİĞER
724. DİĞER KON. KÖYDEKİ EVİNDE / BİNASINDA VAR OLAN HANE İLE AKRABALIĞI VARSA AKRABALIK DURUMU
0. () BOŞ-BELİRSİZ
1. () CEVAPSIZ
2. () BİLMEZ-HATIRLAMAZ
3. () HBEÇ
4. () HBKÇ
5. () HEBG
6. () HBT
7. () HB KARDEŞLERİ
8. () DİĞER
725. KÖYDE OTURDUĞU EVDE EK ÜNİTE OLMA DURUMU
0. () BOŞ-BELİRSİZ
1. () CEVAPSIZ
2. () BİLMEZ-HATIRLAMAZ
3. () VAR
4. () YOK
5. () DİĞER
726. KON. KÖYDEKİ EVİNDEKİ EK ÜNİTE SAYISI

EK ÜNİTELERİN BULUNDURDUĞU İMKANLAR

	*EK ÜNİTELERİN NE OLDUĞU	*EK ÜNİTELERDE BULUNAN İMKANLAR
1.ÜNİTE	727.	728.
2.ÜNİTE	729.	730.
3.ÜNİTE	731.	732.
4.ÜNİTE	733.	734.
5.ÜNİTE	735.	736.
6.ÜNİTE	737.	738.
7.ÜNİTE	739.	740.
8.ÜNİTE	741.	742.
9.ÜNİTE	743.	744.

745. KON. KÖYDE OTURDUĞU EVDE SU TESİSATI VARSA NERELERDE OLDUĞU
0. () BOŞ-BELİRSİZ
1. () CEVAPSIZ
2. () BİLMEZ-HATIRLAMAZ
3. () BAHÇE
4. () MUTFAK
5. () TUVALET
6. () BANYO
7. () ODALAR
8. () HOL
9. () DEPO
11. () DİĞER

746. KON. KÖYDE OTURDUĞU EVDE ELEKTRİK VARSA NERELERDE OLDUĞU
0. () BOŞ-BELİRSİZ
1. () CEVAPSIZ
2. () BİLMEZ-HATIRLAMAZ
3. () BAHÇE
4. () MUTFAK
5. () TUVALET
6. () BANYO
7. () ODALAR
8. () HOL
9. () DEPO
11. () DİĞER

KON. EVİNDEKİ ATIK SULARIN NASIL UZAKLAŞTIRILDIĞI

	*ÜNİTENİN EVDE OLMA DURUMU	*ATIK SULARIN NASIL UZAKLAŞTIRILDIĞI
MUTFAK	747.	748.
TUVALET	749.	750.
BANYO	751.	752.
GUSULHANE	753.	754.

755. KON. EVİNDE EŞYA OLMA DURUMU
0. () BOŞ-BELİRSİZ
1. () CEVAPSIZ
2. () BİLMEZ-HATIRLAMAZ
3. () VAR
4. () YOK
5. () DİĞER
756. KON. EVİNDE EŞYA VARSA TÜR SAYISI :.....
757. KON. EVİNDE VAR OLAN EŞYA TÜRLERİ
0. () BOŞ-BELİRSİZ
1. () CEVAPSIZ
2. () BİLMEZ-HATIRLAMAZ
3. () BEYAZ EŞYA
4. () MOBİLYA
5. () DİJİTAL MEDYA ALETLERİ
6. () KÜÇÜK EV ALETLERİ
7. () DİĞER
758. KON. EVİNDE BEYAZ EŞYA VARSA SAYISI:
759. KON. EVİNDE BEYAZ EŞYA VARSA NELER OLDUĞU
0. () BOŞ-BELİRSİZ
1. () CEVAPSIZ
2. () BİLMEZ-HATIRLAMAZ
3. () BUZDOLABI
4. () GAZLI FIRIN
5. () ELEKTRİKLİ FIRIN
6. () BULAŞIK MAKİNASI
7. () MERDANELİ ÇAMAŞIR MAKİNASI
8. () OTOMATİK ÇAMAŞIR MAKİNASI
9. () DERİN DONDURUCU
11. () KLİMA
22. () DİĞER
760. KON. EVİNDE MOBİLYA VARSA SAYISI:.....
761. KON. EVİNDE MOBİLYA VAR İSE NELER OLDUĞU
0. () BOŞ-BELİRSİZ
1. () CEVAPSIZ
2. () BİLMEZ-HATIRLAMAZ
3. () KOLTUK TAKIMI
4. () YATAK ODASI TAKIMI
5. () YEMEK ODASI TAKIMI
6. () ÇEK-YAT
7. () SEDİR
8. () KILIM
9. () HALI
11. () DİĞER
762. KON. EVİNDE KÜÇÜK EV ALETLERİ VARSA SAYISI:
763. KON. EVİNDE KÜÇÜK EV ALETLERİ VARSA NELER OLDUĞU
0. () BOŞ-BELİRSİZ
1. () CEVAPSIZ
2. () BİLMEZ-HATIRLAMAZ
3. () GİRGİR
4. () ELEKTRİK SÜPÜRGESİ
5. () ÜTÜ
6. () MÜTFAK ROBOTU
7. () SAÇ KÜRÜTME MAKİNASI
8. () DİĞER
764. KON. EVİNDE DİJİTAL MEDYA ALETLERİ VARSA SAYISI
765. KON. EVİNDE DİJİTAL MEDYA ALETLERİ VAR İSE NELER OLDUĞU
0. () BOŞ-BELİRSİZ
1. () CEVAPSIZ
2. () BİLMEZ-HATIRLAMAZ
3. () RADYO
4. () RENKLİ TELEVİZYON
5. () VCD OYNATICI
6. () DVD OYNATICI
7. () VİDEO
8. () ÇANAK ANTEN
9. () MÜZİK SETİ
11. () BİLGİSAYAR
22. () CEP TELEFONU
33. () SABİT TELEFON
44. () DİĞER

766. KON. EVİNDE DİĞER İMKANLAR VARSA SAYISI:

767. KON. EVİNDE VAR OLAN DİĞER İMKANLAR
0. () BOŞ-BELİRSİZ
1. () CEVAPSIZ
2. () BİLMEZ-HATIRLAMAZ
3. () DİKİŞ MAKİNESİ
4. () TABANCA
5. () TÜFEK
6. () DİĞER

5.EKONOMİ

768. KON. ŞU ANDAKİ ÇALIŞMA DURUMU
0. () BOŞ- BELİRSİZ
1. () CEVAPSIZ
2. () BİLMEZ- HATIRLAMAZ
3. () ÇALIŞIR
4. () ÇALIŞIR+EMEKLİ
5. () ÇALIŞMAZ
6. () ÇALIŞMAZ+EMEKLİ
7. () DİĞER

769. KON ÇALIŞIYORSA YAPTIĞI İŞ SAYISI.....

KON. ÇALIŞIYORSA ŞU ANDA YAPTIĞI İŞLERİN ÖZELLİKLERİ

	*İŞ	*SEKTÖR	*İŞİ KAÇ YILDIR YAPTIĞI	*KAZANÇ ELDE ETME DURUMU	*KAZANÇ PERİYODU	*KAZANÇ TÜRÜ
1.İŞ	770.	771.	772.	773.	774.	775.
2.İŞ	776.	777.	778.	779.	780.	781.
3.İŞ	782.	783.	784.	785.	786.	787.
4.İŞ	788.	789.	790.	791.	792.	793.
5.İŞ	794.	795.	796.	797.	798.	799.

800. KON. ŞU ANDA YAPTIĞI İŞLERDEN TOPLAM KAZANDIĞI MİKTAR(TL).....

801. KON. ÇALIŞMAYA KAÇ YAŞINDA BAŞLADIĞI.....

0. () BOŞ- BELİRSİZ
1. () CEVAPSIZ
2. () BİLMEZ- HATIRLAMAZ
3. () DİĞER

802. *KON. ÇALIŞMAYA BAŞLADIĞI YERİN İDARİ AYRIMI.....

803. *KON. ÇALIŞMAYA BAŞLADIĞI YERİN İL KODU

804. KON. HANGİ İŞTE ÇALIŞMAYA BAŞLADIĞI

0. () BOŞ- BELİRSİZ
1. () CEVAPSIZ
2. () BİLMEZ- HATIRLAMAZ
3. () TOPRAK+ BAHÇE
4. () TOPRAK+ TARLA
5. () HAYVANCILIK
6. () ARICILIK
7. () BALIKÇILIK
8. () KAVAKÇILIK
9. () KÜÇÜK ESNAF/ TİCARET/ ZANAAT
11. () ÜCRETLİ İŞÇİLİK
22. () MEMURLUK
33. () NAKLİYECİLİK/ TAŞIMACILIK
44. () GÜVENLİK ELEMANI
55. () PROFESYONEL MESLEK
66. () DİĞER

805. KON. HANGİ SEKTÖRDE ÇALIŞMAYA BAŞLADIĞI

0. () BOŞ- BELİRSİZ
1. () CEVAPSIZ
2. () BİLMEZ- HATIRLAMAZ
3. () KENDİ İŞİ
4. () AİLE İŞİ
5. () ŞAHİS YANI
6. () DEVLET/ KAMU SEKTÖRÜ
7. () ÖZEL SEKTÖR
8. () DİĞER

806. KON. SOSYAL GÜVENCESİ OLMA DURUMU

0. () BOŞ- BELİRSİZ
1. () CEVAPSIZ
2. () BİLMEZ- HATIRLAMAZ
3. () VAR
4. () YOK
5. () DİĞER

807. KON. SOSYAL GÜVENCESİ VARSA TÜRÜNÜN NE OLDUĞU

0. () BOŞ- BELİRSİZ
1. () CEVAPSIZ
2. () BİLMEZ- HATIRLAMAZ
3. () SSK
4. () EMEKLİ SANDIĞI
5. () ESNAF BAĞKURU
6. () ÇİFTÇİ BAĞKURU
7. () YURT DIŞI
8. () YEŞİL KART
9. () YAŞLILIK MAAŞI
11. () DİĞER

808. KON. ÇALIŞMIYORSA ÇALIŞMAYI BIRAKTIĞI İŞ.....

0. () BOŞ- BELİRSİZ
1. () CEVAPSIZ
2. () BİLMEZ- HATIRLAMAZ
3. () DİĞER

KONUŞULAN ÇALIŞMAYI BIRAKTI İSE SON YAPTIĞI İŞ-SEKTÖR ÖZELLİKLERİ

	KAÇ İŞ YAPTIĞI	*İŞİ	*SEKTÖRÜ
1.İŞ	809.	810.	811.
2.İŞ	812.	813.	814.
3.İŞ	815.	816.	817.
4.İŞ	818.	819.	820.

821. KON. ÇALIŞMIYORSA ÇALIŞMAYI BIRAKMA NEDENİNİN NE OLDUĞU

0. () BOŞ- BELİRSİZ
1. () CEVAPSIZ
2. () BİLMEZ- HATIRLAMAZ
3. () EMEKLİLİK
4. () İŞSİZLİK
5. () YAŞLILIK
6. () HAŞTALIK
7. () DİĞER

822. KON.HANESİNİN GEÇİMİNE KATKIDA BULUNAN KİŞİ SAYISI.....

KON. HANESİNİN GEÇİMİNE KATKIDA BULUNAN KİŞİLERİN ÖZELLİKLERİ

	*STATÜ	*ÇALIŞMA DURUMU	*ÇALIŞMAZSA NEDENİ	*İŞ	*SEKTÖR	*HANEDE BULUNMA DURUMU	*SOSYAL GÜVENCE	*KATKI TÜRÜ
1.Kişi	823.	824.	825.	826.	827.	828.	829.	830.
2.Kişi	831.	832.	833.	834.	835.	836.	837.	838.
3.Kişi	839.	840.	841.	842.	843.	844.	845.	846.
4.Kişi	847.	848.	849.	850.	851.	852.	853.	854.
5.Kişi	855.	856.	857.	858.	859.	860.	861.	862.
6.Kişi	863.	864.	865.	866.	867.	868.	869.	870.
7.Kişi	871.	872.	873.	874.	875.	876.	877.	878.

879. KON. HANESİNİN GELİRİNİN TEMİN EDİLDİĞİ ALANLARIN SAYISI.....

880. KON. HANESİNİN GELİRİNİN TEMİN EDİLDİĞİ ALANLAR

0. () BOŞ- BELİRSİZ
1. () CEVAPSIZ
2. () BİLMEZ- HATIRLAMAZ
3. () TOPRAK
4. () HAYVANCILIK
5. () HAYVAM YEMİ
6. () ORMAN
7. () KAVAKÇILIK
8. () SOĞUTÇÜLÜK
9. () TİCARET
11. () ESNAF
22. () ZANAAT
33. () TURİZM
44. () MADENCİLİK
55. () İŞÇİLİK
66. () DOKUMACILIK
77. () TAŞIMACILIK
88. () EMEKLİ MAAŞI
99. () BANKA FAİZİ
- 111 () KİRA GLİRİ
- 222.() DİĞER

881. KON. TOPRAKTAN GELİRİ VARSA,EKİTİĞİ BİTKİLERİN TÜR SAYISI.....

882. TÜRLEİN NELER OLDUĞU

0. () BOŞ-BELİRSİZ
1. () CEVAPSİZ
2. () BİLMEZ-HATIRLAMAZ
3. () SEBZE
4. () TAHİL
5. () BAKLAGİL
6. () MEYVE
7. () SANAYİ BİTKİSİ
8. () DİĞER

883. KON. SEBZE EKİYORSA KAÇ ÇEŞİT OLDUĞU.....

KON. SEBZE EKİYORSA EKİTİĞİ SEBZE ÇEŞİTLERİNİN NE OLDUĞU

*BU TABLO İÇİN; VAR :1 YOK :2 GİRİLECEK

	ACUR	BAMYA	BİBER	DOMATES	HAVUÇ	İSPANAK	KABAK	KARNABAHAHAR	LAHANA	MARUL	NANE	PATATES	PATLICAN	PIRASA	SALATALIK	SARIMSAK	SOĞAN	TAZE FASÜLYE	TURP	YERELMASI
OLMA DURUMU	884.	885.	886.	887.	888.	889.	890.	891.	892.	893.	894.	895.	896.	897.	898.	899.	900.	901.	902.	903.

904. KON. TAHİL EKİYORSA KAÇ ÇEŞİT OLDUĞU.....

KON. TAHİL EKİYORSA EKİTİĞİ TAHİL ÇEŞİTLERİNİN NE OLDUĞU

*BU TABLO İÇİN; VAR :1 YOK :2 GİRİLECEK

	ARPA	BUĞDAY	ÇAVDAR	ÇELTİK	MISIR	YULAF
OLMA DURUMU	905.	906.	907.	908.	909.	910.

911. KON. BAKLAGİL EKİYORSA KAÇ ÇEŞİT OLDUĞU.....

KON. BAKLAGİL EKİYORSA EKİTİĞİ BAKLAGİL ÇEŞİTLERİNİN NE OLDUĞU

*BU TABLO İÇİN; VAR :1 YOK :2 GİRİLECEK

	BAKLA	FASÜLYE	MERCİMEK	NOHUT
OLMA DURUMU	912.	913.	914.	915.

916. KON. MEYVE EKİYORSA KAÇ ÇEŞİT OLDUĞU.....

KON.MEYVE EKİYORSA EKİTİĞİ MEYVE ÇEŞİTLERİNİN NE OLDUĞU

*BU TABLO İÇİN; VAR :1 YOK :2 GİRİLECEK

	ARMUT	AYVA	BADEM	CEVİZ	DUT	ELMA	ERİK	FINDIK	HURMA	İNCİR	KARPUZ	KAVUN	KAYISI	KESTANE	KIRAZ	KİVİ	MANDALİNA	PORTAKAL	ŞEFTALİ	ÜZÜM	VİŞNE
OLMA DURUMU	917.	918.	919.	920.	921.	922.	923.	924.	925.	926.	927.	928.	929.	930.	931.	932.	933.	934.	935.	936.	937.

938. KON. SANAYİ BİTKİSİ EKİYORSA KAÇ ÇEŞİT OLDUĞU.....

KON. SANAYİ BİTKİSİ EKİYORSA EKTİĞİ SANAYİ BİTKİSİ ÇEŞİTLERİNİN NE OLDUĞU

*BU TABLO İÇİN; VAR :1 YOK :2 GIRİLECEK

	AYÇİÇEĞİ	HAŞHAŞ	KİMYON	ŞEKERPA NCARI	DİĞER
OLMA DURUMU	939.	940.	941.	942.	943.

944. KON. HAYVANCILIK YAPIYORSA BESLEDİĞİ HAYVAN TÜRLERİNİN SAYISI.....

945. KON. HAYVANCILIK YAPIYORSA BESLEDİĞİ HAYVAN TÜRLERİNİN NELER OLDUĞU

0. () BOŞ-BELİRSİZ
1. () CEVAPSİZ
2. () BİLMEZ-HATIRLAMAZ
3. () BÜYÜKBAŞ
4. () KÜÇÜKBAŞ
5. () KÜMES
6. () ARI
7. () BİNEK HAYVANI
8. () DİĞER

946. KON. BAĖÇESİNDE SERA OLMA DURUMU

0. () BOŞ-BELİRSİZ
1. () CEVAPSİZ
2. () BİLMEZ-HATIRLAMAZ
3. () VAR
4. () YOK
5. () DİĞER

947. KON. BAĖÇESİNDE SERA BULUNUYORSA ORTALAMA BÜYÜKLÜĞÜNÜN NE KADAR OLDUĞU(m²).....

948. KON. SERASI VAR İSE KULLANMA DURUMU

0. () BOŞ-BELİRSİZ
1. () CEVAPSİZ
2. () BİLMEZ-HATIRLAMAZ
3. () KULLANIR
4. () KULLANMAZ
5. () DİĞER

949. KON. SERASINDA YETİŞTİRİLEN ÜRÜNLERİN SAYISI.....

950. KON. SERASINDA YETİŞTİRİLEN ÜRÜNLER. NELER OLDUĞU

0. () BOŞ-BELİRSİZ
1. () CEVAPSİZ
2. () BİLMEZ-HATIRLAMAZ
3. () SOĞAN
4. () İSPANAK
5. () DOMATES
6. () SALATALIK
7. () BIBER
8. () PATLIÇAN
9. () FASÜLYE
11. () LAHANA
22. () PATATES
33. () KABAK
44. () MARUL
55. () DİĞER

951. HANENİN YILLIK GELİR TÜRÜNÜN NE OLDUĞU

0. () BOŞ-BELİRSİZ
1. () CEVAPSİZ
2. () BİLMEZ-HATIRLAMAZ
3. () NET
4. () BRÜT
5. () DİĞER

952. HANENİN YILLIK GELİRİNİN NE KADAR OLDUĞU (TL).....

TOPRAK

953. KON. HANESİNİN TOPRAĞI OLMA DURUMU

0. () BOŞ-BELİRSİZ
1. () CEVAPSİZ
2. () BİLMEZ-HATIRLAMAZ
3. () VAR
4. () YOK
5. () DİĞER

954. HANENİN TOPRAĞI VARSA KAÇ TÜR OLDUĞU.....

HANENİN SAHİP OLDUĞU TOPRAĞIN ÖZELLİKLERİ

	*TOPRAK TÜRÜ	*KİME AİT OLDUĞU	KAÇ METRE KARE OLDUĞU
1.TOPRAK	955.	956.	957.
2.TOPRAK	958.	959.	960.
3.TOPRAK	961.	962.	963.
4.TOPRAK	964.	965.	966.
5.TOPRAK	967.	968.	969.

970. HANENİN TOPRAĞI VARSA NASIL DEĞERLENDİRİLDİĞİ

0. () BOŞ-BELİRSİZ
1. () CEVAPSİZ
2. () BİLMEZ-HATIRLAMAZ
3. () EKER
4. () ORTAKÇI
5. () KIRAYA VERİR
6. () BOŞ BIRAKIR
7. () DİĞER

971. DİĞER KON. KENDİSİNİN HANENİN SAHİP OLDUĞU TOPRAĞI EKME DURUMU

0. () BOŞ-BELİRSİZ
1. () CEVAPSİZ
2. () BİLMEZ-HATIRLAMAZ
3. () EKER
4. () EKMEZ
5. () DİĞER

972. HANENİN SAHİP OLDUĞU TOPRAKTA YAPILAN TARIM TÜRÜNÜN NE OLDUĞU

0. () BOŞ-BELİRSİZ
1. () CEVAPSİZ
2. () BİLMEZ-HATIRLAMAZ
3. () KURU TARIM
4. () SULLU TARIM
5. () DÖNÜŞÜMLÜ TARIM
6. () NADASLI TARIM
7. () DİĞER

973. HANENİN TOPRAKLARI EKİYORSA GEÇEN YIL EKİLME DURUMU

0. () BOŞ-BELİRSİZ
1. () CEVAPSİZ
2. () BİLMEZ-HATIRLAMAZ
3. () EKTİ+ÜRÜN ALDI
4. () EKTİ+ÜRÜN ALAMADI
5. () EKMEDİ+ÜRÜN ALDI
6. () EKMEDİ+ÜRÜN ALAMADI
7. () DİĞER

GEÇEN YIL EKİLEN TOPRAKLARDAN ALINAN ÜRÜNÜN ÖZELLİKLERİ

	*ÜRÜNÜN TÜRÜ	*ÜRÜNÜN CİNSİ	KAÇ m ² EKTİĞİ	NE KADAR ÜRÜN ALDIĞI (KG)	*NASIL DEĞERLEN DIRDIĞI	*KİME SATTIĞI	*KAZANÇ TÜRÜ	KAZANÇ MİKTARI (TL)
1. ÜRÜN	974.	975.	976.	977.	978.	979.	980.	981.
2. ÜRÜN	982.	983.	984.	985.	986.	987.	988.	989.
3. ÜRÜN	990.	991.	992.	993.	994.	995.	996.	997.
4. ÜRÜN	998.	999.	1000.	1001.	1002.	1003.	1004.	1005.
5. ÜRÜN	1006.	1007.	1008.	1009.	1010.	1011.	1012.	1013.
6. ÜRÜN	1014.	1015.	1016.	1017.	1018.	1019.	1020.	1021.
7. ÜRÜN	1022.	1023.	1024.	1025.	1026.	1027.	1028.	1029.
8. ÜRÜN	1030.	1031.	1032.	1033.	1034.	1035.	1036.	1037.
9. ÜRÜN	1038.	1039.	1040.	1041.	1042.	1043.	1044.	1045.
10. ÜRÜN	1046.	1047.	1048.	1049.	1050.	1051.	1052.	1053.
11. ÜRÜN	1054.	1055.	1056.	1057.	1058.	1059.	1060.	1061.
12. ÜRÜN	1062.	1063.	1064.	1065.	1066.	1067.	1068.	1069.
13. ÜRÜN	1070.	1071.	1072.	1073.	1074.	1075.	1076.	1077.
14. ÜRÜN	1078.	1079.	1080.	1081.	1082.	1083.	1084.	1085.
15. ÜRÜN	1086.	1087.	1088.	1089.	1090.	1091.	1092.	1093.
16. ÜRÜN	1094.	1095.	1096.	1097.	1098.	1099.	1100.	1101.
17. ÜRÜN	1102.	1103.	1104.	1105.	1106.	1107.	1108.	1109.
18. ÜRÜN	1110.	1111.	1112.	1113.	1114.	1115.	1116.	1117.
19. ÜRÜN	1118.	1119.	1120.	1121.	1122.	1123.	1124.	1125.
20. ÜRÜN	1126.	1127.	1128.	1129.	1130.	1131.	1132.	1133.

1134. KON. GEÇEN YIL EKMEK AMACIYLA BAŞKASINDAN **TOPRAK KİRALAMA** DURUMU
0. () BOŞ-BELİRSİZ
1. () CEVAPSIZ
2. () BİLMEZ-HATIRLAMAZ
3. () KİRALADI
4. () KİRALAMADI
5. () DİĞER
1133. KON. GEÇEN YIL TOPRAK KİRALADIYSA KAÇ m² OLDUĞU
.....
1134. KON. KİRALAMA KARŞILIĞINDA ÖDEME YAPMA DURUMU
0. () BOŞ-BELİRSİZ
1. () CEVAPSIZ
2. () BİLMEZ-HATIRLAMAZ
3. () ÖDEME YAPTI - PARA
4. () ÖDEME YAPTI - ÜRÜN
5. () ÖDEME YAPMADI
6. () DİĞER
1135. KON. GEÇEN YIL EKMEK İÇİN **TOPRAĞINI KİRAYA VERME** DURUMU
0. () BOŞ-BELİRSİZ
1. () CEVAPSIZ
2. () BİLMEZ-HATIRLAMAZ
3. () KİRAYA VERDİ
4. () KİRAYA VERMEDİ
5. () DİĞER
1136. KON. GEÇEN YIL TOPRAK KİRAYA VERDİYSE KAÇ M² OLDUĞU:
1137. KİRAYA VERME KARŞILIĞINDA NE ALINDIĞI
0. () BOŞ-BELİRSİZ
1. () CEVAPSIZ
2. () BİLMEZ-HATIRLAMAZ
3. () ALINDI-ÜRÜN
4. () ALINDI-PARA
5. () ALINMADI
6. () DİĞER
1138. KON. TOPRAKLARINI KİRAYA VERDİYSE NEDENİNİN NE OLDUĞU
0. () BOŞ-BELİRSİZ
1. () CEVAPSIZ
2. () BİLMEZ-HATIRLAMAZ
3. () YAŞLILIK/YAŞ DOLAYISIYLA ÇALIŞAMAZ DURUMDA
4. () TOPRAĞINI EKECEK İMKANI OLMADIĞI İÇİN KON. KENDİSİNİN, TOPRAĞI EKTİĞİNDE EMEĞİNİN KARŞILIĞINI ALAMADIĞINI DÜŞÜNMESİ
5. () PARA KAZANMAK
6. () TOPRAĞIN BOŞ KALMAMASI
7. () KON. KİRAYA VERİLEN TOPRAĞA İHTİYACI OLMAMASI
8. () DİĞER
1139. KON. TARIM İÇİN **İŞÇİ KİRALAMA** DURUMU
0. () BOŞ-BELİRSİZ
1. () CEVAPSIZ
2. () BİLMEZ-HATIRLAMAZ
3. () KİRALADI
4. () KİRALAMADI
5. () DİĞER
1140. KON. TARIM İÇİN İŞÇİ KİRALADIYSA KAÇ İŞ İÇİN OLDUĞU.....

KİRALANAN İŞÇİ İLE İLGİLİ BİLGİLER

İŞİN NE OLDUĞU	İŞÇİ SAYISI	ÜCRETLERİ
1141.	1142.	1143.

1144. KON. TARIM İÇİN **MAKİNE VE ARAÇ KİRALAMA** DURUMU
0. () BOŞ-BELİRSİZ
1. () CEVAPSIZ
2. () BİLMEZ-HATIRLAMAZ
3. () KİRALADI
4. () KİRALAMADI
5. () DİĞER
1145. KON. TARIM İÇİN MAKİNE VE ARAÇ KİRALARSA KAÇ TÜR OLDUĞU :
1146. KON. TARIM İÇİN MAKİNE VE ARAÇ KİRALARSA KİRALADIĞI MAKİNE TÜRLERİ
0. () BOŞ-BELİRSİZ
1. () CEVAPSIZ
2. () BİLMEZ-HATIRLAMAZ
3. () TOPRAK İŞLEME MAKİNELERİ
4. () EKME-BİÇME MAKİNELERİ
5. () HASAT MAKİNELERİ
6. () AYRIŞTIRMA-HARMANLAMA MAKİNELERİ
7. () TAŞIMA MAKİNELERİ
8. () GÜBRELEME VE İLAÇLAMA MAKİNELERİ
9. () SULAMA MAKİNELERİ
11.() DİĞER
1147. KON. TOPRAK İŞLEME MAKİNESİ KİRALARSA NELER OLDUĞU
0. () BOŞ-BELİRSİZ
1. () CEVAPSIZ
2. () BİLMEZ-HATIRLAMAZ
3. () GOBLE-DİSKARA
4. () TIRMIK-KAZ AYAĞI
5. () PULLUK
6. () KÜLTUVATÖR
7. () DİĞER
1148. KON. **EKME-BİÇME MAKİNESİ** KİRALARSA NELER OLDUĞU
0. () BOŞ-BELİRSİZ
1. () CEVAPSIZ
2. () BİLMEZ-HATIRLAMAZ
3. () MİBZER
4. () BALYA-SİLAJ
5. () YATAR-ŞERİT
6. () ÇAYIR-YONCA BİÇME
7. () MOTORLU TESTERE
8. () DİĞER
1149. KON. **HASAT MAKİNESİ** KİRALARSA NELER OLDUĞU
0. () BOŞ-BELİRSİZ
1. () CEVAPSIZ
2. () BİLMEZ-HATIRLAMAZ
3. () BİÇER-DÖVER
4. () PANÇAR SÖKME
5. () FAŞULYE SÖKME
6. () DİĞER

1150. KON. AYRISTIRMA-HARMANLAMA MAK. KIRALARSA

- NELER OLDUGU
0. () BOŞ-BELİRSİZ
1. () CEVAPSIZ
2. () BİLMEZ-HATIRLAMAZ
3. () PATOZ
4. () DİĞER

1151. KON. TAŞIMA MAKİNESİ KIRALARSA NELER OLDUGU

0. () BOŞ-BELİRSİZ
1. () CEVAPSIZ
2. () BİLMEZ-HATIRLAMAZ
3. () TRAKTÖR
4. () RÖMÖRK
5. () HELEZON
6. () VANVAY
7. () KEPÇE
8. () DİĞER

1152. KON. GÜBRELEME VE İLAÇLAMA MAK. KIRALARSA

- NELER OLDUGU
0. () BOŞ-BELİRSİZ
1. () CEVAPSIZ
2. () BİLMEZ-HATIRLAMAZ
3. () GÜBRELEME MAKİNESİ
4. () İLAÇLAMA MAKİNESİ
5. () HOLDER MAKİNESİ
6. () DİĞER

1153. KON. SULAMA MAKİNESİ KIRALARSA NELER OLDUGU

0. () BOŞ-BELİRSİZ
1. () CEVAPSIZ
2. () BİLMEZ-HATIRLAMAZ
3. () SULAMA BORUSU
4. () SU MOTORU
5. () SU TANKERİ
6. () DİĞER

1154. KON. KİRALADIĞI MAKİNELERE ÖDEDİĞİ TOPLAM PARA

MİKTARI (TL):

1155. KON. EKTİĞİ TOPRAKLARDA GÜBRE KULLANMA

- DURUMU
0. () BOŞ-BELİRSİZ
1. () CEVAPSIZ
2. () BİLMEZ-HATIRLAMAZ
3. () KULLANMADI
4. () KULLANDI-YALNIZ TABİİ
5. () KULLANDI- YALNIZ SUNİİ
6. () KULLANDI- TABİ+SUNİİ
7. () DİĞER

1156. KON. EKTİĞİ TOPRAKLARDA İLAÇ KULLANMA DURUMU

0. () BOŞ-BELİRSİZ
1. () CEVAPSIZ
2. () BİLMEZ-HATIRLAMAZ
3. () KULLANMADI
4. () KULLANDI
5. () DİĞER

1157. KON. TOPRAKTAN ELDE ETTİĞİ GELİRİ BİR BAŞKA HANE

- İLE PAYLAŞMA DURUMU
0. () BOŞ-BELİRSİZ
1. () CEVAPSIZ
2. () BİLMEZ-HATIRLAMAZ
3. () PAYLAŞIR
4. () PAYLAŞMAZ
5. () DİĞER

1158. KON. TOPRAKTAN ELDE ETTİĞİ GELİRİ BİR BAŞKA HANE

- İLE PAYLAŞIYORSA KİMİNLE PAYLAŞTIĞI
0. () BOŞ-BELİRSİZ
1. () CEVAPSIZ
2. () BİLMEZ-HATIRLAMAZ
3. () KON. ANNESİ
4. () KON. BABASI
5. () KON. KARDEŞLERİ
6. () KON. ÇOCUKLARI
7. () KON. KOMŞU/KOMŞULARI
8. () DİĞER

1159. KON. TOPRAKTAN ELDE ETTİĞİ GELİRİ BİR BAŞKA HANE

- İLE NASIL PAYLAŞTIĞI
0. () BOŞ-BELİRSİZ
1. () CEVAPSIZ
2. () BİLMEZ-HATIRLAMAZ
3. () YARI YARIYA
4. () TÜM MASRAFLAR ÇIKINCA İKİYE BÖLÜNÜR
5. () TÜM MASRAFLAR ÇIKINCA ÜÇE BÖLÜNÜR
6. () İHTİYACI OLDUĞU KADAR
7. () YALNIZ PARA YARDIMINDA BULUNARAK
8. () YALNIZ ÜRÜN YARDIMINDA BULUNARAK
9. () PARA+ÜRÜN YARDIMINDA BULUNARAK
11. () DİĞER

HAYVANCILIK

1160. KON. HANESİNDE HAYVAN BESLEME DURUMU

0. () BOŞ-BELİRSİZ
1. () CEVAPSIZ
2. () BİLMEZ-HATIRLAMAZ
3. () BESLENİR
4. () BESLENMEZ
5. () DİĞER

1161. KON. HANEDE HAYVAN BESLİYORSA BESLENEN HAYVAN

- TÜRLERİNİN NE OLDUĞU
0. () BOŞ-BELİRSİZ
1. () CEVAPSIZ
2. () BİLMEZ-HATIRLAMAZ
3. () BÜYÜKBAS
4. () KÜÇÜKBAS
5. () KÜMES HAYVANI
6. () BİNEK HAYVANI
7. () ARI
8. () DİĞER

1162. KON. HANESİNDE HERHANGİ BİR KOOPERATİFE ÜYE

- OLUNMA DURUMU
0. () BOŞ-BELİRSİZ
1. () CEVAPSIZ
2. () BİLMEZ-HATIRLAMAZ
3. () ÜYE
4. () ÜYE DEĞİL
5. () DİĞER

1163. KON. HANESİNDE HERHANGİ BİR KOOPERATİFE ÜYELİK

- VARSA BU KOOPERATİFLERİN NELER OLDUĞU
0. () BOŞ-BELİRSİZ
1. () CEVAPSIZ
2. () BİLMEZ-HATIRLAMAZ
3. () TARIM-KREDİ KOOPERATİFİ
4. () SULAMA KOOPERATİFİ
5. () SU ÜRÜNLERİ KOOPERATİFİ
6. () PANÇAR EKİCİLER KOOPERATİFİ
7. () TARIMSAL KALKINMA KOOPERATİFİ
8. () DİĞER

1164. KON. HANESİNDE HERHANGİ BİRİNİN GEÇEN YIL KREDİ

- KULLANMA DURUMU
0. () BOŞ-BELİRSİZ
1. () CEVAPSIZ
2. () BİLMEZ-HATIRLAMAZ
3. () KULLANDI
4. () KULLANMADI
5. () DİĞER

1165. KON.HANESİNDE HERHANGİ BİRİ KREDİ KULLANDIYSA
KREDİNİN NEREDEN ALINDIĞI
0. () BOŞ-BELİRSİZ
1. () CEVAPSİZ
2. () BİLMEZ-HATIRLAMAZ
3. () KOOPERATİF
4. () BANKA
5. () PAŒCAR ODASI
6. () DİĐER
1166. KON. HANESİNDE HERHANGİ BİRİ KREDİ KULLANDIYSA
KREDİNİN TÜRÜ
0. () BOŞ-BELİRSİZ
1. () CEVAPSİZ
2. () BİLMEZ-HATIRLAMAZ
3. () NAKİT PARA
4. () CANLI HAYVAN
5. () YEM
6. () TOHUM-BUĐDAY-ARPA
7. () GÜBRE
8. () SU
9. () MAZOT
11. () TRAKTÖR
22. () DİĐER
1167. KON. HANESİNDE HERHANGİ BİRİ KREDİ KULLANDIYSA
ALINAN KREDİNİN NEREDE KULLANILDIĐI
0. () BOŞ-BELİRSİZ
1. () CEVAPSİZ
2. () BİLMEZ-HATIRLAMAZ
3. () BORÇ ÖDEME
4. () HASTALIK
5. () EVLİLİK
6. () EVİN İHTİYAÇLARI/EV İNŞAATI
7. () TARIM
8. () HAYVANCILIK
9. () DİĐER
1168. KON. ARAÇ/ALETE SAHİP OLMA DURUMU
0. () BOŞ-BELİRSİZ
1. () CEVAPSİZ
2. () BİLMEZ-HATIRLAMAZ
3. () ARAÇ/ALETE SAHİP
4. () HİÇBİR ŞEYİ YOK
5. () DİĐER
1169. KON.SAHİP OLDUĐU ARAÇ/ALET SAYISI.....



SAHİP OLUNAN ARAÇ/ALETLERİN ÖZELLİKLERİ

	*ARAÇ/ALET TÜRÜ	*ARAÇ/ALET	SAYISI	*KİME AIT OLDUĐU	*ORTAKSA KİMLİLE
1. MAKİNE	1170.	1171.	1172.	1173.	1174.
2. MAKİNE	1175.	1176.	1177.	1178.	1179.
3. MAKİNE	1180.	1181.	1182.	1183.	1184.
4. MAKİNE	1185.	1186.	1187.	1188.	1189.
5. MAKİNE	1190.	1191.	1192.	1193.	1194.
6. MAKİNE	1195.	1196.	1197.	1198.	1199.
7. MAKİNE	1200.	1201.	1202.	1203.	1204.
8. MAKİNE	1205.	1206.	1207.	1208.	1209.
9. MAKİNE	1210.	1211.	1212.	1213.	1214.
10. MAKİNE	1215.	1216.	1217.	1218.	1219.
11. MAKİNE	1220.	1221.	1222.	1223.	1224.
12. MAKİNE	1225.	1226.	1227.	1228.	1229.
13. MAKİNE	1230.	1231.	1232.	1233.	1234.
14. MAKİNE	1235.	1236.	1237.	1238.	1239.
15. MAKİNE	1240.	1241.	1242.	1243.	1244.
16. MAKİNE	1245.	1246.	1247.	1248.	1249.
17. MAKİNE	1250.	1251.	1252.	1253.	1254.
18. MAKİNE	1255.	1256.	1257.	1258.	1259.
19. MAKİNE	1260.	1261.	1262.	1263.	1264.
20. MAKİNE	1265.	1266.	1267.	1268.	1269.

BAHÇECİLİK

1270. KON. BAHÇESİNİN OLMA DURUMU

0. () BOŞ-BELİRSİZ
1. () CEVAPSİZ
2. () BİLMEZ-HATIRLAMAZ
3. () VAR
4. () YOK
5. () DİĞER

1271. *KON. BAHÇESİ VAR İSE KAÇ TANE OLDUĞU.....

1272. *KON. BAHÇESİ VARSA KAÇ M² OLDUĞU:.....

1273. *KON. BİRİNCİ BAHÇESİNİN EVİNE NE KADAR MESAFEDE OLDUĞU(M):.....

1274. *KON.İKİNCİ BAHÇESİNİN EVİNE NE KADAR MESAFEDE OLDUĞU(M):.....

1275. KON. BAHÇEYE EKTİĞİ ÜRÜNLERDEN KAÇ TÜR ELDE ETTİĞİ:.....

BAHÇEDEN ELDE EDİLEN ÜRÜNLERİN ÖZELLİKLERİ

	*EKİLEN ÜRÜN TÜRÜ	*EKİLEN ÜRÜN ÇEŞİDİ	MIKTAR (KG)	*ÜRÜNÜN DEĞERLENDİRİLMİŞ ŞEKLİ	*SATILIRSA, KİME
1. ÜRÜN	1276.	1277.	1278.	1279.	1280.
2. ÜRÜN	1281.	1282.	1283.	1284.	1285.
3. ÜRÜN	1286.	1287.	1288.	1289.	1290.
4. ÜRÜN	1291.	1292.	1293.	1294.	1295.
5. ÜRÜN	1296.	1297.	1298.	1299.	1300.
6. ÜRÜN	1301.	1302.	1303.	1304.	1305.
7. ÜRÜN	1306.	1307.	1308.	1309.	1310.
8. ÜRÜN	1311.	1312.	1313.	1314.	1315.
9. ÜRÜN	1316.	1317.	1318.	1319.	1320.
10. ÜRÜN	1321.	1322.	1323.	1324.	1325.
11. ÜRÜN	1326.	1327.	1328.	1329.	1330.
12. ÜRÜN	1331.	1332.	1333.	1334.	1335.
13. ÜRÜN	1336.	1337.	1338.	1339.	1340.
14. ÜRÜN	1341.	1342.	1343.	1344.	1345.

	*EKİLEN ÜRÜN TÜRÜ	*EKİLEN ÜRÜN ÇEŞİDİ	MIKTAR (KG)	*ÜRÜNÜN DEĞERLENDİRİLMİŞ ŞEKLİ	*SATILIRSA, KİME SATILDIĞI
15. ÜRÜN	1346.	1347.	1348.	1349.	1350.
16. ÜRÜN	1351.	1352.	1353.	1354.	1355.
17. ÜRÜN	1356.	1357.	1358.	1359.	1360.
18. ÜRÜN	1361.	1362.	1363.	1364.	1365.
19. ÜRÜN	1366.	1367.	1368.	1369.	1370.

1371. KON. GEÇEN SENE BAHÇECİLİKTEN KAZANDIĞI MIKTAR (TL):.....

1372. KON. BAHÇEYİ HANGİ YONTEMLE SULADIĞI

0. () BOŞ-BELİRSİZ
1. () CEVAPSİZ
2. () BİLMEZ-HATIRLAMAZ
3. () VAHŞİ SULAMA
4. () SALMA SULAMA
5. () YAĞMURLAMA
6. () DAMLAMA
7. () TABAN-KUYU SUYU
8. () DİĞER

1373. KON. BAHÇEDE ÇALIŞMA DURUMU

0. () BOŞ-BELİRSİZ
1. () CEVAPSİZ
2. () BİLMEZ-HATIRLAMAZ
3. () ÇALIŞIR
4. () ÇALIŞMAZ
5. () DİĞER

1374. KON. BAHÇEDE ÇALIŞMIYORSA BAHÇEDE KİMİN ÇALIŞTIĞI

0. () BOŞ-BELİRSİZ
1. () CEVAPSİZ
2. () BİLMEZ-HATIRLAMAZ
3. () KON. EŞİ
4. () KON. ERKEK ÇOCUĞU
5. () KON. KIZ ÇOCUĞU
6. () KON. BABASI
7. () KON. ANNESİ
8. () KON. ERKEK KARDEŞİ
9. () KON. KIZ KARDEŞİ
11. () KON. GELİNİ
22. () KON. HİSİM/AKRABA
33. () KON. KOMŞUSU
44. () İŞÇİ / AYLIKÇI
55. () İŞÇİ / GÜNLÜK YÖVMİYEYLE ÇALIŞAN
66. () DİĞER

1375. KON. BAHÇEDE ÇALIŞAN İŞÇİLERE YAPTIĞI ÖDEME PERİYODU

0. () BOŞ-BELİRSİZ
1. () CEVAPSİZ
2. () BİLMEZ-HATIRLAMAZ
3. () GÜNLÜK
4. () HAFTALIK
5. () AYLIK
6. () YILLIK
7. () DİĞER

1376. *KON. BAHÇEDE ÇALIŞAN İŞÇİLERE GÜNLÜK ÖDERSE NE KADAR ÖDEDİĞİ (TL)
1377. *KON. KON. BAHÇEDE ÇALIŞAN İŞÇİLERE HAFTALIK ÖDERSE NE KADAR ÖDEDİĞİ (TL)
1378. *KON. BAHÇEDE ÇALIŞAN İŞÇİLERE AYLIK ÖDERSE NE KADAR ÖDEDİĞİ (TL)
1379. *KON. BAHÇEDE ÇALIŞAN İŞÇİLERE YILLIK ÖDERSE NE KADAR ÖDEDİĞİ (TL)
1380. KON. BAHÇEDE KATKI MADDESİ KULLANMA DURUMU
0. () BOŞ-BELİRSİZ
1. () CEVAPSİZ
2. () BİLMEZ-HATIRLAMAZ
3. () KULLANIR
4. () KULLANMAZ
5. () DİĞER
1381. KON. BAHÇEDE KATKI MADDESİ KULLANIYORSA BUNLARIN NE ÖLÇÜLERİ
0. () BOŞ-BELİRSİZ
1. () CEVAPSİZ
2. () BİLMEZ-HATIRLAMAZ
3. () GÜBRE
4. () SARMA TABİİ GÜBRE
5. () İLAÇ
6. () HORMON
7. () DİĞER

6.ORMAN

1382. KÖYDE ORMAN OLMA DURUMU
0. () BOŞ-BELİRSİZ
1. () BİLMEZ-HATIRLAMAZ
2. () CEVAPSİZ
3. () VAR
4. () YOK
5. () DİĞER
1383. KÖYDE ORMAN VARSAM KON.ORMANDAN YARALANMA DURUMU
0. () BOŞ-BELİRSİZ
1. () BİLMEZ-HATIRLAMAZ
2. () CEVAPSİZ
3. () YARARLANIR
4. () YARARLANMAZ
5. () DİĞER
1384. KON.ORMANDAN YARARLANIR İSE NE ŞEKİLDE YARARLANDIĞI
0. () BOŞ-BELİRSİZ
1. () BİLMEZ-HATIRLAMAZ
2. () CEVAPSİZ
3. () ODUN KESER
4. () ÜRÜN TOPLAR
5. () YAKAÇAK ELDE EDER
6. () KESİP-SATMAK İÇİN
7. () DİĞER
1385. HANENİN GEÇEN YIL MAKTA ALMA DURUMU
0. () BOŞ-BELİRSİZ
1. () BİLMEZ-HATIRLAMAZ
2. () CEVAPSİZ
3. () ALDI
4. () ALMADI
5. () DİĞER
1386. *HANE MAKTA ALDIYSA MİKTARI.....

1387. HANE GEÇEN YIL MAKTA ALDIYSA NE ŞEKİLDE KULLANDIĞI
0. () BOŞ-BELİRSİZ
1. () BİLMEZ-HATIRLAMAZ
2. () CEVAPSİZ
3. () SATTI
4. () YAKAÇAK OLARAK KULLANDI
5. () DİĞER

1388. HANENİN ALDIĞI MAKTAYI NE ŞEKİLDE SATTIĞI
0. () BOŞ-BELİRSİZ
1. () BİLMEZ-HATIRLAMAZ
2. () CEVAPSİZ
3. () KENDİSİ
4. () TÛCCAR ARACILIĞI İLE
5. () KOOPERATİF ARACILIĞI İLE
6. () DİĞER

1389. KONUŞULANIN GEÇEN YILEV İHTİYACI HARIÇ ORMANDAN ODUN KESME DURUMU
0. () BOŞ-BELİRSİZ
1. () BİLMEZ-HATIRLAMAZ
2. () CEVAPSİZ
3. () KESTİ
4. () KEŞMEDİ
5. () DİĞER

1390. KON. GEÇEN YIL EVİN İHTİYACI DIŞINDA ORMANDAN ODUN KESTİYE TÜRÜ
0. () BOŞ-BELİRSİZ
1. () BİLMEZ-HATIRLAMAZ
2. () CEVAPSİZ
3. () TOMRUK
4. () STER ODUN
5. () DİĞER

7.SAĞLIK

1391. KON. KALICI BİR HASTALIĞI OLMA DURUMU
0. () BOŞ BELİRSİZ
1. () CEVAPSİZ
2. () BİLMEZ -HATIRLAMAZ
3. () VAR
4. () YOK
5. () DİĞER

1392. KON. KALICI BİR HASTALIĞI VARSAM NELER OLDUĞU
0. () BOŞ BELİRSİZ
1. () CEVAPSİZ
2. () BİLMEZ-HATIRLAMAZ
3. () AKCİĞER VE SOLUNUM SİSTEMİ HASTALIKLARI
4. () SİNDİRİM SİSTEMİ HASTALIKLARI
5. () KALP VE DAMAR HASTALIKLARI
6. () İÇ SALGI SİSTEMİ HASTALIKLARI
7. () KAS VE KEMİK HASTALIKLARI
8. () BEYİN VE SINIR SİSTEMİ HASTALIKLARI
9. () BÖBREK HASTALIKLARI
11. () ENFEKSİYON HASTALIKLARI
22. () KANSER
33. () ROMATİZMA
44. () GÖZ HASTALIKLARI
55. () DİĞER

1393. KON. KALICI BİR HASTALIĞI VARSA DÜZENLİ İLAÇ KULLANMA DURUMU
0. () BOŞ BELİRSİZ
 1. () CEVAPSİZ
 2. () BİLMEZ-HATIRLAMAZ
 3. () KULLANIR
 4. () KULLANMAZ
 5. () DİĞER

1394. KON. FİZİKSEL BİR ÖZRÜ OLMA DURUMU
0. () BOŞ BELİRSİZ
 1. () CEVAPSİZ
 2. () BİLMEZ-HATIRLAMAZ
 3. () VAR
 4. () YOK
 5. () DİĞER

1395. KON. FİZİKSEL BİR ÖZRÜ VARSA NELER OLDUĞU
0. () BOŞ BELİRSİZ
 1. () CEVAPSİZ
 2. () BİLMEZ-HATIRLAMAZ
 3. () SAĞIRLIK/AĞIR İŞİTME
 4. () KÖRLÜK/GÖZ KUSURLARI
 5. () TOPAL
 6. () FELÇLİ
 7. () UZUV YİTİMİ
 8. () BACAĞA/DİZDE SAKATLIK
 9. () ELDE/KOLDA SAKATLIK
 11. () KEÇİK HASTALIKLARI
 22. () DİĞER

1396. KON. HASTALANINCA SAĞLIK KURUMUNA GİTME DURUMU
0. () BOŞ BELİRSİZ
 1. () CEVAPSİZ
 2. () BİLMEZ-HATIRLAMAZ
 3. () GİDER
 4. () GİTMEZ
 5. () DİĞER

1397. KON. HASTALANDIĞINDA SAĞLIK KURUMUNA GİDERSE GİTTİĞİ SAĞLIK KURUMLARI
0. () BOŞ BELİRSİZ
 1. () CEVAPSİZ
 2. () BİLMEZ-HATIRLAMAZ
 3. () HASTANE
 4. () SAĞLIK OCAĞI
 5. () ÖZEL POLİKLİNİK
 6. () ÖZEL DOKTOR
 7. () KÖYE GELEN DOKTOR
 8. () DİĞER

1398. KON. HASTALANDIĞINDA SAĞLIK KURUMUNA GİDERSE GİTTİĞİ SAĞLIK KURUMUNUN NEREDE OLDUĞU
0. () BOŞ BELİRSİZ
 1. () CEVAPSİZ
 2. () BİLMEZ-HATIRLAMAZ
 3. () KÖYDE
 4. () YAKIN KÖYDE
 5. () İLÇE MERKEZİNDE
 6. () İL MERKEZİNDE
 7. () İL DIŞINDA
 8. () YURT DIŞINDA
 9. () DİĞER

1399. KON. HASTALANINCA SAĞLIK KURUMUNA GİTMEZSE KULLANDIĞI TEDAVİ YÖNTEMLERİNİN NE OLDUĞU
0. () BOŞ BELİRSİZ
 1. () CEVAPSİZ
 2. () BİLMEZ-HATIRLAMAZ
 3. () BİTKİLER
 4. () REÇETESİZ İLAÇLAR
 5. () KÖY EBESİNE GİDER
 6. () DİĞER

8.KANAAT VE TUTUMLAR

1400. KON. SİGARA İÇME DURUMU
0. () BOŞ-BELİRSİZ
 1. () CEVAZPSİZ
 2. () BİLMEZ-HATIRLAMAZ
 3. () İÇER
 4. () İÇMEZ
 5. () İÇİYORDU BIRAKTI
 6. () DİĞER

1401. *KON. SİGARA YA BAŞLAMA YAŞI.....

1402. KON. SİGARA İÇMEYE NEDEN BAŞLADIĞI
0. () BOŞ-BELİRSİZ
 1. () CEVAPSİZ
 2. () BİLMEZ-HATIRLAMAZ
 3. () ÖZENTİ-MERAK
 4. () ARKADAŞI ALIŞTIRDI
 5. () CAHİLLİK
 6. () SIKINTI-ÜZÜNTÜ
 7. () ASKERDEKİ ORTAM
 8. () KEYİF İÇİN
 9. () ORTAMA AYAK UYDURMAK İÇİN
 11. () DİĞER

1403. KON. İÇKİ İÇME DURUMU
0. () BOŞ-BELİRSİZ
 1. () CEVAPSİZ
 2. () BİLMEZ-HATIRLAMAZ
 3. () İÇER
 4. () İÇMEZ
 5. () İÇİYORDU BIRAKTI
 6. () DİĞER

1404. * KON. İÇKİ İÇERSE KAÇ YAŞINDAN BERİ İÇKİ İÇTİĞİ.....

1405. KON. İÇKİ İÇERSE NEREDE İÇKİ İÇTİĞİ
0. () BOŞ-BELİRSİZ
 1. () CEVAPSİZ
 2. () BİLMEZ-HATIRLAMAZ
 3. () KÖY İÇİNDE
 4. () KÖY DIŞINDA
 5. () DİĞER

1406. KON. İÇKİ İÇERSE MEKAN OLARAK NEREDE İÇTİĞİ
0. () BOŞ-BELİRSİZ
 1. () CEVAPSİZ
 2. () BİLMEZ-HATIRLAMAZ
 3. () EV
 4. () BAKKAL
 5. () KAHVE
 6. () BİRAHANE+MEYHANE
 7. () LOKANTA
 8. () AÇIK ALANDA
 9. () KÖY ODASI
 11. () KÖY PLAJI
 22. () DİĞER

1407. KON. İÇKİ İÇERSE NE KADAR SIK İÇKİ İÇTİĞİ

0. () BOŞ-BELİRSİZ
1. () CEVAPSİZ
2. () BİLMEZ-HATIRLAMAZ
3. () HAFTADA BİR
4. () ARADA BİR
5. () AYDA BİR
6. () OTURAK ALEMLERİNDE
7. () DÜĞÜNLERDE
8. () DİĞER

1408. KON. İÇKİ İÇERSE NE TÜR İÇKİ İÇTİĞİ

0. () BOŞ-BELİRSİZ
1. () CEVAPSİZ
2. () BİLMEZ-HATIRLAMAZ
3. () RAKI
4. () ŞARAP
5. () BİRA
6. () VOTKA
7. () KONYAK
8. () VISKİ-LİKÖR
9. () DİĞER

1409. KON. ŞANS OYUNU OYNAMA DURUMU

0. () BOŞ-BELİRSİZ
1. () CEVAPSİZ
2. () BİLMEZ-HATIRLAMAZ
3. () OYNAR
4. () OYNAMAZ
5. () DİĞER

1410. KON. ŞANS OYUNU OYNARSA NELER OLDUĞU

0. () BOŞ-BELİRSİZ
1. () CEVAPSİZ
2. () BİLMEZ-HATIRLAMAZ
3. () SÜPER TOTO
4. () SÜPER GOL
5. () MİLLİ PİYANGO
6. () ALTILI GANYAN
7. () SAYISAL LOTO
8. () KAZI KAZAN
9. () ŞANS TOPU
11. () DİĞER

1411. KON. GAZETE OKUMA DURUMU

0. () BOŞ-BELİRSİZ
1. () CEVAPSİZ
2. () BİLMEZ-HATIRLAMAZ
3. () OKUR
4. () OKUMAZ
5. () DİĞER

1412. KON. GAZETE OKURSA OKUDUĞU GAZETELERİN NE OLDUĞU

0. () BOŞ-BELİRSİZ
1. () CEVAPSİZ
2. () BİLMEZ-HATIRLAMAZ
3. () FARKETMEZ
4. () ULUSAL GAZETELER
5. () DİNİ GAZETELER
6. () YEREL GAZETELER
7. () SPOR GAZETELERİ
8. () DİĞER

1413. KON. GAZETE OKURSA NEREDE OKUDUĞU

0. () BOŞ-BELİRSİZ
1. () CEVAPSİZ
2. () BİLMEZ-HATIRLAMAZ
3. () FARKETMEZ
4. () KAHVEDE
5. () EVDE
6. () KÖYDE
7. () İLÇE MERKEZİNDE
8. () İL MERKEZİNDE
9. () İŞ YERİNDE-DÜKKANDA
11. () ÇARŞI-PAZAR
22. () DİĞER

1414. KON. GAZETE OKURSA NE KADAR SIKLIKTA GAZETE OKUDUĞU

0. () BOŞ-BELİRSİZ
1. () CEVAPSİZ
2. () BİLMEZ-HATIRLAMAZ
3. () HER GÜN
4. () HAFTADA BİRKAÇ KEZ
5. () HAFTADA BİR
6. () İKİ HAFTADA BİR
7. () AYDA BİR
8. () AYDA BİR İKİ KERE
9. () FIRSAT BULDUKÇA-DENK GELDİKÇE
11. () DİĞER

1415. KON.TV İZLEME DURUMU

0. () BOŞ-BELİRSİZ
1. () CEVAPSİZ
2. () BİLMEZ-HATIRLAMAZ
3. () İZLER
4. () İZLEMEZ
5. () DİĞER

1416. KON. TV İZLERSE İZLEDİĞİ PROGRAMLARIN TÜR SAYISI.....

1417. KON. TV İZLERSE NE TÜR PROGRAMLAR İZLEDİĞİ

0. () BOŞ-BELİRSİZ
1. () CEVAPSİZ
2. () BİLMEZ-HATIRLAMAZ
3. () HABER
4. () AÇIK OTURUM
5. () YERLİ DİZİ
6. () YABANCI DİZİ
7. () YERLİ FİLM
8. () YABANCI FİLM
9. () DİNİ PROGRAM
11. () KÖYLÜYE YÖNELİK PROGRAMLAR
22. () BELGESEL
33. () EĞLENCE PROGRAMLARI
44. () SPOR PROGRAMLARI
55. () MAGAZİN PROGRAMLARI
66. () YARIŞMA PROGRAMLARI
77. () KADINLARA YÖNELİK PROGRAMLAR
88. () MÜZİK KANALI
99. () DİĞER

1418. KON. RADYO DİNLEME DURUMU

0. () BOŞ-BELİRSİZ
1. () CEVAPSİZ
2. () BİLMEZ-HATIRLAMAZ
3. () DİNLER
4. () DİNLEMEZ
5. () DİĞER

1419. KON. RADYO DİNLERSE NE TÜR PROGRAMLAR DİNLEĞİ

0. () BOŞ-BELİRSİZ
1. () CEVAPSİZ
2. () BİLMEZ-HATIRLAMAZ
3. () FARKETMEZ
4. () SOHBET
5. () DİNİ
6. () SPOR
7. () HABER
8. () MÜZİK
9. () DİĞER

1420. KON. İLÇEYE GİTME DURUMU
0. () BOŞ-BELİRSİZ
1. () CEVAPSIZ
2. () BİLMEZ-HATIRLAMAZ
3. () GİDER
4. () GİTMEZ
5. () DİĞER
1421. KON. İLÇEYE GİDERSE NE KADAR SIKLIKTA GİTTİĞİ
0. () BOŞ-BELİRSİZ
1. () CEVAPSIZ
2. () BİLMEZ-HATIRLAMAZ
3. () HER GÜN
4. () HAFTADA BİRKAÇ KEZ
5. () HAFTADA BİR
6. () İKİ HAFTADA BİR
7. () AYDA BİR
8. () ARA SIRA-İŞİ ÇIKTIKÇA
9. () DİĞER
1422. KON. İLÇEYE GİDERSE İLÇEDE GİTTİĞİ YERLERİN NE OLDUĞU
0. () BOŞ-BELİRSİZ
1. () CEVAPSIZ
2. () BİLMEZ-HATIRLAMAZ
3. () DEVLET DAİRELERİ
4. () BANKA
5. () ÇARŞI-PAZAR
6. () KAHVEHANE
7. () LOKANTA-MEYHANE
8. () SAĞLIK KURUMLARI
9. () ÇALIŞMAK İÇİN-İŞ YERİNE
11. () YAKINLARINI ZİYARETE
22. () GEZİ AMAÇLI-PARK-ÇAY BAHÇESİ
33. () DİĞER
1423. KON. ERKEK ÇOCUĞUNU İLKOKULDAN SONRA OKUTMA DURUMU
0. () BOŞ-BELİRSİZ
1. () CEVAPSIZ
2. () BİLMEZ-HATIRLAMAZ
3. () ERKEK ÇOCUK YOK
4. () ERKEK ÇOCUĞU VAR OKUTTU
5. () ERKEK ÇOCUĞU VAR OKUTMADI
6. () ERKEK ÇOCUĞU YOK, OKUTMAK İSTERDİ
7. () ERKEK ÇOCUĞU YOK, OKUTMAK İSTEMEZDİ
8. () DİĞER
1424. KON. ERKEK ÇOCUĞU VARSAYOKSA İLKOKULDAN SONRA OKUTMAMA NEDENİ
0. () BOŞ-BELİRSİZ
1. () CEVAPSIZ
2. () BİLMEZ-HATIRLAMAZ
3. () ÇOCUĞUN YAŞI KÜÇÜK
4. () ÇOCUK İSTEMEDİ-BIRAKTI
5. () İMKANSIZLIK-MADDİ YETERSİZLİK-YOKSULLUK
6. () OKUL YOKTU-UZAKTI
7. () TARLADA YARDIM EDER
8. () GEREK GÖRMEDİ
9. () KÖY YERİNDE OKUYAN YOK
11. () DİĞER
1425. KON. ERKEK ÇOCUĞU OKUTMADIYSA İLKOKULDAN SONRA OKUTMAK İSTERSE NEDENİ
0. () BOŞ-BELİRSİZ
1. () CEVAPSIZ
2. () BİLMEZ-HATIRLAMAZ
3. () ADAM OLSUN
4. () MESLEK SAHİBİ OLSUN
5. () KENDİNİ KURTARSIN-İYİ BİR HAYATI OLSUN
6. () CAHİL KALMASIN-BİLGİLİ OLSUN
7. () PARA KAZANSIN KİMSEYE MUHTAÇ OLMASIN
8. () OKUMAK İYİDİR
9. () DÜZENLİ MAAŞI OLSUN
11. () ANNE BABASINA-AİLESİNE BAKSIN
22. () DİĞER
1426. KON. ERKEK ÇOCUĞU OKUTMADIYSA İLKOKULDAN SONRA OKUTMAK İSTEMEZSE NEDENİ
0. () BOŞ-BELİRSİZ
1. () CEVAPSIZ
2. () BİLMEZ-HATIRLAMAZ
3. () OKUTMAKLA BİRŞEY OLMAZ-GEREKSİZ
4. () AİLE İŞLERİNE YARDIM ETSİN
5. () BU KADARI YETER
6. () DİĞER
1427. KON. KIZ ÇOCUĞUNU İLKOKULDAN SONRA OKUTMA DURUMU
0. () BOŞ-BELİRSİZ
1. () CEVAPSIZ
2. () BİLMEZ-HATIRLAMAZ
3. () KIZ ÇOCUK YOK
4. () KIZ ÇOCUĞU VAR OKUTTU
5. () KIZ ÇOCUĞU VAR OKUTMADI
6. () KIZ ÇOCUĞU YOK, OKUTMAK İSTERDİ
7. () KIZ ÇOCUĞU YOK, OKUTMAK İSTEMEZDİ
8. () DİĞER
1428. KON. KIZ ÇOCUĞU VARSAYOKSA İLKOKULDAN SONRA OKUTMAMA NEDENİ
0. () BOŞ-BELİRSİZ
1. () CEVAPSIZ
2. () BİLMEZ-HATIRLAMAZ
3. () ÇOCUĞUN YAŞI KÜÇÜK
4. () KÖYDE UYGUN KAÇMAZ-KIZLARIN OKUMASINA GEREK YOK
5. () ÇOCUK İSTEMEDİ-BIRAKTI
6. () İMKANSIZLIK-MADDİ YETERSİZLİK-YOKSULLUK
7. () OKUL YOKTU-UZAKTI
8. () AİLE İSTEMEDİ- AKRABA İSTEMEDİ
9. () SAĞLIK NEDENLERİ
11. () DİĞER
1429. KON. KIZ ÇOCUĞUNU OKUTMADIYSA İLKOKULDAN SONRA OKUTMAK İSTERSE NEDENİ
0. () BOŞ-BELİRSİZ
1. () CEVAPSIZ
2. () BİLMEZ-HATIRLAMAZ
3. () MESLEK SAHİBİ OLSUN
4. () KENDİNİ KURTARSIN-İYİ BİR HAYATI OLSUN
5. () CAHİL KALMASIN-BİLGİLİ OLSUN
6. () PARA KAZANSIN-KİMSEYE MUHTAÇ OLMASIN
7. () OKUMAK İYİDİR-GEREKLİDİR
8. () GELECEĞİ GARANTİ OLSUN
9. () ANNE BABASINA-AİLESİNE BAKSIN
11. () DİĞER
1430. KON. KIZ ÇOCUĞUNU OKUTMADIYSA İLKOKULDAN SONRA OKUTMAK İSTEMEZSE NEDENİ
0. () BOŞ-BELİRSİZ
1. () CEVAPSIZ
2. () BİLMEZ-HATIRLAMAZ
3. () BU KADARI YETERLİ
4. () KIZLARIN OKUMASINA GEREK YOK
5. () KÖY YERİNDE KIZ OKUTULMAZ
6. () OKUMASIN EVLENSİN
7. () GEREK GÖRMEZ
8. () KÖY YERİNDE OLDUĞU İÇİN ÇALIŞACAK
9. () DİĞER
1431. KON. ERKEK ÇOCUĞUNU CAMİYE KURAN ÖĞRENMEYE GÖNDERME DURUMU
0. () BOŞ-BELİRSİZ
1. () CEVAPSIZ
2. () BİLMEZ-HATIRLAMAZ
3. () ERKEK ÇOCUK YOK
4. () ERKEK ÇOCUĞU VAR GÖNDERDİ
5. () ERKEK ÇOCUĞU VAR GÖNDERMEDİ
6. () ERKEK ÇOCUĞU YOK, GÖNDERMEK İSTERDİ
7. () ERKEK ÇOCUĞU YOK, GÖNDERMEK İSTEMEZDİ
8. () DİĞER

1432. KON. **ERKEK ÇOCUĞU** VARSA/YOKSA CAMİYE KURAN ÖĞRENMEYE GÖNDERMEME NEDENİ
0. () BOŞ-BELİRSİZ
1. () CEVAPSIZ
2. () BİLMEZ-HATIRLAMAZ
3. () KÖYDE KURS-HOCA YOKTU-KURS UZAKTAYDI
4. () ÇOCUĞUN YAŞI KÜÇÜK
5. () GÖNDERMEK İSTERDİ ANCAK FIRSAT BULAMADI
6. () DİNİ EĞİTİMİ EVDE ALDIĞINDAN
7. () AİLE GEREK GÖRMEDİ-ÇOCUK İSTEMEDİ
8. () MADDİ İMKANSIZLIKTAN GİDEMEDİ
9. () ÇOCUK HASTA-SAKAT
11. () DİĞER
1433. KON. **ERKEK ÇOCUĞUNU** CAMİYE KURAN ÖĞRENMEYE GÖNDERMEDİYSE GÖNDERMEK İSTERSE NEDENİ
0. () BOŞ-BELİRSİZ
1. () CEVAPSIZ
2. () BİLMEZ-HATIRLAMAZ
3. () KURAN ÖĞRENMESİ İÇİN
4. () DİNİNİ TAM ANLAMIYLA ÖĞRENSİN
5. () İBADETİNİ DÜZGÜN YAPABİLSİN
6. () ÖLÜNÜN ARDINDAN KURAN-DUA OKUYABİLSİN
7. () DİĞER
1434. KON. **ERKEK ÇOCUĞUNU** CAMİYE KURAN ÖĞRENMEYE GÖNDERMEDİYSE GÖNDERMEK İSTEMEZSE NEDENİ
0. () BOŞ-BELİRSİZ
1. () CEVAPSIZ
2. () BİLMEZ-HATIRLAMAZ
3. () GEREK GÖRMEDİ
4. () ÇOCUĞU ZORLAMAK İSTEMEDİ
5. () EĞİTİMİ AKSAMASIN DIYE
6. () İLKOKULDA ÖĞRENİR
7. () KENDİ ÖĞRETTİ
8. () DİĞER
1435. KON. **KIZ ÇOCUĞU** CAMİYE KURAN ÖĞRENMEYE GÖNDERME DURUMU
0. () BOŞ-BELİRSİZ
1. () CEVAPSIZ
2. () BİLMEZ-HATIRLAMAZ
3. () KIZ ÇOCUK YOK
4. () KIZ ÇOCUĞU VAR GÖNDERDİ
5. () KIZ ÇOCUĞU VAR GÖNDERMEDİ
6. () KIZ ÇOCUĞU YOK, GÖNDERMEK İSTERDİ
7. () KIZ ÇOCUĞU YOK, GÖNDERMEK İSTEMEZDİ
8. () DİĞER
1436. KON. **KIZ ÇOCUĞU** VARSA/YOKSA CAMİYE KURAN ÖĞRENMEYE GÖNDERMEME NEDENİ
0. () BOŞ-BELİRSİZ
1. () CEVAPSIZ
2. () BİLMEZ-HATIRLAMAZ
3. () KÖYDE KURS-HOCA YOKTU-KURS UZAKTAYDI
4. () ÇOCUĞUN YAŞI KÜÇÜK
5. () GÖNDERMEK İSTERDİ ANCAK FIRSAT BULAMADI
6. () DİNİ EĞİTİMİ EVDE ALDIĞINDAN
7. () AİLE GEREK GÖRMEDİ-ÇOCUK İSTEMEDİ
8. () MADDİ İMKANSIZLIKTAN GİDEMEDİ
9. () ÇOCUK HASTA-SAKAT
11. () DİĞER
1437. KON. **KIZ ÇOCUĞUNU** CAMİYE KURAN ÖĞRENMEYE GÖNDERMEDİYSE GÖNDERMEK İSTERSE NEDENİ
0. () BOŞ-BELİRSİZ
1. () CEVAPSIZ
2. () BİLMEZ-HATIRLAMAZ
3. () KURAN ÖĞRENMESİ İÇİN
4. () DİNİNİ TAM ANLAMIYLA ÖĞRENSİN
5. () İBADETİNİ DÜZGÜN YAPABİLSİN
6. () ÖLÜNÜN ARDINDAN KURAN-DUA OKUYABİLSİN
7. () DİĞER

1438. KON. **KIZ ÇOCUĞUNU** CAMİYE KURAN ÖĞRENMEYE GÖNDERMEDİYSE GÖNDERMEK İSTEMEZSE NEDENİ
0. () BOŞ-BELİRSİZ
1. () CEVAPSIZ
2. () BİLMEZ-HATIRLAMAZ
3. () GEREK GÖRMEDİ
4. () ÇOCUĞU ZORLAMAK İSTEMEDİ
5. () EĞİTİMİ AKSAMASIN DIYE
6. () İLKOKULDA ÖĞRENİR
7. () KENDİSİ ÖĞRETTİ
8. () KÖYDEKİ DİNİ EĞİTİM İYİ DEĞİLDİ
1439. KON. **ERKEK ÇOCUĞU** VARSA/YOKSA HANGİ MESLEĞİ SEÇMELİ
0. () BOŞ-BELİRSİZ
1. () CEVAPSIZ
2. () BİLMEZ-HATIRLAMAZ
3. () FARKETMEZ-DÜŞÜNMEDİ
4. () PROFESYONEL MESLEK
5. () DİN GÖREVLİSİ
6. () DEVLET MEMURU
7. () ÜNİFORMALI MESLEK
8. () KENDİSİ NE İSTERSE
9. () YÜKSEK MEVKİLİ-İYİ KAZANÇLI
11. () TARIM-HAYVANCILIKLA UĞRAŞINLAR
22. () KÜÇÜK ESNAF-TİCARET-ZANAAT
33. () DİĞER
1440. KON. **ERKEK ÇOCUĞU** VARSA/YOKSA BU MESLEĞİ NEDEN SEÇMELİ
0. () BOŞ-BELİRSİZ
1. () CEVAPSIZ
2. () BİLMEZ-HATIRLAMAZ
3. () FARKETMEZ-DÜŞÜNMEDİ
4. () EKONOMİK NEDENLER
5. () KİŞİSEL NEDENLER
6. () DİNİ SEBEPLER
7. () TOPLUMA-MİLLETE FAYDALI MESLEK
8. () GÜVENCELİ-GEÇERLİ-GELECEĞİ GARANTİLİ MESLEK
9. () AİLEVİ NEDENLER
11. () BABA-AİLE MESLEĞİ-TERCİHİ
22. () DİĞER
1441. KON. **KIZ ÇOCUĞU** VARSA/YOKSA HANGİ MESLEĞİ SEÇMELİ
0. () BOŞ-BELİRSİZ
1. () CEVAPSIZ
2. () FARKETMEZ-DÜŞÜNMEDİ
3. () PROFESYONEL MESLEK
4. () DİN GÖREVLİSİ
5. () DEVLET MEMURU
6. () EV HANIMI
7. () KENDİSİ NE İSTERSE
8. () YÜKSEK MEVKİLİ-İYİ KAZANÇLI
9. () DİĞER
1442. KON. **KIZ ÇOCUĞU** VARSA/YOKSA BU MESLEĞİ NEDEN SEÇMELİ
0. () BOŞ-BELİRSİZ
1. () CEVAPSIZ
2. () BİLMEZ-HATIRLAMAZ
3. () FARKETMEZ-DÜŞÜNMEDİ
4. () EKONOMİK NEDENLER
5. () KİŞİSEL NEDENLER
6. () DİNİ SEBEPLER
7. () TOPLUMA-MİLLETE FAYDALI MESLEK
8. () GÜVENCELİ-GEÇERLİ-GELECEĞİ GARANTİLİ MESLEK
9. () AİLEVİ NEDENLER
11. () BAYANLARA UYGUN MESLEK
22. () DİĞER
1443. KON. **ERKEK ÇOCUĞU** VARSA/YOKSA KAÇ YAŞINDA EVLENMELİ.....

1444. KON. **ERKEK ÇOCUĞU** VARSA/YOKSA NEDEN BU YAŞTA EVLENMELİ
0. () BOŞ-BELİRSİZ
1. () CEVAPSIZ
2. () BİLMEZ-HATIRLAMAZ
3. () FARKETMEZ
4. () BÜYÜŞÜN-OLGUNLAŞSIN
5. () ASKERLİĞİNİ YAPMIŞ OLUR
6. () AKILLI OLUR-SORUMLULUK BİLİR-CAHİLLİKTE KURTULUR
7. () UYGUN YAŞ-YAŞI GEÇMESİN
8. () MESLEK SAHİBİ OLSUN-DURUMU DÜZELSİN
9. () EVLİLİĞİN-KARISININ KIYMETİNİ BİLİR
11. () KÖYDE ADET GELENEK BÖYLE
22. () EĞİTİMİNİ TAMAMLAYINCA
33. () DİĞER
1445. KON. **KIZ ÇOCUĞU** VARSA/YOKSA KAÇ YAŞINDA EVLENMELİ.....
1446. KON. **KIZ ÇOCUĞU** VARSA/YOKSA NEDEN BU YAŞTA EVLENMELİ
0. () BOŞ-BELİRSİZ
1. () CEVAPSIZ
2. () BİLMEZ-HATIRLAMAZ
3. () FARKETMEZ
4. () BÜYÜŞÜN-OLGUNLAŞSIN- AKLI BAŞINA GELSİN-KENDİNİ KORUMASINI BİLSİN-TECRÜBELİ OLSUN
5. () MESLEK SAHİBİ OLSUN-KAZANÇ SAĞLAMAYA BAŞLASIN
6. () KÖYDE ADET-GELENEK BÖYLE
7. () UYGUNYAŞ-YASALARA UYGUN YAŞ-EVLİLİK ÇAĞINA GELDİĞİNDEN
8. () EĞİTİMİNİ TAMAMLAYINCA
9. () ERKEN EVLENMELİ- EVDE KALMASIN
11. () AKILLI OLUR-SORUMLULUK BİLİR-CAHİLLİKTE KURTULUR
22. () EVİNE ÇOCUKLARINA DAHA İYİ BAKAR
33. () DİĞER
1447. KON. GÖRE **ERKEK ÇOCUĞU** VARSA/YOKSA EŞİNİ KİM SEÇMELİ
0. () BOŞ-BELİRSİZ
1. () CEVAPSIZ
2. () BİLMEZ-HATIRLAMAZ
3. () FARKETMEZ
4. () ÇOCUK KENDİ SEÇSİN
5. () AİLE SEÇSİN
6. () ÇOCUK SEÇSİN AİLE ONAYLASIN
7. () AİLE SEÇSİN ÇOCUK ONAYLASIN
8. () ÇOCUĞUN BABASI SEÇSİN
9. () ÇOCUK VE AİLE BERABER SEÇSİN
11. () DİĞER
1448. KON. **ERKEK ÇOCUĞUNUN** EŞİNİ AİLE SEÇİYOR İSE NEDENİ
0. () BOŞ-BELİRSİZ
1. () CEVAPSIZ
2. () BİLMEZ-HATIRLAMAZ
3. () AİLE ÇOCUK İÇİN EN İYİSİNİ BİLİR-İSTER
4. () GELENEKLER BÖYLE
5. () ÇOCUK TEK BAŞINA DOĞRU KARAR VEREMEZ
6. () EN İYİ TERCİH BÖYLE YAPILIR
7. () EVLİLİĞİN SAĞLAM-MUTLU OLMASI İÇİN
8. () DİĞER

1449. KON. **ERKEK ÇOCUĞUNUN** EŞİNİ ÇOCUK SEÇİYOR İSE NEDENİ
0. () BOŞ-BELİRSİZ
1. () CEVAPSIZ
2. () BİLMEZ-HATIRLAMAZ
3. () GÜNÜN ŞARTLARI BÖYLE
4. () ZORLAMAYLA EVLİLİK OLMAZ
5. () GENÇLER HAYATLARI HAKKINDAKİ KARARLARI KENDİLERİ VERMELİ
6. () ANŞALARAK-SEVEREK EVLENSİNLER
7. () AİLE SEBEP OLMAK İSTEMEZ
8. () DİĞER
1450. KON. GÖRE **KIZ ÇOCUĞU** VARSA/YOKSA EŞİNİ KİM SEÇMELİ
0. () BOŞ-BELİRSİZ
1. () CEVAPSIZ
2. () BİLMEZ-HATIRLAMAZ
3. () FARKETMEZ
4. () ÇOCUK KENDİ SEÇSİN
5. () AİLE SEÇSİN
6. () ÇOCUK SEÇSİN AİLE ONAYLASIN
7. () AİLE SEÇSİN ÇOCUK ONAYLASIN
8. () ÇOCUĞUN BABASI SEÇSİN
9. () ÇOCUK VE AİLE BERABER SEÇSİN
11. () DİĞER
1451. KON. **KIZ ÇOCUĞUNUN** EŞİNİ AİLE SEÇİYOR İSE NEDENİ
0. () BOŞ-BELİRSİZ
1. () CEVAPSIZ
2. () BİLMEZ-HATIRLAMAZ
3. () AİLE ÇOCUK İÇİN EN İYİSİNİ BİLİR-İSTER
4. () GELENEKLER BÖYLE
5. () ÇOCUK TEK BAŞINA DOĞRU KARAR VEREMEZ
6. () EN İYİ TERCİH BÖYLE YAPILIR
7. () EVLİLİĞİN SAĞLAM-MUTLU OLMASI İÇİN
8. () DİĞER
1452. KON. **KIZ ÇOCUĞUNUN** EŞİNİ ÇOCUK SEÇİYOR İSE NEDENİ
0. () BOŞ-BELİRSİZ
1. () CEVAPSIZ
2. () BİLMEZ-HATIRLAMAZ
3. () GÜNÜN ŞARTLARI BÖYLE
4. () ZORLAMAYLA EVLİLİK OLMAZ
5. () GENÇLER HAYATLARI HAKKINDAKİ KARARLARI KENDİLERİ VERMELİ
6. () ANŞALARAK-SEVEREK EVLENSİNLER
7. () AİLE SEBEP OLMAK İSTEMEZ
8. () DİĞER
1453. *KON. GÖRE BİR AİLENİN TOPLAM KAÇ ÇOCUĞU OLMALI.....
1454. *KON. GÖRE BİR AİLENİN KAÇ ERKEK ÇOCUĞU OLMALI.....
1455. *KON. GÖRE BİR AİLENİN KAÇ KIZ ÇOCUĞU OLMALI.....
1456. KON. GÖRE HANENİN KAZANCI NASIL DEĞERLENDİRİLMELİ
0. () BOŞ-BELİRSİZ
1. () CEVAPSIZ
2. () BİLMEZ-HATIRLAMAZ
3. () YATIRIM AMAÇLI
4. () GEZİ AMAÇLI
5. () HAYIR-YARDIM AMAÇLI
6. () GELECEK-SOSYAL GÜVENLİK AMAÇLI
7. () AKRABA-EŞ, DOSTA YARDIM AMAÇLI
8. () YAŞAM KALİTESİNİ ARTTIRMA AMAÇLI
9. () DİĞER

1457. KON. GÖRE HANENİN KAZANCI YATIRIM AMAÇLI DEĞERLENDİRİLMELİYSE NE ŞEKİLDE DEĞERLENDİRİLMELİ
0. () BOŞ-BELİRSİZ
 1. () CEVAPSİZ
 2. () BİLMEZ-HATIRLAMAZ
 3. () BANKA
 4. () EV
 5. () TARLA
 6. () DÜKKAN-İŞYERİ AÇMA
 7. () ARABA
 8. () DÖVİZ
 9. () ALTIN
 11. () HAYVAN
 22. () FABRİKA KURMA
 33. () DİĞER

1458. KON. HANENİN KAZANCI DEĞERLENDİRME DURUMU
0. () BOŞ-BELİRSİZ
 1. () CEVAPSİZ
 2. () BİLMEZ-HATIRLAMAZ
 3. () YATIRIM YAPAR
 4. () GÜNLÜK-EV İÇİ İHTİYAÇLARA HARCAR
 5. () BORÇLARINI ÖDER
 6. () EĞİTİM İÇİN HARCAR
 7. () AKRABA, EŞ DOSTA YARDIM EDER
 8. () FAZLA PARASINI EVDE SAKLAR
 9. () DİĞER

1459. KON. HANE KAZANCIYLA YATIRIM YAPAR İSE YATIRIM YAPMA DURUMU
0. () BOŞ-BELİRSİZ
 1. () CEVAPSİZ
 2. () BİLMEZ-HATIRLAMAZ
 3. () BANKA
 4. () EV
 5. () TARLA
 6. () DÜKKAN-İŞ YERİ AÇMA
 7. () ARABA
 8. () DÖVİZ
 9. () ALTIN
 11. () HAYVAN
 22. () FABRİKA KURMA
 33. () DİĞER

1460. KON. YAŞADIĞI KÖYDEN BAŞKA BİR YERDE YAŞAMAK İSTEME DURUMU
0. () BOŞ-BELİRSİZ
 1. () CEVAPSİZ
 2. () BİLMEZ-HATIRLAMAZ
 3. () İSTER
 4. () İSTEMEZ
 5. () DİĞER

1461. KON. YAŞADIĞI KÖYDEN BAŞKA BİR YERDE YAŞAMAK İSTERSE NEDENİ
0. () BOŞ-BELİRSİZ
 1. () CEVAPSİZ
 2. () BİLMEZ-HATIRLAMAZ
 3. () DAHA RAHAT YAŞAMAK İÇİN
 4. () ŞEHİRDEKİ İMKANLAR İÇİN
 5. () PARA KAZANMAK İÇİN
 6. () ÇOCUKLARIN EĞİTİMİ İÇİN
 7. () ÇİFTÇİ OLMAK İSTEMEDİĞİ İÇİN
 8. () KÖYDEKİ İMKANLAR BİTTİĞİ İÇİN
 9. () KÖYE ALIŞIK OLMADIĞI İÇİN
 11. () YEŞİLLİK ALANDA YAŞAMAK İSTEDİĞİ İÇİN
 22. () DİĞER

1462. KON. YAŞADIĞI KÖYDEN BAŞKA BİR YERDE YAŞAMAK İSTEMEZSE NEDENİ
0. () BOŞ-BELİRSİZ
 1. () CEVAPSİZ
 2. () BİLMEZ-HATIRLAMAZ
 3. () EMEKLİ
 4. () KÖYÜNÜ SEVİYOR
 5. () AİLESİ-AKRABASI BURADA
 6. () KÖYÜN HAVASI SUYU İYİ
 7. () YEŞİLLİK ALANDA YAŞAMAK İSTEDİĞİ İÇİN
 8. () MALİ MÜLKÜ KÖYDE-GEÇİMİ BU KÖYDEN
 9. () DOĞUP BÜYÜDÜĞÜ YER
 10. () KÖY RAHAT VE SAKİN
 11. () KURULU DÜZENİNİ BOZMAK İSTEMEZ
 22. () YAŞLI
 33. () DİĞER

1463. KON. YAŞADIĞI KÖYDEN BAŞKA BİR YERDE YAŞAMAK İSTERSE NEREDE YAŞAMAK İSTEDİĞİ
0. () BOŞ-BELİRSİZ
 1. () CEVAPSİZ
 2. () BİLMEZ-HATIRLAMAZ
 3. () YURT İÇİ
 4. () YURT DIŞI
 5. () DENİZ KENARI/YEŞİL ALAN
 6. () İMKANLARIN İYİ OLDUĞU YERLER
 7. () BÜYÜKŞEHİR
 8. () DİĞER

1464. KON. TÜRBELİYATIR ZİYARETİNE GİTME DURUMU
0. () BOŞ-BELİRSİZ
 1. () CEVAPSİZ
 2. () BİLMEZ-HATIRLAMAZ
 3. () GİDER
 4. () GİTMEZ
 5. () DİĞER

1465. KON. TÜRBELİYATIR ZİYARETİNE GİDERSE NEDENİ
0. () BOŞ-BELİRSİZ
 1. () CEVAPSİZ
 2. () BİLMEZ-HATIRLAMAZ
 3. () İBADET ETMEK İÇİN
 4. () ZİYARET ETMEK İÇİN
 5. () SEVAP-HAYIR AMAÇLI
 6. () HUZUR BULMAK İÇİN
 7. () MERAK EDİYOR-GEZMEK İÇİN
 8. () DİNİ GÖREVLERİNDEN DOLAYI
 9. () DİLEK DİLER-ADAK ADAR-YARDIM İSTER
 11. () DİĞER

1466. KON. TÜRBELİYATIR ZİYARETİNE GİTMEZSE NEDENİ
0. () BOŞ-BELİRSİZ
 1. () CEVAPSİZ
 2. () BİLMEZ-HATIRLAMAZ
 3. () İNANMAZ
 4. () KÖYDE/GİVARDA TÜRBE YOK
 5. () FIRSAT BULAMIYOR-ZAMANI YOK-İMKANI YOK
 6. () HASTA
 7. () YAŞLI
 8. () ÖYLE BİR GELENEK YOK
 9. () DENK GELMEZ
 11. () GÖTÜRECEK KİMSE YOK
 22. () DİĞER

1467. KON. TÜRBE/YATIR ZİYARETİNE GİDERSE NE SIKLIKTA GİTTİĞİ

- 0. () BOŞ-BELİRSİZ
- 1. () CEVAPSİZ
- 2. () BİLMEZ-HATIRLAMAZ
- 3. () SENEDE 1
- 4. () DENK GELİRSE-FIRSAT BULDUKÇA-GÖTÜREN OLURSA
- 5. () SENEDE 1-2
- 6. () BAYRAM VE ÖZEL GÜNLERDE
- 7. () SENEDE 2- 6 AYDA 1
- 8. () AYDA 1
- 9. () 2-3 AYDA 1
- 11. () ÇOK NADİR
- 22. () DİĞER

1468. KON. FALA İNANMA DURUMU

- 0. () BOŞ-BELİRSİZ
- 1. () CEVAPSİZ
- 2. () BİLMEZ-HATIRLAMAZ
- 3. () İNANIR
- 4. () İNANMAZ
- 5. () DİĞER

1469. KON. NAZARA İNANMA DURUMU

- 0. () BOŞ-BELİRSİZ
- 1. () CEVAPSİZ
- 2. () BİLMEZ-HATIRLAMAZ
- 3. () İNANIR
- 4. () İNANMAZ
- 5. () DİĞER

1470. KON. NAZARA İNANİYORSA NAZARA KARŞI NE YAPTIĞI

- 0. () BOŞ-BELİRSİZ
- 1. () CEVAPSİZ
- 2. () BİLMEZ-HATIRLAMAZ
- 3. () DUA OKUR/OKUTUR
- 4. () NAZAR BONCUĞU TAKAR
- 5. () ÜZERLİK TUTTURUR
- 6. () KÖZ SÖNDÜRÜR
- 7. () KURŞUN DÖKER/DÖKTÜRÜR
- 8. () KÜNDÜK
- 9. () İĞDE DALI TAKAR-İĞDE ÇEKİRDEĞİ TAŞIR-MUSKA TAŞIR
- 11. () HİÇBİR ŞEY YAPMAZ
- 22. () DİĞER

1471. KON. BÜYÜYE İNANMA DURUMU

- 0. () BOŞ-BELİRSİZ
- 1. () CEVAPSİZ
- 2. () BİLMEZ-HATIRLAMAZ
- 3. () İNANIR
- 4. () İNANMAZ
- 5. () DİĞER

1472. KON. BÜYÜYE İNANİYORSA BÜYÜYE KARŞI NE YAPTIĞI

- 0. () BOŞ-BELİRSİZ
- 1. () CEVAPSİZ
- 2. () BİLMEZ-HATIRLAMAZ
- 3. () DUA EDER/OKUR
- 4. () HOCAYA GİDER-HOCAYA OKUTUR
- 5. () MUSKA TAŞIR
- 6. () HİÇBİR ŞEY YAPMAZ
- 7. () NE YAPACAĞINI BİLMEZ
- 8. () YAPANI KINAR
- 9. () DİĞER

YÖNERGE

999=BOŞ BELİRSİZ
998=CEVAPSIZ
997=BİLMEZ
HATIRLAMAZ
996=DİĞER
991=VAR
990=YOK

1) İL KODLARI

100. MARMARA	200. EGE	300. AKDENİZ	400. İÇ ANADOLU	500. KARADENİZ	600. DOĞU ANADOLU	700. GÜNEYDOĞU ANADOLU
110. BALIKESİR 111. BİLECİK 116. BURSA 117. ÇANAKKALE 122. EDİRNE 134. İSTANBUL 139. KIRKLARELİ 141. KOCAELİ 154. SAKARYA 159. TEKİRDAĞ 177. YALOVA	203. AFYON 209. AYDIN 220. DENİZLİ 235. İZMİR 243. KÜTAHYA 245. MANİSA 248. MUĞLA 264. UŞAK	301. ADANA 307. ANTALYA 315. BURDUR 331. HATAY 332. İSPARTA 333. İCEL 380. OSMANIYE	406. ANKARA 418. ÇANKIRI 419. ÇORUM 426. ESKİŞEHİR 438. KAYSERİ 440. KIRSEHİR 442. KONYA 450. NEVŞEHİR 451. NİĞDE 458. SIVAS 466. YOZGAT 468. AKSARAY 470. KARAMAN 471. KIRIKKALE	503. AMASYA 508. ARTVIN 514. BOLU 528. GİRESUN 529. GÜMÜŞHANE 537. KASTAMONU 552. ORDU 553. RİZE 555. SAMSUN 557. SİNOP 560. TOKAT 561. TRABZON 567. ZONGULDAK 569. BAYBURT 574. BARTIN 578. KARABÜK 581. DÜZCE	604. AĞRI 612. BİNGÖL 613. BİTLİS 623. ELAZIĞ 624. ERZİNCAN 625. ERZURUM 630. HAKKARİ 636. KARS 644. MALATYA 646. K.MARAŞ 649. MUŞ 662. TUNCELİ 665. VAN 675. ARDAHAN 676. İĞDIR	702. ADIYAMAN 721. DIYARBAKIR 727. GAZİANTEP 747. MARDİN 756. SİRT 763. ŞANLIURFA 772. BATMAN 773. ŞIRNAK 779. KİLİS

2) MEDENİ HAL	3) EĞİTİM DURUMU	4) ÇALIŞMA DURUMU	5) ÇALIŞMAZSA NEDENİ	6) İŞİ	7) SEKTÖR
1. EVLİ 2. BEKAR 3. EŞİ ÖLMÜŞ 4. BOŞANMIŞ 5. -14 YAŞ	1. -6 (EĞİTİM YAŞI GELMEMİŞ) 2. HİÇ YOK 3. OKUR-YAZAR 4. İLKOKUL TERK 5. İLKOKUL MEZUN 6. ORTAOKUL TERK 7. ORTAOKUL MEZUN 8. İLKÖĞRETİM TERK 9. İLKÖĞRETİM DEVAM 11. İLKÖĞRETİM MEZUN 22. LİSE TERK 33. LİSE DEVAM 44. LİSE MEZUN 55. YÜKSEKÖĞRENİM TERK 66. YÜKSEKÖĞRENİM DEVAM 77. YÜKSEKÖĞRENİM MEZUN	1. ÇALIŞIR 2. ÇALIŞIR+EMEKLİ 3. ÇALIŞMAZ 4. AKTİF 5. -14 YAŞ	1. ÖĞRENCİ 2. İŞSİZ 3. EVHANIMI/ EVKIZI 4. HASTA-SAKAT YAŞLI 6. EMEKLİ 7. ÖLÜ	1. TOPRAK/TARLA 2. TOPRAK/BAHÇE 3. HAYVANCILIK 4. ARICILIK 5. KAVAKÇILIK 6. BALIKÇILIK 7. KÜÇÜK ESNAF/ TİCARET/ ZANAATKAR 8. GÜVENLİK ELEMANI 9. İŞÇİ 11. MEMUR 22. NAKLİYECİLİK/ TAŞIMACILIK 33. PROFESYONEL MESLEK	1. KENDİ İŞİ 2. AİLE İŞİ 3. ŞAHİS YANI 4. DEVLET /KAMU 5. ÖZEL

1-DEMOGRAFİK YAPI VE KONUŞULANIN ÖZELLİKLERİ

8) STATÜLER

1. HB. ERKEK
2. HB. KADIN
3. HB. BEKÂR ERKEK
4. HB. BEKÂR KADIN
5. HB. AİLELİ BEKÂR ERKEK
6. HB. AİLELİ BEKÂR KADIN
7. HB. EVLİ BEKÂR ERKEK
8. HB. EVLİ BEKÂR KADIN
9. HB. KADIN EŞİ ERKEK
10. HB. ERKEK EŞİ KADIN
11. ERKEK ÇOCUK
12. KIZ ÇOCUK
13. ERKEK TORUN
14. KIZ TORUN
15. HB. ERKEĞİN BABASI
16. HB. ERKEĞİN ANNESİ
17. HB. KADININ BABASI
18. HB. KADININ ANNESİ
19. HB. ERKEĞİN ERKEK KARDEŞİ
20. HB. ERKEĞİN ERKEK KARDEŞİNİN EŞİ
21. DAMAT
22. GELİN
23. HB. KADININ ERKEK KARDEŞİ
24. HB. ERKEĞİN KIZ KARDEŞİ
25. HB. ERKEĞİN DİĞER ERKEK AKRABASI
26. HB. KADININ DİĞER KADIN AKRABASI
27. DİĞER ERKEK
28. DİĞER KADIN

9) CİNSİYET

1. ERKEK
2. KIZ

10) İDARİ AYRIM

1. İL MERKEZİ
2. İLÇE MERKEZİ
3. KÖY
4. YURTDIŞI BELİRSİZ
5. YURTDIŞI
6. YURTDIŞI BELİRSİZ

*TÜRKİYE 988

800. YURTDIŞI

801. ALMANYA
802. BELÇİKA
803. DANİMARKA
804. FRANSA
805. HOLLANDA
806. İNGİLTERE
807. İSVEÇ
808. NORVEÇ
809. RUSYA
810. LIBYA
811. KUVEYT
812. AVUSTURYA
813. İSVİÇRE

2-EVLİLİK

1) EŞLERİN EVLİLİK SAYISI

1. E1K1
2. E1K2
3. E1K3
4. E1K4
5. E2K1
6. E2K2
7. E2K3
8. E2K4
9. E3K1
11. E3K2

22. E3K3
33. E3K4
44. E4K1
55. E4K2
66. E4K3
77. E4K4

2) NİKAH ŞEKLİ

1. RESMİ
2. DİNİ
3. RESMİ+DİNİ

3) ÖNCE YAPILAN NİKAH

1. RESMİ
2. DİNİ

4) EŞLERİN ANNE YA DA BABA TARAFINDAN

- #### AKRABALIKLARININ OLUP OLMAMA DURUMU
1. AKRABALIK VAR
 2. AKRABALIK YOK

3-GÖÇ

*GÖÇ EĞER MEVSİMLİK İSE VE UZUN YILLAR SÜRDÜ İSE, İLK GÖÇ VE SON GÖÇ ÖZELLİKLERİ KOD FORMUNA GİRİLECEK, GÖÇ SAYISINA İSE YAPILAN TÜM GÖÇLER YAZILACAK.

1) KONUŞULANIN GÖÇ ETME NEDENİ

1. ÇALIŞMA AMAÇLI
2. EĞİTİM
3. EVLİLİK
4. TAYİN
5. AİLESİ GÖÇ ETTİ
6. ASKERLİK
7. HASTALIK
8. KÖY HAYATINI SEVMİYOR
9. MEMLEKET ÖZLEMİ

2) GÖÇ ETTİĞİ YERDE KALMA SÜRESİ

995. -1 AY
994. 1 AY
993. 2-6 AY
992. 7-11 AY

3) GÖÇ ETTİĞİ YERDE ÇALIŞMA DURUMU

1. ÇALIŞIR
2. ÇALIŞMAZ

4) GÖÇ ETTİĞİ YERDEN DÖNME NEDENİ

1. GEÇİM SIKINTISI
2. EMEKLİLİK
3. AİLEVİ NEDENLER
4. TAYİN-İS KURMA-İŞ DEĞİŞİKLİĞİ
5. MEMLEKET ÖZLEMİ
6. İŞİ BIRAKMA-İŞİNE SON VERİLMESİ-İFLAS ETME
7. ASKERLİK
8. EĞİTİMİN BİTMESİ
9. ŞEHRE ADAPTE OLAMAMA
11. YAŞLILIK-HASTALIK
22. EVLİLİK
33. YURT DIŞINA GÖÇ
44. ÇOCUKLARINI MEMLEKETİNDE YETİŞTİRMEK

5) GÖÇ EDEN BİREYLERİN DÖNME DURUMU

1. DÖNDÜ/DÖNECEK
2. DÖNMEMEDİ/DÖNMEYECEK

6) HANE DIŞINDA YAŞAYAN BİREYLERİN GÖÇ ETME NEDENİ

1. EVLİLİK
2. ÇALIŞMA
3. EĞİTİM
4. AİLESİ GİTTİ
5. ORADA DOĞDU
6. ASKERLİK
7. TAYİN
8. KARDEŞİNİN YANINA GİTTİ

7) KONUŞULAN BİREYİN KİMLERLE GÖÇ ETTİĞİ

1. YALNIZ KENDİSİ
2. YALNIZ EŞİ
3. EŞİ VE ÇOCUK/ÇOCUKLARIYLA
4. YALNIZ ÇOCUKLARI

4-MESKEN

1) EVİN MÜLKİYET DURUMU

1. EV SAHİBİ
2. KIRACI
3. KİRAŞIZ KIRACI
4. LOJMAN

2) EVİN TAPUSUNUN KİMİN ÜSTÜNE OLDUĞU-EVİN KİME AİT OLDUĞU

1. HB. ERKEK
2. HB. KADIN
3. HB. BEKAR ERKEK
4. HB. BEKAR KADIN
5. HB. AİLELİ BEKAR ERKEK
6. HB. AİLELİ BEKAR KADIN
7. HB. EVLİ BEKAR ERKEK
8. HB. EVLİ BEKAR KADIN
9. HB. KADIN EŞİ ERKEK
10. HB. ERKEK EŞİ KADIN
11. ERKEK ÇOCUK
12. KIZ ÇOCUK
13. ERKEK TORUN
14. KIZ TORUN
15. HB. ERKEĞİN BABASI
16. HB. ERKEĞİN ANNESİ
17. HB. KADININ BABASI
18. HB. KADININ ANNESİ
19. HB. ERKEĞİN ERKEK KARDEŞİ
20. HB. ERKEĞİN ERKEK KARDEŞİNİN EŞİ
21. DAMAT
22. GELİN
23. HB. KADININ ERKEK KARDEŞİ
24. HB. ERKEĞİN KIZ KARDEŞİ
25. HB. ERKEĞİN DİĞER ERKEK AKRABASI
26. HB. KADININ DİĞER KADIN AKRABASI
27. DİĞER ERKEK
28. DİĞER KADIN

3) EVİN HANGİ SİSTEMLE ISITILDIĞI

1. MERKEZİ SİSTEM
2. EVE ÖZEL ISITMA

4) ISITMADA KULLANILAN ARAÇLAR

1. SOBA
2. ELEKTRİK SOBASI
3. OCAK ŞÖMİNE
4. KUZİNE
5. KATALİTİK
6. KALORİFER

5) ISITMADA KULLANILAN YAKITLAR

1. KÖMÜR
2. ODUN
3. ELEKTRİK
4. DOĞALGAZ

5. TEZEK
6. TÜPGAZ

6) YAKACAK OLARAK ODUN KULLANILIYORSA ODUNU NEREDEN TEMİN ETTİĞİ

1. ORMANDAN
2. KENDİ ARAZİSİNDE
3. SATIN ALIR

7) EVİN KULLANIM DURUMU

1. BOŞ DURUR
2. ŞAHİSLARA/YABANCILARA KİRALAR
3. AKRABALARI OTURUR
4. KENDİ OTURUR

8) EVDE BULUNAN ÜNİTELERİN DURUMU

1. EV İÇİ
2. EV DIŞI
3. EV İÇİ+EV DIŞI

9) EVDEKİ EK ÜNİTELERİN NE OLDUĞU

1. AHIR
2. ATÖLYE
3. BESİHANE
4. GARAJ
5. KONUK ODASI
6. KÜMES
7. SAMANLIK
8. AMBAR
9. SERA
11. AŞEVİ
22. FIRIN
33. ODUNLUK
44. MANDİRA
55. DÜKKÂN

10) EK ÜNİTELERDE BULUNAN İMKANLAR

1. ELEKTRİK
2. SU
3. ISITMA

11) ATIK SULARIN NASIL UZAKLAŞTIRILDIĞI

1. KANALİZASYONA BAĞLIDIR
2. DEREYE BAĞLIDIR
3. FOSEPTİKE BAĞLIDIR
4. AÇIKTA AKAR
5. ÇUKUR AÇILIR

5- EKONOMİ

1) İŞİ KAÇ YILDIR YAPTIĞI

995. -1 AY
994. 1 AY
993. 2-6 AY
992. 7-11 AY

2) KAZANÇ ELDE ETME DURUMU

1. KAZANÇ ELDE EDER
2. KAZANÇ ELDE ETMEZ

3) KAZANÇ PERİYODU

1. GÜNLÜK
2. HAFTALIK
3. AYLIK
4. YILLIK

4) KAZANÇ TÜRÜ

1. NET
2. BRÜT

5) HANEDE BULUNMA DURUMU

1. HANE İÇİ
 2. HANE DIŐI
- 6) SOSYAL GÜVENCE**
1. SSK
 2. EMEKLİ SANDIĐI
 3. ESNAF BAĐKURU
 4. ÇİFTÇİ BAĐKURU
 5. YURTDİŐI
 6. YEŐİLKART
 7. YAŐILIK MAAŐI
- 7) KATKI TÜRÜ**
1. İŐ GÜCÜ
 2. PARA
- 8) HANENİN TOPRAĐI VARSA TOPRAK TÜRÜ**
1. BAHÇE
 2. TARLA
 3. ÇAYIR
 4. KAVAKLIK
 5. SERA
- 9) TOPRAĐIN KİME AİT OLDUĐU**
1. H.B
 2. H.B EŐI
 3. H.B. BABASI
 4. H.B. ANNESİ
 5. H.B. ERKEK KARDEŐI
 6. H.B. KIZ KARDEŐI
 7. H.B. DEDESİ
 8. H.B. KIZ ÇOCUĐU
 9. H.B. ERKEK ÇOCUĐU
 11. KARDEŐLERİYLE HİSSELİ
 22. BABASIYLA HİSSELİ
 33. AKRABAYLA HİSSELİ
 44. ORTAKÇILAR
- 10) ÜRÜN TÜRÜ**
1. TAHİL
 2. SANAYİ BİTKİSİ
 3. BAKLAGİLLER
 4. SEBZE
 5. MEYVE
- 11) TAHİL CİNSLERİ**
1. BUĐDAY
 2. ARPA
 3. YULAF
 4. MISIR
 5. ÇAVDAR
 6. ÇELTİK
- 12) SANAYİ BİTKİSİ CİNSLERİ**
1. ŐEKERPANCARI
 2. HAŐHAŐ
 3. KİMYON
 4. AYÇİÇEĐI
- 13) BAKLAGİL CİNSLERİ**
1. NOHUT
 2. MERCİMEK
 3. BAKLA
 4. FASÜLYE
- 14) SEBZE CİNSLERİ**
1. SOĐAN
 2. SARIMSAK
 3. PIRASAK
 4. İSPANAK
 5. DOMATES
 6. SALATALIK/ ACUR
 7. BİBER
 8. PATLICAN
 9. TAZE FASÜLYE
 11. LAHANA
22. PATATES
 33. KABAK
 44. NANE
 55. MARUL
 66. TURP
 77. HAVUÇ
 88. YERELMASI
 99. KARNABAHAAR
 101. BAMYA
- 15) MEYVE CİNSLERİ**
1. ARMUT
 2. AYVA
 3. BADEM
 4. CEVİZ
 5. ELMA
 6. ERİK
 7. FINDIK
 8. HURMA
 9. İNCİR
 11. KARPUZ
 22. KAVUN
 33. KAYISI
 44. KESTANE
 55. KIRAZ
 66. KIVI
 77. MANDALİNA
 88. PORTAKAL
 99. ŐEFTALİ
 101. ÜZÜM
 102. VİŐNE
 103. DUT
- 16) ÜRÜNLERİN NASIL DEĐERLENDİRDİĐI**
1. SATAR
 2. EV İÇİ TÜKETİM
 3. SATIL-EVDE TÜKETTİ
 4. DEPO-EDER
 5. YEM OLARAK KULLANIR
 6. TOHURLUK OLARAK AYIRIR
- 17) SATARSA KİME SATTIĐI**
1. TÜCCARA
 2. FABRİKAYA
 3. PAZARA
 4. BAKKALA
 5. KOMŐUYA
 6. DEĐİRMENE
 7. OFİS
- 18) KAZANÇ TÜRÜ**
1. NET
 2. BRÜT
- 19) İŐÇİ KİRALADIĐI İŐLER**
1. BİÇER-DÖVER MAKİNASI KULLANIMI
 2. SULAMA
 3. EKİN EKME/BİÇME/TOPLAMA
 4. ÇAPALAMA
 5. YAĐMURLAMA
 6. HASAT TOPLAMA
 7. PANCAR SÖKME
 8. FASÜLYE YOLMAK
 9. OT YOLMA
 11. BÜTÜN TARLA İŐLERİ İÇİN
- 20) SAĐİP OLUNAN ARAÇ/ALET TÜRÜ**

1. ULAŞIM ARAÇLARI
2. TOPRAK İŞLEME MAKİNELERİ
3. EKME-BİÇME MAKİNELERİ
4. HASAT MAKİNELERİ
5. AYRIŞTIRMA-HARMANLAMA MAKİNELERİ
6. TAŞIMA MAKİNELERİ
7. GÜBRELEME VE İLAÇLAMA MAKİNELERİ
8. SULAMA MAKİNELERİ

21) -1 ULAŞIM ARAÇLARI

1. OTOMOBİL
2. TAKSI
3. MINİBÜS
4. KAMYON
5. KAMYONET
6. MOTORSİKLET
7. MÖBİLET
8. BİSİKLET

22)-2 TOPRAK İŞLEME MAKİNELERİ

1. GOBLE-DİSKARA
2. TIRMIK-KAZAYAĞI
3. PULLUK
4. KÜLTUVATÖR

23)-3 EKME-BİÇME MAKİNELER

1. MİBZER
2. BALLYA-SILAJ
3. YATAR-ŞERİT
4. ÇAYIR-YONCA BİÇME
5. MOTORLU TESTERE

24) -4 HASAT MAKİNELER

1. BİÇER-DÖVER
2. PANCAR SÖKME
3. FASULYE SÖKME

25)-5 AYRIŞTIRMA-HARMANLAMA MAKİNELERİ

1. PATOZ

26)-6 TAŞIMA MAKİNELERİ

1. TRAKTÖR
2. RÖMORK
3. HELEZON
4. VANVAY
5. KEPÇE

27)-7 GÜBRELEME VE İLAÇLAMA MAKİNELERİ

1. GÜBRELEME MAKİNESİ
2. İLAÇLAMA MAKİNESİ
3. HOLDER MAKİNESİ

28)-8 SULAMA MAKİNELERİ

1. SULAMA BORUSU
2. SU MOTORU
3. SU TANKERİ

29) KİME AİT OLDUĞU

1. ORTAK
2. TAMAMI KENDİNE AİT

30) ORTAKLARIN KİM OLDUĞU

1. BABASI
2. ERKEK KARDEŞİ
3. ERKEK ÇOCUĞU/ÇOCUKLARI
4. DİĞER AKRABA
5. KOMŞUSU
6. KÖYLÜSÜ

31) BAHÇENİN KON. EVİNE NE KADAR MESAFEDE OLDUĞU

1. EVİNİN ÖNÜNDE

**F2
6- DOĞUM**

1) KON. EVLENDİKTEN NE KADAR SÜRE SONRA GEBE KALDIĞI

995. -1 AY

2) İLK VE SON HAMİLELİKTE DOKTORA GİDİLME DURUMU

1. GİDİLDİ
2. GİDİLMEDİ

3) İLK VE SON DOĞUMUN NEREDE YAPILDIĞI

1. EV
2. SAĞLIK OCAĞI
3. SAĞLIK EVİ
4. DOĞUM EVİ
5. ÖZEL HASTANE
6. DEVLET HASTANESİ
7. TIP FAKÜLTESİ

4) İLK VE SON DOĞUMDA DOĞUMUN KİM TARAFINDAN YAPILDIĞI

1. DOKTOR
2. DİPLOMALI EBE
3. DİPLOMASIZ EBE

5) ÖLEN ÇOCUK VAR İSE ÖLÜM YAŞI

986. 0-7 GÜN
985. 8-28 GÜN
984. 29-365 GÜN

6) ÖLEN ÇOCUK VAR İSE ÖLÜM NEDENİ

1. NAZAR DEĞMESİ
2. BİLİNMEYEN HASTALIK
3. DÜŞME
4. ATEŞLİ HASTALIK
5. BULAŞICI HASTALIK
6. TRAFİK KAZASI
7. ZEHİRLENME
8. ARI- YILAN -BÖCEK SOKMASI
9. YILANCIK
11. SÜBYAN
22. BAKIMSIZLIK

7) KONUŞULANIN ENGELLİ ÇOCUĞU VARSA ENGELLİLİĞİN OLUŞU

1. DOĞUŞTAN
2. SONRADAN

8) KONUŞULANIN ENGELLİ ÇOCUĞU VARSA ENGELLİLİĞİN TÜRÜ

1. BEDENSEL ENGEL
2. ZİHNSEL ENGEL

9) KONUŞULANIN ÇOCUĞUNU KUNDAKLAMA DURUMU

1. KUNDAKLADI
2. KUNDAKLAMADI

10) KUNDAKLADIYSA NE KADAR SÜRE KUNDAKLADIĞI

994. 0-6 GÜN
993. 7-14 GÜN
992. 15-29 GÜN
989. 40 GÜN
988. 1 YILDAN FAZLA
983. 2 YILDAN FAZLA
982. HALA DEVAM EDER

11) KONUŞULANIN ÇOCUĞUNA SÜT VERME DURUMU

1. SÜT VERDİ
 2. SÜT VERMEDİ
- 12) SÜT VERDİYSE NE KADAR SÜRE SÜT VERDİĞİ**
994. 0-6 GÜN
 993. 7-14 GÜN
 992. 15-29 GÜN
 989. 40 GÜN
 988. 1 YILDAN FAZLA
 983. 2 YILDAN FAZLA
 982. HALA DEVAM EDER

- 13) KONUŞULANIN ÇOCUĞUNA BEZ BAĞLAMA DURUMU**
1. BEZ BAĞLADI
 2. BEZ BAĞLAMADI

- 14) BEZ BAĞLADIYSA NE KADAR SÜRE BEZ BAĞLADIĞI**
994. 0-6 GÜN
 993. 7-14 GÜN
 992. 15-29 GÜN
 989. 40 GÜN
 988. 1 YILDAN FAZLA
 983. 2 YILDAN FAZLA
 982. HALA DEVAM EDER

- 15) KONUŞULANIN ÇOCUĞUNA BEZ BAĞLADIYSA BEZ TÜRÜ**
1. HAZIR BEZ
 2. PATİSKA BEZ

8-SÜNNET

- 1) KONUŞULANIN İLK ÇOCUĞUNUN SÜNNETİNE KİMİN KARAR VERDİĞİ**
1. ANNE
 2. BABA
 3. H.B.BABASI
 4. H.B. ANNESİ
 5. H.B. ERKEK KARDEŞİ
 6. DOKTOR
 7. ÇOCUĞUN KENDİSİ
 8. MUHTAR
 9. GEZİCİ SÜNNETÇİ

- 2) SÜNNETİ YALNIZ MI OLDUĞU**
1. EVET
 2. HAYIR

- 3) SÜNNETİ YALNIZ OLMADIYSA KİM/KİMLERLE OLDUĞU**
1. KARDEŞİYLE
 2. BAŞKALARININ ÇOCUKLARIYLA

- 4) SÜNNETİN NEREDE OLDUĞU**
1. EV/ EV ÖNÜ/ BAĞÇE
 2. DEVLET HASTANESİ/ SAĞLIK OCAĞI
 3. ÖZEL HASTANE/ MUAYENEHANE/ SÜNNETÇİ
 4. KÖY MEYDANI
 5. PİKNIK ALANI
 6. DÜĞÜN SALON

- 5) SÜNNETİN KİM TARAFINDAN YAPILDIĞI**
1. DOKTOR
 2. DİPLOMALI SÜNNETÇİ
 3. DİPLOMASIZ SÜNNETÇİ

9-BESLENME

- 1) EKMEĞİN NEREDEN TEMİN EDİLDİĞİ**
1. SATIN ALIR
 2. KENİ YAPAR
- 2) SATIN ALIYORSA ALDIĞI EKMEK TÜRÜ**

1. MAYALI EKMEK
2. BUĞDAY EKMEĞİ
3. ODUN EKMEĞİ
4. TRABZON EKMEĞİ
5. KÖY EKMEĞİ
6. KEPEK EKMEĞİ
7. TATAR EKMEĞİ
8. PİDE
9. FIRIN EKMEĞİ
11. ODUN/MAYALI EKMEK

- 3) SATIN ALIYORSA NEREDEN ALDIĞI**
1. KÖYE GELEN EKMEK ARABASINDAN
 2. BAKKALDAN
 3. FIRINDAN
 4. KOMŞUDAN
 5. MARKETTEN-PAZARDAN
 6. KÖYDEN
 7. İLÇEDEN

- 4) KENDİ YAPARSA YAPTIĞI EKMEK TÜRÜ**
1. YUFKA
 2. HAMUR İŞLERİ
 3. MAYALI EKMEK
 4. BUĞDAY EKMEĞİ
 5. TANDIR EKMEĞİ
 6. TATAR EKMEĞİ
 7. MISIR EKMEĞİ
 8. KÖY EKMEĞİ
 9. ODUN EKMEĞİ
 11. BAZLAMA

- 5) EKMEĞİ KİMİN YAPTIĞI**
1. HB
 2. HB EŞİ
 3. HB ANNESİ
 4. HB EŞİNİN ANNESİ
 5. HB EŞİNİN ELTİSİ
 6. HB EŞİNİN KIZ KARDEŞİ
 7. HB EŞİNİN GÖRÜMCESİ
 8. HB EŞİNİN GELİNİ
 9. HB EŞİNİN KIZI-KIZLARI
 11. HB EŞİNİN TORUNLARI
 22. HB'NİN ÖTEKİ EŞİ

10-SAĞLIK VE TEMİZLİK

- 1) BULAŞIKLARI KİMİN YIKADIĞI**
1. HB
 2. HB EŞİ
 3. HB ANNESİ
 4. HB EŞİNİN ANNESİ
 5. HB EŞİNİN ELTİSİ
 6. HB EŞİNİN KIZ KARDEŞİ
 7. HB EŞİNİN GÖRÜMCESİ
 8. HB EŞİNİN GELİNİ
 9. HB EŞİNİN KIZI-KIZLARI
 11. HB EŞİNİN TORUNLARI
 22. HB'NİN ÖTEKİ EŞİ

- 2) NASIL YIKADIĞI**
1. ELDE
 2. MAKİNEDE

- 3) ELDE YIKANIYORSA NASIL YIKADIĞI**
1. SICAK SU
 2. SOĞUK SU

- 4) ELDE YIKANIYORSA NE KULLANILDIĞI**
1. SABUN
 2. DETERJAN

- 5) BULAŞIKLARIN NEREDE YIKADIĞI**
1. EV İÇİ
 2. EV DIŞI

6) EV İÇİNDEYSE BULAŞIKLARIN NEREDE YIKANDIĞI

1. MUTFAK
2. ODA
3. HOL

7) EV DIŞIYSA BULAŞIKLARIN NEREDE YIKANDIĞI

1. KAPI ÖNÜ
2. ÇEŞME BAŞI
3. MUTFAK

8) EVDEKİ ÇAMAŞIRLARI KİMİN YIKADIĞI

1. HB
2. HB EŞİ
3. HB ANNESİ
4. HB EŞİNİN ANNESİ
5. HB EŞİNİN ELTİSİ
6. HB EŞİNİN KIZ KARDEŞİ
7. HB EŞİNİN GÖRÜMCESİ
8. HB EŞİNİN GELİNİ
9. HB EŞİNİN KIZI-KIZLARI
11. HB EŞİNİN TORUNLARI
22. HB'NİN ÖTEKİ EŞİ

9) EVDEKİ ÇAMAŞIRLARIN NASIL YIKANDIĞI

1. ELDE
2. MAKİNEDE

10) EVDEKİ ÇAMAŞIRLARIN NEREDE YIKANDIĞI

1. EV İÇİ
2. EV DIŞI

11) EV İÇİNDEYSE ÇAMAŞIRLARIN NEREDE YIKANDIĞI

1. BANYO
2. ODA
3. MUTFAK
4. HOL

12) EV DIŞIYSA ÇAMAŞIRLARIN NEREDE YIKANDIĞI

1. KAPI ÖNÜ
2. ÇEŞME BAŞI
3. MUTFAK

13) EVİN DİP-BUCAK TEMİZLİĞİNİ KİM YAPAR

1. HB
2. HB EŞİ
3. HB ANNESİ
4. HB EŞİNİN ANNESİ
5. HB EŞİNİN ELTİSİ
6. HB EŞİNİN KIZ KARDEŞİ
7. HB EŞİNİN GÖRÜMCESİ
8. HB EŞİNİN GELİNİ
9. HB EŞİNİN KIZI-KIZLARI
11. HB EŞİNİN TORUNLARI
22. HB'NİN ÖTEKİ EŞİ

14) NE İLE TEMİZLER

1. ELEKTRİK SÜPÜRGESİ
2. ÇALI SÜPÜRGESİ

15) NE SIKLIKTA TEMİZLER

1. HER GÜN
2. GÜN AŞIRI
3. HAFTADA BİR
4. ON BEŞ GÜNDE BİR

11-HAYVANCILIK

1) KON. BESLEDİĞİ HAYVANLARIN TÜRÜ

1. BÜYÜKBAŞ HAYVAN
2. KÜÇÜKBAŞ HAYVAN
3. KÜMES HAYVANLARI

4. BİNEK HAYVANLARI
5. ARI

2) KON. BESLEDİĞİ HAYVANLARIN CİNSİ

1. BUZAĞI
2. DANA
3. DÜVE
4. İNEK
5. TOSUN
6. BOĞA
7. ÖKÜZ
8. MANDA
9. KOÇ
11. KOYUN
22. KEÇİ
33. KUZU
44. KÜMES
55. ARI
66. BİNEK HAYVANI

3) BAKIM İLE KİMİN İLGİLENDİĞİ

1. H.B
2. H.B EŞİ
3. H.B.ERKEK ÇOCUĞU
4. H.B.KIZ ÇOCUĞU
5. H.B.BABASI
6. H.B.ANNESİ
7. H.B.KARDEŞLERİ
8. H.B. EŞİNİN ELTİSİ
9. H.B.GELİNİ
11. H.B.TORUNU
22. ÇOBAN
33. İŞÇİ

4) BESLENEN HAYVANLARDAN ÜRÜN ELDE EDİLME DURUMU

1. ÜRÜN ELDE EDİLİR
2. ÜRÜN ELDE EDİLMEZ

5) ÜRÜNLERİN DEĞERLENDİRİLMESİ DURUMU

1. EV İÇİ TÜKETİM YAPILIR
2. SATILIR

6) SATILIRSA KİME SATILDIĞI

1. KÖYLÜSÜNE
2. AKRABASINA
3. KOOPERATİFE
4. KESİMHANEYE
5. SÜTÇÜYE
6. PAZARA
7. ALICILARA/HAYVANCIA
8. KOMİSYONCU/ÇELEPÇİ/ TÜCCAR/ CANBAZ
9. KASAPLARA
11. YEREL KURUMLARA
22. FABRİKA

7) KON. HANESİNDE BÜYÜKBAŞ HAYVANLARDAN ELDE EDİLEN SÜT ve SÜT ÜRÜNLERİNİN TÜRÜ

1. TEREYAĞI
2. SÜT
3. PEYNİR
4. KAYMAK
5. YOĞURT

8) KON. HANESİNDE BÜYÜKBAŞ HAYVANLARDAN ELDE EDİLEN SÜT ve SÜT ÜRÜNLERİNİN DEĞERLENDİRİLMESİ DURUMU

1. EV İÇİ TÜKETİM YAPILIR
2. SATILIR

9) KON. HANESİNDE BÜYÜKBAŞ HAYVANLARDAN ELDE EDİLEN SÜT ve SÜT ÜRÜNLERİNİN SATILIRSA KİME SATILDIĞI

1. KÖYLÜSÜNE
2. AKRABASINA
3. KOOPERATİFE
4. KESİMHANEYE
5. SÜTÇÜYE
6. PAZARA
7. ALICILARA/HAYVANCİYA
8. KOMİSYONCU/ÇELEPÇİ/ TÜCCAR/ CANBAZ
9. KASAPLARA
11. YEREL KURUMLARA
- 22.FABRİKA

10) KON. HANESİNDE KÜÇÜKBAŞ HAYVANLARDAN ELDE EDİLEN SÜT ve SÜT ÜRÜNLERİNİN TÜRÜ

1. TEREYAĞI
2. SÜT
3. PEYNİR
4. KAYMAK
5. YOĞURT

11) KON. HANESİNDE KÜÇÜKBAŞ HAYVANLARDAN ELDE EDİLEN SÜT ve SÜT ÜRÜNLERİNİN DEĞERLENDİRİLMİ DURUMU

1. EV İÇİ TÜKETİM YAPILIR
2. SATILIR

12) KON. HANESİNDE KÜÇÜKBAŞ HAYVANLARDAN ELDE EDİLEN SÜT ve SÜT ÜRÜNLERİNİN SATILIRSA KİME SATILDIĞI

1. KÖYLÜSÜNE
2. AKRABASINA
3. KOOPERATİFE
4. KESİMHANEYE
5. SÜTÇÜYE
6. PAZARA
7. ALICILARA/HAYVANCİYA
8. KOMİSYONCU/ÇELEPÇİ/ TÜCCAR/ CANBAZ
9. KASAPLARA
11. YEREL KURUMLARA
22. FABRİKA

13) KON. GEÇEN YIL SATTIĞI HAYVANLARI SATMA SEBEBİ

1. HAYVANDAN İYİ VERİM ALAMADIKLARI İÇİN
2. HAYVANLARINA BAKAMADIKLARI İÇİN
3. BORÇLARINI ÖDEDİĞİ İÇİN
4. HANENİN GEÇİMİ İÇİN
5. TARLA İHTİYAÇLARI İÇİN
6. TİCARET YAPMAK İÇİN
7. NAKİT İHTİYACI İÇİN
8. HAYVAN BÜYÜDÜĞÜ İÇİN

14) KON. GEÇEN YIL SATTIĞI HAYVANLARI KİME SATTIĞI

1. KÖYLÜSÜNE
2. AKRABAYA
3. KOOPERATİFE
4. KESİMHANEYE
5. SÜTÇÜYE
6. PAZARA
7. ALICILARA/HAYVANCİYA
8. KOMİSYONCU/ÇELEPÇİ/ TÜCCAR/ CANBAZ
9. KASAPLARA
11. YEREL KURUMLARA
22. FABRİKA

15) KON. GEÇEN YIL SATTIĞI HAYVANLARDAN ELDE EDİLEN GELİRİ NEREDE KULLANDIĞI

1. ÇOCUKLARIN İHTİYACI İÇİN HARCADI
2. TARLA İHTİYACI İÇİN HARCADI
3. HASTANE GİDERLERİ İÇİN HARCADI
4. EV İÇİ TÜKTİM
5. BORÇLARINI ÖDEDİ
6. TİCARETTE KULLANILDI
7. BANKAYA YATIRILDI

16)KON. GEÇEN YIL HAYVAN SATIN ALMA SEBEBİ

1. TİCARET İÇİN
2. HAYVANDAN EV İÇİ TÜKETİMDE YARARLANMAK İÇİN
3. DAHA ÖNCEKİ YILLARDA YETERLİ SAYIDA HAYVANI OLMADIĞI İÇİN
4. DAHA ÖNCEKİ YILLARDA HAYVANLARDAN İYİ VERİM ALINMADIĞI İÇİN

21) KON. GEÇEN YIL HAYVAN SATIN ALMA YERİ İDARİ AYRIMI

1. İL MERKEZİ
2. İLÇE MERKEZİ
3. KÖY

22) KON. GEÇEN YIL KİMDEN HAYVAN SATIN ALDIĞI

1. KÖYLÜSÜNDEN
2. KOOPERATİFDEN
3. KESİMHANEDEN
4. SÜTÇÜDEN
5. PAZARDAN
6. ALICILARDAN/HAYVANCIDAN
7. KOMİSYONCUDAN/ÇELEPÇİDEN/ TÜCCARDAN/ CANBAZDAN
8. KASAPLARDAN
9. YEREL KURUMLARDAN

12-KANAAT VE TUTUMLAR

1) KONUŞULANA GÖRE BİR AİLENİN TOPLAM KAÇ ÇOCUĞU OLMALI

987. FARKETMEZ

2) KONUŞULANIN ÇOCUĞU VARSA/YOKSA KAÇ YAŞINDA EVLENMELİ

987.FARKETMEZ

3)KONUŞULANIN BAŞINI ÖRTMEYE BAŞLADIĞI YAŞ

981. ÇOCUKLUĞUNDAN BERİ

AYLAR

1. OCAK
2. ŞUBAT
3. MART
4. NİSAN
5. MAYIS
6. HAZİRAN
7. TEMMUZ
8. AĞUSTOS
9. EYLÜL
10. EKİM
11. KASIM
12. ARALIK