

T.C.  
İSTANBUL ÜNİVERSİTESİ  
EDEBİYAT FAKÜLTESİ

GÜNEŞİN KADINLARI


ANKARA İLİ AVAŞ İLÇESİ - AKKAYA KÖYÜ  
KADINLARININ ÖZELLİKLERİ

GÖZDE SUKMENYILDIZ

LİSANS BİTİRME TEZİ

BÖLÜM: ANTROPOLOJİ

HAZİRAN 2008



T.C.  
İSTANBUL ÜNİVERSİTESİ  
EDEBİYAT FAKÜLTESİ

## GÜNEŞİN KADINLARI

ANKARA İLİ AYAŞ İLÇESİ AKKAYA KÖYÜ  
KADINLARININ ÖZELLİKLERİ

GÖZDE SUKMENYILDIZ

LİSANS BİTİRME TEZİ

BÖLÜM:ANTROPOLOJİ

*original*  
*2008/10*



İSTANBUL ÜNİVERSİTESİ  
MERKEZ KÜTÜPHANESİ



59438

HAZİRAN 2008

# GÜNEŞİN KADINLARI

ANKARA İLİ AYAŞ İLÇESİ  
AKKAYA KÖYÜ  
KADINLARININ ÖZELLİKLERİ

## ÖNSÖZ

Bu çalışmanın oluşmasında; büyük desteğini esirgemeyen Bölüm Başkanımız ve hocamız Prof. Dr. Taylan Akkayan'a, projenin başından sonuna yön gösteren, destek veren ve önderlik eden hocamız Prof. Dr. Yüksel Kırımhı'ya, Akkaya Köyü Muhtarı Mustafa Uğur ve köy halkına, Akkaya Köyü Ziraat Yüksek Mühendisi Selcen Şimşek'e, gerek İstanbul'da ki hazırlık çalışmalarında gerekse Akkaya Köyü'ndeki bir aylık çalışmada her türlü zorluğu paylaştığım proje arkadaşım Deniz Genç'e, Ankara'nın diğer köylerinde çalışan 12 proje arkadaşına kuzenim Gürbey Hiz'e ve maddi, manevi desteğini esirgemeyen aileme teşekkürlerimi sunarım.

Adeta Ankara İlinin sembolü olan Hitit Güneşini utandırmak istemezcesine sabah güneş doğumundan akşam güneş batımına kadar yakıcı güneş altında tarlada çalışan, akşam gelince de ev işlerini yapan, eşine ve çocuklarına hizmet eden Akkaya Köyü Kadınları'nın anlatımıdır bu çalışma. Bu çalışmanın başından sonuna kadar desteklerini esirgemeyen, sorularımıza olabildiğince içtenlikleriyle cevap veren, ekmeklerini ve yemeklerini bizlerle paylaşan, bizleri kendi kızları gibi gören Akkaya Köyü kadınlarına sonsuz teşekkürlerimle...

Gözde Sukmenyıldız

Haziran 2008

## İÇİNDEKİLER

ÖNSÖZ .....	III
İÇİNDEKİLER.....	IV
F-2 TABLOLA LİSTESİ.....	XIII
YAZI İÇİNDE GEÇEN HARİTA LİSTESİ.....	XXVII
YAZI İÇİNDE GEÇEN TABLO VE GRAFİKLER LİSTESİ.....	XXVIII
ÖZEL AMAÇLI TABLOLARIN LİSTESİ.....	XXIX
KROKİLER.....	XXX
GRAFİKLER LİSTESİ.....	XXXI
FOTOĞRAF LİSTESİ.....	XXXII
GÖRSEL BELGELEME FOTOĞRAF LİSTESİ.....	XXXVI

## I.BÖLÜM

<b>1.GİRİŞ.....</b>	<b>1</b>
1.1. ANTROPOLOJİ VE ALT DALLARI.....	2
1.2. KIRSAL ALAN ÇALIŞMALARININ GEREKLİLİĞİ....	4
1.3. KADININ ÖNEMİ.....	5

## II. BÖLÜM

<b>1. METODOLOJİ.....</b>	<b>8</b>
1.1. SAHA ÖNCESİ YAPILAN ÖN ARAŞTIRMA.....	10
1.1.1. KONU SEÇİMİ.....	10
1.1.2. ÖN ARAŞTIRMA.....	11
1.1.3. PROBLEMİN SINIRLANDIRILMASI.....	14
1.1.4. ÖRNEK SEÇİMİ.....	14
1.1.5. MÜLAKAT FORMUNUN HAZIRLANMASI	16
1.1.6. DENEME MÜLAKATLARI.....	16
1.2. SAHADA VERİ TOPLAMA AŞAMASI.....	18
1.2.1. MÜLAKATI UYGULANMASI.....	18
1.3. SAHA SONRASI YAPILAN AŞAMALAR.....	22
1.3.1. ARAŞTIRMADA ELDE EDİLEN VERİLERİN GRUPLANDIRILMASI.....	23
1.3.2. ARAŞTIRMADA ELDE EDİLEN VERİLERİN TASNİFİ .....	23
1.3.3. ARAŞTIRMADA ELDE EDİLEN VERİLERİN TABLOLAŞTIRILMASI.....	24
1.3.4. RAPORUN YAZILMASI.....	24

### III. BÖLÜM

<b>1. İÇ ANADOLU BÖLGESİ.....</b>	<b>26</b>
1.1. COĞRAFİ YAPISI.....	26
1.2. İKLİM VE BİTKİ ÖRTÜSÜ.....	28
1.3. YERYÜZÜ ŞEKİLLERİ.....	29
1.4. AKARSU VE GÖLLERİ .....	29
1.5. NÜFUS.....	30
1.6. EKONOMİ.....	31
1.7. YERALTI ZENGİNLİKLERİ .....	32
1.8. SANAYİ .....	32
<b>2. ANKARA.....</b>	<b>34</b>
2.1. ANKARA'NIN ADI.....	35
2.2. TARİHİ.....	35
2.3. YÜZEY ŞEKİLLERİ.....	37
2.4. İKLİM VE BİTKİ ÖRTÜSÜ.....	38
2.5. NÜFUS .....	40
2.6. ULAŞIM .....	41
2.7. ANKARA İDARİ BÖLÜM VE BELEDİYELER...	42
<b>3. AYAŞ İLÇESİ.....</b>	<b>44</b>
3.1. CAĞRAFİ YAPISI.....	44
3.2. AYAŞ İLÇESİNİN TARİHÇESİ.....	46



3.3. YERALTI ZENGİNLİKLERİ.....	47
3.4. EKONOMİ.....	49
3.5. FESTİVAL.....	50
3.6. EĞİTİM.....	50
3.7. ULAŞIM.....	51
<b>4. AKKAYA KÖYÜ.....</b>	<b>52</b>
4.1. ULAŞIM.....	53
4.2. İLK YERLEŞİM YERİ.....	53
4.3. VAROLAN İMKANLAR.....	54
4.4. AKAYA KÖYÜNDE TELEFON KULLANIMI.....	54
4.5. AKKAYA KÖYÜNDE İNTERNET VE BİLGİSAYAR KULLANIMI.....	55
4.6. KAMU MALLARI.....	55
4.7. TİCARİ ÜNİTELER.....	57
4.8. EKONOMİ.....	57
4.9. KOOPERATİF.....	57
4.10. MESKEN.....	59
4.11. EVLİLİK.....	59
4.12. TÜRBE.....	60

## IV. BÖLÜM

<b>1. AKKAYA KÖYÜ'NDE HANE ÖZELLİKLERİ.....</b>	<b>63</b>
1.1. HANE BAŞKANI EŞİ ÖZELLİKLERİ.....	64
1.1.1. MEDENİ HAL.....	66
1.1.2. AKKAYA KÖYÜ KADINLARININ EĞİTİMİ.....	66
1.1.3. ÇALIŞMA.....	68
1.1.4. KARDEŞ DURUMU.....	70

## V. BÖLÜM

<b>1. GÖÇ.....</b>	<b>72</b>
1.1. MEMLEKET KAVRAMI.....	72
1.2. DOĞUM YERİ.....	73

## VI. BÖLÜM

<b>1. EVLİLİK.....</b>	<b>75</b>
1.1. ÇEYİZ.....	77
1.2. DÜRÜ (BOHÇA).....	80
1.3. DÜĞÜN.....	83

## VII. BÖLÜM

<b>1. SÜNNET.....</b>	<b>89</b>
1.1. SÜNNET KUTLAMASI.....	92

## VIII. BÖLÜM

<b>1. BAYRAM.....</b>	<b>99</b>
-----------------------	-----------

## IX. BÖLÜM

<b>1. MESKEN.....</b>	<b>102</b>
1.1. ELEKTRİKLİ EV EŞYALARI.....	102
1.2. MOBİLYA.....	105

## X. BÖLÜM

<b>1. EKONOMİ.....</b>	<b>108</b>
1.1. TARIM.....	109
1.2. HAYVANCILIK.....	111
1.3. BAHÇECİLİK.....	113

1.4. EKONOMİK KARARLARA KATILMA VE HANENİN ALIŞVERİŞİ.....	115
--	-----

## XI. BÖLÜM

<b>1. BESLENME.....</b>	<b>117</b>
1.1. YEMEĞİN YAPILMASI VE SOFRANIN KURULUP, KALDIRILMASI.....	119
1.2. AKŞAM YEMEĞİNDEN SONRA YENİLEN VE İÇİLENLER	121
1.3. YAZIN VE KIŞIN KAHVALTIDA YENİLEN VE İÇİLENLER	121
1.4. KIŞLIKLARIN HAZIRLANMASI.....	122

## XII. BÖLÜM

<b>1. SAĞLIK.....</b>	<b>124</b>
1.1 HASTALIKLAR.....	126
1.2. DOĞUM.....	129
1.3. DOĞUMDAN SONRA ÖLEN ÇOCUKLAR.....	132
1.4. YAPILAN CANLI DOĞUMLAR İLE İLGİLİ BİLGİLER	133
1.5. DOĞUM KONTROL .....	136
1.6. MENOPOZ.....	138

### **XIII. BÖLÜM**

<b>1. KANAAT VE TUTUMLAR.....</b>	<b>141</b>
-----------------------------------	------------

### **XIV. BÖLÜM**

<b>1. GÖRSEL BELGELEME: SALÇA YAPIMI.....</b>	<b>146</b>
---	------------

### **XV. BÖLÜM**

<b>1. SONUÇ VE ÖNERİLER.....</b>	<b>152</b>
----------------------------------	------------

### **XVI. BÖLÜM**

<b>1. KAYNAKÇA.....</b>	<b>157</b>
-------------------------	------------

### **XVII. BÖLÜM**

<b>1. ÖZGEÇMİŞ.....</b>	<b>161</b>
-------------------------	------------

## **XVIII. EKLER**

FOTOĞRAFLAR

GÖRESEL BELGELEME FOTOĞRAFLARI

KROKİLER

GRAFİKLER

TABLolar

F-2 HANE BAŞKANI EŞİ MÜLAKAT FORMU

F-2 HANE BAŞKANI EŞİ KOD FORMU

YÖNELGE

## F-2 TABLO LİSTESİ

### A- DEMOGRAFİK YAPI

- TABLO: A-1 KONUŞULANIN STATÜSÜ
- TABLO: A-2 KONUŞULANIN YAŞI
- TABLO: A-3 KONUŞULANIN DOĞUM YERİ İDARİ AYRIMI
- TABLO: A-4 KONUŞULANIN DOĞUM YERİ İLİ
- TABLO: A-5 KONUŞULANIN DOĞUM YERİ KONUMU
- TABLO: A-6 KONUŞULANIN MEDENİ HALİ
- TABLO: A-7 KONUŞULANIN EĞİTİM DURUMU
- TABLO: A-8 KONUŞULANIN EĞİTİMİ VAR İSE EĞİTİM DURUMU
- TABLO: A-9 KONUŞULANIN ÇALIŞMA DURUMU
- TABLO: A-10 KONUŞULANIN ÇALIŞMAMA NEDENİ
- TABLO: A-11 KONUŞULANIN YAPTIĞI İŞ SAYISI VE İŞİ
- TABLO: A-12 KONUŞULANIN İŞİNİN SEKTÖRÜ
- TABLO: A-13 KONUŞULANIN KÖKENİ
- TABLO: A-14 KONUŞULANIN EBEVEYNLERİNİN HAYATTA OLMA DURUMU
- TABLO: A-15 KONUŞULANIN KARDEŞİNİN OLMA DURUMU
- TABLO: A-16 KONUŞULANIN KARDEŞİ VAR İSE SAĞ KARDEŞİ OLMA DURUMU VE SAĞ KARDEŞLERİNİN CİNSİYET KOMPOZİSYONU
- TABLO: A-17 KONUŞULANIN SAĞ KARDEŞLERİNİN TOPLAM SAYISI
- TABLO: A-18 KONUŞULANIN SAĞ KARDEŞLERİNİN ÖZLÜK-ÜVEYLİK DURUMU
- TABLO: A-19 KONUŞULANIN SAĞ KARDEŞLERİNİN İKAMET KONUMU

**B- GÖÇ**

TABLO: B-1 KONUŞULANIN DOĞUM YERİ VE MEMLEKETİNİN AYNI OLMA DURUMU

TABLO: B-2 KONUŞULANIN DOĞUM YERİ VE MEMLEKETİ FARKLI İSE MEMLEKETİ OLARAK KABUL ETTİĞİ YERİN İDARİ AYRIMI

TABLO: B-3 KONUŞULANIN DOĞUM YERİ VE MEMLEKETİ FARKLI İSE MEMLEKETİ OLARAK KABUL ETTİĞİ YERİN İL KODU

TABLO: B-4 KONUŞULANIN DOĞUM YERİ İLE MEMLEKETİ FARKLI İSE MEMLEKETİ OLARAK KABUL ETTİĞİ YERİ KABUL ETME NEDENİ

TABLO: B-5 KONUŞULANIN DOĞUM YERİ VE İKAMET YERİNİN FARKLI OLMA DURUMU VE FARKLI İSE ÇALIŞMA YAPILAN KÖYE KİM/KİMLERLE GELDİĞİ

TABLO: B-6 KONUŞULANIN DOĞUM YERİ ŞU AN Kİ İKAMET YERİNDEN FARKLI İSE ÇALIŞMA YAPILAN KÖYE GELDİĞİ YERİN İDARİ AYRIMI

TABLO: B-7 KONUŞULANIN DOĞUM YERİ ŞU AN Kİ İKAMET YERİNDEN FARKLI İSE ÇALIŞMA YAPILAN KÖYE GELDİĞİ YER

TABLO: B-8 KONUŞULANIN DOĞUM YERİ ŞU AN Kİ İKAMET YERİNDEN FARKLI İSE ÇALIŞMA YAPILAN KÖYE GELİŞ NEDENİ

TABLO: B-9 KONUŞULANIN MEMLEKETİNİN VE İKAMET YERİNİN FARKLI OLMA DURUMU VE FARKLI İSE MEMLEKETİNE DÖNMİYİ DÜŞÜNME DURUMU

TABLO: B-10 KONUŞULANIN MEMLEKETİ ŞU AN Kİ İKAMET YERİNDEN FARKLI İSE MEMLEKETİNE DÖNMİYİ DÜŞÜNÜYOR İSE NEDENİ

TABLO: B-11 KONUŞULANIN MEMLEKETİ ŞU AN Kİ İKAMET YERİNDEN FARKLI İSE MEMLEKETİNE DÖNMİYİ DÜŞÜNÜYOR İSE NEDENİ

**C- EVLİLİK**

TABLO: C-1 KONUŞULANIN MEDENİ HALİ

TABLO: C-2 KONUŞULAN EVLİ İSE KENDİSİNİN VE EŞİNİN KAÇINCI EVLİLİĞİ OLDUĞU

TABLO: C-3 KONUŞULANIN SON EVLİLİĞİNİN TARİHİ

TABLO: C-4 KONUŞULANIN SON EVLİLİK YAŞI



TABLO: C-5 KONUŞULANIN SON EVLİLİĞİNİN GERÇEKLEŞME ŞEKLİ

TABLO: C-6 KONUŞULANIN SON EVLİLİĞİNİN GEÇTİĞİ AŞAMALARIN SAYISI

TABLO: C-7 KONUŞULANIN SON EVLİLİĞİNİN GEÇTİĞİ AŞAMALAR

TABLO: C-8 KONUŞULANIN SON EVLİLİĞİNDE ÇEYİZ OLMA DURUMU ÇEYİZİ VAR İSE NELER OLDUĞUNUN SAYISI

TABLO: C – 9 KONUŞULANIN SON EVLİLİĞİNDE ÇEYİZİ VAR İSE ÇEYİZİNDE NELER OLDUĞU

TABLO: C-10 KONUŞULANIN SON EVLİLİĞİNDE BOHÇA VERİLME DURUMU

TABLO: C-11 KONUŞULANIN SON EVLİLİĞİNDE BOHÇA VERİLDİ İSE KAÇ AŞAMADA VERİLDİĞİ VE AŞAMALARI

TABLO: C-12 KONUŞULANIN SON EVLİLİĞİNDE BOHÇA VERİLDİ İSE BOHÇANIN VERİLDİĞİ TARAF

TABLO: C-13 KONUŞULANIN SON EVLİLİĞİNDE DÜĞÜN YAPILDI İSE YAPILDIĞI YERLER

TABLO: C-14 KONUŞULANIN SON EVLİLİĞİNDE DÜĞÜN YAPILDI İSE DÜĞÜNÜN YAPILDIĞI MEVSİM

TABLO: C-15 KONUŞULANIN SON EVLİLİĞİNDE DÜĞÜN YAPILDI İSE DÜĞÜNÜN KAÇ GÜN SÜRDÜĞÜ

TABLO: C-16 KONUŞULANIN SON EVLİLİĞİNDE DÜĞÜN YAPILDI İSE DÜĞÜNÜN BAŞLAMA GÜNÜ

TABLO: C-17 KONUŞULANIN SON EVLİLİĞİNDE DÜĞÜN YAPILDI İSE DÜĞÜNÜN BİTİŞ GÜNÜ

TABLO: C-18 KONUŞULANIN SON EVLİLİĞİNDE DÜĞÜN YAPILDI İSE GİYDİĞİ KİYAFET TÜRLERİ

TABLO: C-19 KONUŞULANIN SON EVLİLİĞİNDE TAKI TAKILMA DURUMU

TABLO: C-20 KONUŞULANIN SON EVLİLİĞİNDE TAKI TAKILDI İSE TAKILAN AŞAMALARIN SAYISI VE AŞAMALAR

TABLO: C-21 KONUŞULANIN SON EVLİLİĞİNDE TAKI TAKILDI İSE KİME TAKILDIĞI

TABLO: C-22 KONUŞULANIN SON EVLİLİĞİNDE TAKI TAKILDI İSE SAYISI VE NE TÜR TAKI TAKILDIĞI

TABLO: C-23 KONUŞULANIN SON EVLİLİĞİNDE ZİYNET EŞYASI TAKILDI İSE SAYISI

TABLO: C-24 KONUŞULANIN SON EVLİLİĞİNDE ZİYNET EŞYASI TAKILDI İSE TÜRLERİ

TABLO: C-25 KONUŞULANIN SON EVLİLİĞİNDE DÜĞÜN YAPILDI İSE YEMEK VERİLME DURUMU

TABLO: C-26 KONUŞULANIN SON EVLİLİĞİNİN DÜĞÜNÜNDE YEMEK VERİLDİ İSE VERİLEN YEMEĞİN TÜR SAYISI

TABLO: C-27 KONUŞULANIN SON EVLİLİĞİNİN DÜĞÜNÜNDE YEMEK VERİLDİ İSE VERİLEN YEMEĞİN TÜRLERİ

TABLO: C-28 KONUŞULANIN SON EVLİLİĞİNDE DÜĞÜN YEMEĞİ VERİLDİ İSE YEMEKTE İÇİLENLERİN SAYISI

TABLO: C-29 KONUŞULANIN SON EVLİLİĞİNDE DÜĞÜN YEMEĞİ VERİLDİ İSE YEMEKTE İÇİLENLER

TABLO: C-30 KONUŞULANIN ANNE VE BABASI ARASINDA AKRABALIK BAĞI OLMA DURUMU VE VAR İSE YÖNÜ

TABLO: C-31 KONUŞULANIN EŞİ İLE ARASINDA AKRABALIK BAĞI OLMA DURUMU VE VAR İSE YÖNÜ

#### D- SÜNNET

TABLO: D-1 KONUŞULANIN SÜNNET OLAN ÇOCUĞUNUN OLMA DURUMU

TABLO: D-2 KONUŞULANIN SÜNNET OLAN ÇOCUĞU VAR İSE SAYISI

TABLO: D-3 KONUŞULANIN SÜNNET OLAN İLK ÇOCUĞUNUN YAŞI

TABLO: D-4 KONUŞULANIN SÜNNET OLAN SON ÇOCUĞUNUN YAŞI

TABLO: D-5 KONUŞULANIN SÜNNET OLAN İLK ÇOCUĞUNDA SÜNNETÇİNİN VASFI

TABLO: D-6 KONUŞULANIN SÜNNET OLAN SON ÇOCUĞUNDA SÜNNETÇİNİN VASFI

TABLO: D-7 KONUŞULANIN İLK ÇOCUĞUNUN SÜNNETİNİN YAPILDIĞI YERLER

TABLO: D-8 KONUŞULANIN SON ÇOCUĞUNUN SÜNNETİNİN YAPILDIĞI YERLER

TABLO: D-9 KONUŞULANIN İLK VE SON ÇOCUKLARININ SÜNNETİNİN KUTLANMA DURUMU

TABLO: D-10 KONUŞULANIN İLK ÇOCUĞUNUN SÜNNET KUTLAMASI YAPILDI İSE GEÇTİĞİ AŞAMALARIN SAYISI

TABLO: D-11 KONUŞULANIN İLK ÇOCUĞUNUN SÜNNET KUTLAMASI YAPILDI İSE GEÇTİĞİ AŞAMALAR

TABLO: D-12 KONUŞULANIN SON ÇOCUĞUNUN SÜNNET KUTLAMASI YAPILDI İSE GEÇTİĞİ AŞAMALARIN SAYISI

TABLO: D-13 KONUŞULANIN SON ÇOCUĞUNUN SÜNNET KUTLAMASI YAPILDI İSE GEÇTİĞİ AŞAMALAR

TABLO: D-14 KONUŞULANIN İLK ÇOCUĞUNUN SÜNNET KUTLAMASI YAPILDI İSE YAPILDIĞI MEVSİM

TABLO: D-15 KONUŞULANIN SON ÇOCUĞUNUN SÜNNET KUTLAMASI YAPILDI İSE YAPILDIĞI MEVSİM

TABLO: D-16 KONUŞULANIN İLK ÇOCUĞUNUN SÜNNET KUTLAMASI YAPILDI İSE DAVET YAPILMA DURUMU

TABLO: D-17 KONUŞULANIN SON ÇOCUĞUNUN SÜNNET KUTLAMASI YAPILDI İSE DAVET YAPILMA DURUMU

TABLO: D-18 KONUŞULANIN İLK ÇOCUĞUNUN SÜNNET KUTLAMASI YAPILDI İSE DAVETİN ŞEKLİ

TABLO: D-19 KONUŞULANIN SON ÇOCUĞUNUN SÜNNET KUTLAMASI YAPILDI İSE DAVETİN ŞEKLİ

TABLO: D-20 KONUŞULANIN İLK ÇOCUĞUNUN SÜNNET KUTLAMASI YAPILDI İSE YAPILDIĞI YERLER

TABLO: D-21 KONUŞULANIN SON ÇOCUĞUNUN SÜNNET KUTLAMASI YAPILDI İSE YAPILDIĞI YERLER

TABLO: D-22 KONUŞULANIN İLK ÇOCUĞUNUN SÜNNET KUTLAMASI YAPILDI İSE KIYAFET ALINMA DURUMU

TABLO: D-23 KONUŞULANIN İLK ÇOCUĞUNUN SÜNNET KUTLAMASINDA KIYAFET ALINDI İSE SAYISI VE ALINAN KIYAFETLER

TABLO: D-24 KONUŞULANIN SON ÇOCUĞUNUN SÜNNET KUTLAMASI YAPILDI İSE KIYAFET ALINMA DURUMU

TABLO: D-25 KONUŞULANIN SON ÇOCUĞUNUN SÜNNET KUTLAMASINDA KIYAFET ALINDI İSE SAYISI VE ALINAN KIYAFETLER

TABLO: D-26 KONUŞULANIN İLK ÇOCUĞUNUN SÜNNET KUTLAMASINDA HEDİYE VERİLME DURUMU

TABLO: D-27 KONUŞULANIN İLK ÇOCUĞUNUN SÜNNET KUTLAMASINDA HEDİYE VERİLDİ İSE VERİLEN HEDİYELERİN TÜRLERİ

TABLO: D-28 KONUŞULANIN SON ÇOCUĞUNUN SÜNNET KUTLAMASINDA HEDİYE VERİLME DURUMU

TABLO: D-29 KONUŞULANIN SON ÇOCUĞUNUN SÜNNET KUTLAMASINDA HEDİYE VERİLDİ İSE VERİLEN HEDİYELERİN TÜRLERİ

TABLO: D-30 KONUŞULANIN ÇOCUKLARININ SÜNNET KUTLAMASINDA YEMEK VERİLME DURUMU

TABLO: D-31 KONUŞULANIN ÇOCUKLARININ SÜNNET KUTLAMASINDA YEMEK VERİLDİ İSE VERİLEN YEMEKLERİN SAYISI

TABLO: D-32 KONUŞULANIN ÇOCUKLARININ SÜNNET KUTLAMASINDA YEMEK VERİLDİ İSE VERİLEN YEMEKLER

TABLO: D-33 KONUŞULANIN İLK ÇOCUĞUNUN KİRVESİ OLMA DURUMU VE VAR İSE KİRVESİNİN KİM OLDUĞU

TABLO: D-34 KONUŞULANIN SON ÇOCUĞUNUN KİRVESİ OLMA DURUMU VE VAR İSE KİRVESİNİN KİM OLDUĞU

## **E- BAYRAM**

TABLO: E-1 KONUŞULANIN BAYRAMLARDA HAZIRLIK YAPMA DURUMU VE YAPAR İSE HANGİ BAYRAMLARDA HAZIRLIK YAPTIĞI

TABLO: E-2 KONUŞULAN BAYRAMLARDA HAZIRLIK YAPIYOR İSE YAPTIĞI HAZIRLIK SAYISI VE TÜRLERİ

TABLO: E-3 KONUŞULAN BAYRAM HAZIRLIĞI İÇİN YEMEK YAPIYOR İSE YAPTIĞI YEMEK SAYISI VE TÜRLERİ

## **F- MESKEN**

TABLO: F-1 KONUŞULANIN EVİNDE ELEKTRONİK / ELEKTRİKLİ EŞYA OLMA DURUMU

TABLO: F-2 KONUŞULANIN EVİNDE ELEKTRONİK / ELEKTRİKLİ EŞYA VAR İSE SAYISI VE TÜRLERİ

TABLO: F-3 KONUŞULANIN EVİNDE BEYAZ EŞYA VAR İSE SAYISI VE TÜRLERİ

TABLO: F-4 KONUŞULANIN EVİNDE KÜÇÜK EV ALETLERİ VAR İSE SAYISI

TABLO: F-5 KONUŞULANIN EVİNDE KÜÇÜK EV ALETLERİ VAR İSE TÜRLERİ

TABLO: F-6 KONUŞULANIN EVİNDE DİJİTAL MEDYA CİHAZLARI VAR İSE SAYISI VE TÜRLERİ

TABLO: F-7 KONUŞULANIN EVİNDE MOBİLYA OLMA DURUMU

TABLO: F-8 KONUŞULANIN EVİNDE MOBİLYA VAR İSE SAYISI

TABLO: F-9 KONUŞULANIN EVİNDE MOBİLYA VAR İSE TÜRLERİ

## **G- EKONOMİ**

TABLO: G-1 KONUŞULANIN ÇALIŞMA DURUMU

TABLO: G-2 KONUŞULANIN YAPTIĞI İŞ SAYISI VE İŞİ

TABLO: G-3 KONUŞULAN TARLADA ÇALIŞIYOR İSE ÇALIŞTIĞI TARLANIN KİME AİT OLDUĞU

TABLO: G-4 KONUŞULAN TARLADA ÇALIŞIYOR İSE YAPTIĞI İŞLERİN SAYISI VE YAPTIĞI İŞLER

TABLO: G-5 KONUŞULAN TARLADA ÇALIŞIYOR İSE ÇALIŞTIĞI AYLARIN SAYISI

TABLO: G-6 KONUŞULAN TARLADA ÇALIŞIYOR İSE ÇALIŞTIĞI AYLAR

TABLO: G-7 KONUŞULANIN HAYVAN SAHİBİ OLMA DURUMU

TABLO: G-8 KONUŞULANIN SAHİP OLDUĞU HAYVAN TÜR SAYISI VE TÜRLERİ

TABLO: G-9 KONUŞULAN BÜYÜKBAŞ VE KÜÇÜKBAŞ HAYVAN SAHİBİ İSE HAYVANLARIN SAĞILMA DURUMU

TABLO: G-10 KONUŞULAN BÜYÜKBAŞ HAYVAN SAHİBİ İSE HAYVANLARIN NASIL SAĞILDIĞI

TABLO: G-11 KONUŞULAN KÜÇÜKBAŞ HAYVAN SAHİBİ İSE HAYVANLARIN NASIL SAĞILDIĞI

TABLO: G-12 KONUŞULAN BÜYÜKBAŞ HAYVANLARI EL İLE SAĞAR İSE SAĞAN KİŞİLERİN KONUŞULANA GÖRE STATÜLERİ

TABLO: G-13 KONUŞULAN BÜYÜKBAŞ HAYVANLARI MAKİNE İLE SAĞAR İSE SAĞAN KİŞİLERİN KONUŞULANA GÖRE STATÜLERİ

TABLO: G-14 KONUŞULAN KÜÇÜKBAŞ HAYVANLARI EL İLE SAĞAR İSE SAĞAN KİŞİLERİN KONUŞULANA GÖRE STATÜLERİ

TABLO: G-15 KONUŞULANIN SÜTTEN ÜRÜN ELDE ETME DURUMU

TABLO: G-16 KONUŞULAN SÜTTEN ÜRÜN ELDE EDİYOR İSE ELDE EDİLEN ÜRÜN SAYISI VE ÜRÜNLER

TABLO: G-17 KONUŞULAN SÜTTEN ÜRÜN ELDE EDİYOR İSE ELDE ETTİĞİ ÜRÜNLERİ DEĞERLENDİRME ŞEKLİ

TABLO: G-18 KONUŞULANIN SÜTTEN ELDE ETTİĞİ ÜRÜNLERİ SATTIĞI YERLER

TABLO: G-19 KONUŞULANIN SÜTTEN ELDE ETTİĞİ ÜRÜNLERİ SATTIĞI KİŞİLER

TABLO: G-20 KONUŞULANIN BAHÇESİNİN OLMA DURUMU

TABLO: G-21 KONUŞULANIN BAHÇESİ VARSA BAHÇEYİ EKME DURUMU

TABLO: G-22 KONUŞULAN BAHÇESİNİ EKER İSE EKTİĞİ ÜRÜNLERİN TÜR SAYISI VE TÜRLERİ

TABLO: G-23 KONUŞULAN MEYVE EKER İSE EKİLEN MEYVE ÇEŞİT SAYISI VE MEYVE ÇEŞİTLERİ

TABLO: G-24 KONUŞULAN SEBZE EKER İSE EKİLEN SEBZE ÇEŞİT SAYISI VE SEBZE ÇEŞİTLERİ

TABLO: G-25 KONUŞULAN BAKLAGİL EKER İSE EKİLEN BAKLAGİL ÇEŞİTLERİ

TABLO: G-26 KONUŞULAN SANAYİ BİTKİSİ EKER İSE EKİLEN SANAYİ BİTKİSİ ÇEŞİTLERİ

TABLO: G-27 KONUŞULAN TAHİL EKER İSE EKİLEN TAHİL ÇEŞİTLERİ

TABLO: G-28 KONUŞULAN BAHÇESİNİ EKER İSE BAHÇE İLE İLGİLENEN KİŞİ SAYISI VE KİMİN İLGİLENDİĞİ

TABLO: G-29 KONUŞULANIN HANE İÇİNDE ALINAN EKONOMİK KARARLARA KATILMA DURUMU

TABLO: G-30 KONUŞULAN HANE İÇİNDE ALINAN EKONOMİK KARARLARA KATILMAZ İSE KATILMAMA NEDENİ

TABLO: G-31 KONUŞULAN HANE İÇİNDE ALINAN EKONOMİK KARARLARA KATILMAZ İSE KİMİN KARAR VERDİĞİ

TABLO: G-32 KONUŞULANIN HANESİNDE GIDA ALIŞVERİŞİ YAPAN KİŞİ SAYISI VE STATÜLERİ

TABLO: G-33 KONUŞULANIN HANESİNDEKİ GIDA ALIŞVERİŞİNİN YAPILDIĞI YER SAYISI VE YERLER

## H- BESLENME

TABLO: H-1 KONUŞULANIN HANESİNDE BİR GÜNDE KURULAN SOFRA SAYISI VE HANGİ ÖĞÜNLERDE KURULDUĞU

TABLO: H-2 KONUŞULANIN HANESİNDE YEMEKLERİN NEREDE YENDİĞİ

TABLO: H-3 KONUŞULANIN HANESİNDE YEMEKLERİN SUNULMA ŞEKLİ

TABLO: H-4 KONUŞULANIN HANESİNDE AKŞAM YEMEĞİNDE EV HALKININ SOFRADA OLMA DURUMU

TABLO: H-5 KONUŞULANIN HANESİNDE AKŞAM YEMEĞİNDE SOFRADA OLMAYANLARIN KİMLER OLDUĞU

TABLO: H-6 KONUŞULANIN HANESİNDE YEMEKLERİ KİMİN YAPTIĞININ SAYISI VE KİMLER OLDUĞU

TABLO: H-7 KONUŞULANIN YEMEK YAPMAYI KİMDEN ÖĞRENDİĞİNİN SAYISI VE KİMDEN ÖĞRENDİĞİ

TABLO: H-8 KONUŞULANIN HANESİNDE AKŞAM YEMEĞİNDE SOFRANIN KİM TARAFINDAN KURULDUĞUNUN SAYISI VE KİM TARAFINDAN KURULDUĞU

TABLO: H-9 KONUŞULANIN HANESİNDE AKŞAM YEMEĞİNDE SERVİSİN KİM TARAFINDAN YAPILDIĞININ SAYISI VE KİM TARAFINDAN YAPILDIĞI

TABLO: H-10 KONUŞULANIN HANESİNDE AKŞAM YEMEĞİNDE SOFRANIN KİM TARAFINDAN KALDIRILDIĞININ SAYISI VE KİM TARAFINDAN KALDIRILDIĞI

TABLO: H-11 KONUŞULANIN HANESİNDE AKŞAM YEMEĞİ SERVİSİNİN İLK OLARAK KİME YAPILDIĞI

TABLO: H-12 KONUŞULANIN HANESİNDE AKŞAM YEMEĞİNDEN SONRA İÇECEK İÇİLMESİ DURUMU

TABLO: H-13 KONUŞULANIN HANESİNDE AKŞAM YEMEĞİNDEN SONRA İÇECEK İÇİLİYOR İSE NE İÇİLDİĞİNİN SAYISI VE NE İÇİLDİĞİ

TABLO: H-14 KONUŞULANIN HANESİNDE AKŞAM YEMEĞİNDEN SONRA YİYECEK YENİLMESİ DURUMU

TABLO: H-15 KONUŞULANIN HANESİNDE AKŞAM YEMEĞİNDEN SONRA YİYECEK YENİLİYOR İSE NE YENİLDİĞİNİN SAYISI VE NE YENİLDİĞİ

TABLO: H-16 KONUŞULANIN HANESİNDE YAZIN KAHVALTIDA YENİLENLERİN SAYISI

TABLO: H-17 KONUŞULANIN HANESİNDE YAZIN KAHVALTIDA YENİLENLERİN NELER OLDUĞU

TABLO: H-18 KONUŞULANIN HANESİNDE KIŞIN KAHVALTIDA YENİLENLERİN SAYISI

TABLO: H-19 KONUŞULANIN HANESİNDE KIŞIN KAHVALTIDA YENİLENLERİN NELER OLDUĞU

TABLO: H-20 KONUŞULANIN HANESİNDE KIŞIN KULLANILMAK ÜZERE GIDA MADDELERİ HAZIRLANMA DURUMU

TABLO: H-21 KONUŞULANIN HANESİNDE KIŞIN KULLANILMAK ÜZERE GIDA MADDELERİ HAZIRLANIR İSE HAZIRLANAN GIDA MADDELERİNİN SAYISI

TABLO: H-22 KONUŞULANIN HANESİNDE KIŞIN KULLANILMAK ÜZERE GIDA MADDELERİ HAZIRLANIR İSE HAZIRLANAN GIDA MADDELERİNİN NELER OLDUĞU

TABLO: H-23 KONUŞULANIN HANESİNDE TÜKETİLEN EKMEK TÜRÜNÜN SAYISI VE TÜRÜ

TABLO: H-24 KONUŞULANIN HANESİNDE EKMEK TÜKETİLİR İSE EKMEĞİN TEMİN EDİLME ŞEKİL SAYISI VE TEMİN EDİLME ŞEKLİ

TABLO: H-25 KONUŞULANIN HANESİNDE EKMEK EVDE YAPILIR İSE YAZIN KİMLERİN YAPTIĞI

TABLO: H-26 KONUŞULANIN HANESİNDE EKMEK EVDE YAPILIR İSE KIŞIN KİMLERİN YAPTIĞI

TABLO: H-27 KONUŞULANIN HANESİNDE EKMEK EVDE YAPILIR İSE YAZIN YAPILMA SIKLIĞI

TABLO: H-28 KONUŞULANIN HANESİNDE EKMEK EVDE YAPILIR İSE KIŞIN YAPILMA SIKLIĞI

TABLO: H-29 KONUŞULANIN HANESİNDE BAZLAMA TÜKETİLİR İSE BAZLAMANIN TEMİN EDİLME ŞEKİL SAYISI VE TEMİN EDİLME ŞEKLİ

TABLO: H-30 KONUŞULANIN HANESİNDE BAZLAMA EVDE YAPILIR İSE YAZIN KİMLERİN YAPTIĞININ SAYISI VE KİMLERİN YAPTIĞI

TABLO: H-31 KONUŞULANIN HANESİNDE BAZLAMA EVDE YAPILIR İSE KIŞIN KİMLERİN YAPTIĞININ SAYISI VE KİMLERİN YAPTIĞI

TABLO: H-32 KONUŞULANIN HANESİNDE BAZLAMA EVDE YAPILIR İSE YAZIN YAPILMA SIKLIĞI



TABLO: H-33 KONUŞULANIN HANESİNDE BAZLAMA EVDE YAPILIR İSE KİŞİN YAPILMA SIKLIĞI

#### K- SAĞLIK

TABLO: K-1 KONUŞULANIN SAĞLIK GÜVENCESİ OLMA DURUMU

TABLO: K-2 KONUŞULANIN SAĞLIK GÜVENCESİ VAR İSE TÜRÜ

TABLO: K-3 KONUŞULANIN KALICI HASTALIĞININ OLMA DURUMU

TABLO: K-4 KONUŞULANIN KALICI BİR HASTALIĞI VAR İSE SAYISI

TABLO: K-5 KONUŞULANIN KALICI BİR HASTALIĞI VAR İSE TÜRLERİ

TABLO: K-6 KONUŞULANIN KALICI BİR HASTALIĞI VAR İSE DÜZENLİ KONTROLE GİTME DURUMU

TABLO: K-7 KONUŞULANIN KALICI HASTALIĞI VAR İSE DÜZENLİ İLAÇ KULLANMA DURUMU

TABLO: K-8 KONUŞULAN HASTALANDIĞINDA SAĞLIK KURUMUNA GİTME DURUMU

TABLO: K-9 KONUŞULAN HASTALANDIĞINDA SAĞLIK KURUMUNA GİDER İSE GİTTİĞİ KURUM TÜRLERİ

TABLO: K-10 KONUŞULAN HASTALANDIĞINDA SAĞLIK KURUMUNA GİTMEZ İSE NEDENİ

TABLO: K-11 KONUŞULANIN GEBE KALMA DURUMU

TABLO: K-12 KONUŞULAN GEBE KALDI İSE İLK GEBE KALIŞ YAŞI

TABLO: K-13 KONUŞULAN GEBE KALDI İSE İLK GEBELİĞİNİN SONUCU

TABLO: K-14 KONUŞULANIN TOPLAM GEBE KALMA SAYISI

TABLO: K-15 KONUŞULANIN DÜŞÜK YAPMA DURUMU

TABLO: K-16 KONUŞULAN DÜŞÜK YAPTI İSE SAYISI

TABLO: K-17 KONUŞULANIN ÖLÜ DOĞUM YAPMA DURUMU

TABLO: K-18 KONUŞULAN ÖLÜ DOĞUM YAPTI İSE SAYISI

TABLO: K-19 KONUŞULANIN CANLI DOĞUM YAPMA DURUMU

TABLO: K-20 KONUŞULAN CANLI DOĞUM YAPTI İSE SAYISI

TABLO: K-21 KONUŞULANIN DOĞUMDAN SONRA ÖLEN ÇOCUĞUNUN OLMA DURUMU

TABLO: K-22 KONUŞULANIN DOĞUMDAN SONRA ÖLEN ÇOCUĞU VAR İSE SAYISI

TABLO: K-23 KONUŞULANIN DOĞUMDAN SONRA ÖLEN ÇOCUĞU VAR İSE ÖLEN İLK ÇOCUĞUNUN CİNSİYETİ

TABLO: K-24 KONUŞULANIN DOĞUMDAN SONRA ÖLEN ÇOCUĞU VAR İSE ÖLEN İLK ÇOCUĞUNUN YAŞI

TABLO: K-25 KONUŞULANIN DOĞUMDAN SONRA ÖLEN ÇOCUĞU VAR İSE ÖLEN İLK ÇOCUĞUNUN ÖLÜM NEDENİ

TABLO: K-26 KONUŞULANIN DOĞUMDAN SONRA ÖLEN ÇOCUĞU VAR İSE ÖLEN SON ÇOCUĞUNUN CİNSİYETİ

TABLO: K-27 KONUŞULANIN DOĞUMDAN SONRA ÖLEN ÇOCUĞU VAR İSE ÖLEN SON ÇOCUĞUNUN YAŞI

TABLO: K-28 KONUŞULANIN DOĞUMDAN SONRA ÖLEN ÇOCUĞU VAR İSE ÖLEN SON ÇOCUĞUNUN ÖLÜM NEDENİ

TABLO: K-29 KONUŞULANIN İKİZ, ÜÇÜZ VE DÖRDÜZ DOĞUM YAPMA DURUMU

TABLO: K-30 KONUŞULAN İKİZ, ÜÇÜZ VE DÖRDÜZ DOĞUM YAPTI İSE SAYISI

TABLO: K-31 KONUŞULANIN İLK CANLI DOĞUMUNU YAPTIĞI YAŞ

TABLO: K-32 KONUŞULANIN İLK CANLI DOĞUMUNU YAPTIĞI YER

TABLO: K-33 KONUŞULANIN İLK CANLI DOĞUMUNU KİMİN YAPTIRDIĞI

TABLO: K-34 KONUŞULANIN İLK CANLI DOĞUMUNUN ŞEKLİ

TABLO: K-35 KONUŞULANIN İLK CANLI DOĞUMUNDAN OLAN ÇOCUĞUNUN CİNSİYETİ

TABLO: K-36 KONUŞULANIN İLK CANLI DOĞUMUNDAN OLAN ÇOCUĞUNUN HAYATTA OLMA DURUMU

TABLO: K-37 KONUŞULANIN SON CANLI DOĞUMUNU YAPTIĞI YAŞ

TABLO: K-38 KONUŞULANIN SON CANLI DOĞUMUNU YAPTIĞI YER

TABLO: K-39 KONUŞULANIN SON CANLI DOĞUMUNU KİMİN YAPTIRDIĞI

TABLO: K-40 KONUŞULANIN SON CANLI DOĞUMUNUN ŞEKLİ

TABLO: K-41 KONUŞULANIN SON CANLI DOĞUMUNDAN OLAN ÇOCUĞUNUN CİNSİYETİ

TABLO: K-42 KONUŞULANIN SON CANLI DOĞUMUNDAN OLAN ÇOCUĞUNUN HAYATTA OLMA DURUMU

TABLO: K-43 KONUŞULANIN GEBELİKTE KORUNMA YOLLARI HAKKINDA BİLGİ SAHİBİ OLMA DURUMU

TABLO: K-44 KONUŞULAN GEBELİKTE KORUNMA YOLLARI HAKKINDA BİLGİ SAHİBİ İSE NEREDEN BİLGİ EDİNDİĞİNİN SAYISI VE NEREDEN BİLGİ EDİNDİĞİ

TABLO: K-45 KONUŞULAN (-) 49 YAŞ İSE GEBELİKTE KORUNMA YOLLARINI UYGULAMA DURUMU

TABLO: K-46 KONUŞULAN GEBELİKTE KORUNMA YOLLARINI UYGULAMAZ İSE NEDENİ

TABLO: K-47 KONUŞULANIN MENOPOZ HAKKINDA BİLGİ SAHİBİ OLMA DURUMU

TABLO: K-48 KONUŞULAN MENOPOZ HAKKINDA BİLGİ SAHİBİ İSE NEREDEN BİLGİ EDİNDİĞİ

TABLO: K-49 KONUŞULANIN MENOPOZA GİRMİŞ OLMA DURUMU

#### **L- KANAAT VE TUTUMLAR**

TABLO: L-1 KONUŞULANIN SİGARA İÇME DURUMU

TABLO: L-2 KONUŞULAN SİGARA İÇER İSE İÇTİĞİ SİGARA MARKALARI

TABLO: L-3 KONUŞULAN SİGARA İÇER İSE BİR GÜNDE KAÇ SİGARA İÇTİĞİ

TABLO: L-4 KONUŞULANIN İÇKİ İÇME DURUMU

TABLO: L-5 KONUŞULANIN TELEVİZYON İZLEME DURUMU

TABLO: L-6 KONUŞULAN TELEVİZYON İZLER İSE İZLEDİĞİ KANAL SAYISI VE TÜRLERİ

TABLO: L-7 KONUŞULAN TELEVİZYON İZLER İSE İZLEDİĞİ PROGRAM TÜR SAYISI

TABLO: L-8 KONUŞULAN TELEVİZYON İZLER İSE İZLEDİĞİ PROGRAM TÜRLERİ

TABLO: L-9 KONUŞULANIN RADYO DİNLEME DURUMU

TABLO: L-10 KONUŞULAN RADYO DİNLER İSE DİNLEDİĞİ RADYO KANALI SAYISI VE TÜRLERİ

TABLO: L-11 KONUŞULANIN GAZETE OKUMA DURUMU

TABLO: L-12 KONUŞULAN GAZETE OKUYOR İSE OKUDUĞU GAZETE TÜRLERİ

TABLO: L-13 KONUŞULANA GÖRE KIZ ÇOCUKLARININ OKUMA DURUMU VE OKUMALILAR İSE SEVİYESİ

TABLO: L-14 KONUŞULANA GÖRE ERKEK ÇOCUKLARININ OKUMA DURUMU VE OKUMALILAR İSE SEVİYESİ

TABLO: L-15 KONUŞULANA GÖRE ÇOCUKLARININ SEÇMESİNİ İSTEDİĞİ MESLEK SAYISI

TABLO: L-16 KONUŞULANA GÖRE ÇOCUKLARININ SEÇMESİNİ İSTEDİĞİ MESLEKLER

TABLO: L-17 KONUŞULANA GÖRE KIZ ÇOCUKLARININ EVLENMELERİ GEREKEN YAŞIN SAYISAL VEYA SÖZEL ALINMA DURUMU

TABLO: L-18 KONUŞULANA GÖRE KIZ ÇOCUKLARININ EVLENMELERİ GEREKEN YAŞ

TABLO: L-19 KONUŞULANA GÖRE ERKEK ÇOCUKLARININ EVLENMELERİ GEREKEN YAŞIN SAYISAL VEYA SÖZEL ALINMA DURUMU

TABLO: L-20 KONUŞULANA GÖRE ERKEK ÇOCUKLARININ EVLENMELERİ GEREKEN YAŞ

TABLO: L-21 KONUŞULANA GÖRE ÇOCUKLARIN EVLENDİKLERİNDE OTURMALARI GEREKEN YER

TABLO : L-22 KONUŞULANA GÖRE KIZ ÇOCUKLARININ EĞİTİM, EVLİLİK VE ÇALIŞMA AMAÇLI GÖÇ ETMELERİNİ ONAYLAMA DURUMU

TABLO : L-23 KONUŞULANA GÖRE ERKEK ÇOCUKLARININ EĞİTİM, EVLİLİK VE ÇALIŞMA AMAÇLI GÖÇ ETMELERİNİ ONAYLAMA DURUMU

TABLO: L-24 KONUŞULANIN NAZARA İNANMA DURUMU

TABLO: L-25 KONUŞULANIN FALA İNANMA DURUMU

## **YAZI İÇİNDE GEÇEN HARİTA LİSTESİ**

**HARİTA-1:** İÇ ANADOLU BÖLGESİ'NİN KOMŞU OLDUĞU BÖLGELER VE BÖLGENİN BÖLÜMLERİ

**HARİTA-2:** İÇ ANADOLU BÖLGESİ'NDE ANKARA İLİ'NİN KONUMU

**HARİTA-3:** ANKARA İLİ İLÇELERİNİN KONUMU

**HARİTA-4:** AYAŞ İLÇESİ

**HARİTA-5:** AKKAYA KÖYÜ KADINLARININ DOĞUM YERİ İLLERİ

**YAZI İÇİNDE GEÇEN TABLO VE GRAFİKLER LİSTESİ**

**TABLO-1:** YAPILAN MÜLAKAT SAYILARININ HAFTALARA GÖRE DAĞILIMI

**TABLO-2:** 1926-2000 YILLARI ARASINDAKİ 75 YILLIK ORTALAMALARI

**GRAFİK-1:** ŞUBAT 2007- ŞUBAT 2008 KADIN İŞ GÜCÜ SEKTÖRLERE GÖRE DAĞILIMI

**GRAFİK-2:** 1850-2000 YILLARI ARASI KADININ ORTALAMA YAŞAM SÜRESİ VE MENOPOZA GİRME YAŞI

## **ÖZEL AMAÇLI TABLOLARIN LİSTESİ**

**ÖZEL AMAÇLI TABLO-1: KALICI HASTALIĞI OLANLARIN SAĞLIK GÜVENCESİ OLMA DURUMU**

**ÖZEL AMAÇLI TABLO-2: KADIN PROGRAMI İZLEYENLERİN FALA İNANMA DURUMU**

**ÖZEL AMAÇLI TABLO-3: DİNİ PROGRAMLARI İZLEYEN KADINLARIN NAZARA İNANMA DURUMU**

## **KROKİLER**

**KROKİ- 1: AKKAYA KÖYÜ GENEL GÖRÜNTÜSÜ**

**KROKİ- 2: AKKAYA KÖYÜNDE ESKİ EV PLANI**

**KROKİ- 3: AKKAYA KÖYÜNDE YENİ EV PLANI**



## **GRAFİKLER LİSTESİ**

**GRAFİK-1: KONUŞULANIN YAŞI**

**GRAFİK-2: KONUŞULANIN DOĞUM YERİ KONUMU**

**GRAFİK-3: KONUŞULANIN YAPTIĞI İŞ**

**GRAFİK-4: KONUŞULANIN SON EVLİLİĞİNDE GEÇTİĞİ AŞAMALAR**

**GRAFİK-5: KONUŞULANIN SON EVLİLİĞİNDE DÜĞÜN YAPILDIYSA GİYDİĞİ KIYAFET TÜRLERİ**

**GRAFİK-6: KONUŞULAN TARLADA ÇALIŞIYOR İSE YAPTIĞI İŞLER**

**GRAFİK-7: KONUŞULANIN HANESİNDE GIDA ALIŞVERİŞİNİ YAPAN KİŞİLERİN STATÜLERİ**

**GRAFİK-8: KONUŞULANIN YEMEK YAPMAYI KİMDEN ÖĞRENDİĞİ**

**GRAFİK-9: KONUŞULANIN HANESİNDE KİŞİN KULLANILMAK ÜZERE GIDA MADDESİ HAZIRLAR İSE HAZIRLANAN GIDA MADDELERİ**

**GRAFİK-10: KONUŞULANIN SAĞLIK GÜVENCESİ VAR İSE TÜRÜ**

**GRAFİK-11: KONUŞULANIN KALICI BİR HASTALIĞI VAR İSE TÜRLERİ**

**GRAFİK-12: KONUŞULANIN GEBE KALDI İSE İLK GEBE KALIŞ YAŞI**

**GRAFİK-13: KONUŞULAN (-49) YAŞ İSE GEBELİKTEN KORUNMA YOLLARININ UYGULAMA DURUMU**

**GRAFİK-14: KONUŞULAN TELEVİZYON İZLER İSE İZLEDİĞİ KANAL TÜRLERİ**

**GRAFİK-15: KONUŞULANA GÖRE ÇOCUKLARININ SEÇMESİNİ İSTEDİĞİ MESLEKLER**

## **FOTOĞRAF LİSTESİ**

**FOTOĞRAF-1:** GÖZDE SUKMENYILDIZ VE DENİZ GENÇ TARLA DÖNÜŞÜ  
KAMYON KASASINDA

**FOTOĞRAF-2:** KAHVEHANEDE MÜLAKAT SIRASINDA

**FOTOĞRAF-3:** KÖYDE BİR KAHVALTI SOFRASI

**FOTOĞRAF-4:** AYAŞ DUT FESTİVALİ

**FOTOĞRAF-5:** AYAŞ DUT FESTİVALİ'NDE ANKARA ZEYBEKLERİ

**FOTOĞRAF-6:** BEYPAZARI ZİYARETİ SIRASINDA

**FOTOĞRAF-7:** ZEHRA HANIM VE AİLESİ İLE HATIRA FOTOĞRAFI

**FOTOĞRAF-8:** İSTANBUL ÜNİVERSİTESİ ANTROPOLOJİ BÖLÜMÜ  
ANKARA SERGİSİ AÇILIŞ GÜNÜ

**FOTOĞRAF-9:** AYAŞ İLÇE MERKEZİ

**FOTOĞRAF-10:** AKKAYA İLKÖĞRETİM OKULU

**FOTOĞRAF-11:** AKKAYA KÖYÜ SAĞLIK OCAĞI VE DÜĞÜN SALONU  
BİNASI

**FOTOĞRAF-12:** AKAYA KÖYÜ CAMİSİ

**FOTOĞRAF-13:** AKKAYA KÖYÜ MEZARLIĞI

**FOTOĞRAF-14:** KÖYÜ'NDE Kİ İNŞAAT HALİNDEKİ CENAZE EVİ

**FOTOĞRAF-15:** KÖY KAHVEHANESİ, MUHTARLIK VE BAKKAL

**FOTOĞRAF-16:** ESKİ TİP BİR EV

**FOTOĞRAF-17:** YENİ TİP BİR EV

**FOTOĞRAF-18:** ESKİ KÖY'DE OSMAN BEY TÜRBESİ

**FOTOĞRAF-19:** OSMAN BEY TÜRBESİNİN İÇ GÖRÜNTÜSÜ

**FOTOĞRAF-20:** ŞİFA BULMAK İÇİN TÜRBEYE GELENLERİN YATTIKLARI YER

**FOTOĞRAF-21:** TÜRBEDE Kİ ÇEŞME

**FOTOĞRAF-22:** TARLADA ÇALIŞAN BİR AİLE

**FOTOĞRAF-23:** ÇEYİZ

**FOTOĞRAF-24:** DÜRÜ (BOHÇA)

**FOTOĞRAF-25:** KADIN BOHÇASI

**FOTOĞRAF-26:** ERKEK BOHÇASI

**FOTOĞRAF-27:** BOHÇANIN ÜNLENMESİ

**FOTOĞRAF-28:** BOHÇAYI ÜNLEYEN YENGE

**FOTOĞRAF-29:** BİNDALLI

**FOTOĞRAF-30:** KUYRUKLU

**FOTOĞRAF-31:** YAKI

**FOTOĞRAF-32:** YUMURTANIN ÜSTÜ KÜÇÜK BİR ŞEKİLDE AÇILMAKTADIR

**FOTOĞRAF-33:** YUMURTANIN AKI AVUÇ İÇİNE SÜRÜLMEKTE

**FOTOĞRAF-34:** KESİLEN ŞEKİL AVUÇ İÇİNE YERLEŞTİRİLİYOR

**FOTOĞRAF-35:** ŞEKLİN ÜSTÜNE KINA KOYULMAKTA

**FOTOĞRAF-36:** KINANIN SABİT DURMASI İÇİN BİR PARÇA KUMAŞ KATLANARAK KOYULMAKTA

**FOTOĞRAF-33:** YUMURTANIN AKI AVUÇ İÇİNE SÜRÜLMEKTE

**FOTOĞRAF-34:** KESİLEN ŞEKİL AVUÇ İÇİNE YERLEŞTİRİLİYOR

**FOTOĞRAF-35: ŐEKLİN ÜSTÜNE KINA KOYULMAKTA**

**FOTOĞRAF-36: KINANIN SABİT DURMASI İÇİN BİR PARÇA KUMAŐ KATLANARAK KOYULMAKTA**

**FOTOĞRAF-40: TILSIM VE SETİ**

**FOTOĞRAF-41: HATİM GÜNÜ CAMİ DE ÇOCUKLAR**

**FOTOĞRAF-42: HATİM'E ÇAĞRI**

**FOTOĞRAF-43: HATİMDE GETİRİLEN HEDİYELER**

**FOTOĞRAF-44: HATİM GÜNÜ HATİM YAPAN ÇOCUKLARIN YEMEK YEMESİ**

**FOTOĞRAF-45: HATİM YAPAN ÇOCUKLARIN İLAHİ OKUMALARI**

**FOTOĞRAF-46: SÜNNET YATAĐI**

**FOTOĞRAF-47: SÜNNET KINASI**

**FOTOĞRAF-48: TARLALARDA DOMATESLER**

**FOTOĞRAF-49: DOMATES**

**FOTOĞRAF-50: BÜYÜKBAŐ SAĐAN KADIN**

**FOTOĞRAF-51: SEBZE KURUTMA**

**FOTOĞRAF-52: TARHANA UFALMA**

**FOTOĞRAF-53: SALÇA YAPIMI**

**FOTOĞRAF-54: BAZLAMA**

**FOTOĞRAF-55: BAZLAMA YAPAN KADIN**

**FOTOĞRAF-56: TAKIM YEMEK**

**FOTOĞRAF-57: MAKARNA KESİMİ**

**FOTOĞRAF-58: SARMA YAPIMI**

**FOTOĞRAF-59: SARMANIN ELDE SARILMASI**

**FOTOĞRAF-60: PIŞİRİLMEMEYE HAZIR SARMALAR**

**FOTOĞRAF-61: KURUTMA YAPILAN BİR EV**

**FOTOĞRAF-62: KABAK KURUTMASI**

**FOTOĞRAF-63: BELGESEL ÇEKİMİ VE MÜLAKAT**

**FOTOĞRAF-61: KURUTMA YAPILAN BİR EV**

**FOTOĞRAF-62: KABAK KURUTMASI**

**FOTOĞRAF-63: BELGESEL ÇEKİMİ VE MÜLAKAT**

**FOTOĞRAF-64: BELGESEL İÇİN RÖPORTAJ SIRASINDA**

**FOTOĞRAF-65: KÖYDEN DÖNERKEN**

**FOTOĞRAF-66: TEKNOLOJİNİN ESİR ALDIĞI BİR KÖY EVİ**

**FOTOĞRAF-67: KAR OCAĞI TUTUŞTURULURKEN**

**FOTOĞRAF-68: KAR OCAĞINDA YEMEK YAPILIŞI**

**FOTOĞRAF-69: DOMATES TARLALARINDA GÜNEŞ BATARKEN**

**FOTOĞRAF-70: AKKAYA KÖYÜ'NDEN BİR HATIRA**

**GÖRSEL BELGELEME FOTOĞRAF LİSTESİ**

**FOTOĞRAF-1:** KASALARDA TOPLANAN DOMATESLER

**FOTOĞRAF-2:** ÇÜRÜK, BOZUK DOMATESLER

**FOTOĞRAF-3:** KASALARLA EVLERE GELEN BOZUK DOMATESLER

**FOTOĞRAF-4:** YIKANMAK İÇİN HAZIRLANAN DOMATESLER

**FOTOĞRAF-5:** YIKANAN DOMATESLER

**FOTOĞRAF-6:** KESİLECEK DOMATESLERİN KOYULACAĞI NAYLON POŞET

**FOTOĞRAF-7:** DOMATESLERİN KÖTÜ YERLERİNİN KESİLMESİ

**FOTOĞRAF-8:** KESİLEN DOMATESLERİN NAYLONA KOYULMASI

**FOTOĞRAF-9:** DOMATES KESİMİ

**FOTOĞRAF-10:** KESİLEN DOMATESLERİN TORBALANMASIN

**FOTOĞRAF-11:** TORBANIN AĞZININ SIKICA KAPATILMASI

**FOTOĞRAF-12:** GÜNEŞTE ERİMEYE BIRAKILAN DOMATESLER

**FOTOĞRAF-13:** KEVGİR VE KOVA

**FOTOĞRAF-14:** TORBALARDAN ERİYEN DOMATESİN KEVGİRE ALINMASI

**FOTOĞRAF-15:** KEVGİRDEN GEÇİRİLMEMEYE HAZIRLANAN DOMATESLER

**FOTOĞRAF-16:** DOMATESLERİN ÖZÜNÜN ÇIKARILMASI

**FOTOĞRAF-17:** POSANIN ATILMASI

**FOTOĞRAF-18:** DOMATESİN ÖZÜ

**FOTOĞRAF-19:** MAŞRAPA YARDIMI İLE ÇUVALA KOYULMASI

**FOTOĞRAF-20: SÜZÜLMESİ İÇİN ÇUVALA KOYMA**

**FOTOĞRAF-21: KASANIN İÇİNE YERLEŐTİRİLEN ÇUVAL**

**FOTOĞRAF-22: DOLAN ÇUVALIN AĞZININ KAPATILMASI**

**FOTOĞRAF-23: ÇUVALIN SUYU SÜZÜLMEK ÜZERE BIRAKILMASI**

**FOTOĞRAF-24: SUYU SÜZÜLMÜŐ ÇUVALLAR**

**FOTOĞRAF-25: LEĐEN**

**FOTOĞRAF-26: BİR KOVA TUZ**

**FOTOĞRAF-27: TUZLAMA İÇİN HAZIRLIKLAR**

**FOTOĞRAF-28: SALÇANIN LEĐENE BOŐSALTILMASI**

**FOTOĞRAF-29: TUZUN SALÇAYA KOYULMASI**

**FOTOĞRAF-30: TUZUN ERİTİLMESİ İÇİN SALÇANIN KARIŐTIRILMASI**

**FOTOĞRAF-31: SALÇANIN KARIŐTIRILMASI**

**FOTOĞRAF-32: TUZLANMIŐ SALÇA**

**FOTOĞRAF-33: SALÇANIN BİDONLARA DOLDURULMASI**

**FOTOĞRAF-34: SALÇA DOLU BİDON**

**FOTOĞRAF-35: BİDONLARIN AĞZININ KAPATILMASI**

**FOTOĞRAF-36: MALZEMELERİN YIKANMASI**

**FOTOĞRAF-37: SALÇANIN YEMEKTE KULLANILMASI**

*“Tanrı, yaprağın hafifliğini, ceylanın bakışını, güneş ışığının sevincini, sisin gözyaşını aldı. Rüzgârın kararsızlığına tavşanın ürkekliğini ekledi. Onların üzerine kıymetli taşların sertliğini, balın tadını, kaplanın yırtıcılığını, kışın soğuşunu, saksağanın gevezeliğini, kumrunun sevgisini kattı. Bütün bunları karıştırdı, eritti kadın yaptı ve yaptığı kadını erkeğe armağan etti”*

*Hintli Bilginleri*



# I. BÖLÜM

## 1.GİRİŞ

Bilim, “evrensel bilginin tamamı olup, olaylar olgular, yasalar ve nedenler bilgisidir” (Saran, 1993: 11). Bilim, bir özneye ya da bir grup özneye ait bilginin dizgesel anlatımı ve sınıflandırılması olup, bu bilgi arařtırmalar sonucu doğruluđu denetlenebilen ilkeler ve yasalar olarak düzenlenmiřtir.

Kimilerine göre ‘bilim güçlü bir düşünme sanatıdır’; kimilerine göre de ‘bilim gerçeğin bilinmesinin diyalektik yöntemidir’; Bacon’a göre ‘güç kaynağıdır’. Prof. Dr. Bozkurt Güvenç’e göre ise ‘bilim veya bilim yöntemi mantığın ulařtığı son aşamanın adıdır’ (<http://www.genbilim.com/content/view/841/39/>).

İnsanođlu dünya üzerinden dolařmaya başlamasından bu yana adım adım gelişmiştir. Bu gelişme sürecinde belli sınırlara ulaşmış, belli yollar kat etmiştir. Bu süreçte geldiđi nokta olan bilimin tarihi pek eskilere dayanmamaktadır. Bilimin, insanlık tarihinde son yüzyılda geliştiđi bir alan olmasına karşılık, insanođlunun yaptıkları ve yarattıkları içinde en ilginç olanı olarak düşünölmektedir (Saran, 1993: 10).

## I.1. ANTROPOLOJİ VE ALT DALLARI

İnsanlık kendi yarattığı bilimin disiplinlerine uyararak, kendini ve yaşadığı dünyayı anlayabilmek adına birçok alt bilim dalı da yaratmıştır. Kendini anlamayı amaçladığı dallardan biri olan Antropoloji'nin geçmişi de bilim gibi çok eskiye dayanmamaktadır. Toplum bilimlerinin en genci olan Antropoloji'nin, bir bilim dalı olarak kurulması, 19. Yüzyılın sonlarına dayanmaktadır.

“Antropoloji tüm bilimlerin en özgürleştirici olanıdır” demektedir William A. Haviland. Ve eklemektedir; “ İrksal ve kültürel üstünlüğün yanlış inançlarını ortaya çıkarttığı gibi aynı zamanda kendisini nerede ve nasıl yaşadıklarına bakmaksızın tüm insanların incelemesine adar” (2002: 31).

Antropoloji sözcüğü, etimolojik olarak ele alındığında iki kavramın bileşkesini oluşturduğu görülmektedir. Bunlar; Latince, insan anlamına gelen Anthropos ile bilim anlamına gelen logos / logia kavramlarıdır (Emiroğlu Aydın, 2003: 47). Zaten, antropolojinin konusu insan, toplumlar ve kültürlerdir. İnsanların ve toplumların neden birbirleri ile benzedikleri, neden benzemedikleri, neden ve nasıl değiştikleri sorularıyla ilgilenir.

İlkel olsun, gelişmiş olsun hiçbir toplum durgun hareketsiz ve statik olarak nitelendirilemez. Her toplumda sürekli bir dinamizm, bir değişme görülür. İlkel toplumlar bile, yavaş da olsa değişmektedir. Çağımız hızlı kültür değişmesi çağıdır. Dünya kültürleri sürekli olarak değişmeye uğramaktadır. Fakat bu tür değişmelerin hızı farklı zamanlarda ve farklı yerlerde olabilmektedir. Antropoloji bu tür kültür değişimlerinin nedenlerini, bağlı olduğu diğer konuları ve sonuçlarını karşılaştırmalı olarak inceleyerek sosyal değişme yasaları ile ilgili sonuçlara ulaşmaya çalışır (Tezcan, 1984:1).

Antropolojiyi genel olarak iki kısma ayırabiliriz. Bunlar; Fiziksel Antropoloji ve Kültürel Antropoloji'dir.

Fiziksel Antropoloji, İnsanlığın fiziksel gelişimini, evrimini inceler. Yani, insanın biyolojik gelişmesinin tarihi ile ilgilidir. İnsanın insan olabilmek için geçirdiği aşamaları ele alır. İnsan ırklarını, insanın doğuşundan modern hale gelinceye değin geçirdiği biyo - fizyolojik değişiklik ve aşamaları, ırk karışımlarını ele alır. Irkların karşılaştırılması ve ırk ilişkileri belli başlı konulardır. İnsanların hayvanlarla farklılıkları, iskelet ve kaslarının da karşılaştırılması diğer konulardır (Tezcan, 1996:1).

Kültürel Antropoloji : "Antropolojinin bu kolu, çeşitli alt disiplinlere ayrılmıştır. Bu disiplinler yaklaşık 100 yıllık bir geçmişe sahiptirler." (Saran, 1993: 22) Bu alt disiplinleri şöyle sıralayabiliriz.

**Arkeoloji** : "İnsanın maddi kültürünü ve bu kültürün yazılı belgelerden önce incelenmesi prehistoryanın ya da prehistorik arkeolojinin konusudur. Bu disiplin, maddi kültürün prehistorik devirlerden bu yana, gelişimini kazılarda elde edilen bulgulara dayanarak inceler." (Saran, 1993: 22). Arkeoloji hem insan bedeninin kalıntılarını, hem de insanın yaptıklarını, ürettiklerini ve kullandıklarını inceler.

**Etnoloji**: Arkeologlar geleneksel olarak geçmişin kültürleri üzerinde yoğunlaşırken etnologlar var olan kültürler üzerinde çalışırlar (Haviland, 2002: 45). Etnoloji kültürler arası farklar ve benzerliklerle ilgilenmiş, kültürün tarihsel gelişimini ve çeşitli kültürlerin birbirleriyle ilişkisini konu almıştır. Bir topluma has

örf ve adetlerin ya da belirli bir toplumun kültürünün incelenmesi ise etnografyanın konusu olmuştur (Saran, 1993:22).

**Linguistik:** İnsanı diğer canlılardan ayıran en önemli özelliği konuşabilmesidir. Sembolik iletişimi kullanma konusunda insanoğlu yalnız değildir, fakat hiçbir canlı insanlar kadar karmaşık ve gelişmiş bir iletişim sistemi kullanamamaktadır (Haviland, 2002: 42). Dünya üzerinde birçok dil konuşulmaktadır. Bu dillerin yapısal özelliğini, kültürel farklılıklarını Linguistik Antropoloji inceler.

**Sosyal Antropoloji ( Kültürel Antropoloji) :** Hayatta kalabilme, varlığını sürdürürebilme, tüm canlı türlerinin birincil ve en temel uğraşdır. Bu uğraşın ana hedefi ise doğal, biyolojik ve toplumsal çevreye uyum sağlamaktır. Diğer tüm canlı türlerinde hayatta kalmak biyolojik ve doğal çevreye uyum sağlamak ile mümkünken, insanın çevreye uyum sağlamasındaki en önemli aracı kültürdür (Emiroğlu Aydın, 2003: 47). Kültür, insanın maddi, manevi yarattığı her şeydir.

Antropolojinin önemli bir dalı yirminci yüzyılda gelişen Sosyal Antropoloji'dir. Avrupa'da özellikle İngiltere'de 1908 – 1910 yılları arasında gelişen Sosyal Antropoloji; insan davranışlarının karşılaştırmalı incelenmesi olarak tanımlanabilir.

## 1.2. KIRSAL ALAN ÇALIŞMALARININ GEREKLİLİĞİ

İnsanlık tarihine bakacak olursak, insanoğlu dünya üzerinde var olduğu andan itibaren avcı-toplayıcı ardından toprağa yerleşerek ziraatçı ve en sonunda da kendi tükettiğinden fazlasını üreterek şehirselleşmeye doğru bir yol izlemiştir. Kırsal bölgenin temelini köylüler oluşturmaktadır. Bu toplumsal

kategorinin üretim etkinliğinde kullandığı enerji, büyük ölçüde organik enerji kaynaklarıdır (Emirođlu Aydın, 2003: 493).

Günümüzde halen, dünya nüfusunun yarısından fazlası köylerde, kırsal alanlarda yaşamaktadır. İnsanlığı anlamak için kırsal alandan başlamak gerekir. Ayrıca kent kültürünü oluşturan insanların da temeli köye dayanmaktadır. Köylüyü anlamadan insanı anlamak pek mümkün olamaz. Toplumun genel problemlerini anlayabilme, çözüm yolları bulabilmek için, kültürlerin orijinini ve korumasını üstlenen kırsal alandan işe başlamak en doğru yoldur.

Antropologlar önce dünyadaki ilkel gruplarla ilgilenmeye başlamışlardır. Daha sonra karmaşık toplumun bir parçası olan kırsal nüfusla her geçen gün artacak şekilde ilgilenmeye başladılar. Bunun nedeni ilkel toplumlar sayısal olarak azdı ve bu gruplar gerçekte tüm sosyal bilimlerin ulaşmayı istediđi deđişme kanunlarının konusu olan bir deđişim sonucu kır (köy) topluluđu şekline varıyorlardı.

Kırsal alana yönelik antropolojik çalışmaların özel bir yer ve disiplin için anlamı vardır. Bilindiđi gibi antropoloji geleneğinde küçük ölçekli çalışmalar özel bir yer tutmaktadır. Köy araştırmaları da bu küçük ölçekli çalışmaların en iyi örneklerinin verildiđi sahalardır. Bu tür çalışmalar insan grubunun çeşitli yönlerini anlamak için günümüzde yaygın olarak kullanılmaktadır (Aktaran, Akkayan 2006–2007 Kırsal Alan Antropolojisi Basılmamış Ders Notları).

### 1.3. KADININ ÖNEMİ

Bundan binlerce yıl önce Hintli bilginler ezeli ve ebedi kadını şöyle tanımlamaktadırlar; “ Tanrı, yaprađın hafifliğini, ceylanının bakışını, güneş ışığının sevincini, sisin gözyaşını aldı. Rüzgârın kararsızlığına tavşanın ürkekliğini ekledi. Onların üzerine kıymetli taşların sertliğini, balın tadını, kaplanın yırtıcılıđını, kışın sođuđunu, saksaađanın gevezeliđini, kumrunun sevgisini kattı. Bütün bunları

karıştırdı, eritti kadın yaptı ve yaptığı kadını erkeğe armağan etti” (Yazan, 1997:191).

1970’de Kopenhag’da Birleşmiş Milletlerin topladığı 2. Dünya Kadın kongresinin çizdiği tabloda, kadınların; dünya nüfusunun yarısını temsil ettikleri, iş saatlerinin 3’de 2’sini (%66) doldurdıkları fakat dünya gelirininki ancak 1/10’una, dünya mülkiyetinin %1’inden daha az bir payına sahip bulduklarını görüyoruz (Yazan, 1997:192).

Bir toplumun uygarlaşma düzeyi o toplumda kadına somut olarak gösterilen değerle, yerle, saygıyla, sevgiyle, fırsat eşitliği ile ölçülür. Çağdaşlaşma, çağdaş uygarlık düzeyini yakalama ise bilim, eğitim ve genel anlamda sanatın beslediği sağlam maneviyat ile olur. Bu hedefe varmak kadınları, sömürerek, eğitimsiz bırakarak ve ezerek mümkün değildir. Onun içindir ki uygarlaşma karşıtı totaliter ideolojiler, her yerde ve her daim, kadını erkeğin emrine amade dört duvar arasına kapatma yoluna gitmişlerdir.

Bilgi toplumu olan günümüzde kadın bir yükselme girişimi içindedir. Çünkü artık, Türkiye’de pek olmasa da dünyada rekor sayıda kadın aday, politikada yer almaktadır. Evsiz insanlardan, çevre sağlığına, nüfus kontrolünden uyuşturuculara ve sosyal suçlara kadar birçok çözümsüz sorun dünyanın çeşitli yerlerindeki kadın liderler tarafından çözüm bulunmaktadır. En popüler spor dallarında kadınlar etkinlik göstermektedir. 21. Yüzyılın kadın liderlerin yüzyılı olacağı ön görülmektedir (Yazan, 1997:193).

Dünya’da durum yukarıda belirttiğimiz gibi kadınların yükselişiyle devam ederken Türkiye’deki kadınların durumuna şöyle bir bakmakta yarar vardır. “Türk toplumunda cinsler arası asimetri pek çok kültürel pratikle üretilmekte, temsil edilmekte ve yeniden üretilmektedir.” diyen Ümid Meriç Yazan şu şekilde devam etmektedir; “ Geniş bir karşılaştırmalı perspektiften bakarsak, Türkiye’yi Orta-Doğu

ve Asya'nın büyük bir bölümü ile birlikte, erkek soyunda devam eden, saygınlık kalıplarının yaşa dayalı olduğu, kadın ve erkekler için farklı hiyerarşilerin hüküm sürdüğü, cinslerin faaliyet alanlarının ayrıştırıldığı, kadınların toplumsal cinsiyetlerine evlenerek dâhil oldukları ailenin büyük ölçüde el koyduğu klasik ataerkillik tarihsel bölgesi içine yerleştirebiliriz." ( 1997: 195). Elbette ki Türkiye'de de diğer toplumlarda olduğu gibi tarımcı toplumda, sanayi toplumuna, sanayi toplumundan bilgi toplumuna geçildiği ölçüde değişiklikler olmaktadır. Ancak bu değişmelerin yeterli düzeydeki bilinçli bir kitleyi oluşturduğu söylenemez.

Bu bölümde Antropoloji'nin ne olduğundan, kırsal alanın gerekliliğine ve tezin konusu olan kadının önemine değinildi. Şimdi tezin izlediği yöntem ve çalışma boyunca izlenen yol anlatılacaktır.

# I.BÖLÜM

## 1. METODOLOJİ

Bilim kısaca, düzenli bilgi olarak tanımlanabilir. Aynı zamanda sistematik, doğru tahmin yapmayı sağlayan, objektif özellikleri bünyesinde bulunduran bilgiler bütünüdür. Bilimsel bilgi kesinlikle bilgi yığını değildir. Metod ise bilimsel bilgiye erişmek için izlenen yoldur (Aktaran, Kırmılı 2005-2006 Araştırma Yöntem ve Teknikleri Basılmamış Ders Notları).

Doğa bilimleri ile ilgilenenlerin doğaüstüne topladıkları bilgilerin doğruluğu, yeryüzünün her yanında aynı deneysel yöntem ve tekniklerle denetlenebildiği halde sosyal bilimler ile ilgilenenlerin topladıkları sosyo-kültürel veriler rahatlıkla denetlenemez. Toplum hayatı incelenirken, incelendiği sırada geçerli olan veriler toplumun sürekli değişim göstermesi nedeniyle bir süre sonra geçerliliğini yitirebilir (Kırmılı 1998: 16).

Sosyal araştırmalarda kullanılan bilgileri içerik olarak iki gruba ayırmak mümkündür.

1- **Vasıtalı Yolla Elde Edilen Bilgiler ( İkinci Elden Veri Kaynakları):** Daha önce konu üzerinde çalışmış bireyler tarafından oluşturulmuş tarihi vesikalar, resmi kayıtlar, sayım ve istatistikler vb. yazılı belgelerin yanı sıra filimler, fotoğraflar, bantlar, CD'lerle diğer teknolojik maddi ve kültür unsurlarını kapsar (Kırmılı 1998: 16).

2- **Vasıtasız Yolla Elde Edilen Bilgiler:** Bu yolla elde edilen bilgi ise gözlem, anket ya da mülakatla olur. Zaman zaman bu tekniklerden biri ya da bir kaçının



kullanılmasıyla arařtırmacının kendi gayret ve çabası sonucu elde edilen orijinal verilerdir (Kırımlı 1998: 17).

Sosyal arařtırmalarda çoğunlukla bu iki yol kullanılmaktadır. Bu çalışmada iki yoldan da yararlanılmıştır.

Bir sosyal arařtırma planlanılmaya başlandığı zaman, çoğunlukla belli aşamalardan geçerek sonuca ulaşmaktadır. Bu aşamalar;

**1- Saha Öncesi Yapılan Ön Arařtırma**

- Konu Seçimi
- Ön arařtırma
- Problemin sınırlandırılması
- Örnek seçimi
- Mülakat sorularının hazırlanması

**2- Sahada Veri Toplama Aşaması**

- Mülakat uygulaması

**3- Saha Sonrası Yapılan Aşamalar**

- Arařtırmada elde edilen verilerin gruplandırılması
- Toplanan bilgilerin dökümü
- Tabloların yapımı
- Raporun yazımı

(Kırımlı, 1998: 17)

## 1.1. SAHA ÖNCESİ YAPILAN ÖN ARAŞTIRMA

### 1.1.1. KONU SEÇİMİ

**10 Ekim 2006** tarihinde, yapılan Araştırma Yöntem ve Teknikleri dersinde, yapılacak olan araştırma üzerine ilk kez düşünölmeye başlandı. Bu tarihten **29 Aralık 2006** tarihine kadar Birçok çalışma yapıldı. İlk önce saha araştırması yamak üzere Nevşehir üzerinde duruldu. Nevşehir ön araştırma raporu ve sunumu sonrası Prof. Dr. Yüksel Kırmırlı ile yapılan toplantı sonrası Nevşehir çalışmasından vazgeçilerek Geleneksel Kültür Haritasına uygun olarak Sinop ve Ankara illeri araştırılmaya başlandı.

**09 Ocak 2007** tarihinde Ankara ve Sinop illeri için verilerin toplanma yolu konuşularak, TUİK, illerin belediye siteleri ve kaymakamlık sitelerinden bilgi toplanmaya karar verildi.

**12 Ocak 2007 tarihinde** Ankara ve Sinop verileri hakkında konuşuldu, araştırılacak ve seçilecek olan yeni il hakkında tartışıldı. Sinop ve Ankara illerinin genel anlamda değeriendirilmesi yapılarak toplanan bilgiler düzenli bir şekilde şematize edilmeye çalışıldı.

**15 Ocak 2007** günü, grup içinde ve Prof. Dr. Yüksel Kırmırlı ile toplantılar yapıldı. Prof. Dr. Yüksel Kırmırlı, bu toplantı sırasında sınıfı, bu proje çalışmasında gruplara ayıracağını belirterek, grupların çalışmalarına kesinlikle devam edebileceğini belirtti. Böylece sınıf, köy araştırması projesi, Terkos projesi ve yaşlılık projesi olarak 3 gruba ayrıldı.

**30 Ocak 2007** tarihinde Prof. Dr. Yüksel Kırmırlı'nın önerisi olan ve karşılaştırmalı bir çalışma yapılması için gerekli Niyazi Berkes' in "Ankara Köyleri" adlı kitabı, İstanbul'un kütüphanelerinde bulunamayıp, Ankara Üniversitesi

Kütüphanesi'nden temin edilip kargoyla getirildi. Fotokopisi çekilen kitabın dönem tatilinde grup tarafından okunup değerlendirilmesine karar verildi.

**12 Şubat 2007** tarihinde Niyazi Berkes'in "Bazı Ankara Köyleri" kitabı hakkında konuşuldu, proje ili olarak Ankara resmi olarak kararlaştırıldı ve Prof. Dr. Yüksel Kırımlı'nın da onayı alındı.

### 1.1.2. ÖN ARAŞTIRMA

**13 Şubat 2007** tarihinde Prof. Dr. Yüksel Kırımlı ile önceden randevu alınarak görüşüldü. Niyazi Berkes'in kitabı hakkındaki yorumlar kendisine iletildi ve karşılaştırmalı köy araştırması çalışmasından vazgeçilerek bu kitabın kaynak olarak kullanılamayacağı kararı alındı. Sonuç olarak ancak, önceden yapılan çalışmayla günümüzde yapılacak olan çalışmanın sonuçlarının karşılaştırılabileceği ve değerlendirilebileceği kararı alındı. Böylece, Türkiye Geleneksel Köy Haritası Projesi'ne devam edilmesi ve kriterlere göre seçilen il hakkında ( Ankara ) şu araştırmaların yapılması kararlaştırıldı:

- Kırsal nüfusu çoğunlukta olan ilçeler,
- Çalışma yapılacak olan ilin şehir ve köy nüfuslarının saptanması,
- Son nüfus sayımı 2000 yılına göre toplam nüfusun, şehir nüfusunun, köy nüfusunun sıralanarak il hakkında kesin ve net bilgilerinin saptanması,
- Her ilçenin şehir, köy, toplam nüfus yüzdelerinin oranları belirlenmesi,
- Bu kriterlere göre ilçelerin seçilmesi,
- Bu seçilen ilçelerin sahip oldukları köylerin sıralanması,
- Bu köylerin toplam, erkek ve kadın nüfusunun belirlenmesi,
- Toplam nüfusları beşe (hane kişi sayısı beş kabul edilerek) bölünerek hane sayılarının saptanılması,

- Hane sayıları 60–100 arası olanların seçilmesi,
- Bulunan toplam nüfusa, kadın-erkek nüfusunun bölünmesi,
- Kadın–erkek nüfusunun birbirine yakın olan köylerin seçilmesi ve bu verilerle Excel tablolarının hazırlanması,
- Ön araştırma süresinde bu ilçeler ve köylere gidilerek yerinden bilgi alınması,
- TÜİK’ ten seçilen il hakkındaki son basım kitaplarının elde edilmesi.

**16 Şubat 2007** tarihinde toplanan Ankara ili verilerine göre köy seçimleri yapılamaya çalışıldı, hane halkı genişliği 5 kişi olarak alınıp nüfus, hane halkı genişliğine bölünerek köydeki hane sayısı bulundu. Böylece hane sayısı 60–100 olan köyler seçildi.

**19 Şubat 2007** tarihindeki toplantıda Ankara ili verileri sonucunda çalışma ilçeleri seçildi. Bu ilçeler şunlardır; Akyurt, Ayaş, Bala, Çamlıdere, Güdül, Haymana, Kalecik, Kızılcahamam, Nallıhan.

#### KÖY NÜFUSUNUN TOPLAM NÜFUS İÇİNDEKİ ORANI (%)

<u>İLÇELER</u>	<u>ŞEHİR</u>	<u>KÖY</u>
Kalecik	48.4	51.6
Kızılcahamam	48.2	51.2
Akyurt	42.7	57.3
Nallıhan	42.2	57.8
Çamlıdere	41.1	58.9
Ayaş	36.9	63.1
Güdül	27.7	72.3
Haymana	20.9	79.1
Bala	16.7	83.3

Toplantı sırasında, yakın zamanda ön araştırmanın başlaması için Ankara’ya gidilmesi kararı alındı, çalışma takvimi üzerinden değerlendirmeler yapıldı ve sonuç olarak program belirlendi. Görüşülmesi gereken resmi kurumların ve gidilmesi gereken kütüphanelerin neler olduğuna karar verildi. Ankara’ya gidiş gününde görüşmek üzere toplantı sonlandırıldı.

**21–27 Şubat 2007** tarihleri arasında Ankara'ya gidilerek, kararlaştırılan ilçelerde gerekli bilgiler toplandı. Ankara'daki Ankara Üniversitesi'nin ve Hacettepe Üniversitesi'nin kütüphaneleri ile Milli Kütüphane ziyaret edilerek, literatür çalışmasına başlandı.

**28 Mart 2007** tarihinde Hazırlanan "Türkiye Geleneksel Kültür Haritası Projesi 2007" raporu Prof. Dr. Yüksel Kırmımlı'ya teslim edildi.

**18 Nisan 2007** tarihinde Prof. Dr. Yüksel Kırmımlı ile toplantı yapıldı. Raporun değerlendirilmesi amacı için buluşuldu. Prof. Dr. Yüksel Kırmımlı tarafından raporun değerlendirmesi sonucu, eleştiriler söylendi, hatalar belirtildi. Rapor eksikleri ve bundan sonraki yapılması gerekenler şöyle sıralandı;

- Atıf yapılan yerler yanlış yazılması.
- Kaynakçanın olmaması. (Bibliyografya)
- Neden köy araştırması ve neden Ankara çalışmasının olduğu daha detaylı anlatılmalı.
- Türkiye haritası eklenip, çalışma yapılan iller belirtilmeli, yapılmayan iller işaretlenmeli.
- Mülakat formları Ankara'ya özgü bir şekilde hazırlanmaya başlanmalı.
- Literatür çok hızlı okunmalı. Ankara'dan alınan kaynaklar en kısa sürede okunup bitirilmeli.
- Literatüre bağlı başlıklar ve alt başlıklar çıkarılmalı. Bunlar mülakat formlarına eklenmeli. Sorular ve bölüm başlıkları aşağı yukarı şekillenmeli.
- Mülakatlarda etnik yapı konusuna yönelik sorular olmamalı.

Kararlaştırılan tarihler; Haziran'ın ilk haftası deneme mülakatları Prof. Dr. Yüksel Kırmımlı'ya teslim edilmesi ve grubun 2 Mayıs'ta Ankara'ya gitmesine karar verildi.

**30 Nisan 2007** tarihinde 2. Ankara ziyaretinin tarihi, 18 Nisanda Prof. Dr. Yüksel Kırımî'yla yapılan toplantıda belirlendi. Bunun üzerine gitmeden önce kura sistemiyle hangi grupların nereye gideceği belirlendi. Kura sonucunda Ayaş İlçesi Deniz Genç ve bana çıktı. Akyurt İlçesi'nin programa dâhil olması gündeme geldi ve ikinci çekiliş yapıldı. Bu çekilişte de Ayaş İlçesi saha araştırması bize çıktı.

### 1.1.3. PROBLEMİN SINIRLANDIRILMASI

**Coğrafi bakımdan sınırlandırılması:** Araştırma Ankara İli Ayaş İlçesi Akkaya Köyü ile sınırlıdır.

**Konu sınırları:** Araştırma, demografik yapı, göç, evlilik, sünnet, bayram, mesken, ekonomi, beslenme, sağlık ve kanaat tutumlar konu ile sınırlıdır.

**Zaman sınırları:** Araştırma Ankara'ya 4 kez gidilerek tamamlandı. İlk gidişte 1 hafta kalınarak gruplar arası paylaşılan ilçelerden üçü gezildi ve kütüphane çalışması yapıldı. İkinci gidişte Ayaş İlçesi'nde 1 hafta kalınarak köy seçildi. Üçüncü gidişte Akkaya Köyü'nde 4 gün geçirilerek deneme mülakatları yapıldı ve son olarak da dördüncü gidişte saha araştırması köyde 30 gün kalınarak tamamlandı.

### 1.1.4. ÖRNEK SEÇİMİ

02-05 Mayıs 2007 tarihleri arasında Ankara'ya gidilerek Ayaş İlçesi'nin tüm köyleri gezildi.

Daha önceki gidişte yerinde olmadığı için görüşülemeyen Ayaş Kaymakamı Nihat Karabiber ile görüşüldü. Projenin içeriğinden bahsedildi. Projeyi olumlu bulan Kaymakam Bey'in yönlendirmesiyle Sosyal Dayanışma ve Yardımlaşma Vakfı Bürosu'ndan Fatma Büyük'le görüşüldü.

Vakıftan, Kaymakamlıkta o sıra da araç olmadığı için köylere ancak muhtarlar vasıtası ile gidilebileceği öğrenildi. Muhtarlara telefon edilerek uygun saatler belirlendi.

Hane sayısı 100 olması nedeniyle öncelikle Yağmurdede Köyü düşünüldü fakat muhtarına ulaşılamadı. Ilıca Köyü muhtarı Seyfi Balaban ile görüşülerek 03 Mayıs 2007 Perşembe günü saat 14:30- 15:00 civarı kaymakamlıktan alınarak köyüne götürebileceği öğrenildi. Ayrıca İlhan Köyü Ilıca Köyü'ne yakın olduğu için oraya da götürebileceği öğrenildi. 04 Mayıs 2007 Cuma günü için sabah Feruz Köyü'ne, öğleden sonra Gençali Köyü'ne gidileceği planı yapıldı. Fakat Feruz Muhtarı sabah için araç bulamadığından dolayı Gençali Köyü muhtarı Hacı Mustafa Erturun'un köyüne sabah gidileceği öğrenildi. Feruz Köyü'ne de öğleden sonra gidilebileceği söylendi. Akkaya Köyü daha önce görüldüğü ve Ankara yolu üzerinde olduğu için oraya gitme konusunda acele edilmedi. Yağmurdede Muhtarının ertesi gün aranmasına karar verildi. Yapılan bu programa uyulmaya çalışılsa da muhtarların işleri durumundan dolayı ufak tefek değişiklikler oldu. İlçe'de geçen süre boyunca Halk Eğitim Merkezi ile görüşülerek bilgiler alındı.

Tüm köylerin gezilmesi sonucunda yalnızca bir köy, Yağmurdede Köyü, köyde çalışma yapılmasına sıcak bakmadı. Diğer köylerden olumlu düşünceler ile ayrıldı. Uğurçayırı Köyü 40 hane yaşaması dolayısıyla listeden çıkarıldı. Gençali Köyü'nde suyun olmayışı nedeniyle orada araştırma yapılacağı sırada problem olabileceği düşüncesiyle elendi. Hane sayısı bakımından da, ulaşım bakımından da en olumlu köyün Akkaya Köyü olabileceğine karar verildi.

### 1.1.5. MÜLAKAT FORMUNUN HAZIRLANMASI

Hane başkanlarına F1, hane başkanı eşlerine F2 ve Muhtarlara F3 olmak üzere üç tip mülakat formu hazırlanılmasına karar verildi. Ayrıca 2 köy için kısa F1 mülakatı olan F4 mülakatlarının sonradan hazırlanması kararlaştırıldı.

12 Mayıs 2007 tarihinde başlanan mülakat formu hazırlıkları 21 Mayıs 2007 tarihinde Prof. Dr. Yüksel Kırmımlı'ya teslim edildi. Mülakat içinde yer alan konu başlıkları gruplara verilerek, görev dağılımı yapıldı. Böylece 14 Mayıs 2007 tarihinde birleştirilerek, 21 Mayıs tarihinde de son haline getirilerek mülakat formu hazır hale getirildi.

### 1.1.6. DENEME MÜLAKATLARI

**19 Haziran 2007 Salı** gecesi saat 01:35'de Ataşehir'den, Deniz Genç, Mihriye Koç ve Özlem Saka ile otobüse binildi ve Ankara'ya doğru yola çıkıldı. Seyahat sırasında Bolu'da verilen molada Akkaya Köyü muhtarı Mustafa Uğur'a çikolata alındı. Saat 07:00'da Ankara AŞTİ'ye varıldı. Burada başka otobüsle gelen Seda Neşe ve Sema Telli ile karşılaşıldı ve hep birlikte kahvaltı edildi.

Ayaş'a varıldığında ilk olarak çantalar ağır olduğu için öğretmen evine bırakıldı. Ardından Kaymakamlığa gidilerek dekanlık tarafından imzalanan izin belgeleri teslim edildi. Sonra jandarmaya gidilerek yapılacak çalışma anlatıldı ve belgeler buraya da verildi.

Bu işlemler bittikten sonra Akkaya Köyü'ne geçildi. Araçtan kahvehanenin önünde inildiği için ilk olarak buraya uğranarak muhtar bey soruldu. Muhtar beyin tarlada olduğu öğrenildi. Bekçinin gelmesi beklenildi. Bekçi tarafından saha araştırması süresince kalınacağı düşünülen sağlık ocağı temizlenmekteydi. İş devir alınarak sağlık ocağı temizlendi. Öğlen yemeği Muhtar'ın evinde kızı ile yenildi ve gece yine muhtarın evinde kalındı.



**20 Haziran 2007** tarihinde bir önceki akşam muhtar beyden alınan Form5'ler incelenerek hane başkanları listesi yapıldı. Form5'lerle yapılan çalışma sona erdikten sonra kahvehanede mülakat yapılabilecek birilerini bulmak umuduyla dışarı çıkıldı. Yürürken kahvehanede sadece gençlerin oturduğu, mülakat yapılabilecek kimse olmadığı fark edilerek köyün yolun karşı kısmındaki bölümüne doğru yürüme kararı alındı. Bu sırada kamyonetiyle Beypazarı'na doğru gitmekte olan Bekçi, eşi ve kızıyla karşılaştı. Bekçi, Zehra Hanım'ın Şehitler Çiftliği denilen bölgedeki tarlasında bulunan Ziraatçı Selcen Hanım'ın yanına götürmeyi önerdi (Fotoğraf-1). Tarlada daha önceden tanışılan ve kooperatifin başkanı olan Zehra Hanımla karşılaştı ve köyün ziraat mühendisi Selcen Hanım'la tanışıldı. Tarlaya ulaşıldığında öğle yemeği hazırlığı yapılmaktaydı. Saha araştırması çalışmasıyla ilgili bilgi verildi ve yapmak istenilenler anlatıldı. Tarlada birer deneme mülakatı uygulaması yapıldı. Ardından köye dönüldü ve kahvehanede yeniden ikişer deneme mülakatı yapıldı (Fotoğraf-2). Kahvehaneden hane başkanlarından biri eşinin evde olduğunu belirterek bizi eve yönlendirdi. Eve gidilerek deneme mülakatı yapılmaya devam edildi. Tarlada alınan karar doğrultusunda Selcen Hanım'ın muhtarlık binasındaki odasına geçmek üzere eşyalar toparlanılmaya başlandı. Akşam bekçinin evinde yemek yenildi ve ardından da çaylar içildi.

**21 Haziran Perşembe** deneme mülakatları yapılmaya devam edildi.

**22 Haziran Cuma** sabahı eşyalar toparlandı. Zehra Hanım'ın evinde kahvaltı edildikten sonra (Fotoğraf-3) odaya dönüldü ve eşyalar alındı. Kahvehanenin önüne çıkılarak bekçiye teşekkür edildi ve muhtarlığın anahtarı teslim edildi. Saat 11:15'te yola çıkılarak Ayaş merkeze gidildi. Burada muhtarlar derneğine gidildi. Gençali muhtarı ile mülakat yapıldı. Saat 12:55'te Ankara otobüsüne binildi.

**23 Haziran 2007'de** Benim, Hasanoğlan Köy Enstitüsü'nde olması gerektiği ve 24 Haziran 2007'deki Ayaş Dut Festivali'ne katılmak istendiği için, Ankara merkezde Karayolları misafirhanesinde kalındı.

**24 Haziran 2007 Pazar** sabahı Atatürk Spor Salonu'nun yanından kalkan 10:30 otobüsüyle Ayaş'a gidildi. Saat 11:30'da festival alanında olundu. Festivalin daha çok piknik havasında olduğu gözlemlendi. Kendi yiyeceklerini getiren veya mangal yakan aileler vardı. Ayrıca yiyecek satılan stantlar da mevcuttu (Fotoğraf-4). Sadece Ayaş'a özgü yiyecek veya malzemeler değil yakınında olan Beypazarı'na özgü materyallerde festival alanında bulunmaktaydı. 12:30 civarı protokol gelmeye başladı ve sıra konuşmalara geldi. İlk olarak belediye başkanı ve Cumhuriyet Halk Partisi milletvekili adayları alana geldi ve konuşmalar yapıldı. Konuşmalar esnasında dikkat çeken en önemli nokta, konuşmacıların festival hakkında çok fazla şey belirtmemeleri ve yoğun bir şekilde seçim hakkında konuşmaları oldu. Konuşmaların ardından Ankara Seymenleri gösterilerini sundu (Fotoğraf-5). İlgiyle izlenen gösterinin ardından programda dut güzeli seçme, en iyi dut yetiştiricisini belirleme ve dut yeme yarışmaları vardı. Fakat aşırı sıcak, yorgunluk ve yenen yiyeceklerin rahatsızlık vermesi nedeniyle festival alanından saat 13:00 civarı ayrılındı.

Gece saat 01:00'daki İstanbul otobüsüne kadar Ankara merkezde vakit geçirildi. Sabah saat 7:00'da Ataşehir'de inildi.

## 1.2. SAHADA VERİ TOPLAMA AŞAMASI

### 1.2.1. MÜLAKAT UYGULAMASI

**26 Temmuz 2007** günü gece 02:45'te Kartal'dan Nilüfer Turizmin aracıyla saha çalışması için yola çıkıldı.

Saha araştırması süresince köyün ziraatçısı olan Selcen Şimşek'in yanında, muhtarlık binasındaki odasında, kalınmasına karar verildi. Köye

varıldığında buraya yerleşildi. Daha önce alınan bilgilere göre örneklem hane seçimi yapıldı.

Saha öncesi sahada gecen ilk iki gün mülakat yapılmaması kararı alındı fakat sahadaki ilk gün dışarıda dolaşılırken rastlanılan teyzelerin samimi ve meraklı tavrı sayesinde hemen mülakata başlandı.

**İlk haftanın** başlarında bir yandan köyü tanımaya ve mülakat yapma sistemi oturtulmaya çalışılırken bir yandan da konaklama yerinin düzeni kurulmaya çalışıldı. Kalınacak yerin eksikleri vardı. Bunlar giderilmeden önce temizlik yapıldı ve Muhtar Mustafa Uğur ile birlikte, ilk defa köylünün de alışverişini yaptığı, Beypazarı'na gidildi.

Selcen Hanım'ın gelmesiyle birlikte temizlik ve yerleşme işleri tamamlandı. Selcen Hanım'ın verdiği bilgiler doğrultusunda gün içerisinde köy halkının büyük bir çoğunluğunun ancak tarlalarda bulunabileceği öğrenildi ve o günden sonra sık sık tarlalar ziyaret edilmeye başlandı. Bu sırada köyün içindeki yürüyüşlere ve ev gezmelerine devam edildi. Köylerin en önemli haber ve bilgi kaynağı olan çocuklarla da samimiyet ilerletildi.

Tarla ziyaretleri sırasında tarım konusunda köydeki en bilgili çiftçi olan Harun Zengin ile tanışıldı ve tarım ve ziraatçılık üzerine geniş bir sohbet yapıldı.

Yine bu hafta içinde Kaymakamlık bünyesinde bulunan Sosyal Dayanışma ve Yardımlaşma Vakfı'nın kömür dağıtım organizasyonu gözlemlendi.

Köyde askere gidecek iki genç bulunmaktaydı. Bu gençler için aileler ve yakın akrabalar evlerinde tek tek asker yemeği düzenlemekteydi. Bu askerlerden birinin ailesinin evinde yemek verildi. Bu yemeğin hazırlıkları ve sonucu bir tam gün boyunca gözlemlendi.

Sahada kalınan 30 gün boyunca yapılan 147 mülakatın haftalara göre dağılımı aşağıdaki tabloda gösterilmiştir.

	N	1.Hafta			2. Hafta			3. Hafta			4. Hafta		
		F1	F2	F4	F1	F2	F4	F1	F2	F4	F1	F2	F4
Genel Toplam	147	15	21	5	21	19	3	9	10	16	11	6	11
Deniz Genç	75	7	11	3	10	10	1	6	4	9	5	3	6
Gözde Sukmenyıldız	72	8	10	2	11	9	2	3	6	7	6	3	5

Tablo-1: Yapılan Mülakat sayılarının Haftalara Göre Dağılımı\*

\* Deneme mülakatına gidildiğinde Deniz Genç tarafından yapılan 2 F1, 2 F2 mülakatları Gözde Sukmenyıldız tarafından yapılan 2 F1, 2 F2 mülakatları bu tabloda yer almamaktadır. Bu tablo yalnızca sahadaki 30 günde yapılan mülakatları kapsamaktadır.

**İkinci hafta** Zengin Ailesi ile Beypazarı'nda kına gecesine gidildi. O gecede Zengin Ailesi'nin evinde kalındı. Ertesi gün düğün için yine Beypazarı'na gidildi. Gelinin ilk hazırlıklarından düğüne kadar her şey ayrıntılı bir şekilde gözlemlendi.

Saha araştırmasını Nallıhan İlçesi'nin Yakapınar Köyü'nde sürdürmekte olan Aysun Baycan ve Pelin Demir bilgisayar ihtiyacından dolayı Akkaya Köyü'ne geldi ve bir gece burada kaldı. Bu süre içerisinde kendilerine köy gezdirildi ve birkaç kişiyle tanıştırıldı.

Bu hafta içinde görsel belgeleme çalışmasına yönelik olarak tarhana ve yoğurt yapımı fotoğraflandı.

Uygulanan mülakatların sahada sıcaklığına kontrol edilmesine karar verildi ve bu hafta bu karara yönelik olarak kontrollere başlandı.

Sahaya çıkmadan önce, her grubun yapacağı belgesel çalışması dışında daha farklı bir amaçla kullanılmak üzere, yönetmenliğini Gözde Sukmenyıldız'ın yapacağı bir belgesel çekme kararı alınılmıştı. Bu hafta bu belgesel üzerine ilk planlamalar yapıldı.

**Üçüncü hafta** makarna yapımı, salça için domates kesimi ve domateslerin kevgirden geçmesi, ekmek yapımı, peynir yapımı ve sebze kurutma amaçlı ipe dizme işlemlerinin görsel belgeleme amaçlı fotoğrafları çekildi

Bu hafta içinde Gözde Sukmenyıldız'ın ailesinin Beypazarı ziyareti dolayısıyla Beypazarı'na gidildi ve bir gece orada kalındı. Yine bu hafta içinde Deniz Genç'in ailesinin Beypazarı ziyaretiyle bu sefer 1 günlüğüne Beypazarı'na gidildi.

Asker yemeği verilecek olan bir evde yemek yapımı gözlemlendi. Rukiye Koç ile eski köye ve mezarlığa gidildi ve fotoğraf çekildi. Yukarıda bahsedilen belgesel çalışmasıyla ilgili üç tane röportaj bu hafta içinde yapıldı.

**Dördüncü hafta** asker eğlencesine katılındı. Eğlence mekânının hazırlığından itibaren bütün gece gözlem yapıldı.

Sahaya çıkmadan önce okulda planlanan ve Prof. Dr. Yüksel Kırımlı'nın da katılacağı Beypazarı gezisi Deniz Genç, Gözde Sukmenyıldız, Fatih Er, Suzan Karakaş, Sema Telli, Seda Neşe, Aysun Baycan ve Pelin Demir'in katılımıyla gerçekleştirildi (Fotoğraf-6). Beypazarı'nda turistik bir gezi yapılarak saha anıları paylaşıldı ve Prof. Dr. Yüksel Kırımlı'nın fikirleri ve önerileri alındı. Bu

gezinin ardından Kızılcahamam, Bala ve Akkaya köylerindeki gruplar dışındakiler sahadaki çalışmalarını tamamladılar.

Bu hafta içinde köyde nişan, asker duası, sünnet kınası ve hatim gözlemlendi, bu olaylar ayrıntılı bir şekilde incelendi ve fotoğrafları çekildi.

Görsel belgelemeye yönelik olarak da salça tuzlama ve sarma yapımı görüntülendi. Belgesel çalışması için gerekli üç kadınla röportaj yapıldı (Fotoğraf-63, 64).

Bu hafta aynı zamanda sahadan ayrılacak hafta olduğu için son günlere doğru insanlarla günlük hayatları dışında da vakit geçirilmeye başlandı. Önce Rukiye Koç ve oğulları Ali, Muhammed ve Mustafa ile onların tarlaları gezildi ardından yakındaki bir su birikintisinin etrafında piknik yapıldı.

Daha sonraki gün ise Varol Ailesi ile (Fotoğraf-7) köyün biraz uzağında bulunan tarlalarında mangal yakılarak piknik yapıldı.

Dönüş günü olan **25 Ağustos 2007** Cumartesi günü hatim olduğu için bir süre köyde dolaşıldı, hatimle ilgili görüntüler kaydedilirken aynı zamanda köylüyle vedalaşıldı (Fotoğraf-65). Güzel dostluklar, her zaman hatırlanacak teyzeler (Fotoğraf-70) ve ablalar arkada bırakılarak, akşamüstü yol üstünden geçen Beypazarı-Ankara otobüsüne binildi. Oradan da Söğütözü'nde bulunan Varan Terminaline gidildi. Gece 01:30'da kalkan otobüsle İstanbul'a dönüldü.

### 1.3. SAHA SONRASI YAPILAN AŞAMALAR

Saha sonrası, saha da çekilen fotoğraflardan bir sergi açılmaya karar verilmiştir. **19 Eylül 2007** tarihinde hazırlıkları başlanılan sergi **08 Ekim 2007'de** açıldı (Fotoğraf-8). Sergi **14 Aralık 2007'de** tamamlandı.

**15 Ekim 2007** tarihinde mülakat formları okula getirilerek bölüme teslim edildi.

### 1.3.1. ARAŞTIRMADA ELDE EDİLEN VERİLERİN GRUPLANDIRILMASI

**17 Ekim 2007** tarihinde mülakatların kontrolü başladı. İlk kontrolde kişinin kendisi, ikincisinde araştırmayı birlikte götürdüğü saha arkadaşının kontrolleri ile diğer gruplarla mülakatların değiştirilerek yapılan üçüncü kontrolünde **01 Kasım 2007**'de tamamlanması ile mülakat kontrolleri tamamlanmış oldu.

### 1.3.2. ARAŞTIRMADA ELDE EDİLEN VERİLERİN TASNİFİ

Saha araştırması sırasında genelde açık uçlu cevaplar elde edilmiştir. Ayrıca bu cevapların bilgisayara girişlerinin yapılabilmesi ve sonuçta tabloların hazırlanabilmesi için sayısal verilere dönüşmesi gerekmektedir.

**29 Kasım 2007** tarihinde kod formu hazırlıklarına başlandı. Mülakat bilgilerinin kod formuna geçirildiğinde, yanlışlıklar olması durumunda tekrar mülakat formuna dönebilmek adına mülakatlara kod numarası verildi. **14 Aralık 2007** tarihinde kod formlarının hazırlıkları biterek, düzeltmeleri yapılmaya başlandı. **31 Aralık 2007** tarihinde kod formları birer mülakata denedi. **09 Ocak 2008** tarihinde kod formu örneğinden bilgisayar girişlerinin yapılacağı SPSS programı hazırlanmaya başlandı. **28 Şubat 2008** tarihinde başlanan SPSS girişleri **10 Mart 2008** tarihinde tamamlandı. **12 Mart 2008** tarihine kadar kontrollerin de yapılması ardından tablo aşamasına geçilmek üzere hazır bulunuyordu.

### 1.3.3. ARAŞTIRMADA ELDE EDİLEN VERİLERİN TABLOLAŞTIRILMASI

**17 Mart 2008** tarihinde tablo başlıkları ve şablonları üzerine çalışılmaya başlandı. **26 Mart 2008** tarihinde ilk tablo denemeleri yapıldı. **31 Mart 2008** tarihinde herkes kendine ait grup tablolarını yapmaya başladı. Saha araştırmasını birlikte yürüttüğümüz arkadaşım ile hangi grup üzerine tez yazılacağı konusunda anlaşıldı. Fakat köyde yaptığımız fazladan F4 mülakatları Deniz Genç üzerinde büyük bir yük olacağı için, tablo aşamasında F1 ve F2 diye ayrılmak yerine konu konu bölüşülmesine karar verildi. Tüm tablolar **28 Nisan 2008** tarihinde bitirildi ve artık herkes kendi tabloları ile ilgilenmek ve tezine yazmak üzere yollarını ayırdı. Bu çalışma içinde geçen tablolar Prof. Dr. Yüksel Kırımlı tarafından 3 kontrolden geçtikten sonra son hallerini aldılar. Artık yazı aşamasına geçilebilirdi.

#### 1.3.4.1. RAPORUN YAZILMASI

**22 Mayıs 2008** günü rutin olarak yazılmaya başlanan rapor, **04 Haziran 2008** günü bir sonraki hafta **11 Haziran 2008** Çarşamba günü saat 11.00'de okuma yapılacağı öğrenilmesi ile hızlanmaya başlamıştır. 11 Haziran 2008 tarihinde raporun %80'i bitmiş bir şekilde Prof. Dr. Taylan Akkayan'a okundu. Eksiklerin final gününe kadar tamamlanmasına karar verildi.

Çalışma adına yapılan belgesel çalışması hemen saha dönüşünde bir hafta içinde montajlanmış, birkaç festivale gönderilmek üzere hazır hale getirildi. Sene içerisinde birçok kısa film ve sinema festivallerinde gösterim hakkı kazandı. Ardından okul için tekrar bir belgesel daha hazırlandı, Mayıs 2008'de bölümüme teslim edildi.



Filmin ( Her Gün Aynı- Belgesel 17'59'' ) gösterildiđi festivaller;

- o 19.Uluslararası İstanbul Kısa Film Festivali-2007
- o 4. Akbank Kısa Film Festivali-2007
- o 19. Ankara Uluslararası Film Festivali-2007
- o 11. Uçan Süpürge Uluslar arası Kadın Filmleri Festivali-2008
- o İTÜ Kısa Film Günleri-2008

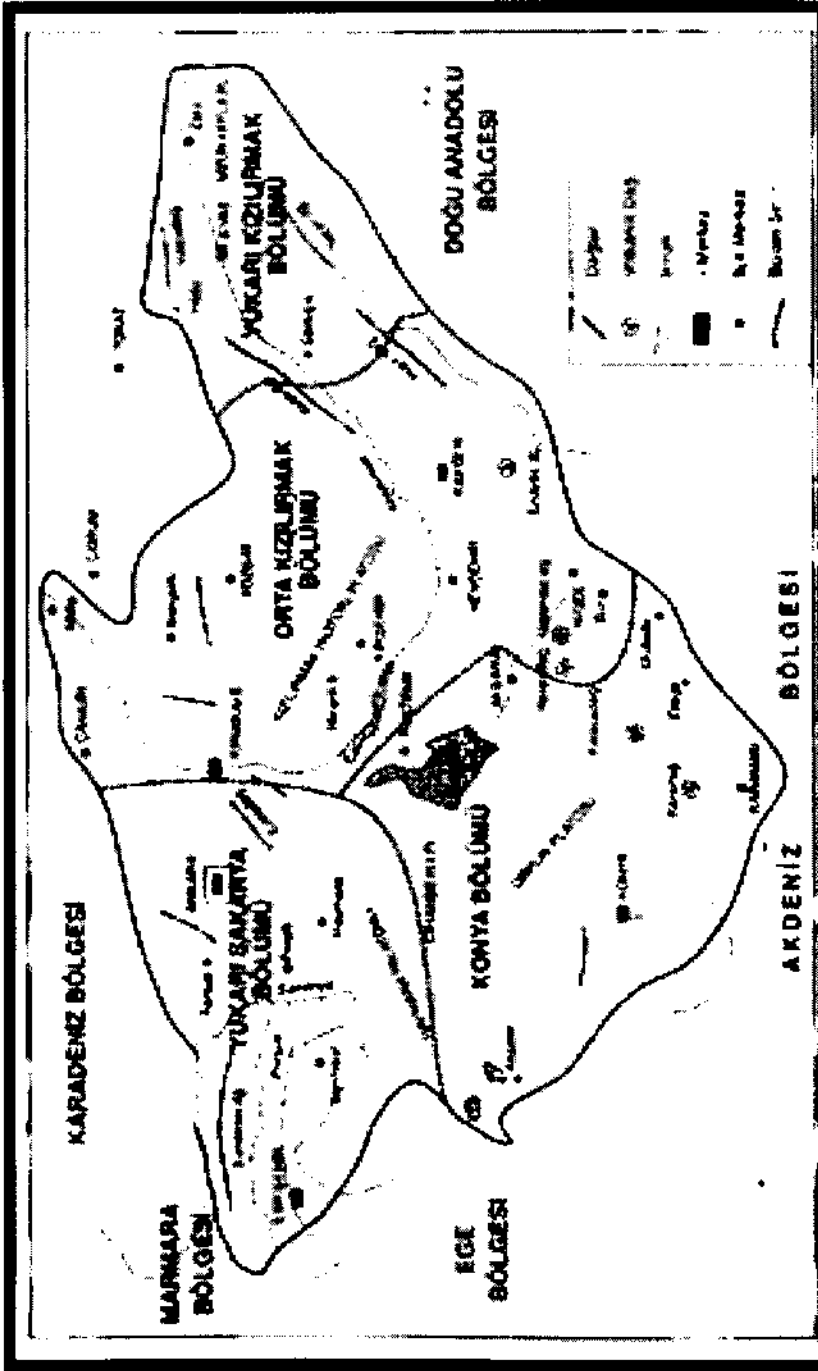
# I. BÖLÜM

## 1. İÇ ANADOLU BÖLGESİ

### 1.1. COĞRAFI YAPISI

İç Anadolu Bölgesi, Anadolu'nun orta kısmında yer alan Türkiye'nin yedi coğrafi bölgesinden biridir. Bu konumu sebebiyle bu bölgeye "Orta Anadolu" da denir. İç Anadolu Bölgesi'nin yüz ölçümü 151.000 km<sup>2</sup> olup bu alan Türkiye topraklarının %21'ini kaplar. Doğu Anadolu Bölgesi'nden sonra ikinci büyük bölgemizdir. Güneydoğu Anadolu Bölgesi dışında diğer bölgelerin hepsiyle komşudur (Harita-1) (<http://tr.wikipedia.org/wiki/C4%B0%C3%A7AnadoluB%C3%B6lgesi>).

İç Anadolu Bölgesi kendi içinde de 3 bölüme ayrılmaktadır. Bu bölümler; Konya Bölümü, Yukarı Sakarya Bölümü, Orta Kızılırmak Bölümü ve Yukarı Kızılırmak Bölümüdür (Harita-1).



Harita-1: İç Anadolu Bölgesi'nin Komşu Olduğu Bölgeler ve Bölgenin Bölümleri

## 1.2. İKLİM VE BİTKİ ÖRTÜSÜ

Bölgenin çevresi yüksek dağlarla çevrili olduğundan, denizlerin nemli ılıman havası bölgeye girememektedir. Bu nedenle bölgede, yazları sıcak ve kurak, kışları soğuk ve kar yağışlı karasal iklim hakimdir. Bölgede, doğuya doğru gidildikçe yüksekliğin artmasına bağlı olarak karasallık derecesi artar ve kış sıcaklıkları çok düşük değerlere ulaşır.

İç Anadolu Bölgesi, ülkemizin en az yağış alan bölgesidir. Ortalama yağış 400 mm civarındadır. Bölge, en fazla yağışı ilkbahar aylarında sağanak halinde alır. En kurak mevsim yazdır. Saha çalışması sırasında da en çok zorlanılan şartlardan biri sıcaklıktır. Yazların kurak olması ve yaz kuraklığının erken başlaması sebze türü bitkiler üzerinde olumsuz etki yapar. Bölgenin ve ülkemizin en az yağışlı yeri Tuz Gölü çevresidir (320 mm).

Yağışların azlığı bölgenin deniz etkisine kapalı olmasından kaynaklanmaktadır. Denizden gelen nemli hava kütlesi, nemini, dağların denize bakan yamaçlarında yağış halinde bırakır. İç Anadolu Bölgesi'ne doğru geldiğinde hava artık kurudur. Bölgede görülen yağışlar konveksiyonel ve cephesel kökenlidir. Kırkikindi adı da verilen konveksiyonel yağışlar ilkbaharda yaygındır.

Bölgenin tabii bitki örtüsü bozkırdır. Bozkır, ilkbahar yağmurlarıyla yeşeren, birkaç ay yeşil kalan, yaz sıcaklığı ile sararan ot topluluğudur. İç Anadolu Bölgesi ülkemiz ormanlarının %7 sini kaplayarak bölgeler arasında 6. sırada yer alır (<http://tr.wikipedia.org/wiki/C4%B0%C3%A7AnadoluB%C3%B6lgesi>)

### 1.3. YERYÜZÜ ŞEKİLLERİ

Yer şekilleri sadedir. Engebeli arazi fazla olmadığı için arazi ulaşımına uygundur. Ortalama yükselti 800-1000 metredir. Bölgenin en yüksek yeri doğu bölümüdür. Kıvrım dağları da bu bölümde yer almaktadır. Akdağlar, Hınzır Dağları, Tecer Dağları, Yıldız Dağları bu kıvrım dağlarıdır. Bölgenin güneyinde volkanik dağlar da bulunmaktadır. Bunlar; Erciyes Dağı (3917 m), Melendiz, Hasandağı, Karacadağ, Karadağ'dır (<http://www.sosyaldersleri.com/cografya/kianadolu.htm>).

İç Anadolu Bölgesinin platoları; Haymana, Cihanbeyli, Obruk, Bozok Kızılırmak, Yazılıkaya, Bayat, Uzunyayla'dır. (<http://www.sosyaldersleri.com/cografya/kianadolu.htm>). Ovaları ise şunlardır: Kayseri, Türkiye'nin en büyük ovası olan Konya, Ereğli, Aksaray, Sakarya, Eskişehir, Ankara, Develi, Nevşehir, Kırşehir, Sivas'tır (<http://tr.wikipedia.org/wiki/C4%B0%C3%A7AnadoluB%C3%B6lgesi>).

### 1.4. AKARSU VE GÖLLERİ

İç Anadolu Bölgesi'nin en önemli akarsuları Kızılırmak, Sakarya Nehri, Porsuk ve Delice çaylarıdır. Bu bölge akarsuları kapalı havzada akan sel rejimli akarsulardır. İlkbaharda ki yağışların çok olması nedeniyle taşabilir, fakat çok sıcak geçen yaz aylarında kuruyacak hale de gelebilirler.

İç Anadolu Bölgesi'nin güney kesimleri sularını denizlere gönderememektedir. Bu nedenle kapalı havzalar geniş bir alan kaplar. Kapalı havzaların geniş olanları, Konya Ovası, Tuz Gölü ve Akşehir - Eber gölleri çevresinde yer almaktadır. Seyfe Gölü, Sultan Sazlığı (Yaygölü) gibi küçük kapalı havzalar da bulunmaktadır. İç Anadolu Bölgesi'nin büyük bir bölümü sularını Kızılırmak, Sakarya ve Yeşilirmak'ın kolu olan Çekerek suyu sayesinde Karadeniz'e gönderir. Bölgenin güneydoğusundaki Uzunyayla yöresi, sularını Seyhan'ın kolu

olan Zamantı suyu sayesinde Akdeniz'e gönderir. İç Anadolu Bölgesi, sel rejimli akarsuların en fazla bulunduğu bölgedir.

Bölgenin en büyük gölü Tuz Gölü'dür. Bu göl buharlaşmanın etkisiyle yazın büyük ölçüde kurumaktadır. Tuz Gölü, tektonik oluşumludur ve derinliği fazla değildir. Gölün alanı kışın ve ilkbaharda fazla alan kapladığı halde, yazın buharlaşma ve beslenme yetersizliğinden dolayı kapladığı alan azalmaktadır. Tuz gölü Türkiye'nin ihtiyacının %30'unu karşılamaktadır. Diğer önemli gölleri ise Akşehir, Eber, Ilgın (Çavuşçu), Tuzla, Seyfe, Mogan ve Sultanısalak-i mekip gölleridir. Sakarya nehri üzerinde ise Sarıyar ve Gökçekaya barajları bulunmaktadır (<http://tr.wikipedia.org/wiki/C4%B0%C3%A7AnadoluB%C3%B6lgesi>).

### 1.5. NÜFUS

İç Anadolu Bölgesi, 1997 nüfus sayımına göre yaklaşık 10,5 milyon kişilik nüfus büyüklüğüyle Marmara Bölgesi'nden sonra ikinci sırayı almaktadır. Bu bölgenin nüfus yoğunluğu 64 kişi/km<sup>2</sup>'dir (1997 yılına göre, Türkiye'nin ortalama nüfus yoğunluğu 81 kişi/km<sup>2</sup>). İç nüfusu, bölgenin doğal koşullarının etkisine bağlı olarak, daha çok komşu bölgelere yakın yerlerdeki dağ eteklerinde yoğunlaşmaktadır. Bunun nedeni, sözü edilen kesimlerin daha yağışlı olması ve su kaynaklarının bol olmasıdır.

Bölgedeki ovaların aldığı yağışın az olması, nüfuslanma ve yerleşmeyi engellemektedir. Düz ovalık kesimde nüfus yoğunluğu dağ eteklerine göre azdır. Toplu köy niteliğindeki kırsal yerleşme birimleri ile kentler dağ etekleri boyunca dizilidir. Bölge nüfusunun %62'si, nüfusu 10.000'den fazla olan ve kent sayılan yerleşme birimlerinde yaşamaktadır. Tarım alanları geniş olmasına karşın nüfusun %38,4'ü kırsal kesimde yaşamaktadır. Tarım alanlarının geniş olması, tarımsal nüfus yoğunluğunun düşük olmasına yol açmaktadır. Nüfusun dağılışı, yağış dağılışına benzerlik göstermektedir.

Bölgede en fazla nüfuslanmış bölüm, Orta Kızılırmak'tır. Bu bölümün yoğun nüfuslanmasında, endüstri faaliyetleri önemli rol oynamaktadır. Konya ve Tuz Gölü civarları nüfus yoğunluğunun az olduğu yerlerdir ([http://tr.wikipedia.org/wiki/%C4%B0%C3%A7\\_Anadolu\\_B%C3%B6lgesi#N.C3.BCfus\\_ve\\_yerle.C5.9Fme](http://tr.wikipedia.org/wiki/%C4%B0%C3%A7_Anadolu_B%C3%B6lgesi#N.C3.BCfus_ve_yerle.C5.9Fme)).

## 1.6. EKONOMİ

İç Anadolu Bölgesinin ekonomisini tarım oluşturmaktadır. Bölge Türkiye'nin tahıl ambarıdır. Bölgede Ankara, Eskişehir, Konya, Kayseri, Kırıkkale ve Sivas gibi sanayi kentleri bulunmaktadır. Türkiye'deki Endüstri üretiminin % 15'i İç Anadolu Bölgesinden sağlanmaktadır. Bölge turizm gelirlerine de katkı sağlamaktadır (<http://www.sosyaldersleri.com/cografya/kianadolu.htm>).

Yukarıda da belirtildiği gibi bölge ekonomisinin temeli tarıma dayanmakta, ekili - dikili alanların oranı bakımından Marmara Bölgesi'nden sonra ikinci sırada yer almaktadır. Çalışan nüfusun büyük bir kısmı tarımla uğraşmaktadır.

İklimin yarı kurak karakterine rağmen, çok geniş alanlar tarıma ayrılmaktadır. Bölgenin tarımı iklim şartlarına bağlıdır. Özellikle ilkbahar yağışlarının yetersizliği veya gecikmesi, tahıl üretiminde önemli dalgalanmalar meydana getirir, iklim yarı kurak olduğu için nadas ihtiyacı duyulmaktadır. Tarımın en önemli problemi sulamadır. Bu amaçla büyük sulama kanallarının (barajların) yapılması ve yeraltı suyundan yararlanılması gerekir. Türkiye'de ulusal gelirin %20'sini bu bölge sağlamaktadır.

Tarım ürünleri içinde tahıllar başta gelir. Türkiye genelinde tahıla ayrılan toprakların yarıya yakını bu bölgededir. Yer şekilleri ve iklim koşulları tahıl

tarımını öne çıkartmaktadır. İlkbahar yağışı ve yaz kuraklığı tahıla uygun ortamı oluşturmaktadır. Sulanabilen arazinin azlığı buğday ekim alanlarının geniş olmasına yol açmaktadır. Bölgede buğday nadas yöntemiyle yetiştirilmekte ve bu nedenle de alan bakımından nadasa bırakılan toprakların en fazla olduğu bölgedir. İç Anadolu Bölgesi en büyük 2. bölgemizdir. Düzliklerin geniş yer kaplaması makineli tarımı kolaylaştırmaktadır.

Bölgenin sulanabilen bölümlerinde şeker pancarı tarımı yapılır. Buğday, şeker pancarı ve elmanın en fazla üretildiği bölge İç Anadolu Bölgesi'dir. Şeker pancarının özellikle Konya, Ankara, Eskişehir, Kayseri ve Niğde gibi şeker fabrikalarının bulunduğu yerlerde ekimi yapılmaktadır (<http://tr.wikipedia.org/wiki/C4%B0%C3%A7AnadoluB%C3%B6lgesi>).

#### 1.7. YERALTI ZENGİNLİKLERİ

İç Anadolu Bölgesi'nin önemli yeraltı zenginliklerini, linyit, krom, lületaşı, tuz ve bor mineralleri oluşturmaktadır. Sivas, Eskişehir ve Kayseri'de krom; Kırşehir ve Çankırı dolaylarında kayatuzu; Sivas'ta linyit; Sivas ve Ereğli'de çinko ve demir; Konya Sarayönü'nde civa; Eskişehir'de lületaşı; Tuz Gölü'nden ve Sivas, Tunceli dolaylarından tuz ve neredeyse bütün bölgeden bor mineralleri çıkarılmaktadır (<http://www.sosyaldersleri.com/cografya/kianadolu.htm>).

#### 1.8. SANAYİ

Sivas'ta, lokomotif, besin, motor, çimento ve inşaat malzemeleri sanayi ile devlet demir yollarının tren, vagon imalatı yapan TÜDEMŞAŞ fabrikası bulunmaktadır. Uşak'ta, şeker fabrikası yer almaktadır. Ankara'da dokuma, besin, tarım araçları, çimento ve mobilya sanayi hızla gelişme göstermektedir. Konya'da, yine Ankara'da olduğu gibi tarım araçları, besin, motor, çimento sanayi gelişme



gösterirken; süt ürünleri ve inşaat malzemeleri sanayide ilerleme göstermektedir. Yine Konya'da tam teşekküllü Çumra Şeker Fabrikası yer almaktadır. Kayseri'de, halıcılık, meyve suyu, pamuklu dokuma, pastırma ve sucuk üretim merkezleri yer alırken, Kırıkkale'de, Orta Anadolu petrol rafinerisi, silah fabrikası, demir -çelik endüstrisi gelişme göstermektedir. Eskişehir'de, besin, yem, çimento endüstrisi ile devlet demir yollarının bakım tesisleri bulunmaktadır ([http://tr.wikipedia.org/wiki/C4%B0%C3%A7\\_AnadoluB%C3%B6lgesi](http://tr.wikipedia.org/wiki/C4%B0%C3%A7_AnadoluB%C3%B6lgesi)).

## 1. ANKARA

Ankara, Türkiye Cumhuriyeti'nin başkenti ve İstanbul'dan sonra ikinci büyük şehridir. Nüfusu 2007 nüfus sayımına göre 3.763.591 (il nüfusu 4.466.756) olup, rakımı 850 metredir. Ankara'nın yaklaşık enlem ve boylamı  $39^{\circ} 53' 13''$  ve  $32^{\circ} 45' 28''$ 'dir (jeofizik.[ankara.edu.tr/download/notlar/JFM230/Küresel\\_Trigo.pdf](http://ankara.edu.tr/download/notlar/JFM230/Küresel_Trigo.pdf)). İç Anadolu Bölgesi'nin kuzeybatısında yer alan Ankara'nın, doğusunda Kırşehir ve Kırıkkale, batısında Bilecik-Eskişehir, kuzeyinde Çankırı, kuzeybatısında Bolu, güneyinde Konya ve Aksaray illeri yer almaktadır (Harita-2) ([http://tr.wikipedia.org/wiki/Ankara\\_%28il%29](http://tr.wikipedia.org/wiki/Ankara_%28il%29)).



**Harita-2:** İç Anadolu Bölgesi'nde Ankara İli'nin Konumu

## 2.1. ANKARA'NIN ADI

Ankara'nın eski adı Ankyra'dır. Bu isim Yunancada "bahçıvan çapası" anlamına gelmektedir. Ankara'nın daha Türklerin eline geçmediği, yüzyıllar önce, zamanın kralı Ankara topraklarında gezerken yerde bir çapa bulmuştur. Şehrin adını da bu nedenle Ankyra koymuştur. Bu isim bir süre kullanıldıktan sonra, üzüm anlamına gelen Engur, ardından da daha olmamış yeşil ve ekşi üzüm anlamına gelen Agurida ve hıyar anlamına gelen Anguri gibi isimler almıştır. Bu isimlerde de anlaşılacağı gibi Ankara'da o zamanlarda da bağcılık ve bahçecilik yapılmaktadır. Bu isimler de zamanla değişmiş; Ankuria, Angur, Engürü, Angara, Angori, gibi söylendikten sonra Ankara halini almıştır ( Başara 1968, 3).

## 2.2. TARİHİ

Ankara'nın tarihi çok eskidir. Toprak altından çıkarılan tarihi vesikalara göre, Ankara'da Kabataş, Cilalıtaş ve maden devirlerinden insanların yaşadığı anlaşılmaktadır (Başara 1968, 3).

Ankara, yazılı tarih boyunca Galatlar ve Türkiye Cumhuriyeti olmak üzere iki devlete başkentlik yapar. Ankara ve çevresinin tarihi Bronz Devri'ndeki Hatti Uygarlığı'na kadar gider. M.Ö. 2000 yıllarında Hititler bölgenin hakimi durumuna gelmiş ve onları sırası ile Frigyalılar, Lidyalılar ve Persler izler. M.Ö. 3. yüzyılda, bir Kelt ırkı olan Galatların Ankara'yı başkent yapması ile Ankara tarihte ilk defa başkent olur.

M.Ö. 25 yılında İmparator Augustus şehri Galatya krallığıyla beraber Roma İmparatorluğu'na bağlanır. Ankara ayrıca o dönemlerde denizcilikte kullanılan

çapalarının yapıldığı bir yerdir. 8. yüzyıllarda İslamiyet'in yükselişi ile birlikte kent Pers ve Arap akınlarına maruz kalır. Şehir 871-893 tarihleri arasında birkaç kez el değiştirir. 1071 yılında, Selçuklu sultanı Alparslan Malazgirt Savaşı ile Anadolu'yu Türklere açar. Kısa süre sonra Ankara'yı da fethet eder. Şehri daha sonra ordunun ulaşım yolları üzerinde bir merkez ve doğal kaynaklardan yararlanma amaçlı kullanır.

Ankara, bir süre Eretna Beyliği idaresi altında bulunur ve beyliğin en batı ucunu teşkil eder. Eretna Beyi Alâeddin'in ölmesi üzerine, yerine geçen oğulları zamanındaki karışıklık, Ankara'yı bir süre Karamanoğulları'na daha sonra da Ahiler'in eline geçmesine neden olur. Bu karışıklıklardan yararlanan Osmanlı Hükümdarı Orhan Bey, oğlu Süleyman Paşa komutasında gönderdiği bir ordu ile Ankara'yı ele geçirir. 1402'de Yıldırım Bayezid ve Timurlenk arasındaki Ankara Savaşında şehir kısa bir süre Moğol hâkimiyetinde kalır. Ancak 1414'de kesin olarak Osmanlı İmparatorluğu hâkimiyetine girer.

I. Dünya Savaşında Osmanlı İmparatorluğu'nun da içinde bulunduğu İttifak Devletleri'nin yenilgisi sonrası başkent İstanbul ve Anadolu'nun büyük kısmı Birleşik Krallık, Fransa, İtalya ve Yunanistan arasında bölünerek işgal edilir. Bu duruma karşı Milli Kurtuluş Hareketinin önderi Mustafa Kemal Atatürk, 1920'de karargâhını Ankara'da kurar. Kurtuluş savaşının kazanılmasının ardından Büyük Millet Meclisi'nde Türk Devleti'nin başkentinin neresi olacağı konusu tartışılmaya başlanır. İsmet Paşa'nın TBMM'ye sunduğu Ankara'nın başkent olması yolundaki yasa teklifi kabul edilir ve 13 Ekim 1923 günü Ankara, Türk Devleti'nin başkenti olur. O günlerde Avrupa'dan şehir mimarları getirilerek bugünkü çağdaş Ankara'nın temelleri atılır ([http://tr.wikipedia.org/wiki/Ankara\\_%28il%29](http://tr.wikipedia.org/wiki/Ankara_%28il%29)).

### 2.3. YÜZEY ŞEKİLLERİ

Dağlık ve ormanlık Kuzey Anadolu ile kurak Konya Ovası arasında yer alan Ankara, Kızılırmak ve Sakarya Nehri ve havzaları ile çevrilmiş olup, kuzey ve kuzeybatısındaki dağlar yer yer ormanlık alanlarla kaplıdır ([http://tr.wikipedia.org/wiki/Ankara\\_\(il\)](http://tr.wikipedia.org/wiki/Ankara_(il))).

Elmadağ İlçesi'nde ki Elmadağ 1.855 metredir. Kalecik ilçesinin güneyinde 1.988 metre yükseklikte İdris dağı vardır. Üzeri yer yer ormanlıktır. Ankara'nın en yüksek dağı Kızılcahamam İlçesi'nin kuzeyindeki Işık Dağı'dır. 2.015 metre yükseklikte olan bu dağ çam ormanları ile kaplıdır. Bu nedenle de yağmur bulutlarını çekmektedir. Bu orman Kızılcahamam Orman İşletmesi kontrolü altındadır ve Ankara'nın yakacak ve kereste ihtiyacını karşılamaktadır. Çubuk İlçesinin kuzeyinde 1.800 metre yükseklikte Aydos Dağı bulunmaktadır. Bu dağların dışında yüksekliği 1.300 metreden aşağı olan Polatlı'da Çile, Bala'da Teke, Haymana'da Karaca, Karlık ve Mangal, Ankara'nın kuzey batısında Karyagdı Dağları, Ankara ovası doğusunda püskürük kayalardan meydana gelen Hüseyin Gazi Dağı yer almaktadır (Başara 1968,7).

İlin, en yüksek noktasını 2.015 m. yüksekliğindeki Işık Dağı oluşturulmaktadır. En geniş ovasını 3.789 km<sup>2</sup>'lik yüzölçümü ile Polatlı Ovası, en büyük gölünü yaklaşık 490 km<sup>2</sup>'lik yüzölçümü ile Tuz Gölü, en uzun akarsuyunu yaklaşık 151 km.lik uzunluğu ile Sakarya Nehri oluşturmaktadır. En büyük barajını ise 83,8 km<sup>2</sup>'lik yüzölçümü ile Sarıyar Barajı oluşturmakta olup, il geneli itibarıyla 14 doğal göl, 136 sulama göleti ve 11 baraj bulunmaktadır.

İlin başlıca akarsuları; Kızılırmak, Sakarya Nehri, Ankara Çayı, Kırmir Çayı, Ova Çayı ve Balaban Çayı'dır. Başlıca gölleri; Tuz Gölü, Mogan Gölü ve Eymir Gölü'dür. Başlıca barajları; Sarıyar, Kesikköprü, Çubuk-1, Çubuk-2,

Bayındır, Kurtboğazi, Çamlıdere ve Asartepe barajlarıdır ([http://tr.wikipedia.org/wiki/Ankara\\_\(il\)](http://tr.wikipedia.org/wiki/Ankara_(il))).

#### 2.4. İKLİM VE BİTKİ ÖRTÜSÜ

Ankara'nın güneyinde, İç Anadolu tipi Karasal İklim, kuzeyde ise Karadeniz İklimi'nin ılıman ve yağışlı halleri görülmektedir. Genel olarak karasal iklimin hüküm sürdüğü Ankara'da kışlar soğuk ve kar yağışlı, yazlar ise sıcak ve kuraktır. Yağışlar en çok ilkbahar mevsiminde düşmektedir. Gece ile gündüz, yaz ile kış mevsimi arasında önemli sıcaklık farkları bulunmaktadır. En sıcak aylar Temmuz (ortalama 23,1 °C) ve Ağustos (ortalama 23,3 °C), en soğuk aylar ise Ocak (ortalama -0,3 °C) ve Şubat (ortalama -1 °C) olarak belirlenmiştir (<http://tr.wikipedia.org/wiki/Ankara>).

Sıcağa alışmış olan Ankara insanı rahatça işlerine devam edebilmektedir. Fakat bu kadar sıcağa ve kuruluğa alışmamış olan bizler bu konu da önlemler almaya çalıştık. Sürekli kuruyan dudaklarımızı nemlendirmek, güneş koruyucularımızı sürekli tazelemek zorundaydık yoksa ciddi problemlerle karşılaşabilirdik.

Şehirde son yıllarda yağış oranı önceki yıllara göre azalma göstermektedir. Bu durumun küresel ısınma ile direkt ilgili olduğu bilim adamlarınca öne sürülmektedir. Aşağıdaki tabloda 1926-2000 yılları arasında Ankara'nın 75 yıllık sıcaklık ortalaması, ortalama düşen yağış ve yağmurlu gün sayısı ortalaması görülmektedir.

Bölgeye düşen yağış miktarları kuzey ve güney kesimlerde farklılık gösterir. Kuzeyde Kızılcahamam ve Çubuk, Karadeniz yağış rejimi özelliğini; güney

ise İç Anadolu karakterini taşır. Bölgenin yapısı gereği özellikle kış aylarında sis olayı oldukça fazla görülür ve hayatı etkiler.

Ankara çevresinde plato üzerinde yükselen münferit dağlar ile kuzeydeki dağlık sahada yağışlardaki artış yüzünden orman örtüsü kendini belli etmeye başlar. Bozkır (step) ortasında adacıklar halinde görülen ormanlar, genelde tahripten arta kalan korulardır. Bu tür ormanlarda hakim ağaç türü karaçam, ardıç ve yer yer meşedir. Kurakçıl orman deyimiyle adlandırılan bu ormanlara en güzel örneği, Beynam Ormanı oluşturmaktadır. Ankara'nın kuzeyindeki Kızılcahamam ilçesi yakınlarından başlamak üzere orman örtüsü sıklaşmaya ve gürleşmeye başlar ki, burada iğne yapraklı ağaçlar yaygın türü oluştururlar ([http://www.ankara.gov.tr/turkce/konu\\_detay.aspx?uid=59](http://www.ankara.gov.tr/turkce/konu_detay.aspx?uid=59)).

Aylar	Ortalama Sıcaklıklar °C		Ortalama Düşen Yağmur (mm)	Yağmurlu Gün Ortalaması
	Ort.En Düşük °C	Ort.En Yüksek °C		
Ocak	-3.5	4.1	38.8	12.3
Şubat	-2.8	5.9	35.1	11.3
Mart	0.2	11.1	36.7	10.8
Nisan	5.1	17.3	41.8	11.1
Mayıs	9.4	22.2	51.1	12.3
Haziran	12.6	26.4	33.8	8.6
Temmuz	15.4	29.9	14.6	3.7
Ağustos	15.4	30.0	10.9	2.4
Eylül	11.3	25.8	16.8	3.9
Ekim	6.8	20.0	25.8	6.7
Kasım	2.4	12.9	31.4	8.1
Aralık	-0.9	6.3	45.7	12.1

Tablo-2: 1926-2000 yılları arasındaki 75 yıllık ortalamaları

(<http://www.worldweather.org/014/c00048.htm>)

## 2.5. NÜFUS

Ankara kentinin toplam nüfusu 2000 yılı itibari ile 4.007.860'dır. Bu nüfusun % 88,3'ü kentte, %11,7'si ise köyde yaşamaktadır Kentin nüfusu 2007 adrese dayalı nüfus sayımına göre 3.763.591 kişidir. Bunun 1.870.831'i erkek, 1.892.760'ı kadındır. 2000 yılı sonuçlarına göre Ankara'da metrekareye düşen kişi sayısı 158'dir (<http://www.tuik.gov.tr/BolgeselIstatistik/tabloOlustur.do>).



## 2.6. ULAŞIM

Kentin kuzeyinde yer alan Esenboğa Uluslararası Havalimanı şehre havayolu ile giriş çıkışı sağlayan, en önemli noktadır. 2006 yılında tamamen yenilenip kapasitesi ve işlevi çağdaştırılmıştır. Hava limanını şehir merkezine bağlayan yol da tamamen yenilenmiş ve yeni geçitler devreye sokulmuştur.

Şehre giriş çıkışlarda ikinci önemli yer ise Ankara Şehirlerarası Terminal İşletmesi kısaca AŞTİ'dir. Avrupa'nın en büyük otobüs terminalleri arasında yer alan tesislerde restoranlar, emanet, büfeler ve firmalar için servis istasyonları da bulunur. AŞTİ'nin Ankararay bağlantısı olması şehrin her yerine ulaşımı kolaylaştırmaktadır.

Tren yolu ile giriş çıkışta en önemli yer Türkiye Cumhuriyeti Devlet Demiryolları Ankara Garı'dır. Burası aynı zamanda ülkenin doğusu ile batısının ayrıldığı noktadır. Ülkenin dört bir yanına ve banliyölere buradan tren seferleri düzenlenmektedir.

Şehir içi ulaşımda son zamanlarda en yoğun taşımacılık metro ile yapılmaktadır. EGO Genel Müdürlüğü tarafından işletilen Ankara metrosu günde yaklaşık 150.000 yolcu taşımaktadır. Metro ağında, Metro ve Ankaray adı altında iki ayrı taşıma sistemi çalışmaktadır. Ankaray, Metroya göre daha hafif, raylı sistemdir. Ağ halen süren çalışmalarla şehrin dört bir yanına ulaşma hedefine doğru gitmektedir.

Ankara'da günlük ulaşımda belediye tarafından işletilen otobüsler ile özel olarak işletilen dolmuşlar kullanılmaktadır. Belediyeye ait araçlarda manyetik kontrollü kartlar, özel araçlarda ise nakit para kullanılmaktadır (<http://tr.wikipedia.org/wiki/Ankara>).

Türkiye'nin başkenti Ankara'nın düzenli bir yerleşim modeli vardır. Yolların hepsi nerdeyse İstanbul'daki ana yol görünümündedir. Çoğu yol 3-4 şeritten başlamaktadır. Yolların bu kadar geniş olması, Ankara'nın yüzölçümünün büyük olmasında da kaynaklanmaktadır. Aynı zamanda insanda bir boşluk duygusu yaratmaktadır. Özellikle İstanbul gibi karmaşık, her şeyin üst üste bindiği bir şehirden gelenler için Ankara fazla düzenli ve boş bir şehirdir.

## 2.7. ANKARA İDARİ BÖLÜM VE BELEDİYELER

23 Temmuz 2004 tarih ve 25531 sayılı Resmi Gazete'de yayınlanarak yürürlüğe giren 5216 Sayılı Büyükşehir Belediyesi Kanunu ile birlikte; 15 ilçe merkezi Büyükşehir Belediyesi sınırlarına girmiştir. 21 belde belediyesi ilk kademe belediyesine, 219 köy muhtarlığı ise mahalle muhtarlığına dönüşmüştür. Ayrıca, 85 orman köyü de Büyükşehir Belediyesi sınırları içinde kalmıştır.

Ankara İline bağlı 24 İlçe, 1 Büyükşehir belediyesi, 24 ilçe belediyesi, 21 ilk kademe belediyesi, 21 belde belediyesi, 813 mahalle ve 659 köy bulunmaktadır.

Ankara'nın 24 ilçesi; Altındağ, Çankaya, Etimesgut, Keçiören, Mamak, Sincan, Yenimahalle, Akyurt, Ayaş, Bala, Beypazarı, Çamlıdere, Çubuk, Elmadağ, Evren, Gölbaşı, Güdül, Haymana, Kalecik, Kazan, Kızılcahamam, Nallıhan, Polatlı ve Şereflikoçhisar'dır (Harita-3).



**Harita-3:** Ankara İli İlçelerinin Konumu

### 3. AYAŞ İLÇESİ

#### 3.1. CAĞRAFI YAPISI

Ayaş İlçesi Ankara'ya 58 km uzaklıktadır. Yolu asfalt olup aynı zamanda çift yoldur. Kuzeyde Güdül, doğuda Yenimahalle, güneyde Polatlı ve Batıda Beypazarı ilçeleri ile çevrelenmiştir (Harita-4) İlçenin alanı 1158 km<sup>2</sup>'dir. Ahmaşlıh ve Abdüsselam Dağları arasındaki Ayaş, Beli'nin Batı eteğine kurulmuştur. (Tunakan, 1997: 7). Eski Ankara-İstanbul karayolu üzerindedir (Küçüktural, 2000: 11). 5216 sayılı yasa gereğince Ayaş, Ankara Büyükşehir Belediyesi sınırları içerisine girerek metropol ilçe olmuştur. Ayaş'a bağlı köylerden Bayram Köyü, Başayaş köyü, Başbereket Köyü, Ortabereket Köyü, Tekke Köyü ile Gökler Köyü yasa gereği köy statüsünden çıkartılarak ilçeye bağlı birer mahalle olmuşlardır.

İlçeye bağlı Belediyelik olan Sinanlı, Oltan ve Çanıllı beldeleri de yeni çıkan yasa gereğince nüfusu 2000 in altında olmasından dolayı belediyelik den çıkartılarak köy konumuna getirilmişlerdir. Ayaş ilçesinin diğer köyleri de Akkaya Köyü, Bayat Köyü, Evcı Köyü, Feruz Köyü, Gençali Köyü, Gökçebağ Köyü, Ilıca Köyü, İlhan Köyü, Uğur Çayırı Köyü ve Yağmurdede Köyüdür (Harita-4) (<http://www.ayasilcesi.com/tarihce.php>).

Denizden yüksekliği 870 m.'dir. Kasabanın birinden 1km. kadar uzaklıkta iki ayrı bölümü vardır ki, biri kuzeyde ve yüksekte bulunan Karakaya semti, ötekisi ise bunun güneyinde çukur bir yere serpilmiş bulunan asıl Ayaş mahalleleridir (Küçüktural, 2000: 12).



Ankara Çayı'nın kuzeyine düşen bozkır durumundaki geniş düzlüklere karşın, Ayaş İlçesi arazisi engebelidir. Yükseklikleri 1300–1500 m. Arasında değişen Ayaş Dağları, ilçe sınırları içinde geniş yer tutmaktadır (Tunakan 1997,7).

İlçede, İç Anadolu Bölgesi'nde ve Ankara İlinde olduğu gibi kışlar soğuk, yazlar kurak ve sıcak geçmektedir. En sıcak ay ile en soğuk ay arasındaki ısı farkı 25 dereceye yaklaşmakta ve yaz aylarında gece gündüz arasındaki ısı farkı da 15 dereceyi bulmaktadır (Tunakan 1997,7).

İlçeye, halkın “ Karaçam” adını verdikleri kuzey rüzgârları egemendir. Dar bir vadide kurulmuş olan ilçe merkezi, zaman zaman çıkan şiddetli fırtınalardan etkilenmektedir (Tunakan 1997,7). Yazın birden bire çıkan fırtınalardan sonra çok şiddetli yağmurlar yağmakta bazen de bu yağışlar dolu şeklinde olmaktadır (Ünal 1992, 6). Yıllık yağış 400 mm.'ye yakın olup, en çok Nisan ve Mayıs aylarında yağmur yağmaktadır (Tunakan 1997,7). İlçe merkezine düşen kar kalınlığı ise en fazla 0,15–0,20 m. olmaktadır.

### 3.2. AYAŞ İLÇESİNİN TARİHÇESİ

Ayaş (Ayas), “parlak, aydınlık gece” anlamına gelen öztürkçe bir isimdir (Tunakan 1997, 4). Ayaş bir türkmen oymağı adı olup, Oğuz Türklerinin Bozok Kolu, Gün Han Oğulları, Bayat Boyu, Barak Obasına bağlı bir oymaktır (<http://www.ayasilcesi.com/tarihce.php>).

Alparslan'ın Bizans ordularını 1071 yılında Malazgirt Savaşı'nda yenmesinden sonra, Anadolu'nun kapısı Türklere açılmıştır. Önce Hititler'in daha sonra Frigler'in, Makedonyalılar'ın, Romalılar'ın ve Bizanslılar'ın eline geçen yörede Selçuklu Türkleri'nin egemenliği 1073'te başlamıştır (Tunakan 1997, 4). Süleyman Bey komutasındaki Selçuklu ordusu Doğu ile Batı ülkelerinin çeşitli merkezlerini birbirine bağlayan yol üzerindeki 5 büyük piskoposluk merkezlerinden biri olan Mnizos'u fethederek, buraya Ayaş Oymağını yerleştirmiştir. Ayaş ve civarında Bayat, Afşar, Peçenek ve Kargın gibi Oğuz Boylarına ait isimleri taşıyan yerleşim bölgeleri vardır (<http://www.ayasilcesi.com/tarihce.php>).

Selçuklu Türkleri buraya geldiklerinde hem şifalı suyu ve hem de müdafaası kolay olduğu için Karakaya mevkiine yerleşmiş ve bir kale ile kaplıca inşa etmişlerdir. Kaplıcanın yanında Kırkevler adı verilen ve halen yıkıntısı bulunan bina Erken Osmanlı dönemine ait bir Ayan yapısıdır. Karakaya Kaplıcası bin yıldan beri insanlığa şifa dağıtmaktadır (<http://www.ayasilcesi.com/tarihce.php>).

1354'te, Orhan Gazi döneminde Ayaş, Osmanlı egemenliğine girmiş, önce Anadolu eyaletinin Ankara sancağına, Tanzimat'tan sonrada Ankara İli'nin merkez sancağına bağlı bir kaza olmuştur (Tunakan 1997, 4). Zamanında ünlü Bağdat yolunun önemli bir durağı olan Ayaş adına, ilk defa 1462 tarihli ve 9 nolu vakıf kayıtlarında rastlanmıştır (<http://www.ayasilcesi.com/tarihce.php>).

### 3.3. YERALTI ZENGİNLİKLERİ

Ayaş'ın yeraltı zenginliklerinin başında Termal su kaynakları gelmektedir. Sodyum, kalsiyum, klorürlü, sülfatlı, karbondioksitli, demirli, flüorürlü, radyoaktif, mineralli bir su olan termal su için, Sağlık Bakanlığı tarafından hem içme

hem de kaplıca ruhsatı verilmiştir. Fizik tedavi olarak kullanılan su berrak, renksiz ve kokusuzdur. Ayaş kaplıcalarının en büyük özelliği sıcak oluşudur. Sıcaklığından dolayı içimi de kolaydır.

Tedavi olarak banyo uygulamalarında kemik hastalıkları, cilt hastalıkları, ortopedik, nörolojik sekeller, felç ile tüm romatizmal hastalıkların rehabilitasyonunda içme uygulamalarında ise karaciğer, mide, bağırsak sistemi ile safra kesesinin fonksiyonel rahatsızlıklarında, böbrek tembelliğinde etkilidir (<http://www.ankaravizyon.com/ilce/ayas>).

Ayaş'ta Karakaya ve Ayaş İçmeceleri olmak üzere iki kaplıca mevcuttur. Karakaya Kaplıcası; Ayaş İlçe merkezinde Karakaya mahallesindeki kaplıcanın Selçuklulardan kaldığı sanılmaktadır. Zaman zaman yapılan bakımlar sayesinde günümüzde de ayakta kalmıştır. Volkanik kayalardan kaynağını alan bu kaplıcanın suyu 51°C sıcaklığında olup çok çeşitli anyon ve katyon içermektedir.

Ayaş Kaplıcası; Ayaş-Beypazarı yolunun 23.Km'sinden güneybatı yönünde yola 3 km. mesafede yer almaktadır. Kaynağını yine volkanik kayalardan alan bu kaplıca suyunun da sıcaklığı 51°C'dır. Radyoaktivitesi Karakaya Kaplıcasından biraz daha fazladır.

Ayaş ilçesi'nin kayda değer yeraltı zenginliklerinin diğerleri de tuğla-kiremit, kireç ve alçı hammaddeleridir. Teke Köyü ile Karakoyun bölgeleri civarında killen, tuğla-kiremit hammaddesi olarak kullanılabilir niteliktedir (Ünal, 1992: 6-7).



### 3.4. EKONOMİ

İlçenin ana geçim kaynağı tarımdır. Yörede şekerpancarı ve çeşitli sebzeler yetiştirilmekte, besicilik yapılmaktadır. Şekerpancarı ve sebze üretiminin gelişmiş olmasının yanı sıra, ilçede merinos yapay tohumlama istasyonunun kurulmuş olması hayvancılığı olumlu etkilemektedir. Bitki örtüsü nedeniyle ilçe, mera hayvancılığı yapmaya başlamıştır.

Ayaş İlçesi'nde el ve ev sanatı olarak çorapçılığın önemi büyüktür. İlçe merkezinde ve köylerinde, tiftikten örülen bu çoraplarda elliye yakın örgü çeşidi uygulanmaktadır. Eskiden yörede bir meslek olarak ekonomik geliri sağlayan testicilik, günümüzde teknolojiye yenik düşmüş, soğutucuların yaygınlaşmasıyla kullanılmaz duruma gelmiştir. 1960'lı yıllarda ilçede 11 tane testi fırını bulunmaktayken günümüzde zamanla bu işi meslek haline getiren kişilerin ölümü ya da meslekten çekilmeleri sonucunda işçi ve çırak bulunmaması ve testiciliğe ilginin azalması bu mesleğin yok olmasına neden olan etkenlerdendir.

Cumhuriyet döneminde ilçe ve köylerinin kültür, sağlık, tarım ve bayındırlık tesislerine kavuşmalarına karşın, ilçenin ekonomisinde beklenen ölçüde gelişme sağlanamamıştır. Bu durumun nedenleri arasında; engebeli bir arazi üzerine kurulmuş olan Ayaş ilçesi, geçim kaynakları yönünden artan nüfusu besleyecek toprak zenginliğine, sanayi çeşidine ve sosyal olanaklara sahip olmaması başı çekmektedir. Bu nedenle nüfus artamamıştır. 1955–1960 yıllarında çeşitli nedenlerle şehirlere göç başlamıştır. Köy yollarının yapılması ve bu yollar üzerinde işleyen araçların çoğalması, yol için harcanan zaman ve çekilen sıkıntıyı büyük ölçüde azalttığından köylü alacağı ve satacağı mallar için Ankara'ya gitmeye başlamış, ilçeye olan ekonomik bağı azalmaya başlamıştır. 1957 yılında yağın şiddetli yağmurlardan sonra Ayaş Çayı'nın taşması ile gelen sel felaketi; birkaç kişinin ölümüne, çay kenarındaki bağ, bahçe ve tarlaların sular altında kalmasına ve

Belediye binası ile birlikte 20'ye yakın dükkânın sularla birlikte sürüklenmesine, bir o kadar dükkânında kullanılmaz hale gelmesine yol açmıştır. Bu durumda Ayaş'ın merkezi ve çarşının canlılığı üzerinde olumsuz bir etki bırakmıştır (Tunakan 1997, 9–10). İlçenin halk pazarı Cuma günleri kurulmaktadır (Fotoğraf-9).

### 3.5. FESTİVAL

Dut ağaçları ile dolu Ayaş'ın en önemli meyvesi de tabii ki duttur. İlçe İpek yolu üzerinde bulunduğu için eskiden Çin'den gelen ürünler Ayaş' ta geçip İstanbul'a öyle gidermiş. O zamanlar Çin'de yetişen dut, Ayaş' ta istediği havayı, suyu bulunca ilçenin her yanında dut ağaçları yetiştirilmeye başlanmıştır (<http://www.ankaravizyon.com/ilce/ayas>). Dutu ile ünlü olan ilçede bir de Dut Festivali yapılmaktadır. Ayaş'ta her sene Temmuz ayında yapılan dut festivaline, önemli siyasetçiler, yazar ve müzisyenler katılmaktadır. Ankara Zeybekleri yeteneklerini göstermekte, Ankara'dan gelen siyasetçiler konuşmalar yapmaktadır.

### 3.6. EĞİTİM

İlçede tarihi isimler taşıyan Bünyamin, Sadullah Paşa İlkokullarıyla yeni yapılan Cemil Meriç ve Bahri Hacı Ahmet İlkokulu olmak üzere toplam 4 ilkokul bulunmaktadır. Ayrıca kimsesiz çocukları barındıran bir de yetiştirme yurdu vardır. Bunlarla birlikte ilçede Halk Eğitim Merkezi ve Pratik Kız Sanat Okulu vardır. 1955 yılında ilçe merkezinde biçki-dikiş kursu olarak çalışan okul, daha sonra halktan gelen yoğun ilgi üzerine 1958–1959 yılları arasında Sanat Okulu olarak açılmıştır. İlçedeki İmam Hatim Lisesi de, Sincan İmam Hatim Lisesi'nin bir şubesidir. İlçenin en köklü kuruluşu, 1949 yılında ortaokul olarak açılan Ayaş

Lisesi'dir. 1973 yılından bu yana orta-lise eğitim ve öğrenimi yapmaktadır (Tunakan 1997, 9–10).

### 3.7. ULAŞIM

Ankara-Ayaş arasındaki ulaşım, Ayaş Belediyesi otobüsleri tarafından Ayaş'tan 06:00–20:00, Ankara'dan 07:30–23:30 saatleri arasında Etlik, Sıhhiye ve Ulus'tan düzenli bir şekilde yapılmaktadır. Ayrıca, Etlik'den kalkan Beypazarı otobüsleri, Bey-taş, Bey-tur ve Nalhan'a giden otobüslerde Ayaş ilçesinin yolundan geçmektedir. Bu minibüs ve otobüslerle de ilçeye ulaşmak mümkündür.

#### 4. AKKAYA KÖYÜ

Akkaya Köyü Ankara- Beypazarı yolu üzerinde Ayaş İlçesi merkezinden 24 km uzaklıkta yer almaktadır. Köyü Ankara- Beypazarı ana yolu ikiye ayırmaktadır (Kroki-1). Köyün sınırların Çağabey, Salihler Köyü, Kızılcasöğüt, Dibecik Köyü ile oluşmaktadır.

Köyde 100 hane bulunmaktadır. Bunlardan 91'i hem yazın hem de kışın köyde yaşamaktadırlar. 9'unun ise köyde evi bulunmasına rağmen kışları Ankara ya da Beypazarı'nda yazları köyde yaşamaktadır. Bu durum gittikçe artmaktadır. Özellikle yaşlılar emekliliklerinde eğer Ankara merkezde ya da ilçe merkezlerinde çocukları varsa, onların çocuklarına bakmak ve zorlu kış şartlarını geçirmek için kışları köyden ayrılmaktadır. Fakat köydeki toprakları ve evleri durmaya devam etmektedir. Topraklarını köyden komşu ya da akrabalarına kiraya vermekte ya da üründen bir miktar pay alarak ortaklık yapmaktadırlar.

Köy de göç verme durumu söz konusudur. Genellikle yurtiçine Ankara ve İstanbul'a çalışma, evlilik ya da okumak için göç edilmektedir. Göç edenlerin köy ile bağlantısı ziyaret ile sınırlıdır. Bayramlarda ve özel günlerde köyü ziyaret etmektedirler.

Köyün ve daha çok yörenin geleneksel yemekleri arasında sarma, hoşmerim ve güveç yer almaktadır.

#### 4.1. ULAŞIM

Akkaya Köyü'ne ulaşım Ankara'nın Etlik Garajından kalkan Beypazarı istikametine giden minibüslerle sağlanmaktadır. Beypazarı turistik bir ilçe olması nedeniyle kış aylarında bile yarım saatte bir minibüs bulunmaktadır. Aynı zamanda Ayaş ilçesinin ilerisinde bulunan Nallıhan otobüsleri de köyün içinden geçmektedir. Bu sayede de Akkaya Köyüne ulaşım çok rahattır. Köyün ortasından ana yolun geçmesi ulaşım açısından rahatlık sağlasa da bazı sakıncaları da bulunmaktadır. Yoldan gelip geçen yabancılar köye rahatlıkla girip çıkabilmektedir. Bu da hırsızlık olaylarını beraberinde getirmektedir. Kaplıcalara ya da Beypazarı'na giderken kahvehanede oturan ve bir süre mola veren turistlerin bazı hareketleri köy halkı tarafından hoş karşılanmamaktadır. Ayrıca geçen senlerde yaşanan birkaç trafik kazası ve bu kazalardan dolayı olan ölümlerde köy halkını tedirgin etmektedir. Birçok yere ulaşımını kolaylaştırırsa da yol üstünde olmak köy halkına rahatlıktan çok huzursuzluk getirmektedir.

#### 4.2. İLK YERLEŞİM YERİ

Köyün ilk yerleşim yeri doğal iskândır. Yıllar önce Eski Köy adı verdikleri şimdiki köyün 5 km. arkasındaki yere yerleşmişleridir. Aşırı yağmurların yağdığı 1970 yılında, yakınlarında bulunan derenin de taşmasıyla tüm köyü su basmıştır. Tüm köy mecburen şimdiki buldukları yere göç etmek zorunda kalmışlardır. Şimdiki köyün yerleşim şekli yol boyu köyüdür. Toplu bir yerleşim modelleri vardır (Kroki-1). Yeni yapılan evler biraz daha köyün dışına doğru yapılmaktaysa da henüz çok az sayıdadır. Köyün ilçeye uzaklığı 22 km, Ankara İli'ne uzaklığı 75 km'dir. Köy Beypazarı- Ankara ana yolu üzerinde olması nedeniyle yol asfalttır.

### 4.3. VAROLAN İMKANLAR

Akkaya Köyü'ne telefon 1990 yılında gelmiştir. Kanalizasyon çalışmaları 1994 yılında başlamış 2006 yılında tamamlanmıştır. Elektrik 1978 yılında bağlanmıştır. Su ise 1997 yılında bağlanmıştır. Evlere çeşme suyu kuyulardan çıkartılarak 1970 yılında gelmiştir. 1997'de ise şebeke suyu bağlanmıştır. Tarlalardaki sulamalarda halen kuyu açılarak çıkan su kullanılmaktadır. Bir kuyuda su bitince yeni su olan yerler aranıp, kuyu açılmaktadır. Köyde çöpler açığa atılmaktadır. Her hane kendi çöplerini toparlayıp çoğunlukla köyün içinden geçen dereye atmaktadır.

### 4.4. AKAYA KÖYÜNDE TELEFON KULLANIMI

Köyde ki hemen hemen her evde ev telefonu bulunmaktadır. Yaklaşık her yetişkinin de cep telefonu vardır. Artık ev telefonlarının yerini cep telefonları almışsa da evdeyken yakınları, komşuları aramak için ev telefonu halen kullanılmaktadır. Köydeki ev telefonlarının ilk 5 rakamı aynı son 2 rakamı farklı olduğundan ev sakinleri tanıdıklarının ya da akrabalarının ev telefonlarını ezbere bilmektedir. Yanlış numara çevirdikleri zamanlarda bile çıkan kişi tanıdık olduğundan onunla konuşularak aranmak istenen kişinin numarası teyit edilmektedir. Ev dışında oldukları yoğun çalışma dönemlerinde, çoğunlukla da yaz ayarında herkes birbirine cep telefonundan ulaşmaktadır. Ev halkının bile ayrı ayrı cep telefonları bulunmaktadır. 17-18 yaşlarından itibaren gençlerin de kendilerine ait cep telefonlarının var olduğu gözlemlenmiştir.

#### 4.5. AKKAYA KÖYÜNDE İNTERNET VE BİLGİSAYAR KULLANIMI

Köyde dört hanede ve muhtarlıkta bilgisayar bulunmaktadır. Bilgisayar bulunan dört hanenin de durumlarının iyi olduğu gözden kaçmamıştır. Muhtarlıkta bilgisayarın bulunma nedeni ise çeşitli evrakları yazmak ve çıktı almak için zorunluluktur. Çalışma yapılan bir ay süresince, muhtarlık binasındaki bir oda da ikamet edildiği için bilgisayar kullanımı rahatça gözlemlenebilmiştir. Bilgisayar sadece bir kaç kez bekçi tarafından açılarak evrak yazılması ve çıktı alması için kullanılmıştır. Köydeki çocuklardan öğrenildiği kadarıyla, bilgisayar bir süre önce köy halkının kullanımına açılmış, çocuklar gidip bilgisayarda oyun oynayabiliyorlarmış fakat muhtarlıkta kaybolan eşyalardan muhtar azası sorumlu tutulunca bilgisayardan el etek çekilmiş. Artık kimse muhtarlığa gidip bilgisayar ile oynamak istememektedir. Köyde internet bulunmamaktadır. Köyün telefonları sayısal frekans olması nedeniyle ve internet içinde dijital frekans gerekli olduğu için internet bağlanamamaktadır. Muhtar, bilgisayar kullanan dört hane aynı zamanda bilgisayarı olmayan özellikle gençler de köye internetin gelmesini çok istemektedir. Gençler, Ayaş ya da Beypazarı'nda öğrenim gördüklerinden ilçe merkezlerinde ve okullarında internetle tanışmakta ve internette yararlanmaktadırlar. Önemi de bildikleri internetin evlerinde de olmasını istemektedirler. Köyün resmi bir web sayfası bulunmamaktadır. Muhtarlıkta bilgisayar dışında yazıcı ve fotokopi makinesi bulunmaktadır. Yazıcı resmi evrak çıktısı almak için sıkça kullanılmaktadır. Fakat fotokopi makinesi bozuk olduğu için kullanılmamaktadır.

#### 4.6. KAMU MALLARI

Akkaya Köyünde kamu mallarından Akkaya İlköğretim Okulu bulunmaktadır (Fotoğraf-10). Okulda bir görevli vardır. Hem okulun müdürü aynı zamanda da sınıf öğretmenidir. Saha çalışması yaz aylarında, okulların kapalı olduğu aylarda yapıldığı için öğretmen ile görüşme yapılamamıştır. Akkaya İlköğretim

Okulu ilköğretim 3. sınıfa kadar eğitim vermektedir. 4. ve üst sınıf öğrenciler Ayaş'ta veya Beypazarı'ndaki okullarda öğrenimlerini devam ettirmektedir. Köydeki veliler şuan ki öğretmenden memnundurlar. Köyde okulun bir sene sonra tamamen kapatılacağına dair dedikodular dönmektedir. Köy, ilçelere çok yakın olduğu için öğrencilerin ilçelerdeki okullara gidebileceği söylenmektedir. Zaten yeni dönemde okula başlayacak çocuk sayısı da epey bir azdır. Yeni evlenen çiftler genelde köyde kalmadığı için, küçük çocuk sayısı şu anda bir miktar olsa bile yakında iyice azalacağı hatta ilköğretim birinci sınıfa başlayacak çocuk olamayacağı ön görülebilir. Öğrenciler ilçeye, minibüsü olan aynı zamanda köyün bakkalının da sahibi H. A. ile gitmektedirler.

Okulun bir de lojmanı bulunmaktadır. Köye ulaşım kolay olduğundan, öğretmen lojmanda kalmamaktadır. Lojmanda, bir aile oturmaktadır. Lojmanda oturan aile de hane başkanı eşi aynı zamanda okul ile ilgilenmekte, okulun hademeliğini yapmaktadır.

Köyde sağlık ocağı binası bulunmakta fakat işlememektedir (Fotoğraf-11). Duyumlara göre köye bir sağlık görevlisi atanmıştır. Fakat birkaç aydır beklenmesine karşın gelen giden yoktur. Köyün ulaşımının kolay oluşu ve ilçeye yakınlığı nedeniyle sağlık ocağı çok büyük gereklilik olarak görülmemekte, bu konuyla pek kimse ilgilenmemektedir. Sağlık ocağının alt katı düğün salonu olarak kullanılmaktadır. Üst katında da köyün imamı ailesiyle oturmaktadır.

Köyün ortak kullanımında olan camisi (Fotoğraf-12), kahvehanenin hemen yanında bulunan bir tuvaleti ve de köyün en tepesinde yer alan mezarlığı bulunmaktadır (Fotoğraf-13). Daha yapım aşamasında olan bir de cenaze evi bulunmaktadır (Fotoğraf-14). İki katlı olacak bu yerin, alt katı cenaze yemekleri hazırlanmasında üst katının da yemek salonu olarak kullanılması planlanmaktadır.



#### 4.7. TİCARİ ÜNİTELER

Ticari ünite olarak köyde bir bakkal bir de kahvehane bulunmaktadır (Fotoğraf-15). Bakkal sahibi kişi aynı zamanda tarlaları olan biridir. Gündüz tarlasında çalışması dolayısıyla, bakkalı genelde akşamüzeri açmaktadır. Mal alıp, getirmek için kullandığı minibüs sayesinde kışları köydeki çocukları ilçedeki okullara götürmek üzere servis görevi de yapmaktadır. Kahvehaneyi işleten kişi ise köyden değildir. Beypazarı'nda oturan kahvehane işletmecisi, her sabah köye gelip, her akşam ilçeye dönmektedir. Pazar günleri kahvehane açık değildir. Köye gazete gelmemektedir. Kahvehane işletmecisinin Beypazarı'ndan gelirken getirdiği birkaç gazete kahvehaneye uğrayan erkekler tarafından okunmaktadır.

#### 4.8. EKONOMİ

Köyde ekonomik faaliyet tarım ve hayvancılıktır. Dönümlerce tarlaları bulunan hanelerin geçim kaynağı, sebzecilik hatta daha da özel olarak domatestir. Ünlü Ayaş domatesinin üretiminin ana merkezi olan köyde (Fotoğraf-69), hayvancılık domatesten sonra gelmektedir.

#### 4.9. KOOPERATİF

Kooperatif; insanların, karşılaşmasında zorluk çektiği, ihtiyaçlarını temin etmek için maddi manevi güçlerini birleştirdiği bir dayanışma aracıdır. Kooperatifleşmenin temelinde yardım, iş birliği, dayanışma duygusu ve iş başarma amacı vardır. Bu nedenle insanlar çeşitli isimler altında el ve gönül birliğiyle

zorlukları yenmek için bir araya gelmişlerdir (Tarımsal Amaçlı Kooperatifçilik Teşvik ve Desteklemeler, 2000:1).

Tarımsal amaçlı kooperatifler, iki ayrı kanuna tabi olarak 5 tipte kurulmaktadır. Bunlar; Tarımsal Kalkınma, Sulama, Su Ürünleri, Pancar Ekincileri, Tarım Kredi Kooperatifleridir (Tarımsal Amaçlı Kooperatifçilik Teşvik ve Desteklemeler, 2000:21).

Tarımsal Kalkınma Kooperatifleri, tek tip çok amaçlı kooperatif modelinin en güzel örneği olan tarımsal kalkınma kooperatifin amacı; ortaklarının tarımsal üretimini geliştirmek, ihtiyaçları ile ilgili temin, tedarik, işletme, pazarlama ve değerlendirme faaliyetlerinde bulunmak, ortaklarının ekonomik ve sosyal yönden gelişmesine yardımcı olmak, ekonomik gücünü arttırmak, el ve ev sanatları ile tarımsal sanyinin gelişmesini sağlayıcı tedbirler almaktır (Tarımsal Amaçlı Kooperatifçilik Teşvik ve Desteklemeler 2000,22).

Köyde “Kadınlara Özel Tarım Kalkınma Kooperatifi” bulunmaktadır. Köyün ziraatçısının önderliğinde kurulan kooperatif henüz çok yenidir. Tüm üyeleri kadınlardan oluşmaktadır. Köyde kadınlar bilinçlidir, ziraatçı tarafından öne atılan teklife olumlu bakılmış ve katılmak istenilmiştir. Yine de katılacağını söyleyen birçok kişi toplantıya belki korkudan belki de umursamadıkları için gelmemiştir. Kooperatifin başkanı 30 yaşında bir bayandır. İlkokul mezunu olmasına karşın köyde ki en bilgili kadınlardan biridir. Aynı zamanda muhtarın yeğenidir. Türkiye’deki tarımsal kalkınma kooperatifinin genelde hayvancılığa yöneliktir. Fakat Akkaya Köyü’ndeki kooperatif yetiştirilen ürünü direk üreticiye ulaştırmak yönde çalışmalar yapacaktır. Amaç ambalajlarla ve daha sağlıklı bir şekilde tüketiciye ulaştırmaktır. Kooperatif çok yeni kurulduğu ve başlangıcı çok çalıştıkları yaz aylarına geldiği için henüz bir faaliyette bulunmamıştır.

#### 4.10. MESKEN

Köydeki evler genellikle köyün muhtarından alınan bilgilere göre genelde 100 m<sup>2</sup>'dir. Çoğunlukla 2 katlı olan evlerin, alt katı ahır, üst katı ise oturma amaçlı kullanılmakta, oturma katlarında genelde 3 ya da 4 oda bulunmaktadır. Eski ev tipinde evlerin giriş katı ahır olarak kullanılmakta, üst katında da 2 oda, mutfak ve ekme evi bulunmaktadır (Kroki-2) (Fotoğraf-16). Yeni ev tipinde ise 3-4 katlı evlerde genelde aynı aileden olan birkaç hane altlı üstülü bir şekilde oturmaktadır. Bu apartman tipi yapılar, köyün kent ile ne kadar etkileşim halinde olduğuna dair bir işaret vermektedir. Alt katı yine ahır olan evlerin, ikinci ve üçüncü katlarında, salon, yatak odası, oturma odası, mutfak, banyo ve tuvalet bulunmaktadır (Kroki-3). Ayrıca yeni tip evlerin eski tip evlerden farklı olarak hem ön tarafında hem de yan tarafında balkon bulunmaktadır (Fotoğraf-17).

Evlerde tuvalet, banyo ve mutfak ayrı ayrı bulunmaktadır. Eski tip evlerde çoğunlukla tuvalet dışarıdadır. Kışın ısınmak için soba kullanılıyorken, yakacak olarak odun, kömür kullanılmaktadır. Birçok evde güneş paneli de vardır.

#### 4.11. EVLİLİK

Köyde evlilikler tek eşlidir. Muhtardan alınan bilgilere göre ortalama kadın ve erkek 20 yaşında evlenmektedir. Akraba evliliği çok yaygın değildir. Evlilikler genelde dışarıdan yapılmaktadır. Başlık parası verilme ya da süt hakkı

verilmesi durumu yoktur. Köyde 20 sene içinde sadece 2 kere kız kaçırma durumu olmuştur.

Nikâhlar resmi ve dini olmak üzere ikisi de kıyılmakta, genellikle önce resmi nikah kıyılmaktadır. Evlendikten sonra erkeğin baba evine yerleşmek yaygındır. Evliliklerin çoğunda düğün yapılma adeti vardır. Düğünler genellikle evde, kahvehane de ya da köy meydanında yapılmaktadır. Düğünler köy halkının daha boş olduğu kasım ve ekim ayları arasında yapılmaktadır.

#### 4.12. TÜRBE

Akkaya Köyü'nde doğup büyümüş olan herkesin Akkaya Köyü evliyası olarak bilinen Osman Bey'in soyundan geldiğine inanılmaktadır. Eski köy denilen yerde bir cami ve Osman Bey'in türbesi bulunmaktadır (Fotoğraf-17). Cami küçüktür(Fotoğraf-19). Bahçesinde mezarlar bulunmaktadır. Osman Bey'in soyundan geldiğine inanılan kişiler yani Osman Bey'in torunları buraya gömülmektedir. Köyde doğmuş, Osman Bey'in soyundan gelen erkekler ve onun erkek çocukları buraya gömülmekte, dışarıdan gelen eşi ise köyün üst tarafında bulunan diğer mezarlığa gömülmüştür. Osman Bey'in soyundan gelen bayan ve erkek, evlendiğinde hem kendileri hem de erkek ve kız çocukları da türbedeki mezarlığa gömülmektedir.

Köy halkı için ve de dışarıdan gelen insanlar için türbenin başka bir önemi daha bulunmaktadır. Türbeye gelen hastalar burada abdestlerini alırlar (buna köylü sulanmak demektedir). Sulandıktan sonra camide iki rekât namazlarını kılarlar. Ardından da caminin arkasında bulunan türbeye bir iki saatliğine yatarlar. Türbe denilen yer Osman Bey'in mezarının hemen yanında bir çek-yat ve yataktan

oluşmaktadır (Fotoğraf-20). Mezarın direklerine battaniyeler bağlanılarak güneşi kesmeğe çalışılmıştır. Bir de bebekler için salıncak yapılmıştır. Hastalar namazlarından sonra buradaki yatağa ya da çek-yata uzanarak bir iki saat uyumaktadırlar. Rüyalarında bir dede gördükleri söylenmektedir. Ama her zaman herkes göremez bu dedeyi denilmektedir. Türbeden ayrılırken ya da birkaç gün içinde, hastalıklarının iyileştiği söylenmektedir.

Türbe ile ilgili kahvehanede bilgi veren O. Bey bu konuda birkaç tanık olduğu olay anlatmaktadır. Türbeyi ziyaret ettiği bir gün bir aile ile karşılaşmıştır. Adamın eşi konuşamıyor ve yürüyemiyordur. Eşi türbede yatarken adam ile O. Bey bir süre sohbet ederler. 45 dakika sonra adamın yürüyemeyen ve konuşamayan eşi yürüyerek yanlarına gelir. Tamamen iyileştiğini söyler. Çeşitli tanıdıkları vasıtasıyla O. Bey bu aileden daha sonrada bilgi aldığını ve kadının hala çok sağlıklı olduğunu öğrendiğini belirtmiştir. Başka tanık olduğu bir diğer olay ise Almanca dediği zengin bir ailenin çocuğu geceleri duvarlara tırmanmaktadır. Bu aile buraya gelerek şifa bulmayı ummuşlardır. Türbeye geldikten birkaç gün sonra O. Beye telefon ederek oğullarının tamamen iyileştiğini söylemişlerdir. O. Bey bu olaylardaki gibi birçok felçli ve hastanın türbede yattıktan sonra iyileştiğini anlatmaktadır.

Köylü, hem buradaki mezarda yatan büyüklerini ziyaret etmek hem de şifa bulmak fırsat buldukça türbeye gelmektedir. Aynı zamanda yaşanan kuraklık için yapılan yağmur duası da türbede yapılmaktadır. Caminin arkasında kurban kesim yeri bulunmaktadır. Yağmur duası için burada kurban kesildikten sonra pilav yapılmakta, dua okunup yemekler yenildikten sonra köye geri dönülmektedir. Yine caminin arkasında bulunan çeşmeden akan suyun şifalı olduğuna inanılmaktadır (Fotoğraf-21). Kuraklık nedeniyle birçok suyun kesilmesine rağmen buradaki suyun eskisi gibi akmaya devam ettiği söylenmekte ve hiç kesilmeyeceğine inanılmaktadır. Suyun kaynağı yukarıdaki dereden geldiği söylenmektedir.

Caminin ya da türbenin herhangi yanından ya da çevresinden herhangi bir şeyin alınmaması gerektiği söylenmektedir. Türbenin yanındaki fidanlardan birini söküp alan bir adamın rüyasına birinin girip gece rahatsız ettiği ve geri getirip yerine ekmesi gerektiğini söylediği anlatılmaktadır. Buradan bir şeyler götüren kişinin rahat bırakılmayacağı ve mutlaka geri getireceği söylenmektedir.

Türbe köylü için büyük önem taşımaktadır. Saha da kalınan süre boyunca birçok kişi türbeden bahsetmiş ve görülmesi gerektiğini vurgulamıştır. Köyde başka ilgi çekici herhangi bir tarihi eser v.b. bir şey olmadığından köylünün sahiplendiği ve gururlandığı tek şey türbedir.

## IV. BÖLÜM

### 1. AKKAYA KÖYÜ'NDE HANE ÖZELLİKLERİ

Haneler; içinde ekonomik üretim, tüketim, miras, çocuk yetiştirme ve barınmanın düzenlenip gerçekleştirildiği temel birimlerdir. İnsan topluluklarının büyük bir çoğunluğunda haneler aileleri içerir ( Haviland, 2002: 273).

İnsan ailesi bir erkek ve evli olduğu bir kadın, kadının bakmakla yükümlü olduğu çocuklar ve evlilik ya da kan bağı yoluyla üye olan yetişkin bir erkekten oluşan bir gruptur. Birçok aile türü vardır. Amerikan toplumunda görülen; çocukları ile birlikte bir tek evli çiftten oluşan aile türünün yanı sıra, erkek ve kız kardeşlerden ve onların çocuklarından oluşan büyük bir grubu meydana getiren aile türleri de vardır ( Haviland, 2002: 263).

Konuşulan 60 hanenin ortalama hane nüfusu 4,1'dir (F1, Tablo: A-2.1) (Genç, 2008). Yaşlı hane başkanının hanelerinde nüfus ortalamasının 3,2 olması doğaldır. Büyüyen çocuklar evlenip evden ayrılmaktadırlar. Köyde aile türlerine bakıldığında da görülebileceği üzere %76,3 oranında çekirdek aile, % 20,3 oranında da geniş aile vardır ( F1, Tablo: A-14.1) (Genç, 2008). Köyün genel olarak çekirdek aile özelliği gösterdiği söylenilebilir.

Bir sonraki bölümde hane başkanı eşlerinin demografik özellikleri verilerek, Akkaya Köyü kadınlarının genel bir resmi çizilmeye başlanacaktır.

### 1.1. HANE BAŞKANI EŞİ ÖZELLİKLERİ

Akkaya Köyü'nde genç hane başkanı eşlerinin hepsinin eşi hayattadır. Bu nedenle statüleri hane başkanı eşidir. Yaşlı hane başkanı eşlerinden 1 tanesinin kocasının ölmesi ve tek başına yaşaması nedeniyle hane başkanı eşi olması yanı sıra aynı zamanda hane başkanıdır ( Tablo: A-1). Araştırmalar sonucu bilinmektedir ki erkekler kadınlardan daha erken vefat etmektedir. Dış dünyaya ve iş hayatındaki tehlikelere daha açık olan erkekler kadınlardan daha erken ölmektedir. Akkaya Köyü'nde konuşulan 60 kadından tek başına yaşayan eşi ölmüş 1 kişi bulunmaktadır ( Tablo: A-6).

Köyde hane başkanı eşi yaş medyanı 42,5'tir (Tablo: A-2). Genç hane başkanları eşlerinin medyan yaşı 38,0 iken yaşlı hane başkanı eşlerinin yaş medyanı 58,0'dir (TABLO: A-2) (Grafik-1). Köyün dinamik, çalışan bir özellik göstermesi nedeniyle yaş ortalamaları çok yüksek değildir. Akkaya Köyü Ankara'nın diğer ilçe köylerinin bazılarında olduğu gibi emekliliklerini geçirdikleri bir köy özelliği sergilememektedir. 80 yaş üstü kişilerin de olmasına rağmen genç hane başkanı eşlerinde frekanslar 35-39 kategorisinde yığıldığı görülmektedir. Yaşlı hane başkalarında daha dağınık bir dağılım olmasına karşın 50-54 yaş kategorisinde bir yoğunluk söz konusudur (TABLO: A-2).

Hane başkanı eşlerinin doğum yerlerine bakıldığında ana ayrımın her ikisinde de köy doğumluların yüzdesinin fazla olduğu görülmektedir (TABLO: A-3). Köy doğumlular % 66,7'dir. Bu köy doğumlularının % 61,7'si çalışma yapılan köy doğumludur (TABLO: A-5) (Grafik-2). % 5,0'i ise farklı ilçe köyü doğumludur. Her



iki ana ayrımında da köy doğumlulardan sonra sırasıyla ilçe merkezi ve il merkezi doğumlu olma durumu gelmektedir (TABLO: A-3).

Hane başkanı eşlerinin doğum yeri iline bakıldığında Ankara doğumlularının genç hane başkanları eşlerinde % 92,3 iken, yaşlı hane başkanları eşlerinde ise % 95,2 oranında olduğu görülmektedir (TABLO: A-4). Yaşlı hane başkanlarında farklı bir il doğumlu olma durumu sadece 1 kişiyken, genç hane başkanı eşlerinde 3 kişi farklı bir il doğumludur. Ankara dışındaki il doğumlulara bakıldığında genç hane başkanı eşlerinde 1 kişi köyün bulunduğu bölgeden farklı olarak Karadeniz Bölgesi'ne ait Bartın İli doğumludur (Harita-5). Diğer iki frekans olan Eskişehir ve Yozgat İç Anadolu bölgesinde yer almakta ve köyün bulunduğu il olan Ankara'ya çok yakın bulunmaktadır (Harita-5). Yaşlı hane başkanı eşlerinde Ankara dışı farklı il doğumlu 1 kişi bulunmaktadır. Bu il de Ankara'nın hemen yanında yer alan Kırıkkale'dir (TABLO: A-4).



Harita-5: Akkaya Köyü Kadınlarının Doğum Yeri İlleri

### 1.1.1. MEDENİ HAL

Hane başkanı eşlerinin medeni hal durumlarında çıkabilecek kategoriler içerisinde bekâr söz konusu değildir. Hane başkanı eşi statüsü için görüşme yapılan kişilerin mutlaka şu anda evli olmaları ya da eşi ölmüş, boşanmış olmaları gerekir. Genç hane başkanı eşlerinin hepsi evlidir (TABLO: A-6 ). Yaşlı hane başkanı eşlerinde 1 tanesinin eşi ölmüştür. Yaşlar ilerledikçe kadınların erkeklerden daha fazla yaşadığı bilinmektedir. Çeşitli nedenlerle erkekler kadınlardan erken ölmektedir. Bu tabloda bunun bir göstergedir.

### 1.1.2. AKKAYA KÖYÜ KADINLARININ EĞİTİMİ

Köyler, sosyal yaşantılarında, ilkel kabile toplumlarından farklı olarak parçası oldukları büyük toplumun etkisi altındadırlar. Bu etki çeşitli resmi ve gayri resmi kanallardan köylere ulaşır. Resmi kanalların başında ise, geleneksel bir toplumu modernleştirme çabasında en etkili araç olarak görülen eğitim gelir ( Saran 1984: 144-145). Modernleşmenin daha ileriki koşullarında özellikle günümüzde de üstünde sıkça durulan kadınların eğitimidir. Kadınlar birer anne olma potansiyeli taşımasından dolayı aslında toplumun genel yapısı üzerinde etkilidirler. Eğitimli bir kadının çocuğunu yetiştirmesi ile eğitimsiz, cahil bir kadının çocuğunu yetiştirmesi arasında fark vardır. Toplum da bu şekilde değişim göstermektedir.

Akkaya Köyü kadınlarının eğitim durumlarına Tablo: A-7'den bakıldığında, % 95,0 oranında eğitimlerinin olduğu görülmektedir. Bu toplumun genel yapısı açısından iyi bir görünümdür. Yaşlı hane başkanlarının eşlerinde eğitimi olmayan 2 kişi vardır. Genç hane başkanı eşlerinde eğitimi olmayan 1 kişi olması kızların eğitimi konusunda düşüncelerin yıllar geçtikçe değiştiğinin bir göstergesidir. Konuşulan bayanlardan genç hane başkanı eşlerinde eğitimi olmayan 1 kişi ilkokul

terktir. Yaşlı hane başkanı eşlerinde ise 1 kişinin hiç eğitimi olmadığı, 1 kişinin de ilkokul terk olduğu görülmektedir ( Tablo: A-7).

Köydeki konuşulan bayanlardan eğitimi olanların % 98,2'si ilkokul mezunudur (Tablo: A-8). Bu noktada şuna dikkat çekmek gerekir ki, yaşlı hane başkanı eşlerinin ilkokula gittikleri dönemde ilkokullar üç seneliktir. Üç sene sonunda diplomasını alan kadınlar ilkokul mezunu olarak tabloya yansımaktadır. Genç hane başkanı eşlerinde ilkokul mezunu dışında 1 frekans bulunmaktadır (Tablo: A-8). Bu da ortaokul terktir. Saha sırasında belgesel çalışması yapılırken kadınlarla yapılan röportajlarda, kadınların aslında okumayı çok istedikleri ama şartlar ve aile baskısı nedeniyle okuyamadıkları kendileri tarafından anlatılmıştır. İlkokul beşinci sınıfı bitirince görücülerin gelmeye başladığını, uygun bir aday çıkınca da evlendirildiklerini söylemişlerdir. Okuyamamış olmanın içlerinde bıraktığı buruklukla kendi çocuklarının mutlaka okumasını istemektedirler. Tablo: L-13 ve Tablo: L-14'te görüleceği gibi konuşulan 60 kadının %100'ü kız ve erkek çocuklarının okumaları gerektiği söylemiştir. Saha araştırması yazın yapılması nedeniyle çocukların okullarıyla ilgili geniş bilgi alınamamıştır. Fakat gözlemlere dayanılarak çocukların okulları ile ilgili konularda, annelerinin ilgilendiği söylenilebilir.

Köydeki birçok gencin üniversite okuduğu dikkati çekmiştir. Eğitimin önemi artık daha iyi anlaşılmaktadır. Sadece okuma-yazma bilmenin önemli olduğu dönemler çok eskide kalmıştır. Artık bırakın ilkokul mezunu olmak, lise mezunu olmak bile yeterli değildir. Çağımızda üniversite mezunları bile iş imkânlarını zor bulmaktadır. Köyde kalmak istemeyen gençler ailelerinin destekleri ile üniversiteye kadar okumak ve şehirde bir iş bulup yaşamlarını şehirde sürdürmek istemektedirler. Aileleri de bu konu da onları desteklemektedirler. Kız ve erkek çocuklar arasında okula gönderme ve okutma durumlarında önemli bir fark gözlemlenmemiştir. Kız çocukları da başka şehirlerde üniversiteye gönderilmekte, meslek sahibi olmaları sağlanmaktadır. Üniversite okuyan ve mezun olanların durumu Deniz Genç'in

tezinde yer alan F1,Tablo: A-31'den bakılabilir. Akkaya Köyü'nde toplam 9 kişi yüksek okula devam etmektedir. 8 kişi ise yüksekokul mezunudur. Mezun erkelerin 2'si ya askere gittiği ya da askere gideceği için saha çalışması sırasında halen ailelerin yanında ikamet etmektedir. Tabloya bakıldığında üniversite mezunu erkek sayısından daha çok kız sayısı olduğu görülmektedir. Bu da köyde yaşayan kadınların kendi ideallerinden dolayı kızlarını mutlaka okutmak istediklerinin bir göstergesidir.

### 1.1.3. ÇALIŞMA

F2 mülakatı uygulanan 60 hanede hane başkanı eşi olan 60 kadının % 95,0'i çalışmaktadır (Tablo: A-9). Akkaya Köyü'nün genel özelliklerinde bahsettiğimiz gibi bu köy, çok çalışan bir köydür. Kadın, erkek, çocuk özellikle yaz aylarında çok çalışmaktadır (Fotoğraf-22). Genç hane başkanı eşlerinde çalışmayan 1 kişi bulunmaktadır. Bu kişi de kendini ev hanımı olarak nitelendirmektedir (Tablo: A-10). Yaşlı hane başkanı eşlerinde çalışmayan 2 kişi bulunmaktadır. Bunlardan biri hastalık/yaşlılık nedeniyle çalışmadığını beyan etmiştir. Diğeri ise yine ev hanımı olduğunu belirtmiştir (Tablo: A-10). Yaşlı hane başkanı eşlerinin de eşleriyle hemen hemen aynı oranda yaşlı oldukları düşünülürse hastalık/yaşlılık nedeniyle çalışmama durumları doğaldır.

Konuşulardan genç hane başkanı eşlerinin genellikle 2 iş yaptıkları Tablo: A-11'de görülmektedir. Yaşlı hane başkan eşleri ise 9 frekans ile çoğunlukla 3 iş yapmaktadırlar. Bu durumun nedenini anlamak için yaptıkları işlere bakmak gereklidir. Genç hane başkan eşleri %41,7 oranında en çok toprak / tarla işi yapmaktadırlar. Ardından %35,7 ile hayvancılık, %22,6 ile de toprak / bahçe işi yapılmaktadır (Tablo: A-11) (Grafik-3). Yaşlı hane başkan eşlerinde ise birinci sırada %38,1 oranında hayvancılık gelmektedir. Ardında %35,7 ile toprak / bahçe, son olarak da %26,2 oranında toprak/tarla yer almaktadır. Konuşulan kadınlar yaşlandıkça tarladaki işlerinden ayrılarak daha çok bahçe ve hayvanlarla ilgilenmektedirler. Tarlalarda çalışmanın zorluğu, yerlerini oğullarına, gelinlerine ya

da kızlarına bırakmalarına neden olmaktadır. Genç kadınlar daha çok eşleriyle tarlada çalışmayı tercih etmektedirler. Ayrıca genç hanelerde bahçe kültürü fazla yoktur. Bahçeye ekecekleri, kendileri için ayıracakları ürünü tarlanın yanına bir bölüme ekerek elde etmektedirler. Evlerin önündeki bahçe kültürü yaşlı hanelerde devam etmektedir. Bu nedenle de genç hane başkanı eşlerinde toprak / bahçe işi en az oranda yapılmaktadır. Bunun bir diğer nedeni ise bahçe ile annelerin ya da kayınvalidelerin ilgilenmesidir. Daha öncede belirttiğimiz gibi yaşlılık ya da hastalık nedeniyle tarlada çalışmayı bırakan büyükler yerlerini gençlere bırakmaktadır. Böylece de genç hane başkanı eşleri daha çok tarlada çalışmaktadır.

Konuşulan 60 hane başkanın eşinin %54,8'i aile işi yapmaktadır (Tablo: A-12). Tarlalarda çalışan kadınların hepsi ailesine ait tarlalarda aile üyeleri ile birlikte çalışmaktadır. Bahçe ve hayvancılık işlerinde de aile üyeleriyle birlikte çalışma oranları aile işi rakamlarına yansımaktadır. Tablo: A-12'de dikkati çeken genç hane başkanı eşlerinden sadece biri şahıs yanında çalışmaktadır. Bu kişi köyün bekçisinin karısıdır. K. K., kendi tarlaları olmadığı için köyden komşularının tarlalarında gündelik işlere gitmektedir. Köylü yoğun geçen yaz aylarında Doğu'dan ve Güneydoğu'dan gelen işçileri zaten tarlalarında çalıştırmaktadır. Köyün içinden sadece K. K.'nin başkalarının tarlalarında işçi olarak çalıştığı öğrenilmiştir. Konuşulan kadınların yaptığı işlerin sektörlerinde %44,4'lük oran da kendi işi olarak görülmektedir (Tablo: A-12). Kendi işi içinde bahçe ve hayvancılık işleri bulunmaktadır. Bu işleri tek başına yapan, aile üyelerinden hiç kimsenin yardım etmediği kişilerin iş sektörleri kendi işi olarak alınmıştır.

Konuşulan 60 hane başkanın eşinin %98,3'ü Türk kökenlidir (Tablo: A-13). Yaşlı hane başkanı eşlerinden yalnızca birinin kökeni Kürt'tür. Bu kişi 52 yaşındaki A. A.'dır. A. A. 76 yaşındaki H. A.'nın üçüncü eşi. Kırıkkale doğumlu olan A. A., H. A. ile evlenmeden önce Beypazarı'nda ikamet etmektedir. Bu çift köydeki en yeni evlidir.

Konuşulan 60 kadının %43,3'ünün anne-babası sağdır. %33,3'ünün ise anne-babası ölüdür (Tablo: A-14). Anne-babası sağ olanlardaki %61,5 oranındaki yüksek yüzde genç hane başkanı eşlerine aittir. Yaşlı hane başkanları eşlerinde ise anne-babasının ölü olma durumu %66,7 ile sağ olma durumundan daha yüksektir. Yaşlı hane başkanı eşlerinin de genç hane başkanı eşlerinden daha yaşlı olması dolayısıyla bu tablo doğanın sonuçlarından biridir. Annesi sağ babaları ölü olanlar %21,7 iken babası sağ annesi ölü olanlar %1,7'dir (Tablo: A-14). Bu durumda daha önce de değindiğimiz gibi, erkeklerin kadınlardan erken öldüklerini tekrar göstermektedir.

#### 1.1.4. KARDEŞ DURUMU

Hane başkanı eşlerinde 60 kadının hepsinin kardeşi vardır (Tablo: A-15). Bunların %98,3'ü sağdır (Tablo: A-16). Tahmin edilebileceği gibi sağ kardeşi olmayan 1 kişi yaşlı hane başkanı eşlerinden biridir. Sağ kardeşlerinin cinsiyet ayrımına Tablo: A-16'dan bakıldığında kız ve erkek kardeşlerinin ikisinin de olma durumunun %77,97 oranında olup diğerlerinden fazla olduğu görülmektedir.

Sağ kardeşlerin %36,1'lik bölümü çalışma yapılan köyde yaşamaktadır (Tablo: A-19). Bunu ikinci sırada %29,1 ile farklı ilçe merkezi takip etmektedir. Bu ilçe merkezi de Akkaya Köyü'nün kendi bağlı olduğu Ayaş İlçesi'nden neredeyse daha yakın olan Beypazarı İlçesi'dir. Akkaya Köyü sakinleri Ayaş İlçesi'nden daha çok, Beypazarı ilçesini çeşitli nedenlerle kullanmaktadırlar. Ayaş'ın derin bir vadi içinde yer alması, merkezine ulaşımını zorlaştırmaktadır. Beypazarı'nın Ayaş'tan daha gelişmiş bir ilçe olması ve köylünün deyimi ile düzayak olması onları Beypazarı'na yönlentmektedir. Köylünün birçok akrabası da Beypazarı'na yerleşmekte ve yaşamlarını orada sürdürmektedirler. Kardeşlerin ikamet ettikleri üçüncü yer ise %23,5 oranında aynı il merkezidir (Tablo: A-19). Daha iyi bir yaşama sahip olmak isteyen köylü ilk olarak gelişmiş bir ilçeye sonrada kendi il merkezlerine göç etmektedir. Tablo: A-19'dan bu durum rahatlıkla

anlaşılmaktadır. Yurtdışında ikamet eden 2 hane başkanı eşinin kardeşi bulunmaktadır.

Konuşulan kadınların ortalama 4 sağ kardeşi bulunmaktadır (Tablo: A-17). Genç hane başkanı eşlerinin ortalama 3,8 sağ kardeşi varken, yaşlı hane başkanlarında ortalama 4,1 sağ kardeşi vardır. Bu tabloya bakıldığında yıllar geçtikçe ailelerin sahip olduğu çocuk sayılarında bir düşme olduğu düşünülebilir. Fakat Tablo: A-17 dikkatle incelendiğinde toplam sağ kardeş sayısında 12, 10, 9 kardeşe sahip olma gibi yüksek rakamlara genç hane başkanları eşlerinde rastlandığı görülmektedir.

Mülakat uygulanan 60 kadının sağ kardeşlerinden %47,7'sini öz erkek kardeşleri, %45,0'ini öz kız kardeşleri oluşturmaktadır (Tablo: A-18). Üvey kardeş oranları öz kardeşlere oranla oldukça düşüktür. %2,7 oranında üvey erkek, %4,5 oranında üvey kız kardeş bulunmaktadır. Üvey erkek ve kız kardeş olma durumlarının yaşlı hane başkanı eşlerinde, genç hane başkanı eşlerine oranla daha yüksek olduğu görülmektedir. Eşi öldükten sonra ikinciye evlenme durumları geçmiş yıllarda daha yaygındır. Yaşlı hane başkanı eşleri üvey kardeş durumlarını rahatlıkla anlatırken, genç hane başkanı eşlerinin bu durumdan daha rahatsız oldukları gözlemlenmiştir.

## V. BÖLÜM

### 1. GÖÇ

#### 1.1. MEMLEKET KAVRAMI

Memleket, Türk Dil Kurumu Sözlüğü'nde; "Bir kimsenin doğup büyüdüğü yer, şehir, yurt" olarak tanımlanmaktadır (www.tdk.gov.tr). Fakat kişiler doğdukları yerde hiç kalmamış olsalar da ya da hayatları boyunca görmemiş olsalar da çeşitli nedenden dolayı buraları memleketleri olarak kabul etmektedirler.

Konuşulan 60 kadına doğum yerleri ve memleketlerinin aynı olup olmadığı sorulmuştur. % 90,0'ı aynı olduğunu, %10,0'u ise farklı olduğunu beyan ettiği Tablo: B-1'de görülmektedir. Doğum yeri ve memleketinin farklı olduğunu söyleyen kadınlardan % 83,3'ü Ankaralı olduğunu söylemektedir (Tablo: B-3). Bir tanesi ise Çorumlu olduğunu belirtmiştir. Yaşlı hane başkanları eşleri Ankara'nın köylerinden birini memleketleri olarak kabul etmektedirler (Tablo: B-2). Bu köy çalışma yapılan Akkaya Köyü'dür. Konuşulan kadınlar doğum yerleri olmamasına rağmen neden buraları memleketleri olarak kabul ettikleri Tablo: B-4'te gösterilmiştir. Genç hane başkanı eşleri evlilik nedeniyle ve buralı hissettikleri için memleketleri olarak doğum yerlerinden farklı yerleri kabul ettiklerini söylemişlerdir. Genç hane başkanları eşleri de memleketleri olarak kabul etme nedenlerinde 1 frekans olarak diğer seçeneği görülmektedir (Tablo: B-4). Bir kadın memleketi olarak kabul etme nedenini babasının orali olmasını göstermiştir. Yaşlı hane başkanı eşlerinde memleketi olarak kabul etme nedenleri büyük bir farklılık göstermemektedir (Tablo: B-4). Yine evlilik nedeniyle ve buralı hisseder kategorileri birer frekans olarak Tablo: B-4'te görülmektedir.



Köyde konuşulan kadınların % 66,7'sinin memleketleri Akkaya Köyü'dür (Tablo: B-2). % 33,3'ünün ise memleketleri farklı bir yerdir. Memleketlerine dönmeyi düşünüp düşünmedikleri sorulduğunda %85,0 gibi büyük bir oranda dönmeyi düşünmediklerini söylemektedirler ( Tablo: B-9). Dönmeyi düşünmeyenler içinden % 88,2'si hayatını burada idame ettirdiği için dönmeyi düşünmediğini belirtmektedir (Tablo: B-11). Genç hane başkanı eşinden biri olan R. K. memleketi olan Yozgat'ın sapa bir yer olması nedeniyle dönmeyi düşünmediğini beyan etmiştir. Yaşlı hane başkanı eşlerinden biri ise eşi burada olduğu için memleketine dönmeyi düşünmektedir. Memleketi, çalışma yapılan köyden farklı bir yer olanlardan, memleketine dönmeyi düşünen kişi oranı %15,0'dır (Tablo: B-9). Bunların %66,7'si ancak yaşlandıkları zaman memleketlerine dönebileceklerini söylemektedirler (Tablo: B-10).

## 1.2. DOĞUM YERİ

Göç, insanın coğrafi hareketliliği; bu hareketliliğin yol açtığı nüfus dinamiğidir. İnsan türü diğer canlı türlerinin aksine, temel ihtiyaçlarını gidermek için yarattığı stratejilerden biri olarak, dünyanın neredeyse tamamına yerleşmiş ve kendi yaşam alanını inşa etmiştir. Bu durum insanı diğer canlılar arasında hareketliliği en yüksek varlık yapmıştır ( Emiroğlu, Aydın, 2003: 341).

Bir başka tarif ile de göç, kişilerin hayatlarının gelecekteki kısımlarının tamamını veya bir parçasını geçirmek üzere, tamamen veya bir süre için bir iskân ünitesinden diğerine yerleşmek kaydıyla yaptıkları coğrafi yer değiştirme olayıdır (Aktaran, Akkayan 2001-2008 Kent Antropolojisi Basılmamış Ders Notları).

Akkaya Köyü'nde kadınların göç durumlarını anlamak için konuşulan 60 kadının doğdukları yer ile şu an ikamet ettikleri Akkaya Köyü'nün aynı olup

olmadığını bilmemiz gerekir. Kadınların %60,0'ı Akkaya Köyü doğumludur (Tablo: B-5). %40,0'ı ise farklı bir yer doğumludur. Yaşlı hane başkanları eşlerinde çalışma yapılan köy doğumlu olma oranı ile farklı bir yer doğumlu olma oranı arasındaki fark, genç hane başkanı eşlerindeki oranlar arası farktan daha yüksektir.

Çalışma yapılan köyden farklı bir yer doğumlu olanlar içerisinde %83,3'ü köye yalnız gelmiştir (Tablo: B-5). %16,7'si ise ailesiyle gelmiştir. Yalnız gelmiş olmalarındaki kasıt evlilik yoluyla gelmiş olmalarıdır. Zaten Tablo: B-8'e bakıldığında geliş nedenlerinde genel toplamda ve her iki ana ayrımında da %75,0'lik bölümü evlilik nedeniyle gelmeleri oluşturmaktadır. Genç hane başkanı eşlerinde çalışma / tayin nedeniyle Akkaya Köyü'ne göç eden 3 kişi içerisinde ailesiyle gelenler bulunmaktadır (Tablo: B-8). Yaşlı hane başkanı eşlerinde ailesiyle gelen 1 kişi emeklilik nedeniyle köye göç etmiştir.

Konuşulan 60 kadının %66,7'si Akkaya Köyü'ne İlçe merkezinden göç etmiştir (Tablo: B-6). Yaşlı hane başkanı eşlerinde ilçe merkezinden köye göç oranı %87,5'tir. Genç hane başkanı eşlerinin ilçe merkezinden göç etme oranı arasında fark vardır. Yaşlı hane başkanı eşlerinin il merkezinden göç etme oranının %0,0 olması da dikkati çekmektedir. Genç hane başkanı eşlerinde bu oran %31,3'tür. Yaşlı hane başkanları eşleri sadece ilçe merkezi ve köyden, çalışma yapılan köye göç etmişlerdir. Zaten daha önce belirttiğimiz gibi doğum yerleri ile şu an ikamet ettikleri yerlerinin aynı olma durumu, farklı olma durumundan yüksekti (Tablo: B-5). İlçe merkezi ve köyden, çalışma yapılan köye göç eden yaşlı hane başkanı eşlerinin 8'i de Ankara ilinden köye gelmiştir (Tablo: B-7). Genç Hane başkanları eşlerinin göç ettikleri iller daha fazla yayılım göstermekle birlikte %81,3 oranında Ankara birinci sırada yer almaktadır. Eskişehir, İçel ve Yozgat illerinde 1'er frekans yer alarak eşit orandadırlar.

## VI. BÖLÜM

### 1. EVLİLİK

Evlilik; kadın ve erkeğin birbiri üzerinde sürekli cinsel bağlılık hakkı kurabilecekleri ve kadını meşru anlamda çocuk sahibi olma imkânına kavuşturana muamele ve nihai kontrattır ( Haviland, 2002: 267).

Daha önce hane başkanı eşleri özelliklerinde bahsettiğimiz gibi Akkaya Köyü'nde mülakat uygulanan 60 kadından %98,3'ü evlidir (Tablo: C-1). Yaşlı hane başkanı eşlerinden bir tanesinin eşi ölmüştür. Bu konuşulan kadınların kaçınıcı evlilikleri olduğuna bakılacak olursa, Tablo: C-2'de görülebildiği üzere genç hane başkanı eşlerinin %100,0'ünün ilk evlilikleridir. Yaşlı hane başkan eşlerinde ise % 90,5'inin ilk evlilikleri, %4,8'inde erkeğin ikinci kadının ilk evliliğidir (Tablo: C-2). Yine aynı oranda erkeğin de kadının da üçüncü evliliği olan bir kategori daha bulunmaktadır.

Konuşulan kadınlardan genç hane başkanı eşlerinin en çok 1980-1989 yılları arasında evlendiği görülmektedir (Tablo: C-3). Zaten ortalama olarak 1987 yılında evlenilmiştir. Yaşlı hane başkanı eşlerinin ise ortalama 1968 yılında evlendikleri görülmektedir. Yaşlı hane başkanları % 33,3'lük bir dilimle en çok 1960-1969 ve 1970-1979 yıllarında kendi ailelerini kurmuşlardır.

Evlilikte yaş çok önemlidir. Geleneksel Türk kültüründe özellikle genç kızları erken yaşta evlendirme geleneği vardır. Bu durum geçmişten günümüze kadar devam etmiştir. Psikolojik yapıları yanı sıra biyolojik yapılarını bile tam tamamlamamış genç kızlar erken yaşta evlendirilerek çocuk sahibi olmaya, evi çekip çevirmeye zorlanmaktadırlar. Bir toplumda evlilik yaşı ne kadar küçükse o toplumun

gelişmesi o kadar zorlaşır. Akkaya Köyü'nde konuşulan 60 kadının evlilik yaşlarına bakıldığında ortalama 18 yaşında evlendikleri görülmektedir (Tablo: C-4). Yıllar geçtikçe evlilik yaşının yükselmesi ve insanların bu konuda bilinçlenmesi gerekirken, evlilik yaşının düşmesi, istenilen bir sonuç değildir. 14 yaşın altında evlenenlerin genç hane başkanları eşlerinde 2 kişi, yaşlı hane başkan eşlerinde 1 kişi olması da bu kötü gidişatı göstermektedir (Tablo: C-4).

Geleneksel Türk toplumunda evliliklerin çoğunlukla görücü usulü ile gerçekleştiği bilinmektedir. Yıllar geçtikçe gelişen Türkiye ile birlikte bireye daha fazla söz hakkı verilmeye başlanmıştır. Kişiler kendi kararlarını, kendileri verebilmektedirler. Aile kurmak gibi önemli bir olayda, kişinin kendisinin kararı olması çok önemlidir. Kırsal alanların gelenekleri korumaya ve sürdürmeye çalıştıkları bilinmektedir. Akkaya Köyü'nde de evliliklerin % 75,0'inin görücü usulü ile olduğu 60 kadın tarafından beyan edilmiştir (Tablo: C-5). % 23,3 oranında birbirini beğenerek evlilikler gerçekleşmektedir. Yaşlı hane başkanı eşlerinde görücü usulü %85,7 iken, birbirini beğenerek evliliğin gerçekleşme oranı %14,3'tür. Bu oranlar arası fark genç hane başkanı eşlerinde daha küçüktür. Köyde kaçırarak evlenmeye pek rastlanmamıştır. Genç hane başkanı eşlerinde kaçarak evlendiklerini beyan eden bir kişi vardır.

Evlenmek sadece bir kadın ve bir erkeğin hayatlarını birleştirme kararı alması değildir. Aynı zamanda evlenen iki kişinin statü atlaması, ailelerin gururlanması ve gösteriş yapabilmeleri için hazırlanan törensel bir etkinliktir. Evlilik tek bir aşamadan değil, birçok aşamadan oluşur. Bunlar yöreden yöreye, kültürden kültüre değişmesine karşın Türk geleneksel yapısında genel olarak kız isteme, söz, nişan, çeyiz serme, kına gecesi, nikâh, düğün gibi aşamalar yer alır. Akkaya Köyü'nde evlenen çiftler ortalama 7 aşamada evlenmektedirler (Tablo: C-6). Tüm evlilik aşamaları içinde % 15,2 oranıyla kız isteme en büyük yere sahiptir (Tablo: C-7) (Grafik-4). Evliliklerinin hangi aşamalardan geçtiği sorulan 60 kadının da tümü kız isteme aşamasını saymışlardır. Ardından gelen % 14,9 oranıyla düğün aşamasıdır. Yaşlı hane başkanı eşlerinden yalnızca biri düğün aşamasının

gerçekleşmediğini belirtmiştir. Yine düğün öncesi bayanlar arası eğlence olarak yapılan kına gecesi de % 14,6 oranıyla düğün aşamasından çokta farklı değildir (Tablo: C-7). Genç kızların doğdukları andan itibaren hazırlanmaya başlanan, genç kızlığa geçtikleri günlerden itibaren de hızlanan çeyizler, genç kızların kendileri ve özellikle anneleri tarafından hazırlanmaktadır. Nitekim çeyiz serme aşamasını gerçekleştirme oranı da % 13,6 olarak diğer birçok aşamaya oranla yüksektir. Kız istemeden bir süre sonra söz kesilmekte, daha da bir zaman sonra nişan yapılmaktadır. Nişan'ın amacı evlenecek olan çiftin birbirini daha yakın tanımaları ve bu sırada ailelerin gerekli düğün hazırlıklarını tamamlamalarıdır.

### 1.1. ÇEYİZ

Çeyiz (Cihaz) deyimini Arapçadan Türkçeye aktarılmıştır ( Emiroğlu, Aydın, 2003: 196). Ataerkil topluluklarda, esas olarak evlenip haneden çıkacak olan kadının mirastan payını önceden alması ve böylelikle daha sonra erkekler arasında görülecek olan miras paylaşımının dışına çıkarılmasıdır. Bu uygulamayla, aynı zamanda kadının evlenme sürecine hazırlanması ve bir aday olarak cazip hale gelmesi de sağlanmış olmaktadır. Özellikle dışevlilikçi topluluklarda başlık parası yerine, tam aksi bir uygulama olarak evlenen kadının mal, para, hayvan veya arazi biçiminde erkek tarafına beraberinde değer aktarması uygulaması görülmektedir ( Emiroğlu, Aydın, 2003: 195).

Türkiye'de erkek tarafının kız tarafına başlık biçiminde bir bedel ödemesi söz konusudur. Bu nedenle gelinin çeyizi, gelinin beraberinde götürebileceği kadar az ve büyük ölçüde taşınabilir ama gelin için "değerli" eşyadan ibarettir. Bu çerçevede kadının hane içindeki rolüne dönük ve sadece hane içinde işlevi olan kadının ev işlerinde kullanabileceği eşyadan oluşmaktadır ( Emiroğlu, Aydın, 2003: 195-196).

Daha çok genç kız için hazırlanan eşyalar için çeyiz kelimesi kullanılsa da erkek tarafının da evlilik öncesi aldığı eşyaları da içermektedir. Akkaya Köyü'nde çeyiz hazırlıkları kızın doğumundan itibaren başlamaktadır. Genç kız istenmeye gelindiğinde çeyiz hazırlıkları hızlanmaktadır. Kız tarafı daha çok dantel işlemler, nakış işlemler, perdeler, havlu kenarları işlemleri gibi el işi türünde eşyalar hazırlarken, kız isteme ardından çeyiz hazırlıklarına başlayan erkek tarafı daha büyük ev eşyaları almaya başlar. Yeni evlenecek çiftin mutfak eşyasını almak kız tarafına ait iken, tüm evin beyaz eşyası ve mobilyaları erkek tarafına aittir.

Köyde son evliliklerinde çeyizleri olup olmadığı sorulan 60 kadının hepsinin çeyizinin olduğu öğrenilmiştir (Tablo: C-8). Kaç parça çeyizleri olduğu bilgisi de alındıktan sonra, evlenecek bir kızın ortalama 5,5 yani yaklaşık 6 parça çeyizi olduğu hesaplanmıştır. Genç hane başkan eşlerinde ortalama çeyiz sayısı 6,2 iken yaşlı hane başkanı eşlerinde ortalama 4,1'dir (Tablo: C-8). Daha geçmiş yıllarda evlenen çiftelerin, günümüze daha yakın evlenenlere oranla daha az çeyizi olduğu bu sayılardan çıkartılabilir. Günümüzde bu sayı daha da yüksek olabileceği tahmin edilmektedir. Geçmişte gerek ulaşım zorluğu, gerekse maddi yetmezlikler nedeniyle evlenen çiftler daha az eşya almaktadırlar. Yaşlı kadınlar, çeyizleri arasında sayılan bazı türlere "nerde, bizim zamanımızda yoktu öyle şeyler" gibi tepkiler vermektedirler.

Çeyizde, yeni evlenen çiftin kullanacağı ev eşyalarından, giyecekleri kıyafetlere ve evlerini süsleyecek nakışlı, dantelli örtülere kadar birçok eşya bulunmaktadır. 60 kadının tüm çeyizleri arasında % 16,5 oranıyla en büyük değere sahip çeyiz eşyası el işidir ( Tablo: C-9). Türk kültüründe çok önemli bir yere sahip olan el işi, kent hayatında artık kadınların kurslara gittiği hobiye dönüşmüş olsa da kırsal bölgelerde hala kadınların yapmaları gereken bir iş olarak sürdürülmeye çalışılmakta, vazgeçilmemektedir. Genç hane başkanları eşleri çeyizlerinde el işi olma durumu % 16,3 iken yaşlı hane başkanları eşlerinde %17,2'dir ( Tablo: C-9). Buradan da anlaşılacağı gibi el işi önemini yavaş yavaş kaybetmektedir. Dikkat edilmeli ki bu oran tüm çeyizler içinde ki el işi oranını göstermektedir. Başka bir

deyişle genç hane başkanı eşleri 39 tanedir. Bu 39 kişinin hepsinin de çeyizinde el işi bulunmaktadır. Yaşlı hane başkanları ise 21 tanedir. Bunların ise sadece 15'i el işi olduğunu beyan etmiştir. Bu açıdan bakıldığında el işine talep yeni evlenen çiftlerde daha fazla olduğu söylenilebilir. El işi günümüzde genç kız, genç kızın annesi ya da eli hızlı olan, bu işi evine küçük bir gelir gibi gören birilerine para karşılığı yaptırılmaktadır. Para ile yaptırmak daha çok şehirde görülen bir sistemdir. Köyde halen yardımlaşmayla yapılmaktadır. El işlerini çeyizlere yetiştirmek için tüm aile seferber olur, bu durumda komşularda bir iki parça el işi yaparak yardımcı olabilmektedirler. Köyde çalışmanın yapıldığı sırada nişanı olan genç kızın çeyizinde neler olduğu ve bu hazırlığın ne zaman başladığı sorulduğunda, genç kızın annesi tarafından, kızın doğumundan beri çeyizini hazırlanmaya başladığını ve dantelleri annesi örerken, nakışları, namazlıkların işlemelerini de genç kızın hazırladığı anlatılmıştır. Annelerin çeyizlerin hazırlanılışını anlatılırken ne kadar gururlu olduğu ve ne kadar önem verdikleri gözden kaçmamıştır.

El işinden sonra ikinci olarak tüm çeyizlerin içinde % 14,7 oranında yatak / yorganın yer aldığı Tablo: C-9'da görülmektedir. Yeni bir ev kurulurken alınan ilk eşyalardandır yatak/ yorgan. Ardından %14,1 ile halı / kilim gelmektedir. Halı / kilim de Türk kültüründe vazgeçilmez ev eşyalarıdır. Evin içinde açıklık yer bırakmak istemez Türk insanı. Köydeki evlerde de çoğu oda muşamba kaplıdır. Muşambanın üzerinde halı, onun da üzerinde bazı evlerde ince bir kilim bulunmaktadır. Bu kilim halıyı korumak, hemen tozlanmasını önlemek için alınan bir önlemdir. Kilim daha rahat silkelmesi nedeniyle tercih edilmektedir.

Çeyizde yer alan diğer eşyalar arasında hemen hemen yakın oranlarda yer alan züccaciye ve kıyafet bulunmaktadır. Züccaciye genel toplamda % 12,2 oranında yer almaktadır (Tablo: C-9). Genç hane başkanı eşlerinin beyanında %12,5 iken, yaşlı hane başkanı eşleri beyanında % 11,5'tir. Kıyafet olma durumu genel toplamda % 12,5 iken, genç hane başkanı eşlerinde % 12,1, yaşlı hane başkanı eşlerinde % 13,8'dir. Açıkça görülmektedir ki züccaciye gibi mutfak ve ev eşyasına genç hane başkanı eşlerinin çeyizinde daha fazlayken, çeyizde kıyafet olma durumu

yaşlı hane başkanları eşlerinde daha fazladır. Züccaciye gibi eşyaları yeni evlilerde daha yaygın olarak çeyizde edindikleri görülmektedir. Yaşlı bayanların çeyizle ilgili beyanları daha önce de belirtilmişti. Evlenirken bir yatak, döşek, sedir ile evlendiklerini çok az eşyaları olduklarını çoğu dile getirmektedir. Her şeyi ile tam bir ev düzmek daha günümüze yakın bir adettir. Çeyizlerde elektrikli ev eşyası olma durumuna bakarsak bunu daha da iyi anlayabiliriz. Tablo: C-9'da görüldüğü gibi konuşulan 60 kadından sadece 11'i evlenirken elektrikli ev eşyaları olduğunu söylemektedir. Bunlardan 10'u ise genç hane başkanı eşidir. İleriki bölümlerden Mesken bölümünde daha ayrıntılı görülebileceği gibi görüşülen 60 hanenin 60'ında da elektrikli eşya vardır (Tablo: F-1). Genç hane başkanı hanelerinin çoğundan evlenirken birkaç tane de olsa elektrikli eşya aldıkları tahmin edilebilir. Fakat bunları küçük buldukları için kadınların çoğu söylememiştir. Yaşlı hane başkanı hanelerinde evlendikleri zamanlarda sadece bir kişide elektrikli eşyalarının olma durumunun görülmesi anlaşılırdır.

Çeyizde bulunan diğer eşyalar arasında havlu, mefruşat, seccade, mobilya, başörtüsü çeşitleri, iç çamaşırı ve ayakkabı bulunmaktadır (Fotoğraf-23). Tablo: C-9'da yer alan diğer kategorisi içinde mobilya olarak sayılmayan 3 bayan tarafından özellikle söylenmiş olan sandık yer almaktadır. Yine ayrı bir tür olarak söylenmiş olan çorap ve urba da diğer kategorisinde yer verilmektedir.

## 1.2. DÜRÜ (BOHÇA)

Bohça, evliliğin birçok aşamasında erkek tarafının ya da kız tarafının, bazen de iki tarafın karşılıklı, birbirlerine hazırladıkları hediyeler olarak açıklanabilir. Akkaya Köyü'nde bohçaya "dürü" denilmektedir (Fotoğraf-24). Konuşulan 60 kadının evliliğinde % 90,0'ında bohça verilmiştir (Tablo: C-10). % 10,0'da ise bohça verilmemiştir. Verilme oranı genç hane başkanları eşlerinin beyanına göre yaşlı hane başkanı eşlerinden daha yüksektir (Tablo: C-10). Bohça evliliğin her aşamasında verilebileceği gibi birkaç aşamasında birden de



verilebilmektedir. Ayrıca evlilik hazırlıkları yaparken araya bayram girmesi durumunda bayramda da verilmektedir. Tablo: C-11'de görüldüğü üzere genelde 1 aşamada bohça verilmesi tercih edilmektedir. 4 aşamada birden verildiği bir örnekte yaşlı hane başkanı eşlerinden biri tarafından söylendiği görülmektedir.

Akkaya Köyü'nde yaygın olarak bohçanın düğün aşamasında verildiği Tablo: C-11'de % 39,5 oranıyla görülmektedir. İkinci olarak % 17,4 oranında bayramda bohça verildiği konuşulan 60 kadın tarafından söylenmektedir. %99,9'u Müslüman olan Türkiye'de de diğer Müslüman ülkelerde olduğu gibi iki tane dini bayram kutlanmaktadır. Geleneksel Türk toplumunda adet olarak iki bayram arası evlenilmez. Bunun batıl bir inanç olduğu sanılabilir. Aslında aileler için yararlı bir inançtır. Bayram öncesi ve sırasında aileler birçok masraf yapmaktadırlar. Gerek yiyecek içeceklerin karşılanması gerek çocukların kıyafetleri gibi maddi açıdan yüklü denilebilecek bir durum ile karşı karşıya kalmaktadırlar. Bu nedenle, bir de tam bu sırada yine yüklü bir durum olan düğün telaşı içine girmemek için yıllardan bu yana, süre gelip söylenen bir sözdür; "İki bayram arası evlenilmez". Yeni kız istemiş, söz kesmiş, çocuklarını nişanlamış ya da yeni evlendirmiş dünürler arası bayramda bohça vermek âdeti özellikle kırsal bölgelerde hala canlılığını korumaktadır. Nitekim Akkaya Köyü'nde durum farklı değildir. Genç hane başkanı eşleri tüm aşamalar içinde bayram da %15,6 oranında bohça verildiğini belirtirken, yaşlı hane başkanı eşlerinde bu oran %22,7'dir (Tablo: C-11).

Nişan döneminde bohça verilme durumu ise Akkaya Köyü'nde % 15,1'dir. Saha çalışması sırasında gözlemlenen nişanda bohça merasimi en dikkati çeken bölüm olmuştur. Akkaya Köyü'nde kız isteme aşamasından sonra her iki taraftan kişilerin ve gelin ile damadın da bulunduğu bir gün çarşıya çıkılarak, kız tarafı erkeğe, erkek tarafı da kıza bohça için beğendikleri eşyaları almaktadırlar. Ardından her iki tarafta kendi arasında karşı taratan kızın ya da damadın yakın hatta uzak sayılabilecek akrabalarına dahi bohça hazırlamaktadır. Evlenecek gençlerin tüm kardeşlerine, onların eşlerine, gençlerin annesinden, babasına, dedesine, teyzelerine, amcalarına ve onların eşleri ve çocuklarına dahi tek tek bohça hazırlanmaktadır. Bu

bohçalar herkese özel olmaktan çok birbirine benzemektedir. Bayanların bohçalarında bir iki parça eteklik kumaş, namazla, çorap, iç çamaşırı, başörtüsü gibi eşyalar yer alırken (Fotoğraf-25), erkeklerin bohçasında bir adet gömlek, iç çamaşırı, çorap gibi eşyalar yer almaktadır (Fotoğraf-26). Tüm hazırlanan bohçalar, kız evinde olan nişan günü erkeğin ailesi tarafından kız evine getirilmektedir. İlk önce erkek tarafından, erkeğin annesi ve teyzesi bohçaları en kalabalık olan odaya getirmektedir (Fotoğraf-27). Anne tarafından tek tek kimin olduğu söylenen, özenle teyzeye verilen bohça içindeki eşyalar Akkaya Köyü deyimi ile teyze tarafından ünlenmektedir (söylenmektedir) (Fotoğraf-28). Ardından aynı ritüel kızın annesi ve yengesi tarafından da yapılmaktadır. Bohça içindekiler şu cümleler ile ünlenmektedir; “ kızın annesinin eteklik kumaşı, yazması, çorabı, nazmazlası”. Bu bohça içindekiler ve bohça hazırlanmış tüm kişilerin bohçalarının bu şekilde ünlenmesi yaklaşık bir saat sürmektedir. Bu merasimi gelen misafirlerin rahatça görmesi için ev sahipleri ellerinden geleni yapmaya çalışmaktadır. Göremeyen yaşlı teyzelerden bazıları göremedikleri eşyaları belirtebilmekteler ve o eşya tekrar ünlenebilmektedir. Bu bohçalar ait oldukları kişilere ancak düğün sonrası ulaşmaktadır. Erkek tarafının kına gecesi kıza kına yakmaya geldiklerinde tekrar aynı merasimi yaptıkları nişan sonrası sorulan sorulardan öğrenilmiştir.

Akkaya Köyü’nde şahit olunan nişan töreninde her iki tarafta karşılıklı birbirine bohça vermişlerdir ama tek tarafın bohça verdiği durumlarda söz konusudur. Tek taraf bohça veriyorsa da Akkaya Köyü’nde bu taraf % 11,1 oranında erkek tarafıdır (Tablo: C-12). Sadece kız tarafının bohça verdiğine %3,7 oranıyla rastlanılmıştır. Fakat hem gözlemlenen nişandan da anlaşılacağı gibi hem de konuşulan 60 kadının verdikleri cevaba göre %85,2 oranıyla en çok görülen kız ve erkek tarafının karşılıklı bohça verme durumudur (Tablo: C-12). Genç hane başkanı eşlerinde sadece erkek tarafının bohça verilme durumu yaşlı hane başkanı eşlerine göre daha yüksek görülmesi yeni bir adet olduğunu düşündürmektedir. Hem kız hem erkek tarafının karşılıklı bohça vermesi yaşlı hane başkanı eşlerinde % 87,5 oranıyla daha yüksektir. Bu eskiden beri bohçaların karşılıklı verildiğine işaret etmektedir

### 1.3. DÜĞÜN

Düğün, evliliğin duyurulması ve toplumsallaşmasını sağlamak ve ailelerin toplumsal statülerini pekiştirmek amacı güden kalıplaşmış bir törendir (Emiroğlu, Aydın, 2003: 245). Düğün kategorik olarak geçiş ritleri içinde değerlendirilir. Düğünün temelinde bulunan, evliliğin toplumsallaşması olgusu, eş seçiminden, düğün yemeğine kadar evlilik kurumunun toplumsal örgütlenişi ile ilgilidir (Emiroğlu, Aydın, 2003: 246). Her ne kadar ortak bir düğün anlayışı olsa da düğün gelenekleri kültürden kültüre, yöreden yöreye değişiklik göstermektedir.

Hemen hemen her genç kızın hayalinde güzel bir düğün ile evlenmek vardır. Büyüyüp serpiildiği andan itibaren gelen görücüler o günün yaklaştığının bir göstergesidir. Düğün aşamasına gelindiğinde birçok aşama geçilmiştir. Aileler son büyük aşama için tüm güçlerini toplamaya çalışırlar. Nişandan ne çok uzun ne de çok kısa bir zaman sonra olacak bir şekilde düğün tarihi ayarlanır ki, hem hazırlıklar tamamlansın hem de maddi bakımdan bir toparlanılsın. Düğün, ailelerin bütçesini en çok zorlayan evlilik aşmalarındandır.

Düğünler her yöreye göre farklılık gösterdiği için Akkaya Köyü düğün adetlerini anlamak evlendiklerinde düğün yapılan 59 kadına sorulan düğün özelliklerine yer vermek gereklidir. Kent yaşamında düğünler düğün salonlarında, büyük restraurlantlarda ya da otellerin özel salonlarında yapılmaktadır. Düğünün nerede yapılacağı, gelinin, damadın ve ailelerinin isteklerine aynı zamanda aile bütçesine göre seçilmektedir. Yine misafirlerin sayısı da nerede yapılacağını etkileyen faktörlerdendir. Kırsal bölgelerde düğünler köy meydanında, kahvehanede ya da evde yapılmaktadır. Hem bütçe yetersizliği hem de gelenek olarak köyde düğün yapma âdeti canlılığını sürdürmektedir. 59 kadından alınan bilgilere göre düğünü iki yerde birden yapmak yaygındır (Tablo: C-13). Bu durum daha çok kızın eğlencesinin evde, damadın eğlencesinin ise kahvehanede ya da köy meydanında yapılmasından kaynaklanmaktadır. Tüm düğünlerin yapıldığı yerlere bakıldığında

%65,8 oranıyla en çok evde düğün yapıldığı görülmektedir (Tablo: C-13). Diğer bir eğilim ise köy meydanında düğün yapılmasıdır. Genç hane başkanı eşlerinden alınan bilgilere göre onların düğünleri %13,7 oranında köy meydanında yapılmaktayken, yaşlı hane başkanı eşlerinde bu oran %31,8'dir. Bunun nedeni genç hane başkanı eşlerinde düğün yerlerinin yaşlı hane başkanı eşlerine oranla daha fazla çeşitlik göstermesidir. Yaşlı hane başkanı eşlerinden alınan bilgilerde ev önü, köy kahvehanesi, okul ve düğün salonunda düğün yapılmamışken, genç hane başkanı eşleri buralarda düğünlerin yapıldığını beyan etmişlerdir. Dikkati çeken bir diğer nokta ise düğün salonunda düğün yapılmasının genç hane başkanı eşlerinden sadece biri tarafından söylenmiş olmasıdır. Düğün salonunda düğün yapmak kentleşmeye işaret eden, kent ile etkileşim içinde olduğunun bir göstergesi sayılabilir. Akkaya Köyü'nün birçok özelliğinde belirttiğimiz gibi kentleşmeye doğru giden bir görünüş izlenmesine karşın düğün salonunda düğün yapma durumunda bunu yansıtmamıştır.

Her yöreye özgü düğünlerin yapılış tarihleri, mevsimleri vardır. Örneğin hasat zamanı değil, hasat sonrası düğün yapmak tercih edilmektedir. Ya da gurbette akrabalar varsa onların geleceklere ki bu genellikle okullarında tatil olduğu yaz aylarıdır bu aylarda düğün yapmak adettir ( Emiroğlu, Aydın, 2003: 243). Akkaya Köyü sebzeçilik ile uğraştığı için en çok üretilen sebze olan domatesin hasat zamanının yaz aylarında olması nedeniyle düğünlerin %11,9'u yaz aylarında yapılmaktadır (Tablo: C-14). Düğünlerin en çok yapıldığı mevsimler ise kış ve sonbahar aylarıdır. İkisi de %30,5 aynı orana sahiptir (Tablo: C-14).

Kırsal kesimde özellikle düğünler uzun sürmekte, daha gösterişli olarak yapılmaktadır. Kent insanın düğün için bile o kadar ayıracak zamanı yoktur. Hatta çoğu zaman bir an önce aradan çıkarılması gereken bir iş olarak görülmektedir. Köylü ise düğünü çok önemser, özellikle aileler için durumlarını ve konumlarını gösterdikleri, saygınlık kazandıkları bir ritüeldir. Akkaya Köyü'nde de düğünler genel köy özelliğinden sapmadan ortalama 4 ila 5 gün (Mean 4,7) arasında sürmektedir (Tablo: C-15). Konuşulan 60 kadının % 40,7'si düğünlerinin perşembe başladığını ve % 67,8'i ise pazar günü bittiğini söylemiştir (Tablo: C-16,17).

Perşembe günü kız evinde çeyiz serilmektedir. Cuma günü çeyiz toplanıp evlenecek çiftin evine yerleştirilir, cumartesi akşamı kına yakılmaktadır. Pazar günü de düğün yapılmaktadır.

Akkaya Köyü'ndeki çalışma sırasında bir düğün ya da kına görülemedi. Köyden H. Z.'nin Beypazarı'nda yaşayan kardeşi yine Beypazarı'nda yapılan kına gecesi ve düğün ile evlenmiştir. Bu törenler ilçeye giderek gözlemlenmiştir. Kına gecesi kızın kendi köyüne giderek, köyün okulunda yapılmıştır. Yaklaşık bir saat orada eğlenildikten sonra, Beypazarı'na erkeğin kinasına dönmüştür. Bir süre sonra kız tarafı da erkeğin kinasına gelmiştir. Beypazarı'nda da, öğrenildiği üzere Akkaya Köyü'nde de kına "yakı" denilen şekillerde yakılmaktadır (Fotoğraf-31). Bu şekiller, tuhafiyelerde satılmaktadır ya da kişinin kendisi bir muşamba ya da poşetten keserek yapabilmektedir. Bu kesilmiş şekil elin üzerine konulmadan önce kaymaması için bir yumurtanın bir kenarı bir parça açılır (Fotoğraf-32) ve akı avuç içine sürülür (Fotoğraf-33). Ardından bu poşet şekil koyulur (Fotoğraf-34) ve şeklin dışına taşmayacak şekilde kına sürülür (Fotoğraf-35). Daha da sabitlemek için bir parça bez katlanarak kınanın üstüne koyulur (Fotoğraf-36) ve sıkıca el sarılır (Fotoğraf-37). Genelde gece yapılan bu işlem sonucunda, sabah el yıkanır ve şekilli kına "yakı" ortaya çıkmış olur (Fotoğraf-38).

Evliliğin simgesi olarak görülen beyaz gelinlik, geçmişi çok eski değildir aslında. Konuşulan 60 kadının düğünde giydiği kıyafetlerin % 47,0'lik dilimini oluşturarak en büyük oranı beyaz gelinlik almış olsa da genç ve yaşlı hane başkanı eşlerinin beyaz gelinlik beyanlarına dikkat etmek gerekmektedir (Tablo: C-18). Genç hane başkanı eşlerinin düğünde giydikleri kıyafetlerin % 63,6'sını beyaz gelinlik oluşturuyorken, yaşlı hane başkanı eşlerinde bu oran %13,6'dır (Tablo: C-18). Yaşlı hane başkanı eşlerinin düğünde en çok giydikleri kıyafet % 45,5 oranıyla çardır (Tablo: C-18) (Grafik-5). Çar Akkaya Köyü'ne özgü bir kıyafettir. Gelin altına şalvar, üstüne düz bir penye ya da kazak giymektedir. Onunda üstünde duvak dedikleri kafasından beline kadar inen koyu renkli bir çarşaf bulunmaktadır. Bu kıyafetin tamamına çar denilmektedir. Tablo: C-18'de görülen diğer seçeneğinde saten elbise, ipeklili fistan, şalvar ve bluz, kuyruklu gibi var olan seçeneklerin haricinde söylenen kategoriler yer almaktadır. Bunların içinden kuyruklu denilen

elbise bindallının (Fotoğraf-29) başka bir şeklidir. Pullu parlak bir kumaştan alt üst olarak dikilmektedir. Alt taraf diz altında biten şalvar şeklindedir. Üstte aynı kumaştan düz bir gömlek görünümündedir. Belde de genellikle giyen kişiye kendi düğününde takılmış altın kemeri bulunmaktadır (Fotoğraf-30).

Evliliğin birçok aşamasında gelin ile damada takı takılma âdeti Türk geleneğinde yaygındır. Takı, yeni evlenen çifte hem hediye olarak hem de yeni kurmaya çalıştıkları ailelerinde düğün sonrası biraz rahat edebilmeleri için maddi bir katkı sağlamaktadır. Konuşulan 60 kadınında %98,3'nün son evliliğinde takı takılmıştır (Tablo: C-19). Takı takılmayan çalışma yapıldığı sırada yeni evlenmiş ve üçüncü evliliklerini yapan 50 yaşının üstündeki kadın dışında herkese takı takılmıştır.

Evliliğin sadece bir aşamasında takı takılması daha yaygın olsa da 4 aşamada birden takı takıldığı genç hane başkanı eşlerinden biri tarafından söylenmiştir (Tablo: C-20). Takılar tüm aşamaların içinde %50,0 oranında en fazla düğün aşamasında takılmaktadır. Ardından da % 32,1 oranıyla nişan aşaması yer almaktadır. Yaşlı hane başkanı eşlerinden biri son evliliğinde takı takılıp takılmadığı sorulduğunda, düğünde eşine takılan takıları daha sonra eşinin kendisine taktığını yani takının belli bir aşamada takılmadığını söylemiştir. Bu durum Tablo: C-20'de diğer seçeneğinde bir frekans olarak yer almaktadır.

Konuşulan 60 kadının %67,8'i hem kendisine hem de eşine takı takıldığını söylemiştir (Tablo: C-21). Sadece erkeğe takı takıldığına dair bir beyan gelmiş, sadece kendisine takı takıldığını söyleyen kadınların yüzdesi ise 32,2'dir (Tablo: C-21). Yaşlı hane başkanı eşlerinin beyanlarında yalnız kendisine takı takılma durumu %60,0 iken hem kendisine hem de eşine takı takılma durumunun %40,0 oranında olduğu dikkati çekmektedir. Hem geline hem de damada takı takılma durumunun yakın zamanda arttığı sonucunu buradan çıkarabiliriz.

Takılar çok çeşitli olabilmektedir. Ana başlıklar altında toplamak gerekirse altın, para ve ziynet eşyası olarak ayırabiliriz. Akkaya Köyü'nde % 55,9 oranında en çok ziynet eşyası takılmaktadır (Tablo: C-22). Ortalama bir kişiye 3,1 ziynet eşyası takılmaktadır (Tablo: C-23). Ziynet eşyalarının da birçok çeşidi bulunmaktadır. Köyde yaygın olarak takılan ziynet eşyası %26,6 oranıyla bileziktir. Düğünlerde takılan vazgeçilmez ziynet eşyalarından bilezik kırsal bölgelerdeki değerini hala korumaktadır. Özellikle kadınlar için bir güvence olarak görülen bilezikler, kötü gün dostu olarak görülmektedir. Aile zor durumda olduğunda, ev hanımı olan ya da çalışsa bile kişisel parası bulunmayan kadının katkısı evlenirken kendisine takılan takılar özellikle bileziklerdir. Ankara iline özellikle de Beypazarı ilçesine özgü altın çeşidi olan gramese (Fotoğraf-39) İstanbul'daki kuyumcular tarafından bilinmemektedir. Köyde evlilik aşamalarında en çok takılan takılardan olan gramese %22,0 oranıyla ikinci sırada yer almaktadır (Tablo: C-24). Yaşlı hane başkanı eşlerinin verdikleri cevaba göre % 28,6 oranıyla gramese evlilik sırasında en çok takılan takıdır (Tablo: C-24). Bilezik iki ana yarımda da hemen hemen aynı oranlardadır. Fakat yaşlı hane başkanı eşlerinde kategoriler arası dağılım diğer tablolarda da dikkat edildiği gibi azdır. Bu nedenle gramese yaşlı hane başkanı eşlerinde birinci sırayı almaktadır. Bir de köydeki kadınlar tarafından fazla sayılmasa da daha çok Beypazarı'na özgü "tılsım"lar vardır. Yeni evlenen çiftlerde daha çok takılan bir takı çeşididir (Fotoğraf-40).

Kent yaşamında düğünler yemekli ve yemeksiz olarak ayrılmaktadır. Köy yaşamında gelen misafirlere yemek vermemenin ayıp olacağı düşüncesi yaygındır. Bu nedenle de Akkaya Köyünde konuşulan 60 kadının %98,3'ün düğünde yemek verilmiştir (Tablo: C-25). Genç hane başkanı eşlerinden bir tanesi yemek verilip verilmediğini hatırlamamaktadır. Ortalama olarak 3,7 yani 4 yemek verilmektedir (Tablo: C-26). Yemeklerden %25,9 oranıyla pilav ve %20,8 oranıyla et yemeği ikilisi en yüksek oranları oluşturmaktadır (Tablo: C-27). Ayaş ilçesinin ve komşu ilçe olan Beypazarı İlçesinin ünlü yemeği olan sarma da %16,0 oranıyla düğünlerde misafirlere verilen yemekler arasında yer almaktadır (Tablo: C-27). Düğünlerde yemeğin yanında ortalama bir içecek içilmektedir (Tablo: C-28). Bir şeylerin içilmesi yanında hiçbir şey içilmeyen düğün yemekleri de azımsanmayacak

kadar çoktur. Düğün yemeklerinde tüm içilenlerin içinde %48,8 oranıyla en çok komposto / hoşaf yer almaktadır (Tablo: C-29). Tatlı yerine de geçen komposto / hoşaf, köylü kadınların kendilerinin yaptıkları bir içecek olması nedeniyle de rahatça ikram edebildikleri bir içecektir. % 37,2 oranıyla ayran, kadınların kendi yapabilecekleri fakat son yıllarda dışarıdan koli ile almanın yaygınlaştığı, bu açıdan da daha da rahat ikram edilebilen bir içecektir.

İçevlilik, kişinin kendi toplumsal grubu içinden evlenmesini öngören evlilik ilkesidir. Küçük ölçekli gruplarda içevlilik, daha çok soy ve akrabalık ilişkileri çerçevesinde tanımlanan atıflara bağlı olduğu halde, modern toplumlarda da, kendisini soy ve akrabalık çerçeveleri ile tanımlayan ama başka kategorilere ait hisseden gruplar içinde bir tür içevlilik modeli gözlenebilir. ( Emiroğlu, Aydın, 2003: 411). İçevliliğin köy gibi küçük bir gruptaki karşılığı akraba evliliğidir. Bu durumun bir çok sakıncası olmasına karşı Türk kültüründe halen devam ettirilmektedir. Bunun altında maddi kaynaklı nedenler yatmaktadır. Köy yaşamında evlilik kararlarını gençlerin aileleri almakta ve toprakların bölünmemesi, yabancıya gitmemesi gibi nedenlerle akraba evlilikleri ortaya çıkmaktadır. Akkaya Köyü'nde genel olarak bakıldığında akraba evliliği yaygın değildir. Konuşulan 60 kadına anne babası arasında akrabalık bağı olup olmadığı sorulmuştur. %83,3'ü akrabalık bağı olmadığını söylerken, % 15,0 akrabalık olduğunu söylemiştir (Tablo: C-30). Bu % 15,0'lık dilim içinde %55,6 oranıyla uzak akraba en büyük orana sahiptir (Tablo: C-30). Uzak akrabadan kasıt anne ya da baba tarafından paralel ya da çapraz kuzen olmama durumudur. Konuşulan 60 kadının anne ve babası %22,2'si anne ya da baba tarafından paralel kuzendir (Tablo: C-30).

Konuşulan kadınların bir kuşak üstü olan anne ve babalarının % 15,0 akraba iken, kendilerinin % 35,0 eşleri ile akrabadır (Tablo: C-31). Bu %35,0'ın % 66,7'si uzak akrabadır (Tablo: C-31). Anne ve baba tarafından paralel ve çapraz kuzenlerden en az biri ile evlenmişlerdir. Bu durum sakat çocukların doğmasına neden olacağı için korkunçtur. Fakat buna aldırış etmeden teyzesinin oğlu ile evlenen kadınlar bulunmaktadır.



## VII. BÖLÜM

### 1. SÜNNET

Sünnetle ilgili pek çok teori bulunmakta ise de, tam olarak nerede, ne zaman ve nasıl ortaya çıktığı bilinmemektedir. Bu teorilerin en önemlilerinden biri James DeMeo'nun, "*Erkek ve Kadın Jenital Yaralamalarının Coğrafyası*" (1997) adlı makalesidir. DeMeo, toplumların ataerkil özellikleri, sünnet uygulayıp uygulamadıkları ve uyguluyorlarsa bunun şiddetini ve küresel kuraklık endeksini bir harita üzerine koyarak karşılaştırır. Bu üç faktörün kesiştiğini farkederek DeMeo, sünnetin M.Ö. 5000 yıllarında Sahara'nın çölleşmesi ve bunun sonucunda kurulan ataerkil düzen ile ortaya çıktığı sonucuna varır. Daha sonra bazı tarihsel olayları inceleyerek sünnetin ataerkillikle birlikte Sahara'dan dünyanın başka yerlerine yayılışını açıklar. Ashley Montagu de "*Sakatlanan İnsanlık*" (1991) adlı makalesinde her iki cinste sünnetin, ataerkilliğin yükselmesi ile ortaya çıktığını iddia eder. Günümüzde sünnetin devam etmesini, eski ataerkil eğilimlerin halen güçlü olmasına bağlar (<http://tr.wikipedia.org/>).

Sünnet sözcüğü Arapça kökenlidir ve ilk anlamıyla "işlek yol" demektir. Daha geniş anlamda ise; Tanrı'nın yolunu ya da insanın adet durumuna soktuğu iyi ya da kötü davranışı anlatmaktadır. İslam dininde peygamberin yaptığı uyguladığı ya da yapmayı uygulamayı öğrettiği şeylere uymaya "sünnet" denmektedir. Toplumun bu konudaki hoşgörüsü ve bağışlaması yok denecek kadar azdır ([www.kultur.gov.tr](http://www.kultur.gov.tr)).

Aile için sünnetin ayrı bir özelliği vardır. Sünnet toplumsal yapı içerisinde birçok işlevi üstlenmenin yanı sıra; görkemli bir sünnet töreniyle aile hem

üyeyi bulunduğu grup içerisindeki saygınlığını artırır hem de çocuğunun mürüvvetini görür ([www.kultur.gov.tr](http://www.kultur.gov.tr)). Çocuğun erkeklığe ilk adım attıkları günü bir kutlamaya dönüştürülür. İlk önce sünnet yatağı hazırlanır, sünnet kınası yakılır ve mevlit ya da düğün ile sünnet günü kutlanır. Anadolu’da çocuğun bakımı, sünneti, evlendirilmesi anne babanın boynuna borç olarak görülmektedir ([www.kultur.gov.tr](http://www.kultur.gov.tr)).

Konuşulan 60 kadından %86,7’sinin sünnet olan çocuğu vardır. Sünnet olan çocuğunun var olma yüzdesi %90,5 oranıyla yaşlı hane başkanı eşlerinde daha fazladır (Tablo: D-1). Genç hane başkanı eşlerinde henüz sünnet olan çocuğu olmayan yani erkek çocuğu bulunan ama sünnet olacak yaşa gelmeyen annelerin yüzdesi toplam 60 kadın içinde %5,0’tir (Tablo: D-5). Tüm çocukları kız olan %8,3’lük bir bölüm bulunmaktadır. Bundan sonraki sünnet olan çocukların özellikleri sünnet olan çocuğu olan 52 kişi üzerinden anlatılacaktır. Sünnet olan çocuğu olan 52 kadının ortalama 1,7 tane yaklaşık 2 tane sünnet olan çocuğu vardır (Tablo: D-2).

Sünnetin yapıldığı belli bir yaş yoktur. Aileler istedikleri zaman, maddi, manevi kendilerini hazır hissettiklerinde çocuklarını sünnet ettirmektedir. Fakat çocuğun sünnet ettirilmesi çokta geciktirilmek istenmez. Çocuğun erkek arkadaşları, çocuk sünnet ettirilmediyse erkek olmadığına dair şakalar yapmaya başlar ve çocuklarda bu durumdan rahatsızlık duyar. Türk kültüründe sünnet hem dini, hem de geleneksel bir görev olarak görülmekte, hatta sünnet olmada gecikenlere gâvur, kabuklu domuz denilmektedir (<http://tr.wikipedia.org>). Çocuklar çoğunlukla okul çağına yakın veya ilkokul yıllarında ergenlik çağına girmeden sünnet edilmektedirler. Ancak son zamanlar da büyük kentlerde kimi anne babalar çocuklarını doğumdan hemen sonra hastanede sünnet ettirmektedirler. Bu çok erken sünnette amaç çocuğa bilinçli olarak acı çekmesini ve korkmasını önlemektir. Bu türden erken sünnet uygulamalarına geleneksel kırsal kesimde pek rastlanmamaktadır ([www.kultur.gov.tr](http://www.kultur.gov.tr)).

Akkaya Köyü'nde sünnet olan çocukların kaç yaşında sünnet olduklarına bakılacak olursa, sünnet olan ilk çocuklardaki yaş medyanı 7,5'tir (Tablo: D-3) Sünnet olan son çocuklardaki medyan yaş ise 4,5'tir (Tablo: D-4). İlk ve son çocuk arasında bu kadar fark bulunmasının nedeni ilk çocuğun sünnet olacağı yaş geldiğinde onunla birlikte ailedeki son erkek çocuğun yaşı küçükte olsa aradan çıkarmak için sünnet ettirilmesidir. İki ya da üç ve daha fazla erkek kardeş bulunuyorsa çoğu zaman ayrı ayrı tüm sünnet ritüelinin yapılması yerine hepsini bir arada sünnet ettirilip bir kez yapılması daha cazip gelmektedir.

Sünnet, erkeklerde penis başını örten ve koruyan üst derinin (prepus) bir kısmının veya tamamının kesilip atılmasıdır (<http://tr.wikipedia.org/>). Cerrahi bir müdahale olan sünnetin, sağlıklı şartlarda, operasyon sırasında ya da sonrasında komplikasyonlara yer vermeyecek şekilde yapılması gerekir. Kırsal bölgelerde eskiden beri evde, sünnetçi denilen diplomalı ya da diplomasız kişilerce uygulanmaktadır. Günümüzde hastane de doktorlar tarafından yaptırmak cazip duruma gelmiştir. Hatta düğün ya da eğlenceden bir hafta önce yaptırılan operasyon sayesinde sünnet olan çocuk eğlence sırasında çoktan iyileşmiş olmaktadır.

Akkaya Köyü'nde ilk çocukların sünnet edenlerin vasfını %38,5 oranında doktor oluşturmaktadır (Tablo: D-5). Bu oran genç hane başkanı eşlerinin çocuklarında %45,5 iken yaşlı hane başkanı eşleri çocuklarında %26,3'tür (Tablo: D-5). Yaşlı hane başkanı eşleri çocuklarını en çok sünnet eden sünnetçinin vasfı %31,6 oranıyla diplomalı sünnetçidir (Tablo: D-5). Sünnet olan son çocuklarda ise sünnetçinin vasfı şu şekildedir; %44,0 oranında doktor, %36,0 oranında da diplomalı sünnetçi sünnet uygulamasını yapmıştır (Tablo: D-6). Yaşlı hane başkanı eşleri çocuklarında uygulamayı % 30,0'luk aynı oran ile diplomalı sünnetçi ve doktor yapmıştır (Tablo: D-6).

Sünnetçinin vasfı kadar sünnetin yapıldığı yerde önemlidir. İlk çocuklarda sünnetin en çok yapıldığı yer %69,2 oranıyla evdir (Tablo: D-7). Ardından %28,8 oranıyla hastane / muayenehane gelmektedir (Tablo: D-7). Genç hane başkanı eşleri çocuklarında sünnetin evde yapılma oranı % 60,6 iken, yaşlı hane başkanı eşlerinde bu oran % 84,2 olarak daha da yüksektir (Tablo: D-7). Genç hane başkan aileleri çocuklarını yaşlı hane başkanı ailelerinden daha çok hastaneye yöneltmektedir. Halen sünneti evde yapma oranı yüksektir. İki ana ayırım arasındaki farktan bu görülebilmektedir. Konuşulan kadınların sünnet olan son çocuklarını %68,0 oranında evde sünnet ettirmektedirler (Tablo: D-8). Hastane / muayenehane de sünnet ettirenler ise %32,0 oranındadır (Tablo: D-8).

### 1.1. SÜNNET KUTLAMASI

Daha öncede bahsettiğimiz gibi sünnet cerrahi bir operasyon olması yanında ailelerin gururlandıkları, törensel bir etkinliktir. Sünnet çoğu zaman çeşitli kutlamalar ile renklendirilir, komşular, akrabalar sünnet yapan evi ziyaret eder ve mutluluklarını paylaşırlar. Akkaya Köyü'nde sünnet olan çocuğu olan kadınlara kutlama yapıp yapmadıkları sorulduğunda %51,9'u ilk çocukta, %23,4'ü de son çocukta kutlama yapıldığını belirtmiştir (Tablo: D-9). Sünnetin kutlanma oranları kutlanmama oranlarından daha yüksektir.

Sünnet kutlamaları birçok değişik şekilde olmaktadır. Sadece düğün yapılabilmekte, ya da kına, çocuk gezdirme, mevlit, yatak süsü gibi aşamalardan bir kaçını birden yapılabilmektedir. Sünneti kutlanan ilk çocuklarda ortalama 4,3 aşamadan oluşmaktadır (Tablo: D-10). Son çocuklarda ise ortalama 4,6 aşama yapılmaktadır (Tablo: D-12). Son çocuklarda sünnetin kutlanmama oranının ilk çocuklardaki kutlanmama oranından daha düşük olduğu Tablo: D-9'da görülmektedir. Sünnet olan son çocuklara, ilk çocuklarında yapamadıkları ya da o dönemde çokta yaygın olarak yapılmayan aşamaları da yapmaya çalıştıkları bu

değerlerden anlaşılabilir. Tabii bu durum ilk ve son çocukların ayrı zamanlarda sünnet ettirildikleri durumlarda geçerlidir.

Akkaya Köyü'nde birçok yerde olduğu gibi sünnet birden çok aşamadan geçmekte ve köye ait farklı bir aşama bulunmamaktadır. İlk çocuklarda sünnette %22,8 oranında yemek verilmektedir (Tablo: D-11). Ardından %21,1 oranında mevlit okutulmaktadır. Dini duyguları güçlü olan Akkaya Köyü'nde nişan öncesi dua okunmakta, askerlik öncesi gence asker duası denilen tören yapılmakta ve her yaz kuran okuyan çocukların hatim günü tüm köy halkınca kutlanmaktadır. Bu uygulamalardan da anlaşılabilceği gibi dinsel duygulara çok önem verdikleri söylenilebilir.

Sünnet kutlamaları daha çok yazın ağustos ayında yapılan hatimle birlikte yapılmaktadır. Çalışma yapıldığı sırada gerçekleştirilen hatim rahatça gözlemlenmiştir. Okullar kapanır kapanmaz kuran kursuna başlayan 12 yaşında ve 12'den büyük çocuklar, bütün bir yaz çalıştıkları kurandan bölümler okuyacakları, ilahiler söyleyecekleri törensel bir etkinliğe hazırlanırlar. Bu etkinlikte çocuklar caminin üst katında mikrofondan bölümlerini ve ilahilerini okurlar (Fotoğraf-41). Tüm köy rahatça dinler. Ailelerin çocuklarının hatim günleri en büyük gururlarıdır. Çocuklar hatimden bir gün öncesi tek tek evleri dolaşarak hatimleri olduğunu ve beklediklerini söylerler (Fotoğraf-42). Hatim yapacak çocukların aileleri o gün yemek yaparlar ve büyük bir hazırlık içindedirler. Köydeki kadınlar, tüm hatim yapan evlere bir hediye ile uğrarlar, hediyelerini veririler ve yemek yiyip diğer bir eve geçerler. Hediyeler daha çok tabak, bardak gibi mutfak eşyası ya da havlu gibi yine ev eşyasıdır (Fotoğraf-43). Hatim yapan çocuklarda kendi evlerini hep birlikte tek tek dolaşırlar, gittikleri evde yemek yerler (Fotoğraf-44) ve ilahi söylerler (Fotoğraf-45). Erkekler camide yemeklerini yerler. Bu hatim günü köyün çalışmadığı cumartesi günü yapılır.

Bir iki hafta önce sünnet olan çocukların kınaları hatimden bir gün önce evde kadınlar arasında yapılmaktadır. Köyde saha sırasında sünnet olan 3 çocuk vardı. Bir tanesine kına yakılmış, hepsine de yatak süsü yapılmıştı (Fotoğraf-46). Çocuğun kınası yine dualarla yakılmıştır. Kına serçe ve yüzük parmağına yakılmıştır (Fotoğraf-47).

Yaşlı hane başkanı hanelerinde sünnette yemek vermek ve mevlit okutmak %24,0 değeriyle aynı orana sahipken, genç hane başkanı hanelerinde mevlit oranı yemek verilmekten biraz daha düşüktür (Tablo: D-11). Son çocuklardaki sünnet kutlamalarında ilk çocuklardan farklı bir tablo görülmektedir. İlk çocuklardaki sünnet kutlamalarında yemek yüzdesi mevlide oranla daha yüksek iken son çocuklardaki sünnet kutlamasında mevlit %22,0 oranında, yemek ise %20,7 oranında yer almaktadır (Tablo: D-13). Yemek ile aynı oranda yatak süsü, ardından da %14,6 oranında kına, %13,4 oranında çocuk gezdirme ve en son olarak da %8,5 oranında düğün yer almaktadır (Tablo: D13). Kentlerde yaşayanlar sünnet kutlamalarında düğüne daha fazla önem verdikleri bilinmektedir. Kırsal kesimde ise tüm aşamalar sıralandığında düğün alt sıralarda yer almaktadır.

Sünnet kutlamaların belli bir mevsimi yoktur. Fakat sünnetin okul çağındaki çocuğa yapıldığı düşünülürse okulların tatil aylarında yani genellikle yaz aylarında yapıldığı düşünülebilir. Akkaya Köyü'nde çocukların sünnet kutlamasını hangi mevsim de yapıldığına bakılacak olursa ilk çocukların kutlamalarının % 35,0 oranıyla en çok ilkbahar aylarında yapıldığı görülmektedir (Tablo: D-14). Bu okulların tatil olduğu aylarda kutlamaların yapıldığına dair görüşü reddetmektedir. Fakat Tablo: D-15'te son çocuklarda kutlama yapılan mevsime bakılacak olursa en çok kutlamanın yapıldığı ayın %50,0 oranında yaz ayları olduğu görülecektir. Yaşlı hane başkanı eşlerinin verdikleri beyan ile ilk çocukta %41,7 oranıyla son çocukta da %50,0 oranıyla ilkbahar ayı birinci sırada yer almaktadır (Tablo: D-14, 15). Sünnet kutlamalarının en az yapıldığı ay ise kış ayıdır. İlk çocukta kış ayında kutlama

yapılma oranı % 10,0 iken son çocukta kış ayında hiç kutlama yapılmamıştır (Tablo: D-14, 15).

Sünnet kutlamaları yakın, uzak tüm akrabaların bir araya gelmesine vesile olan bit törendir. Tandık ve akrabaları sünnetin varlığından haberdar etmek için çeşitli davet şekilleri bulunmaktadır. Kent yaşamında bu tür sünnet, düğün gibi törenlere davet için davetiye ile telefon ile hatta günümüzde cep telefonlarına atılan kısa mesaj ya da e-posta yoluyla atılan davetiyeler kullanılmaktadır. Kırsal bölgelerde eskiden küçük bir çocuğun kapı kapı dolaştırılması ile yapılan davetler artık kent yaşamındaki kadar değişik olmasa da bir o kadar çeşitlenmiştir. Sünnet kutlaması yapan kadınların ilk çocuklarında kutlamaya %92,5 oranında davet yapılmıştır (Tablo: D-16). Son çocuklarda ise kutlamaların hepsinde davet yapılmıştır (Tablo: D-17). Davetler aynı anda birden çok şekilde yapılabilir. İlk çocuklarda davet yapılma şekillerine bakıldığında %30,9 oranıyla en çok davetiye ile davet yapıldığı görülmektedir (Tablo: D-18). Ardından % 29,1 oranıyla cami hoparlörü gelmektedir. Cami hoparlörü köy içinde hızlı haberleşmek ve duyurular için sıkça kullanılmaktadır. Sünnet, düğün davetleri, ölen kişilerin anonsları ve köy içinde olası toplantıları duyurmak için sıkça kullanıldığına sah araştırması sırasında şahit olunmuştur. Yine aylık toplanan bekçinin parasını ödemeyenlere de cami hoparlöründen uyarı yapılmaktadır. Cami hoparlöründen duyuru yapmak daha geleneksel ve daha eski bir adettir. Nitekim yaşlı hane başkanı eşlerinin ilk çocuk sünnetinin kutlamasındaki davet şekillerine bakılınca en çok oranı %31,3 değeri ile cami hoparlörünün aldığı görülmektedir (Tablo: D-18). Son çocukta da cami hoparlörüyle davet ile davetiye ile davet aynı oranlara sahip olarak %33,3 oranıyla birinci sırada yer almaktadır (Tablo: D-19). Günümüzde çok sıkça kullanılan teknolojik araçlardan telefonun sünnet davetinde kullanılması azımsanmayacak kadar çoktur. İlk çocuğun kutlamasında telefon ile çağırarak davet etmek %20,0 oranındayken, son çocukta %27,6 oranındadır (Tablo: D-18, 19).

Kırsal bölgelerde sünnet kutlamaları genellikle evde yapılmaktadır. Kentlerdeki gibi düğün salonu tutmak, otellerde, büyük restaurantlarda düğün yapmak hem maddi olarak, hem de yaşam şekillerine uygun değildir. Çalışma yapılan köyde ilk çocukların sünnet kutlaması en çok % 58,2 oranıyla evde yapılmıştır (Tablo: D-20). Ardından % 18,2 oranıyla köy meydanı / odası / kahvehanesi yer almaktadır. Aşamalarda mevlidin önemli yeri olduğu görülmüştü, kutlamanın camide yapılma oranı da %14,5'tir (Tablo: D-20). Son çocuklarda yapılan kutlamaların yerlerine bakılacak olursa % 55,6 oranıyla evin ilk sırada yer aldığı sonraki sıralamalarında ilk çocuktaki aynı sıralamayı takip ettiği söylenebilir (Tablo: D-21).

Sünnet kutlamaları önemli bir tören haline gelirken, sünnet çocuğunu da bu törenin başı haline getirmek kültürümüzde yaygındır. Gösterişli sünnet kıyafetleri ile süslenen çocuk tüm sünnet aşamaları sırasında başkahraman olarak ortalıklerde gezmektedir. Köyde yapılan sünnet kutlamalarında sünnet kıyafeti alınıp alınmadığı sorulduğunda ilk çocuğun kutlamasında % 95,0 oranında kıyafet alındığı öğrenilmiştir (Tablo: D-22). Son çocukların sünnet kutlamalarında ise %88,9 oranında kıyafet alınmıştır (Tablo: D-24). Son çocukların kutlamalarında yaşlı hanelerin sünnet olan son çocuklarının hepsine kıyafet alınırken genç hanelerin son sünnet olan çocuklarının % 85,7'sine kıyafet alınmıştır (Tablo: D-24).

Sünnet kıyafetleri genellikle bir takım olarak bulunur. Uzun gömlek, pantolon, asa, maşallah, pelerin gibi aksesuarlar ve bazen gömlek, ceket, yelek ve ayakkabı alınır. Köyde ilk çocuklara alınan kıyafetler içerisinde de %20,2 oranıyla en çok uzun gömlek ve yine aynı oran ile gömlek / yelek / ceket alınmıştır (Tablo: D-23). Son çocuklarda da sünnet kutlamaların da en çok alınan kıyafet % 20,5 oranıyla uzun gömlektir (Tablo: D-25). Kentte sünnet kıyafeti olarak sayılan tüm kıyafetlerden aralarında pek fark olmadan köyde de sünnet olan çocuklara alınmaktadır.



Gösterişli kıyafetler dışında çocuğu sünnet olmaya belki de en çok iten şey alacağı hediyelerdir. Köyde de ilk çocukta da, son çocukta da sünnet kutlaması sırasında % 100 oranında hediye verilmektedir (Tablo: D-26, 28). Kent kültüründe çocuğa özel oyuncak, para, saat gibi hediyeler alınmaktadır. Köyde ise kentten değişik olarak çocuğun annesinin işine yarayabilecek mutfak eşyası hediye edilmektedir. Köyde sünnet kutlamasına getirilen hediyeler çocuk için değil daha çok sünnet yapan hane için düşünülerek getirilmektedir. İlk çocukları sünnet kutlamasında en çok verilen hediye %32,7 oranında altın / bileziktir (Tablo: D-27). Son çocukta kutlamalarda da aynı oranda % 32,7 oranında altın / bilezik ilk sırada yer almaktadır (Tablo: D-29). İkinci sırada ise ilk çocukların kutlamaların %20,0 oranında, son çocuklardaki kutlamalarda %26,9 oranında mutfak eşyası yer almaktadır (Tablo: D-27, 29).

Sünnet aşamalarından biri de yemektir. Sünnet kutlaması yapılan ilk çocuğun kutlamalarında % 97,5 oranında, son çocukların sünnet kutlamasında ise %94,4 oranında yemek verilmiştir (Tablo: D-30). Sünnet kutlanmalarında verilen yemekler mülakat formunda ilk ve son çocuklar diye ayrılmamış, genel olarak sorulduğu için, birçok özelliği ilk ve son çocuklara göre bakıldıysa da yemek durumu bakılamayacaktır. Sünnet kutlamalarında ortalama 3,9 yani yaklaşık 4 adet yemek yapılmaktadır (Tablo: D-31). Yapılan yemeklerde de %20,6 oranında pilav birinci sırada gelmekte, ikinci sırada da yörenin önemli yemeklerinden olan sarma %17,4 olarak yer almaktadır (Tablo: D-32). Köyde bayramlarda, düğünlerde ve sünnet gibi önemli günlerde aynı tür yemekler yapılmaktadır. Köylü bu yemeklerin tamamına "Takım Yemek" demektedir. Pilav, et yemeği, sarma (Fotoğraf-58, 59, 60), baklagil, çoğunlukla nohut, tatlıdan oluşan yemekler özel günlerin vazgeçilmezidir (Fotoğraf-56).

Çalışma yapılan köyde kirve kavramı pek yaygın değildir. Daha çok doğu bölgelerde görülen kirvelik durumu, sünnette kucağında tutan kişi sünnet olan çocuğun kirvesi olmaktadır. Bu dakikadan itibaren de en az babası kadar kirvesi de

çocuktan sorumludur. Kirveler anne ya da baba tarafından herhangi biri olabileceği gibi tanıdık yada komşu da olabilir. Sünnet olan ilk çocukların %30,8'inde kirve vardır (Tablo: D-33). Kirvesi olan çocukların % 50,0'sinde kirve baba tarafından akrabadır (Tablo: D-33). Sünnet olan son çocuklarda ise %25,0 oranında kirve vardır. Bunlardan da %50,0'si anne tarafından akraba, %50,0'si ise baba tarafından akrabadır.

## VIII. BÖLÜM

### 1. BAYRAM

Bayramlar; milli ya da dini bakımdan önemi olan ve kutlanan gün veya günlerdir. Milli bayramlar daha çok okullarda kutlanmakta, küçük grupları yoğun bir şekilde etkilememektedir. Toplumumuzda dini bayramlar daha geniş yer verilmektedir. Geleneksel Türk Toplumunda Kurban ve Ramazan Bayramları çeşitli ritüellerin gerçekleştiği, büyük hazırlıkların yapıldığı ve günlerce kutlandığı bir özellik göstermektedir. Kent yaşamında da halen sürmesine karşın, kırsal bölgelerde eski yoğunlukta devam ettirilmeye çalışılmaktadır. Kent ile daha fazla etkileşimde bulunan kırsal bölgelerde şehirde yaşayan ve tüm sene çalışan çocuklar bayramları tatil olarak görüp, büyüklerini ziyaret etmek yerine şehir dışına gitmeleri köyde ikamet eden büyüklerini bir miktar üzse de onlarda bu sisteme artık ayak uydurmuş durumdadırlar. Çocuklarının bu davranışlarını haklı bulmaya bile başlamışlardır. Yine de daha önceleri gibi yoğun bir şekilde bayramı kutlayan ve yaşayan büyük bir kesim bulunmaktadır. Akkaya Köyü'nde konuşulan 60 kadına dini bayramlar ile ilgili sorular yöneltilmiş ve dini bayramları nasıl geçirdiklerine dair bilgiler elde edilmiştir. Şimdi onlar üzerinde biraz duracağız.

Konuşulan kadınların 60'ı da bayramları özel bir gün olarak düşünmekte ve hazırlık yapmaktadır (Tablo: E-1). Müslüman olan tüm köy iki tane dini bayram olan Ramazan ve Kurban bayramının ikisinde de hazırlık yapmaktadır. Ne tür hazırlıklar yaptıklarını sorulunca 60 kadının 60'ı da her iki bayramda da temizlik ve yemek yapmaktadır. Kadınlar günlük hayatlarında ya her gün bir miktar ya da haftada belli günler daha fazla temizlik yapmaktadırlar. Kentte yaşayan kadınların çoğunlukla temizliğinde yardımcı bir kadın yanlarında olmakta ve haftada bir gün ya da iki haftada bir gün temizlik yapmak için eve gelmektedir. Köylü kadın

her şeyini olduğu gibi temizliğini de kendi yapmakta en fazla kızı, gelini ya da komşuları yardımcı olmaktadır.

Akkaya Köyü'nde temizlik yaz aylarında daha çok boş oldukları cumartesi günleri yapılmaktadır. Elektrikli ev eşyalarından süpürge, kadınların en büyük yardımcısıdır. Böylece rahatça evi süpürür, ardından da suyla yerleri silerler. Rutin olarak zaten yapılan temizlik dışında bir de yukarıda da görüldüğü bayramlardan önce yapılan temizlik vardır. Bu temizlik daha derin bir temizliktir. Koltuklar, çekyatlar çekilir, dolapların arkasına kadar her yer dip bucak temizlenir. Türk toplumunda misafire çok önem verilir. Bayramlarda da özellikle kırsal bölgelerde her hane fazlasıyla misafir ağırlar. Evlerin temiz olması misafirlerin ağırlanmasında çok önemlidir.

Kıyafet ve ikramlık alışverişleri genç hane başkan eşlerinde yaşlı hane başkanı eşlerinden daha yüksektir. Yaşlı hane başkanı eşleri kıyafet alışverişini %22,1 oranında yapıyorken, genç hane başkanı eşleri %24,2 oranında yapmaktadır (Tablo: E-2). Kıyafet alışverişi yapıp yapmadıkları sorulurken sadece kendileri için yapılması kastedilmemiştir. Genel olarak hanede kıyafet alışverişi yapılma durumu sorulmuştur. Genç hane başkanı hanelerinde hanede yaşayan çocuk olma % 92,3 iken, yaşlı hane başkanı hanelerinde %38,1'dir (F1, Tablo: A-6.1) (Genç, 2008). Bu nedenle de genç hane başkanı hanelerinde kıyafet alışverişi yapma durumları daha yüksek çıkmaktadır. Yaşlı hane başkanı eşleri daha çok kıyafet alışverişi yapmadıklarını söylemişlerdir.

Bayram deyince akla gelen ilk şey yemekdir. Bayramlarda yemek yapmak ve gelen misafirlere ikram etmek ya da misafirlğe gidilen yerlerde ikramı kabul etmek adettir. Bayram adetlerini sürdürmeye çalışan kırsal bölgelerde de yemek yapma durumu Tablo: E-2'de de görüldüğü üzere 60 kadının tümünde görülmektedir. Akkaya Köyü'nde en az 2 çeşit yemek yapılmaktadır (Tablo: E-3). Genç hane başkanı eşlerinin, yaşlı hane başkanı eşlerine göre daha çok çeşit yaptığı Tablo: E-3'te görülmektedir. Ne tür yemekler yaptıkları sorulduğunda, tüm yaptıkları

yemekleri içinde % 22,6 oranında sarma yer almaktadır (Tablo: E-3). Akkaya Köyü'nün ve Ayaş ilçesinin önemli bir yemeđi olan sarma, tüm özel günlerde buna bayramlarda dair olmak üzere yapılmaktadır. %21,4 oranıyla tatlı sarmadan sonra en çok yapılan yemek olarak yer almaktadır. Aslında bilinen bir gerçek vardır ki tatlı bayramların vazgeçilmez yemeđidir. Bayramlardan Ramazan Bayramı'nın diđer adı da Şeker Bayramıdır. Bir ay boyunca oruç tutmuş kişilere ağızları tatlısın diye bayram boyunca tatlılar ikram edilir, şekerler yenilir. Bunların dışında et yemeđi, pilav, çorba ve bir çeşit baklagil yemeđinin yapıldığı kadınlar tarafından beyan edilmiştir. Sünnet bölümünde deđindiđimiz üzere Akkaya Köyü'ne özgü "Takım Yemek" uygulaması bayramlarda da geçerlidir.

## IX. BÖLÜM

### 1. MESKEN

#### 1.1. ELEKTRİKLİ EV EŞYALARI

Modernleşmenin ve gelişmenin bir göstergesi de hane içinde bulunan, ailelerin sahip olduğu elektronik eşyalar ve mobilyalardır. Bu eşyalara sahip olma durumları gelirle, yaşanan coğrafyayla ya da kültür ile bağlantılıdır. Akkaya Köyü bu açılarından incelendiğinde, yıllık gelir beyanları biraz şaibeli olsa da, çok çalışılan ve bunun karşılığında iyi paralar kazanabilen bir köy olduğu gözlemler sırasında anlaşılmıştır. Coğrafi özellikleri açısından Ankara'ya olan yakınlığı ve ulaşım kolaylığı ayrıca Ankara'dan daha da yakın olan Beypazarı gibi gelişmiş bir ilçenin yakınında bulunması kırsal bölgede rastlanılması çok mümkün olmayan elektrikli eşyaların var oldukları görülmektedir. Köydeki her hanede elektrikli eşyalardan en az ikisi vardır (Tablo: F-1, F-2). Elektrikli eşyaların içine beyaz eşya, küçük ev aletleri ve dijital medya cihazları girmektedir. Konuşulan 60 kadının 60'ı da beyaz eşyalarının ve dijital medya cihazlarının olduklarını söylemiştir (Tablo: F-2). Küçük ev aletlerinde ise genç hane başkanı eşlerinin hepsinin evinde bulunurken, yaşlı hane başkanları eşlerinin sadece birinde bulunmamaktadır.

Konuşulan 60 kadının evinde toplam 163 adet beyaz eşya bulunmaktadır (Tablo: F-3). Beyaz eşyalar, günümüzde evin vazgeçilmez eşyalarındandır. Yeni evlenecek çiftler için ilk alınan, öncelikli alınması gereken, olmazsa olmaz eşyalar içinde yer almaktadır. Kentsel hayatta buzdolapsız, çamaşır makinesiz hatta artık günümüzde bulaşık makinesiz bir hayat düşünmek zordur. Bunları kırsal bölgelerde de görmek mümkün hale gelmiştir. Çalışma yapılan Akkaya Köyü'nde bulunan 163 adet beyaz eşyanın %36,2'si buzdolabı, %35,0'i ise çamaşır makinesidir (Tablo: F-3). Beyaz eşyalardan fırın ise 36 hanede, tüm beyaz eşyalar içinde % 22,1 oranında

bulunmaktadır. Elektrikli fırınları bulunsa da çoğu kadının daha iyi pişirdiğini düşündükleri davul fırınlar hala kullanılmaya devam etmektedir. Ayrıca özellikle genç hane başkanı eşlerinde mini fırın edinme durumu da artmaktadır. 17 hanede mini fırın bulunmaktadır (Tablo: F-5). Elektrikli ocak kullanımı yaygın değildir. Daha çok tüplü ocak kullanılmakta hatta küçük tüp üzerinde yemek pişirildiği gözlemlenmiştir. Asker yemeği gibi büyük bir davet verileceği zaman ise çok tüp harcanmasın diye mutfakta ya da bahçede ot ve çalı çırpı ile ateş yakılarak yemek pişirildiği görülmüştür. Köylü kadınlar tarafından bu ocağa “Kar Ocağı” denilmektedir (Fotoğraf-67, 68).

Evlerde beyaz eşya ile aynı oranda bulunan elektrikli eşyaların %33,5'i kadar dijital medya cihazları bulunmaktadır (Tablo: F-2). Dijital medya cihazları çok yakın geçmişe ait, modern çağın bizlere sunduğu imkânlardandır. Kırsal kesimde de büyük bir oranda görülüyor olması köylerin kent kültürüne ne kadar yaklaştığını ve de özellikle dijital medya cihazları sayesinde her şeyden haberdar olduklarına dair ipucu vermektedir. Köyde toplam 221 adet dijital medya cihazı bulunmaktadır (Tablo: F-6). Bunların içinde % 26,7 oranında olan televizyon en yüksek orana sahiptir. Genç hane başkanı hanelerinden sadece 1 tanesi hariç 38'inde, yaşlı hane başkanı hanelerinde ise tüm hanelerde televizyon bulunmaktadır. Bulunan televizyonlardan tüm kanalları izlemelerini sağlayan uydu alıcısı ise tüm dijital medya cihazları içinde %25,3 oranında yer almaktadır (Fotoğraf-66). Uyduyu hemen hemen tüm erkek, kadın ve gençlerin elinde bulunan cep telefonları izlemektedir. Cep telefonlarının oranı %21,3'tür. Kamera / fotoğraf makinesi ve bilgisayar gibi en son teknolojik aletlerin genç hane başkanı hanelerinde bulunduğu, yaşlı hane başkanı hanelerinde bulunmadığı dikkati çekmektedir. Bu beklenen bir sonuç olarak görülmektedir. Ellerindeki televizyon, uydu ve cep telefonları sayesinde her şeyden haberdar olan köylüler daha çok genç ve hanelerinde yaşamaya devam eden çocukları sayesinde son teknolojilerden daha da fazla haberdar olabilmekte ve yararlanmaktadır.

1942 yılında yayınlanmış olan Niyazi Berkes'e ait Bazı Ankara Köyleri adlı eserde hangi köylerin anlatıldığı açıkça verilmemiş olsa da bize o dönemde Ankara

köylerindeki yaşamı anlamamıza yardımcı olmaktadır. 1940 yılından itibaren yapılan çalışmada evlerde bulunan çeşitli aletlerin neler olduğuna da yer verilmiştir. Evde kadınların kullandığı ufak tefek aletler olarak kabul edilen aletler içinde yün eğirmek için kullanılan “fengere”, çorap örgüsü için ince küçükbaşlı şişeler, tığ, sadece birkaç zengin hanede bulunan dikiş makinesi ve gramofondan bahsedilmektedir ( Berkes 1942, 99). 67 yıldan bu yana değişen birçok şey olmuştur. Küçük ev aletleri olarak adlandırılan aletler daha çok kentte yaşamlarını sürdüren çalışan kadınların en büyük yardımcısı olarak bilinmektedir. Bu aletler 67 yıl önce olduğu gibi artık basit değillerdir. Son teknolojiden yararlanan, belki biraz lüks diyebileceğimiz aletlerdir. Lüks diyebiliriz çünkü bu aletler olmadan da yapılabilecek işler küçük ev aletleri sayesinde daha rahat ve hızlı olmaktadır. Özellikle işlerin daha hızlı yapılabilmesi dolayısıyla çalışan kentli kadınlar tarafından tercih edilmektedirler.

Günümüzde bu aletler kırsal bölgelere kadar ulaşmıştır. Çalışma yapılan köyde bu aletlerin varlığı sorulan 60 kadından bir tanesinin ortalama 3,6 yani yaklaşık 4 adet küçük ev aleti bulunmaktadır ( Tablo: F-4). Bulunan ev aletleri içinde şofben, telefon, tost makinesi, süpürge, saç kurutma makinesi, yayık, mutfak robotu, ütü, mini fırın gibi aletler bulunmaktadır. Tablo: F-5’te de görüldüğü gibi genç hane başkanı eşlerinden iki tanesinin beyanına göre 2 diğer frekansı yer almaktadır. Diğer kategorisinde bulunan 2 frekansta fritözdür. Tüm küçük ev aletleri içinde telefon %25,7 oranında, konuşulan 60 haneden genç hane başkanı olan hanelerin 36’sında, yaşlı hane başkanı hanelerin 18’de bulunmaktadır (Tablo: F-5). Ardından % 21,9 oranında kadınların en büyük yardımcısı olan süpürge gelmektedir. Eskiden çalı süpürgeleri ile evlerini süpürmeye çalışan kadınların çok eğilmeleri, çok güç harcamaları gerekmekteydi. Artık elektrikli süpürgeler ile daha rahat, hızlı ve temiz bir şekilde iş yapabilmektedirler. Çalı süpürgeleri tamamen ortadan kalkmamıştır. Evelerin içini değil ama verandayı, balkonu ya da bahçeyi süpürmek için halen kullanılmaktadır. Evlerde üçüncü en çok bulunan alet ise % 17,1 oranında saç kurutma makinesidir. Özellikle genç kıızı bulunan ve de yaşlısı bulunan hanelerde saç kurutma makinesinin beyan edildiği gözlemlenmiştir. Saç kurutma makinesi daha çok sağlık amaçlı, ıslak saç ile hasta olunmasından korkulduğu için kullanılmaktadır. Köydeki tüm kadınlar başörtülüdür. Genç kızlar içinde de başörtüsü yaygındır. Bu



nedenle saçlarına şekil vermek için değil daha çok kurutmak amaçlı kullanmaktadırlar.

## 1.2. MOBİLYA

Akkaya Köyü'nde görüşülen 60 hanenin % 91,7'si ev sahibi, %6,7'si kiracı ve sadece 1 hane okulun lojmanında ikamet etmektedir (F1, Tablo: D-1.1) (Genç, 2008). Evler birden çok malzemeye yapılabilmektedir. Bu malzemelerden %77,8 oranıyla betonarme en çok kullanılandır (F1, Tablo: D-4.1) (Genç, 2008). Evler ortalama 131,1 metrekare ve 1,8 yani yaklaşık 2 katlıdır (F1, Tablo: D-5.1, 6.1) (Genç,2008). İki katında oturmak için kullanıldığı durumlardan daha çok alt katın ahır olarak ve üst katın oturmak için kullanılmasına rastlanmıştır. Konuşulan 60 hanenin ortalama oda sayısı 3,9 yaklaşık 4'tür (F1, Tablo: D-7.1) (Genç, 2008).

Evde bulunan elektrikli eşyalar gibi mobilyalarda maddi durumla ve kültürle ilgili birçok ipucu verebilmektedir. Çalışma yapılan Akkaya Köyü'nde evde mobilyası bulunmayan hane yoktur (Tablo: F-7). 60 kadından alınan verilere göre bir evde ortalama 7,5 yani yaklaşık 8 mobilya bulunmaktadır (Tablo: F-8). Yaşlı hane başkan eşleri hanelerinde ortalama 6,9 olup bu oran biraz daha düşmektedir.

Köyde toplam 451 adet mobilya bulunmaktadır. Bu mobilyaların %13,3 ile en büyük bölümünü halı / kilim oluşturmaktadır (Tablo: F-9). 60 hanenin 60'ında da halı / kilim bulunmaktadır. Geleneksel Türk Kültürü'nde yaygın olan sandık özellikle bu kültürü devam ettiren kırsal bölgelerde kente göre daha yaygındır. Kızların neredeyse bebekliğinden itibaren hazırlanan çeyizler bu sandıklar içinde saklanır, genç kızlar evlenirken de sandık yeni evine taşınır. Bu sandıklar çoğu zaman annelerinden, büyükannelerinden hatta bazen daha da büyüklerinden kızlara kalmakta, her nesil genç kızın çeyizini saklamaktadır. Sandıklar sadece çeyizi

saklamak ve muhafaza etmek için değil aynı zamanda manevi işlevleri de vardır. Örneğin damat tarafı kız evine kızın çeyizini almaya geldiğinde kızın kız kardeşi ya da arkadaşlarından birileri sandığın üzerine oturur ve bir para ya da hediye almadan sandığın odadan dışarı çıkmasına izin vermez. Sandığın kolay yolla alınmaması durumundan, “bizden kız almak zordur, öyle elini kolunu sallayarak kızımızı vermeyiz” mesajları verilmektedir. Akkaya Köyü’nde de var olan mobilyalardan %11,3 oranında sandık ikinci sırada yer almaktadır. Yaşlı ve genç hane başkanı hanelerinde sandık olma durumuna Tablo: F-9’dan bakıldığında, genç hane başkanları evlerinde bu oran %11,7 iken yaşlı hane başkanı eşleri evlerinde %10,4’tür. Bu durum biraz öncede değindiğimiz gibi yaşlı hane başkanı eşleri sandıklarını kendi kızlarından biri evlenirken vermiş olma durumlarından kaynaklanmaktadır. Bazıları ise görüldüğü gibi hala sandıklarını saklamaktadır.

Çalışma yapılan köyde bulunan diğer mobilyalardan çekyat / kanepeler ve vitrin / büfe %10,2 olarak aynı orana sahiptirler. Koltuk olma durumu Tablo: F-9’dan da görülebileceği gibi % 6,7’dir. Koltuk yerine çekyat ya da kanepeleri daha çok tercih ettikleri açıkça görülmektedir. Bunun nedeni, evde bulunan çocukların ayrı ayrı odalarının olmaması ve oturma odasındaki koltuk, kanepelerde uyumalarıdır. Aynı zamanda Ankara Merkezden, başka köylerden ya da diğer şehirlerden yılda bir ya da birkaç kez yatılı olarak gelen akrabalarını da oturma odalarında ağırlamaktadırlar.

Tüm mobilyalar içinde %9,1 oranında masa olduğu görülse de bu masa yemek yemek için kullanılmamaktadır. Yemekler halen yer sofrasında yenmektedir. Masalar daha çok üstünde su sürahisinin ve bardağın durduğu sehpa gibi kullanılmaktadır. Bazı evlerde ise kış aylarında çocuklar çalışma masası olarak bu masaları kullanmaktadırlar.

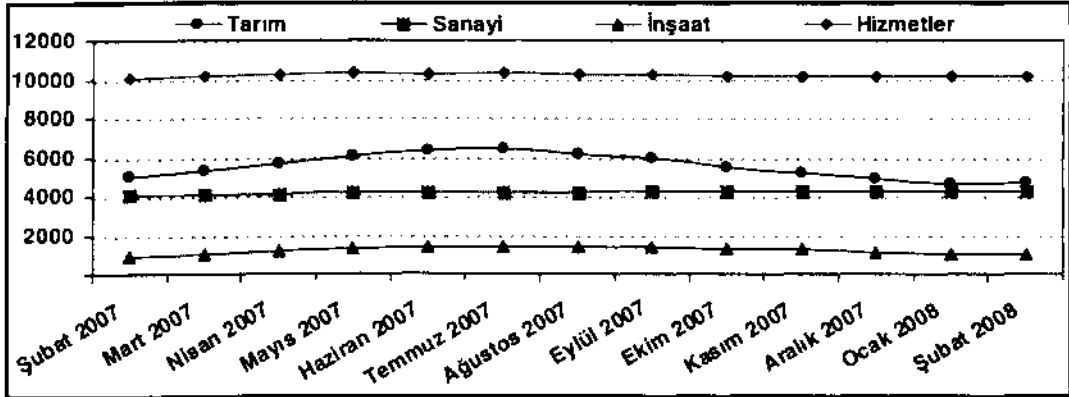
Evlerde bulunan elektrikli eşyaların ve mobilya grubunun maddi durumuna ve gelişmişlik durumuna işaret edebileceğini baş tarafta belirtmiştik.

Akkaya Köyü'ne bakıldığında elektrikli eşyaların ve mobilyaların var olma durumları daha önce de belirttiğimiz gibi köyün coğrafi konumuyla ve ekonomik kazançlarıyla yakından ilgilidir. Ankara'ya ve gelişmiş bir ilçe olan Beypazarı'na yakınlığı sayesinde istedikleri eşyalara rahatlıkla ulaşmaktadırlar. Ayaş ilçesinin diğer köylerine nazaran sulu tarım yapması ve ünlü Ayaş Domatesi'nin üretiminin sağlandığı köylerden en önemlisi olması da birçok borçları ya da harcamalarına rağmen zaman zaman iyi paralar kazanmalarını sağlamıştır. Maddi durumlarının iyi olduğu yıllarda kişiler evlerine yeni eşyalar almış, evlerini iyileştirmek için uğraşmışlardır. Tüm elektrikli eşyalar ve mobilyaların var olma durumları bu şekilde açıklanabilir.

## X. BÖLÜM

### 1. EKONOMİ

Bir ülkenin işgücünün sektörler itibari ile dağılışı o ülkenin iktisadi bünyesini ve ekonomik gelişmişliğini ortaya koyan en önemli göstergelerden biridir (Gökdemir, 1992: 17). Ülkemizdeki işgücünün sektörler göre dağılımı Hane Halkı İşgücü Araştırması Şubat 2008 sonuçlarına göre aşağıdaki grafikte görülmektedir. Grafite açıkça görüldüğü gibi hizmet sektöründeki istihdam değerlerine oranla hayli yüksektir. “2008 yılı Şubat döneminde istihdam edilenlerin sayısı, geçen yılın aynı dönemine göre 104 bin kişi artarak, 20 milyon 162 bin kişiye yükselmiştir. Bu dönemde tarım sektöründe çalışan sayısı 252 bin kişi azalırken, tarım dışı sektörlerde çalışan sayısı 355 bin kişi artmıştır.” (<http://www.tuik.gov.tr/>). Türkiye tarım ülkesi olma durumunu yıllar içerisinde azaltıp sanayi ve hizmetler kesimine doğru hızla bir kayma göstermektedir.



Grafik-1: Şubat 2007- Şubat 2008 Kadın İş Gücü Sektörlere Göre Dağılımı

Kadın iş gücünün 1985 yılındaki iş gücü dağılımlarına baktığımız zaman; 1985 yılında kadın iş gücü Türkiye’de %53,5’lik oranla tarım kesimindedir. Bunu %32,2 ile hizmetler, %14,3 ile sanayi kesimi izlemektedir (Gökdemir, 1992: 18). 2006 yıllık toplam istihdam edilen kadın nüfusu 5810’dır. Bu nüfus için de 2258

kadın nitelikli tarım, hayvancılık, avcılık, ormancılık ve su ürünleri gibi işlerde çalışmaktadır. Yani 2006 yılında toplam istihdam edilen kadın nüfusunun %38,9'u nitelikli tarım, hayvancılık, avcılık, ormancılık ve su ürünlerinde çalışmaktadır ([www.tuik.gov.tr](http://www.tuik.gov.tr)).

Çalışma yapılan Akkaya Köyü'nde konuşulan 60 kadının % 95,0'ı çalışmaktadır (Tablo: G-1). % 5 çalışmayan kadınların, yaşlı hane başkanı eşlerinde çalışmama oranı genç hane başkanı eşlerinden daha yüksektir (Tablo: G-1). Türk toplumunda kadının ekonomik yaşama aileye yönelik mal ve hizmet üreterek katılması temel rollerden biridir. Kadın ve erkek ekonomik faaliyetlere değişik oranlarda katılmaktadır. Bazı toplumlarda ekonomik üretime erkek ile eşit olarak katılmasına karşın, bazı toplumlarda gelenek ve evdeki iş bölümü açısından kendini kısıtlamıştır ( Nazik, 1993: 3-4). Türk toplumunda geleneklerle kısıtlamak hakimdir. Özellikle kırsal bölgelerde iş gücü ihtiyacı olmasına karşın erkekler eşlerini çalıştırmak istememekte, kadınların ekonomik özgürlüğünü kazanmalarına izin vermemektedir. Akkaya Köyü bu açılarından kent özelliklerine daha yakındır. Yine de köyde çalışan kadınlar kendi ekonomik özgürlüklerini kazanmak adına değil aileye katkı sağlamak adına çalışmaktadırlar. Çalışan 48 kadının %93,8'i aile içinde çalışmaktadır (Tablo: G-3). Köyde kendi tarlaları olmadığı için şahıs yanında çalışan genç hane başkanı eşlerinden sadece bir kişi bulunmaktadır.

### 1.1. TARIM

Çalışan kadınların 23 tanesi 2 iş birden yapmaktadır (Tablo: G-2). 3 iş yapanlar ise 24 kişidir. Tüm işler içinde %37,5 oranında toprak/tarla işi yapılmaktadır (Tablo: G-2). Tarım işçisi, tarımsal faaliyet kapsamına giren işlerden herhangi birinde yerine getirdiği hizmet karşılığında bir ücret alan birey, ücretli tarım işçisidir ( Nazik 1993, 6). Fakat bu gelişmiş ülkelerde görülen bir olgudur, Türkiye gibi gelişmekte olan ülkelere tarımdan geçimlerini ya kendi arazilerinden ya da kendi arazileri dışında şahıs yanında çalışarak sağlamaktadırlar. Nitekim Akkaya

Köyü'nde de toprak/tarla işinde çalışan kadınların sadece biri şahıs yanında diğer 47 tanesi ailelerine ait tarlalarda eşleri ve diğer aile üyeleri ile birlikte çalışmaktadır.

Konuşulan kadınların tarlada çalışanların ne gibi işler yaptığına bakılacak olursa genellikle tarlada tek bir iş değil ortalama 3 iş yaptıkları görülmektedir (Tablo: G-4). Yapılan tüm işler içinde %36,2 oranında ürün toplama ve paketleme işinde kadınların çalıştığı görülmektedir (Tablo: G-4) (Grafik-6). Ardından %31,5 oranıyla çapalama ve %15,7 oranıyla ürün ekme gelmektedir. Bu işlere dikkatlice bakılırsa mutlaka belli bir zaman diliminde yapılması gereken işler olduğu fark edilebilir. Akkaya Köyü genel olarak sebze tarımı yapmaktadır (Fotoğraf-48). Nisan-Mayıs aylarında seralara ekilen domates fideleri toprak hazırlığı sonrası toprağa dikilmektedir. Ağustos, eylül ve ekim aylarında da ürün toplanmaktadır (Fotoğraf-49). Zaten Tablo: G-6'da da görülebileceği gibi kadınların en çok çalıştıkları birinci ay Akkaya Köyü'ndeki domatesin hasat zamanı olan ağustos ayıdır. %13,5 oranıyla ağustos, ardından %12,6 oranları ile temmuz, eylül daha sonrada %11,8 oranıyla ekim ayı yer almaktadır. Yıllık ortalama 7,4 ay yani 7-8 ay arasında tarlada çalışmaktadırlar (Tablo: G-5). Genç hane başkanı eşlerinde çalıştıkları ortalama ay 8'e yakınken yaşlı hane başkanı eşlerinin yıllık çalıştıkları ortalama ay 6,7'dir (Tablo: G-5). Çalıştıkları aylarda yapılan işler ile Tablo: G-4'teki kadınların tarlada yaptıkları işler paralellik göstermektedir.

Saha çalışması sırasında erkekler ile yapılan görüşmelerde ürün toplatmak için aldıkları işçilerden çok yakındıkları fark edilmiştir. Ürünleri harap ederek topladıkları, öğretmeye çalışmalarına rağmen söylenenleri pek yapmadıkları hane başkanları tarafından anlatılmıştır. Çoğu hane başkanı eşlerinin ürün toplama ve paketleme dönemlerinde yani temmuz, ağustos, eylül ve ekim aylarında tarlada bulunmasını istemektedir. Özellikle işçileri denetlemeleri ve kasaların düzgün olup olmadığına bakmaları için hane başkanları eşlerinden başka kimsenin bu işi yapamayacağını düşünmektedir. Kadınlar %6,3 oranında sulama ve %1,6 oranında ilaçlama faaliyetlerine de katılmaktadır (Tablo: G-4). Sebzeçilik için önemli olan yaz aylarında sulama ve ilaçlama faaliyetleri akşam güneş gittikten sonra 8-9 gibi ya da

gece yarısı yapılmaktadır. Tarlalarda ışık olmadığı için kamyonlarının farları ile işlerini halletmeye çalışmaktadırlar. Bu sırada kadınlarda eşlerine yardımcı olmak için bu faaliyetlere katılabilmektedirler.

## 1.2. HAYVANCILIK

Köyde çalışan kadınların %35,9'u hayvancılık yapmaktadır (Tablo: G-2). Burada hayvancılıktan kasıt, sahip oldukları hayvanların bakımını üstlenmek, büyükbaş, küçükbaş hayvanların sağımı gibi işlerdir. Aile üyelerinden birilerinin yardımı ile aile işi olarak ya da tek başına kendi işi olarak hayvancılık yapılmaktadır.

Tablo: G-7'de hayvan sahibi olma durumu verilmiştir. Konuşulan 60 kadının %73,3'ü hayvan sahibidir. Bu tabloda dikkati çeken hayvan sahibi 44 kişiyken hayvancılık yapan sayısının verildiği Tablo: G-2'de 46 kişinin bulunmasıdır. Tablo: G-2'de ki hayvancılık işi içinde büyükbaş, küçükbaş hayvanların bakımı yanı sıra tavuk, horoz, kaz gibi kümes hayvanlarının bakımını da içermektedir. Tablo: G-7'deki hayvan sahibi olma durumu ilerleyen tablolarla bir bütünlük oluşturması için sadece büyükbaş, küçükbaş hayvan sahibi olanları içermektedir.

Kadınların sahip olduğu hayvanların %41,5'i küçükbaş, %58,5'i ise büyükbaşdır (Tablo: G-8). Hayvan sahibi kadınların %52,3 oranında büyükbaş hayvanını sağmaktadır (Tablo: G-9). Hem büyükbaşını hem de küçükbaşını sağanlar ise %18,2 oranındadır (Tablo: G-9). Büyükbaş hayvanlarını sağanların %61,3'ü hayvanı elle sağmaktadır (Tablo: G-10). Küçükbaş hayvanlarında %84,6'sı elle sağılmaktadır (Tablo: G-11). İki tür hayvanda da makine ile sağma durumu genç hane başkanı eşlerinde yaşlı hane başkanı eşlerine oranla daha yüksektir. Hatta küçükbaşın makine ile sağma durumunda yaşlı hane başkanı eşlerinde hiç frekans bulunmamaktadır (Tablo: G-11). Ayrıca her iki tür hayvanın hem elle hem de makine ile sağılma durumu söz konusu değildir (Tablo: G-11).

Büyükbaş hayvanları el ile sağan kişilerin %78,9'u konuşulanın kendisidir (Tablo: G-12) (Fotoğraf-50). %10,5 oranında da konuşulan kişinin kayınvalidesinin yani hane başkanı eşinin büyükbaş hayvanları el ile sağdığı görülmektedir. Zaten saha çalışması sırasında hanedeki hane başkanı eşi ve hane başkanı annesinin hanedeki diğer kişilere oranla daha fazla hayvanlarla ilgilendiği gözlemlenmiştir. Hane başkanı annesi ve babası aynı hane içinde yer almasalar bile ortak hayvanlara sahiptirler. Gözlem yapılan bir hanede bir evde altı üstlü oturan iki kardeşin büyükbaş hayvanları ortak olduğu fark edilmiştir. İnekten süt elde etmek konusunda eltiler anlaşmışlardır. Sabah biri inekten süt alırken, akşam diğeri süt almaktadır.

Büyükbaş hayvanı makine ile sağan kişiler içinde %66,7 oranında konuşulan hane başkanı eşi yer almaktadır (Tablo: G-13). Büyükbaş hayvanları elle sağma durumuna göre daha fazla bir dağılım göze çarpmaktadır. Tablo: G-13'e bakılacak olursa büyükbaş makine ile sağanlar arasında bir tane yaşlı hane başkanı, yine aynı ayırında hane başkanı eşi annesi ve gelin olduğu görülmektedir. Küçükbaş hayvanları elle sağan kişilerin %90,9'u konuşulan hane başkanı eşidir (Tablo: G-14).

Kadınların tarımsal faaliyetleri ve hayvan bakımları yanında, besin maddelerinin hazırlanması ve saklanması, yoğurt, peynir yapımı gibi etkinlikler aile ekonomisi içinde kaybolmakta, kadın bağımsız olarak emeğinin karşılığını alma ve kullanma olanağından hukuken olmasa da uygulama da yoksun bulunmaktadır (Nazik, 1993: 4). Bu faaliyetlerden biri olarak sağdığı hayvanların sütünden ürün elde edip etmediği hayvan sağan kadınlara sorulmuştur. Hayvan sahibi olup da hayvanlarını sağan kadınların %94,4'ü süttten ürün elde etmektedirler (Tablo: G-15). Süttten ürün elde etmeyen % 2,8'lik bölümde yer alan genç hane başkanı eşlerinden biri hayvanının yeterince süt vermediği için yalnızca içmek üzere sütü kullandığını belirtmiştir. Elde edilen süttten birden çok ürün yapılabilmektedir. Bunlar için de %33,3 oranında kadınlar kendi peynirlerini yapmaktadırlar (Tablo: G-16). Ayrıca



%32,4 oranında yoğurt, %24,5 oranında da yağ yapmaktadırlar (Tablo: G-16). Köy bakkalında şehirlerdeki market ya da bakkallardan farklı olarak peynir, yoğurt satılmamaktadır. Kadınların yapamadığı ama sıkça kullandıkları katı ve sıvı yağ bakkalda satılmaktadır. Sütten ürün elde eden kadınların hepsi ürünlerini evde değerlendirmekte, herhangi bir ticari amaç gütmemektedirler (Tablo: G-17).

### 1.3. BAHÇECİLİK

Akkaya Köyü'ndeki kadınların üçüncü olarak yaptıkları iş toprak/bahçe işidir. Konuşulan kadınların yaptıkları işler arasında %26,6'sını oluşturmaktadır (Tablo: G-2). Bahçe işi ile yaşlı hane başkanı eşleri %34,9 oranında ilgilenirken, genç hane başkanı eşleri %22,4 oranında ilgilenmektedir (Tablo: G-2). Akkaya Köyü'ndeki bahçe kavramı bildiğimiz bahçecilik yapan topluluklardan farklıdır. Evin arazisinde kalan binanın dışındaki çit ile çevrilmiş alanlar hanelerin bahçeleridir. Bazı haneler buralara ürün ekerken bazıları ise farklı amaçlı kullanmaktadır. Konuşulan 60 kadının %75,0'inin bahçesi vardır (Tablo: G-20). Yaşlı hane başkanı eşlerindeki bahçe ile uğraşan kadınlar ile bahçesi olan yaşlı hane başkanı eşleri paralellik göstererek genç hane başkanı eşlerinden daha yüksek oranlara sahiptirler. Yaşlı hane başkanı eşlerinin bahçe var olanlar %85,7'dir (Tablo: G-20). Bahçesi var olan kadınların %86,7'si bahçesini ürün ekmek üzere kullanmaktadır. Ürün ekmeyen %13,3'lük kesim bahçelerini garaj, depo ya da oturma amaçlı kullanmaktadırlar (Tablo: G-21).

Bahçesini eken kadınlar genellikle bir tür ürün ekseler de 12 kadının 2 tür ürün ektiği Tablo: G-22'de görülmektedir. Ekilen tüm ürünler içinde %58,8 oranında en fazla sebze ekilmektedir (Tablo: G-22). Ekonomik faaliyetleri temelde tarım olan Akkaya Köyü'nde sulu, kuru tarım yapılsa da ve çoğu türden ürün elde edilse de asıl olarak sebzeçilik yapmaktadırlar. Tarlalarında satılmak üzere sebzelerini yetiştirirken, bahçelerinde de kadınlar evde tüketilmek üzere sebze

yetiřtirmektedir. Bazı tarlalar gezilirken tarlaların kōřelerinde bir bōlümünü hanenin evde tüketilmek üzere yetiřtirdikleri ürünlerinden oluřan bahçeleri bulunduđu dikkati çekmiřtir. Sulama, bakım yapma ve ürünlerle ilgilenme ağısından evinin alanında bahçesi de olmayan haneler için tarlanın yanındaki bahçe daha rahat kullanılmaktadır.

Bahçelerinde sebze yetiřtirenler en fazla 9 çeřit sebze yetiřtirmektedirler (Tablo: G-24). Bu çeřitler arasında her yerde olabilen, bakımı kolay olan tere / nane / dercotu / fesleęen / maydanoz / marul sebzeleri %23,8 oranıyla en yüksek deęere sahiptir (Tablo: G-24). Bu sebzelerin içinde de kadınlar tarafından en çok nane ve maydanoz tercih edilmektedir. Ardından % 20,2 oranında biber, %16,7 oranında patlıcan ve %14,3 oranında soęan / sarımsak yer almaktadır (Tablo: G-24). Genel olarak bakıldıđında evde yemeklerde kullanılan hemen el altında olması istenilen ürünler tercih edildiđi söylenilebilir. Köyün en önemli geçim kaynađı sebzesi olan domates, bahçelerde yetiřtirilme oranı %10,7'dir (Tablo: G-24). Zaten dönümlerce tarlalarının domates dolu olduđu düşünülürse, bahçelerine eklemegi tercih etmemiř olmaları anlaşılabilir.

Konuřulan kadınlardan bahçesini ekenlerin tercih ettikleri bir diđer tür ise %37,3 oranında meyvedir (Tablo: G-22). Sarma yemeđi ile meřhur olan ilçe ve köyde meyve çeřidi olarak da en çok tercih edilen %37,5 oranıyla asma /üzümdür (Tablo: G-23). Ardından %12,5 oranıyla kayısı / řeftali / zerdali aęaçları ve yine aynı oranda ceviz aęaçları yer almaktadır.

Bahçesine baklagil eken 2 kadın bulunmaktadır (Tablo: G-22). Biri genç hane bařkanı eřiyken, diđerisi ise yařlı hane bařkanı eřidir. Bunlardan genç hane bařkanı eři bahçesine bakla ektiđini, yařlı hane bařkanı eři fasulye ektiđini söylemiřtir (Tablo: G-25).

Konuşulan kadınlardan bahçeye sahip olup da ürün ekenler genellikle bahçeyle tek kişinin ilgilendiğini ama 3 kişinin de ilgilendiği durumlar olduğunu Tablo: G-28'de göstermiştir. Bahçeyle ilgilenen tüm kişilerin içinde %69,4 oranında konuşulan kişinin kendisi olduğu yine yanı tabloda görülmektedir. Ardından % 6,1 oranlarıyla hane başkanı eşinin kızı ve oğlunun ilgilendiği öğrenilmektedir (Tablo: G-28). Yaşlı hane başkanı eşlerinde kendisinin bahçe ile ilgilenme oranı % 65,2'dir ve bu oran genç hane başkanı eşlerinin kendisinin ilgilenmesinden daha düşüktür (Tablo: G-28). Yaşlı hane başkanı eşlerinde bahçeyle ilgilenen kişiler genç hane başkanı eşlerindeki kadar fazla bir dağılım göstermektedir. Yaşlı hane başkanları eşlerinde bahçeleriyle ilgilenenler arasında hane başkanı, kızı, oğlu, gelini, erkek torunu varken genç hane başkanı eşlerinin bahçeleriyle ilgilenenler arasında yalnızca kendisi ve kızı vardır.

#### 1.4. EKONOMİK KARARLARA KATILMA VE HANENİN ALIŞVERİŞİ

Geleneksel Türk Kültürü ataerkil bir özellik göstermektedir. Tüm kararları baba ya da ailedeki en büyük, saygı gösterilen erkek almaktadır. Kadını ikinci planda bırakan bu sistem halen canlılığını korumaktadır. Kent yaşamında hem ekonomik hem de sosyal özgürlüğünü eline almayı başaran kadınlar dışında erkek egemenliğinin kırsal bölgelerden bir farkı yoktur. Akkaya Köyü'nde de konuşulan kadınlara hane içinde alınan ekonomik kararlara katılıp katılmadığı sorulduğunda %71,7 oranında kadın kararlara katıldığını, %25,0 oranında katılmadığını ve %3,3'ü de yalnız yaşadığını belirtmiştir (Tablo: G-29). Kararlara katılmama nedenleri arasında %53,3 oranıyla ekonominin erkek işi olduğunu düşünmeleri başta gelmektedir (Tablo: G-30). Geleneksel kültürün içinde büyüyen kadınlarda erkek egemenliğini benimsemişler ve kendilerini ekonomi ile ilgili kararlar verebilecek yeterlilikte görmemektedirler. Tablo: G-30'da görülen % 26,7 oranındaki diğer kategorisi içinde kayınpederin ve hane başkanı ile kardeşlerinin karar vermesi nedeniyle ekonomik kararlara katılmadığını belirten kadınlar yer almaktadır. Ekonomik kararlara katılmayan kadınların % 76,5 oranında bu karları eşi

vermektedir (Tablo: G-31). Ardında da %11,8 oranında kayınpederin karar verdiği görülmektedir.

Akkaya Köyü'nde bir tane bakkal bulunmaktadır. Acil ihtiyaç duyulacak birçok şeyin bulunduğu bakkal, genellikle akşamüstleri açılmaktadır. Akkaya Köyü'nün ana yol üzerinde bulunması, hemen hemen her ailenin kamyon, traktör ya da binek otomobil gibi ulaşım araçlarına sahip olması ve hem bağlı olduğu ilçeye hem de kendi ilçe merkezinden çok daha gelişmiş olan Beypazarı ilçesine çok yakın olunması nedeniyle bakkala çokta ihtiyaç duymamaktadırlar. Konuşulan kadınların hanelerinde gıda alışverişini yapanların %74,0 'ü hane başkanıdır (Tablo: G-32). İkinci sırada %19,2 oranıyla konuşulan kadınların kendileri alışverişini yapmaktadırlar (Grafik-7). Alışverişler birden fazla yerden yapılabilmektedir (Tablo: G-33). Alışverişlerin yapıldığı yerlerde birinci sırada % 62,6 oranıyla ilçe marketleri yer almaktadır (Tablo: G-33). Bu ilçe çoğunlukla Beypazarı'dır. Ardından %24,3 oranında pazardan alışveriş yapmaktadırlar. % 8,4 oranında köy bakkalından da alışveriş yapılmaktadır.

# XI. BÖLÜM

## 1. BESLENME

Toplumların beslenme geleneklerini etkileyen en temel etmenler gelenekler, görenekler, adetler, değer yargıları ve geçmişten günümüze kadar taşınmış olan alışkanlıklardır. Toplumların kendine has bir beslenme alışkanlığı oluşturması için uzun bir süreye ihtiyaç vardır. Anadolu toprakları bu açıdan şanslıdır. Tarih öncesinden bu yana dünya kültürüne katkı sağlamış çok önemli uygarlıklar Anadolu'da yaşamış, Anadolu'da yaşayan diğer uygarlıkların kültürel değerlerine katkıları çok büyük olmuştur. Türkler kendilerine özgü beslenme alışkanlığı geliştirmiş olan dünyadaki çok az ülkeden biridir (Onuk, Akpınarlı, 2005: 44).

İnsanlarda damak tadının oluşabilmesi için yüzyıllar süren bir zaman dilimine gereksinim vardır. Türklerin Anadolu topraklarında geçen en az 700 yıllık geçmişi, bu topraklarda daha önce yaşamış uygarlıklarla kaynaşmış ve kendine özgü mutfak kültürünün oluşmasına katkı sağlamıştır. Verimli Anadolu topraklarında yetişen ürünler, yine bu topraklarda yaşayan yaratıcı insanların katkılarıyla değişik birçok gıda ürününe dönüşmüştür ( Onuk, Akpınarlı, 2005: 44).

Aile bireylerinin sağlığı için günde en az 3 öğün yemek yenilmesi gerekir. Çalışma yapılan Akkaya Köyü'nde konuşulan 60 kadından 56'sı üç öğün yemek yenildiğini söylemiştir (Tablo: H-1). 4 öğün yemek yenildiğini söyleyen 3 hane bulunmaktadır. Tüm yenilen öğünle içinde bakıldığında %33,0 oranıyla kahvaltı ve akşam yemeğinin konuşulan 60 hane tarafından yenilen öğünler olduğu söylenilebilir (Tablo: H-1). Öğle yemeği de %32,4 oranında yenilmektedir.

Kırsal bölgelerde yemeklerin genelde yer sofrasında yenildiği, kent yaşamında ise masa da yemek yemenin yaygın olduğu bilinen bir gerçektir. Çalışma yapılan köyde de % 96,7 oranında yemeklerin yerde yenildiği söylenmektedir (Tablo: H-2). %3,3 oranında da bazen yerde bazen masa da yemek yendiği belirtilmektedir. Sadece masada yemek yiyen bir haneye olduğu görülmektedir.

Yemeklerin sunulma şekli kültürden kültüre farklılık göstermektedir. Aynı zamanda kırsal bölgeler ile kent arasında da farklı sunma şekilleri kullanılmaktadır. Kentte her birey kişisel olarak yemeklerini ayrı kaplarda yerken, kırsal bölgelerde halen tek kaptan yemek yemek yaygındır. Akkaya Köyü'nde %60,0 oranında ortak kap kullanımı vardır (Tablo: H-3). Tek kaptan yemek yemek bazı kolaylıklar getirir de, sağlıklı bir şey değildir. Özellikle aile bireylerinden biri hastaysa diğer bireylere de bulaşma ihtimali yüksektir. Bazen tek kapta bazen ise ayrı kapmalarda yemeklerini yiyenler %26,7 oranındadır (Tablo: H-3).

Geleneksel Türk Kültüründe akşam yemeklerinde tüm ailenin bir arada olması çok önemlidir. Kırsal kesimde hala önemini sürdürüyorsa da kentsel yaşamda bireysellik çok daha ön plana çıktığı için büyük zorunluluklar yoktur. Kırsal bölgelerde akşam yemeğinde herkesin sofrada olması şarttır fakat hane başkanı olan baba ya da ailede çok büyük saygı gören dede yemeğe başlamadan kimse başlamamalıdır. Çalışma yapılan köydeki 60 kadına akşam yemeklerinde ev halkından herkes sofrada olup olmadıkları sorulduğunda %96,7 oranında herkesin sofrada olduğu cevabı alınmıştır (Tablo: H-4). Akşam yemeklerinde herkesin sofrada olmadığı 2 hanenin birinde hane başkanının, diğerinde de hane başkanı kız çocuğunun olmadığı Tablo: H-5'te görülmektedir. İlk servisin kime yapıldığı sorulduğunda ise %80,0 oranında beraber başlandığı, % 13,3 oranında hane başkanına ilk servisin yapıldığı öğrenilmiştir (Tablo: H-11). Birlikte başlanma oranının bu kadar yüksek olma nedeni yer sofrası için hazırlanan tepsinin mutfakta tüm yemeklerin tabaklara koyularak sofraya getirilmesidir. Tepsinin sofraya gelmesi ile herkes yemeğe başlar, böylece ilk servis yapılma durumu söz konusu olmaz.

## 1.1. YEMEĞİN YAPILMASI VE SOFRANIN KURULUP, KALDIRILMASI

Kentte de kırsalda da en çok çalışan kadınlardır. Kentte kadınlar her gün gittiği işinde birçok insan ile karşılaşmakta, sorunları çözmeye ve elde ettiği işteki başarısını devam ettirmek için mücadele etmeye çalışmaktadır. Ardında geldiği evde yemeği hazırlamak, eşinin ve çocuklarının karınlarını doyurmak, ikisi ile de ilgilenmek bir iki ev işi yapmak zorundadır. Günümüz kentli ailelerinde maddi durumu yeterli olanlar ev işlerini yaptırmak için birilerini tutamaktadırlar. Kırsalda yaşayanların böyle bir şansı yoktur. Eşi ile aynı şartlarda tarlada çalışan kadın, tarlaya gitmeden önce ve döndüğünde hayvanlarla ilgilenmek, ardından yemek yapmak ve ev işlerini halletmek zorundadır. Tüm bu işlerin içinde köydeki bazı kadınların çocukları ile ilgilenmeye vakit bulamadıkları gözlemlenmiştir. Kent aileleri daha çok çekirdek ailesi modelini gösterdikleri için aile içinde kendilerine yardımcı olacak kimse bulunmamakta, onlarda dışarıdan destek almaktadırlar. Kırsalda ise geniş aile modellerine sıkça rastlanabilmektedir.

Köyde konuşulan 60 kadından ve yemeği yapan diğerleri arasından %70,5'i konuşulan kadınlardır (Tablo: H-6). Ardından yemekleri yapan kişiler arasında %12,8 oranında konuşulan kişilerin kızları ve %6,4 oranında kayınvalideleri gelmektedir. Yaşlı hane başkanı eşlerinin kayınvalidelerinin genç hane başkanı eşlerinkinden daha yaşlı oldukları düşünülürse yemekleri onların yapmalarının zor olacağı tahmin edilebilir. Nitekim yaşlı hane başkanı eşlerinin kayınvalidelerinin hanedeki yemekleri yapmadıkları Tablo: H-6'da görülmektedir. Yaşlı hane başkanı eşlerinin yemeklerini %11,5 oranında gelinleri yapmaktadır (Tablo: H-6). Bu oran kendilerinden sonra gelen ikinci sırada yer alan orandır.

Yemek yapmayı kimden öğrenildiklerine bakıldığında, tahmin edileceği gibi bir kızın önündeki ilk model olan annelerinden öğrenme oranları

%61,6'dır (Tablo: H-7). Ardından da ikinci anneleri olan, evlenene kadar hiç bir şey bilmiyorsa her şeyi öğretmekle yükümlü olan kayınvalideler %16,4 oranında yemek yapmayı öğretmişlerdir (Tablo: H-7). Kendi kendine öğrendiğini söyleyenlerde genç hane başkanı eşlerinde %13,0 iken yaşlı hane başkanı eşlerinde %14,8'dir (Grafik-8). Diğer kategorisinde kitaptan öğrenenler, televizyondan öğrendiğini söyleyenler yer almaktadır.

Hane içindeki iş bölümüne kavramayabilmek adına akşam yemeklerinde sofrayı kimin kurduğunu, kaldırdığını ve servisin kimin yaptığına bakılabilir. Akşam yemeği sırasında yapılması gereken bu işleri birden fazla kişi yapabilmektedir. Tablo: H-8, 9 ve 10'a bakıldığında sofrayı kuranlar arasında %59,3 oranında, servisi yapanlar içinde %70,4 oranında ve sofrayı kaldıranlar arasında da %57,5 oranında konuşulan kişinin kendisinin yer aldığı görülmektedir. Hanedeki annenin en büyük yardımcısı kızıdır. Tüm akşam yemeği sırasındaki işlerde anneden sonra en çok iş yapan kişi de kızıdır. Hane başkanı sofrayı kuranlar için %9,9 oranıyla ve kaldıranlar içinde de %11,3 oranıyla şaşırtıcı değerler almıştır (Tablo: H-8, 10). Türk erkeği, özellikle kırsal bölgelerdeki erkekler kadının işi olarak düşünülen yemek ya da temizlik işleri ile pek ilgilenmezler. Ama Akkaya Köyü'nde çalışma yapıldığı sırada erkeklerin kadınlara yardımcı olmak adına ellerinden geleni yaptıkları gözlemlendi. Bazı erkekler açıkça kendilerinden bile çok çalıştıkları ve yorulduklarını kabul etmekte ve eşleri için üzülmeakteler. Sofrayı kurmak, mutfaktan içeri taşımak ya da geri götürmek gibi basit işleri hiç çekinmeden yapmaktadırlar. Tablolara dikkat edilecek olursa genç hane başkan hanelerindeki erkek çocukların da %4,9 oranında sofrayı kurduğunu (Tablo: H-8), %4,2 oranında servis yaptığı (Tablo: H-9) ve %7,4 oranında sofrayı kaldırdığını görülebilir (Tablo: H-10). Anneler hatta eşlerinden yardımı esirgemeyen babalar da oğullarını aynı düşünce yapısı ile yetiştirmektedirler.



## 1.2. AKŞAM YEMEĞİNDEN SONRA YENİLEN VE İÇİLENLER

Konuşulan 60 kadının hanelerinin %83,3'ünde yemeklerden sonra içecek içilmektedir (Tablo: H-12). İçilen içecekler arasında %62,7 oranıyla çay birinci sırada yer almaktadır (Tablo: H-13). Türk kültüründe çayın önemi tartışılmaz çok büyüktür. Köyde öğle yemekleri tarlada yenilmektedir. Yemek sırasında küçük bir tüpe hemen çay koyulur. Yemek sonrasında en az ikişer bardak içilmeden kimse işinin başına dönmez. Akşam yemeklerinden sonrada aynı şekilde çoğu hane de çay içilmektedir. Daha çok yaz aylarında asitli içecekler tercih edilmektedir. Akşam yemekleri sonrası içilen tüm içecekler arasında asitli içecekler %22,4 oranındadır (Tablo: H-13). Akşam yemeklerinden sonra ayran / süt gibi daha sağlıklı içecekleri yaşlı hane başkan hanelerinden sadece birinde içildiği görülmektedir (Tablo: H-13). Birçok hastalıkla boğuşan yaşlı haneler bu tarz hazmı kolaylaştıracak ve midelerine zarar vermeyecek içecekleri tercih etmektedir.

Konuşulan 60 haneden akşam yemeklerinde sonra bir şeyler yiyenlerin oranı %81,7'dir (Tablo: H-14). Bu oran genç hane başkan hanelerinde %84,6 iken, yaşlı hane başkan hanelerinde %76,2'dir (Tablo: H-14). Akşam yemeğinden sonra yenilen yiyecekler arasında %66,7 oranıyla meyve başta gelmektedir (Tablo: H-15). Yaşlı hane başkanı hanelerinde akşam yemeğinden sonra sadece meyve yenilmekte, oranı %100'dür. Genç hane başkanı hanelerinde yemekten sonra %34,0 oranında kuruyemiş yenilmektedir (Tablo: H-15).

## 1.3. YAZIN VE KIŞIN KAHVALTIDA YENİLEN VE İÇİLENLER

Kahvaltı öğünler içinde en önemli olanıdır. Kahvaltı ne kadar güçlü ve sağlıklı bir şekilde yapılırsa gün içindeki performansta o kadar iyi olmaktadır. Köyde, saha araştırması sırasında yazın ve kışın kahvaltı da neler yenildiği bilgisi

alındı. Yazın ve kışın yenilen yiyecekler arasında önemli bir fark görülmemektedir. Yazın da kışın da kahvaltıda yenilen yiyecekler ortalama 7,1 çeşittir. Ekmek çeşitleri özellikle kahvaltıda ama her öğünde vazgeçilmezdir. Akkaya Köyü'nde ekmek çeşidi olarak bazlama yapılmakta ve yenmektedir. Ekmek çeşitleri, yazın kahvaltıda yenilenler arasında %14,2, kışın yenilenler arasında ise %14,1 oranıyla en çok yenilenlerdendir (Tablo: H-17, 19). Ardından içecekler gelmektedir. Yazın kahvaltıda %13,7 oranında, kışın ise %14,1 oranıyla içecekler ikinci sırada yer almaktadır (Tablo: H-17, 19). İçecekler içinde en çok çay bulunmaktadır. Kahvaltılık yemeklerin yazın da kışında yaşlı hane başkanı hanelerinde genç hanelere oranla daha yüksek olduğu görülmektedir.

#### 1.4. KIŞLIKLARIN HAZIRLANMASI

Tüm gün eşi ile birlikte tarlarda çalışan, eve gelince yemekti, temizlikti her türlü işinin yanı sıra köylü kadının bir de kışa hazırlanması gerekmektedir. Akkaya Köyü'nde en yoğun zamanlar olan yaz aylarında pazar günleri hal kapalı olduğu için tek tatil günleri olan cumartesi günlerini kadınlar kış için yiyecek hazırlıkları yaparak geçirirler. Konuşulan 60 kadının %96,7'si kış için hazırlık yapmaktadır (Tablo: H-20). Hazırlık yapmayan 2 kadın yaşlı hane başkanı eşi statüsündedir. Yaşları ilerlemiş olduğu için kış hazırlıkları yapmamakta, kızlarının ya da gelinlerinin hazırladıkları ile kış aylarını geçirmektedirler. Kışlık ürün hazırlayan kadınlar ortalama 7,9 yani yaklaşık 8 ürün hazırlamaktadırlar (Tablo: H-21). Kışlık olarak kadınların neler hazırladıklarına bakılacak olursa, % 12,4 oranıyla kışları sofralardan eksik olmayan turşu, ardından da % 12,2 oranında meyve / sebze kurutması (Fotoğraf-51, 61, 62) ve aynı oranda yer alan tarhana hazırladıklarını (Fotoğraf-52) görülmektedir (Tablo: H-22) (Grafik-9). %12,0 oranında salça hazırladıkları da tabloda yer almaktadır (Tablo: H-22) (Fotoğraf-53). Sebze tarımının ön plana çıktığı köyde, özellikle domatesçilik yapılmaktadır. Domateslerin çürüyen ya da zarar görenleri kadınlarca salça yapımında kullanılmaktadır. Tarlalarda domates toplama başlar başlamaz kadınlarda rutin olarak salça yapmaya başlarlar. Her gün 1-2 kasa çürük, şekli bozuk domates eve

getirilmektedir. Bunları 4-5 kasayı geçince salça yapılmak üzere yarılmaya başlanır. Tarhana da birkaç günü alan ekmek isteyen bir yiyecektir. % 11,8 oranında yapılan erişte ya da Akkaya Köyü'nde söylenildiği gibi makarna yapımında sadece bir kadın değil birkaç kadın bir araya gelip, hem yardımlaşır hem de sosyalleştikleri bir ortamda yapmaktadır (Tablo: H-22) (Fotoğraf-57).

Akkaya Köyü'nde ekmek çeşidi olarak genelde bazlama tüketilmektedir (Fotoğraf-54). Ama özellikle çok çalıştıkları yaz aylarında bakkal ekmeği dedikleri ekmek türü de tüketilmektedir. İki çeşit ekmek arasında %65,9 oranında bazlama tüketiliyorken, %34,1 oranında ekmek tüketilmektedir (Tablo: H-23). Tüketilen ekmekler yazında kışında satın alınmaktadır (Tablo: H-24). Ekmeklerin yazın satın alınma oranları % 63,8 iken, kışın % 36,2'dir (Tablo: H-24). Yazın satın alma oranlarının nedeni bazlamaların yazın sıcaktan uzun süre koruyamadıkları için %68,3 oranında haftalık yapılıyorken, kışın % 53,3 oranında iki haftalık yapmaktadırlar (Tablo: H-32, 33). Bu da yoğun oldukları yaz aylarında bazlamaları kadınların yetiştirememesine neden olmakta ve bu yüzden bakkal ekmeği satın alınmaktadır. Bazlamalar yazın da kışın da evde yapılmaktadır (Tablo: H-29). Yazın %82,1 oranında bazlamayı evde kendisi yaparken, yaşlı hane başkanı eşlerinde kendisinin yapma oranı %66,7'dir (Tablo: H-30) (Fotoğraf-55). Yaşlı hane başkanı eşlerinin kendilerinden başka kendi akrabaları %16,7 oranında, sıhrî akrabaları da %12,5 oranında bazlama yapmaktadırlar (Tablo: H-30). Genç hane başkanı eşlerinde dağılım çok fazla yoktur. Kışın yapılan bazlamalarda da yazdan farklı bir durum söz konusu değildir. % 81,8 oranında bazlamaları hane başkanının eşlerinin kendisi yapmaktadır (Tablo: H-31).

Tüm bu yemekleri, kışlık hazırlıkları ve işleri yapabilmenin birinci şartı sağlıklı olmaktan geçer. Şimdi de Akkaya Köyü'ndeki kadınların sağlık ve doğum durumlarına bakılacaktır.

## XII. BÖLÜM

### 1. SAĞLIK

İnsan biyolojik bir varlıktır. İnsanı tehdit eden en önemli sorun sağlık sorunlarıdır. Hemen yanı başında bulunan sağlık sorunları karşısında ilk başlarda aciz olan fakat zamanla çoğu sorunla başa çıkmayı öğrenen insan zorlu bir süreç izlemiştir. Bozulan sağlığın düzeltilmesi; güç, acı veren, zaman isteyen ve maddi kayıplara yol açan, daha büyük teknik ve organizasyonel altyapıya gereksinim duyan bir yoldur (Aktaran, Akkayan 2007-2008 Sağlık Antropolojisi Basılmamış Ders Notları). İnsanın işinde, eğitiminde, özel hayatında ve sosyal çevresinde mutlu olmanın ön şartlarından biridir sağlıklı olmak.

İnsanoğlu ilkel çağlarda yaşadıkları sağlık sorunlarını karşısında aciz olduğu doğa olaylarına bağlantı kurmuş, kendince bu olaylardan korunmak adına önlemler almıştır. Çeşitli ritüeller ve büyü yoluyla bu sorunlarını çözmeye çalışmıştır. İnsanoğlu ilerledikçe sorunlarına daha pratik çözümler bulmaya başlamıştır. Kendince hazırladığı, insanı rahatlatan doğal karışımlar ile yavaş yavaş tıp alanın ortaya çıkışını hazırlamıştır. Modernleşen toplumlarda insanın sağlığı ile ilgilenen kişilerin kendi alanlarında uzmanlaşmaları, eğitilmeleri ve kurumsal bir kimlik kazanmaları ile tıp alanı ortaya çıkmıştır. Bu sayede geçmişte büyüden, dinden ya da evde hazırladığı ilaçlardan medet uman insanoğlunun sağlık problemi ile karşı karşıya kaldığında tek adresi bu kurumsal yerler olmaya başlamıştır. Kent insanın kurumsal yerler olan hastanelere, sağlık ocaklarına, kliniklere ulaşımı daha kolay ve ucuzdur. Oysa kırsal bölgelerde hala sağlık ocağı bulunmayan ve en yakın bu tarz bir kurumun kilometrelerce uzakta olduğu bölgeler bulunmaktadır. Bu durum insanın en doğal hakkı olan sağlıklı olma hakkını engellemektedir. Sağlıklı olma özgürlüğünü kısıtlamaktadır.

Çalışma yapılan Akkaya Köyü'nde köylerde bulunması gereken sağlık ocağının bulunmaması nedeniyle ya kendi ilçelerindeki ya da en yakın ilçe olan Beypazarı ilçesinin sağlık kurumlarını kullanmalarına sebep olmaktadır. Birçok kırsal bölgeye göre Akkaya Köyü'nde durum vahim değildir. Birçok ailenin altında kamyonet, traktör ya da binek otomobil gibi bir taşıma aracının bulunması ve ilçelere mesafenin acil bir durumda 10-15 dakikada kat edilebilmesi nedeniyle sağlık ocağının bulunmaması köy halkını çokta tedirgin etmemektedir. Sadece yaşlı birkaç teyzeden köyde sağlık görevlisi ve sağlık ocağının bulunmasını istedikleri öğrenilmiştir. Ufak tefek rahatsızlıklarında ilçedeki kurumlara gidemediklerini, köyde böyle birinin bulunması durumunda ondan yardım isteyebileceklerini dile getirmektedirler.

Türkiye'de sağlık hizmetleri birçok ülkeye göre pahalıdır. Devlet bazı olanaklar sunsa da büyük sağlık sorunlarında ailelerin zor durumda kalması kaçınılmazdır. Türkiye vatandaşı herkesin sağlık güvencesinden yararlanma hakkı vardır. Bunun için birçok olanak tanınmaktadır. Bazı sağlık güvencelerinden yararlanmak için iş sahibi olunması ve sosyal güvenlik kapsamında bulunması gerekmektedir. Bayanlar ise çalışmasalar da eş durumundan aynı sağlık güvencesinden yararlanabilmektedir. Şartları uygun olanlar yeşil kart olanaklarından yararlanabilmektedir. Sağlık güvencesine sahip olmak, bunun için evrakların toplanması, takip edilmesi, her sene sağlık karnesinin değişmesi ve ödenmesi gereken tutarlar nedeniyle bir sağlık güvencesine sahip olmak o kadar da kolay değildir.

Konuşulan 60 kadının %86,7'sinin sağlık güvencesi vardır (Tablo: K-1). Kadınların sağlık güvenceleri eşlerinden gelen hakla elde etmektedirler. Zaten 60 kadının eşlerinin de sağlık güvencesi olmayan 7 hane başkanı olduğu Deniz Genç'in çalışmasında görülmektedir (F1, Tablo: E-10.1) (Genç, 2008). Sağlık güvencesi yok olanların bazıları yeşil kart başvuru sonuçlarını beklemektedir, bazıları ise ödemelerini yapamadıkları için şu an da yararlanamamaktadırlar. Sağlık Güvencesi olan kadınların % 63,5'inin çiftçi bağ-kuru olduğu Tablo: K-2'de görülmektedir.

Zaten konuşulan 60 hane başkanının da %62,3 oranında çiftçi bağ-kuru sağlık güvencesi bulunmaktadır (F1, Tablo: E-10.1) (Genç, 2008). Geçim kaynağı tarım olan köy halkının çiftçi bağ-kuru olması şaşırtıcı değil, ekonomik faaliyetleri sayesinde doğal bir sonuçtur. Bağ-kurlu olanların %26,9 oranında olduğu, SSK'dan sosyal güvenceye sahip yaşlı hane başkanı eşlerinden biri olduğu tabloda görülmektedir (Tablo: K-2) (Grafik-10). Türkiye Cumhuriyeti'nde ödeme gücü olmayanlara devlet tarafından sağlık güvencesi sağlamak için verilen yeşil kart sahibi olanların köyde genç hane başkanı eşlerinde toplam olduğu dikkati çekmektedir (Tablo: K-2). Yeşil kartın son yıllarda yaygınlaştığı gözlemlenmiştir.

### 1.1. HASTALIKLAR

Hastalık; bir bakteri, virüs, mantar, parazit ya da herhangi bir başka bir patojenin neden olduğu etik ya da bilimsel olarak tanımlanmış, sağlığa yönelik tehdittir ( Kottak, 2002: 550).

Konuşulan 60 kadının %48,3'sinin hastalığı var iken %51,7'sinin herhangi bir hastalığı yoktur (Tablo: K-3). Hastalığı olmayanların yüzdesinin daha yüksek olması iyiye işaret eden bir durumdur. Sağlıklı olmak her insan için önemlidir. Özellikle son yıllarda dünya da ve ülkemizde de kadın sağlığı önem kazanmaya başlamıştır. Bunun nedeni, üreme sayesinde toplumun devamlılığını sağlayan kadınların aynı zamanda ileriki yıllarda toplumun refahı, mutluluğu ve özgürlüğü için çalışacak kadın ve erkekleri yetiştirmesidir. Tüm toplumundaki bireyleri anneler yetiştirir. Bireyler üzerinde büyük bir etkisi olan annelerin hem bedenen hem de ruhsal açıdan sağlıklı olması toplumdaki bireylerinde sağlıklı yetişip, sağlıklı bir toplum oluşmasını sağlar. Dünyada kadın sağlığına ergenlik döneminden itibaren çok dikkat edilmektedir. Özellikle gebelik döneminde sağlıklı bebeklerin dünyaya gelmesi için anne adayları birçok kontrolden geçirilmektedir. Böylece birçok kötü sonuç ortaya çıkmadan engellenmeye çalışılmaktadır. Türkiye'de de yeni teknolojiler hızla kullanılmaya başlanmıştır. Fakat buna kentte

yaşayan aileler daha rahat ulaşabiliyorken, köylerde yaşayanlar ancak kentlerdeki hastanelere ulaşabilirlerse elde edebilmektedirler.

Özel Amaçlı Tablo-1: Kalıcı Bir Hastalığı Olanların Sağlık Güvencesi Olma Durumu

	N	VAR		YOK	
		n	%	n	%
GENEL TOPLAM	29	25	86,2	4	13,8
(-) 50 ve 50	13	11	84,6	2	15,4
51 ve 51 (+)	16	14	87,5	2	12,5

Kalıcı bir hastalığı olanlardan %86,2'sinin sağlık güvencesi bulunmaktadır (Özel Amaçlı Tablo-1). Sağlık güvencesi olmayan %13,8'i ise çeşitli nedenlerle sağlık güvencesi bulunmamaktadır. Bu durumda hastalar ya kontrole gidememekte ya da para ile muayene olmayı tercih etmektedirler.

Köyde konuşulan 60 kadından birinin ortalama 1,7 yani yaklaşık 2 tane hastalığı bulunmaktadır (Tablo: K-4). Köydeki kadınlarda hangi hastalıkların yaygın olduğuna bakıldığında %22,9 oranıyla romatizmanın ilk sırada yer aldığı görülmektedir (Tablo: K-5). "Romatizma, kemikleri, eklemleri, eklem çevresi dokuları, hatta sinir köklerini etkileyen bütün hastalıkları adlandırmak için kullanılır. Bir başka deyişle, kaslarda ve özellikle eklemlerde kendini gösteren ağrılı hastalıkların genel adıdır." (<http://tr.wikipedia.org/wiki/Romatizma>). Romatizmayı tetikleyen unsurlar, coğrafi şartlar, nemli ve ıslak bölgelerde bulunmak, terin vücutta kurumamasıdır. Akkaya Köyü kadınları tüm gün tarlada çapa yapıp, domates toplamakta, yılın en sıcak aylarında uzun kollu kıyafetleri ile ciddi bir şekilde terlemektedir. Terlerini kurulamadan tüm gün o şekilde işlerine devam etmektedirler. Sulama yaptıkları sırada ya da evlerinin temizliği, bahçelerin, balkonların yıkanması sırasında ıslak ortamlarda bolca bulunmaktadır. Bunların sonucunda da romatizma

hastalığı tetiklenmekte ve bazı kadınlarda ortaya çıkmaktadır. Daha çok yaşlılarda rastlanan romatizmanın Akkaya Köyü'nde de yaşlı hane başkanı eşlerinde %18,2 oranına sahiptir (Tablo: K-5). Yaşlı hane başkanı eşlerindeki en çok görülen diğer bir hastalık olan kalp ve sinir hastalıkları oranıyla aynı orana sahiptir. Genel toplamdaki hastalıklardan ikinci en çok görülen hastalık yine aynı oranları almış olan % 14,6 oranıyla tansiyon ve biraz önce değindiğimiz gibi kalp ve sinir hastalıklarıdır. Tansiyonu olan kadınların hepsinin yaşlı hane başkanı eşi olduğuna dikkat çekerek, genellikle yaşlılık hastalığı olarak bilinmekte, köyde de bu özellik açıkça ortaya konulmaktadır. Yine ilerleyen yaşlarda ortaya çıkan şeker hastalığı ve kemik erimesi hastalıkları da yaşlı hane başkanı eşlerinde genç hane başkanı eşlerine oranla daha yüksek orandadır (Tablo: K-5) (Grafik-11).

Kalıcı hastalıkları bulunan kişilerin düzenli bir şekilde kontrole gitmeleri doktorlar tarafından tavsiye edilmektedir. Akkaya Köyü'nde kalıcı hastalıkları bulunan kadınların % 65,5'i düzenli kontrole gitmektedir. Bu oran yeterince yüksek değildir. Düzenli olarak kontrole gitme alışkanlığı edinilmediği için hastalıklar daha da ilerlemekte ve ileri hastalıklar boyutlara geçince yapacak bir şey kalmamaktadır. Kalıcı bir hastalığı olup da düzenli bir ilaç kullananlar %82,8'dir (Tablo: K-7). Bu oran yaşlı hane başkanı eşlerinde %87,5'tir ve tabloda görüldüğü üzere genç hane başkanı eşlerindeki kadar yüksek değildir (Tablo: K-7).

Hastalandığında bir sağlık kurumuna gitme durumuna bakıldığında konuşulan kadınların % 100'ünün gittiği Tablo: K-8'de görülmektedir. Kadınlarda hastalandığında bir sağlık kurumuna gitme eğilimi varken bu konuşulan 60 kadının eşleri olan hane başkanı erkeklerde bir sağlık kurumuna gitmediğini söyleyen örneklere rastlanmıştır (F1, Tablo: K-6) (Genç, 2008). Kadınlar her zaman hastalıklar konusunda daha duyarlı olmuşlardır. Gerçi hastalandıklarında birçok erkeğe oranla daha fazla acıya dayandıkları söylenilebilir ama kendilerinde olumsuz bir durum fark ettiklerinde uzmanla görüşme eğiliminde oldukları ortadadır.



Köyde sağlık ocağının bulunmaması hastalanınca ya bağlı oldukları ilçenin devlet hastanesine ya da yakındaki ilçenin hastanelerinde, doktorlarından birine, çok acil olmayan ama ciddi sayılabilecek durumlarda ise Ankara'daki büyük hastanelerden birine gitmelerini gerektirmektedir. 60 kadının hastalandıkların gitmeyi tercih ettikleri yerler arasında %66,7 oranıyla hastaneyi söylemişlerdir (Tablo: K-9). Özel doktor oranı da % 33,3'tür (Tablo: K-9). Köyde yaşadıkları düşünüldüğünde bu oran azımsanmayacak kadar çoktur. Özel doktor oranının genç hane başkanı eşleri tarafından %38,5 oranıyla söylendiği, yaşlı hane başkanı eşleri tarafından ise %23,1 oranıyla söylendiğine dikkat edilecek olursa özel doktora gitme tercihinin yeni nesilde arttığı fark edilebilir.

## 1.2. DOĞUM

İnsan yaşamının başlangıcı annenin gebe kalma süreci ile başlar. Klasik bir tanım olarak insan doğar, büyür, ürer ve ölür. Gebelik, evli bir kadın için çok önemlidir. Evlilikte, iki kişinin birlikte mutlu bir şekilde yaşaması yanı sıra daha büyük bir amaçta söz konusudur. Bu da soyun devamını sağlamaktır. Özellikle kırsal bölgelerde evlendikten bir süre sonra kadının gebe kalması beklenir. Eğer bu süre uzar olur ise kadın hakkında dedikodu çıkmaya başlar. Bu durum erkeğin onurunu kırıcı olduğu içinde evde huzursuzlukları başlatır. Bir uzman görüşü almaktansa, çift uzun bir süre birbirini yıpratarak yaşamaya devam eder. Ne zaman ki kadın gebe kalır o zaman hem erkek hem de kadın mutlu olurlar. Aslında bu durumu kırsal bölgelerde diye anlatmak pek doğru değildir. Eğitimli ve şehirde yaşayan çiftlerde de aynı sorunları yaşanabilmektedir. Akkaya Köyü'nde konuşulan 60 kadının tamamı en az bir kere gebe kalmışlardır (Tablo: K-10). Bazı sağlık nedenleriyle gebe kalamayan, çocuk sahibi olamayan aileler olması doğaldır. Bu kişiler biraz toplumda baskı görseler de birçok sağlık kuruluşlarından yardım almalarına rağmen çocuk sahibi olamayabilirler. Akkaya Köyü'nde böyle bir örneğe rastlanmamıştır. Yalnızca bir bayan ile mülakat sırasında öğrenildiği üzere ikinci çocuk istemelerine karşın olmamaktadır. Bu konuda tedavi olduğunu söyleyen kadın üzgün görünmekteydi.

Gebe kalış yaşı, gebeliğin sürecini ve sonucunu etkileyen en önemli faktörlerdendir. Anne ve aynı zamanda baba adayının da gebeliğin oluştuğu esnada yaşı ne kadar yüksekse ve kadının daha önceden yaşadığı gebelik sayısı ne kadar fazlaysa gebeliğin düşükle sonuçlanma riski de o kadar artar. Bu doğaldır, zira yaş arttıkça gamet hücrelerinde (kadınlarda yumurta hücresi, erkeklerde sperm) genetik bozukluklar meydana gelme olasılığı ve bu meydana gelen bozukluğun döllenmiş hücreye geçme olasılığı artar (<http://www.saglikbilgisi.gen.tr>). Akkaya Köyü'nde ilk gebe yaş medyanı 18,5'dir (Tablo: K-12). Medyan yaş genç hane başkanı eşlerinde 18,0 iken yaşlı hane başkanı eşlerinde 19,0'dur (Tablo: K-12) (Grafik-12). Geleneksel Türk toplumunda daha küçük yaşlarda kızların ve hatta erkeklerinde evlendirildikleri bilinmektedir. 18 yaş ve üstü ergenliğin tamamlandığı gebelik için çok küçük sayılmayacak bir yaşlardır. Yaş durumu gebelikte birinci sırada sağlıklı bir bebek dünyaya getirmek adına fiziksel bir öneme sahipse de sadece fiziksel açıdan düşünmemek gereklidir. Psikolojik açıdan da kadının kendini hazır hissetmesi ve bebek sahibi olmayı istemesi önemlidir. Bu tarz düşünceler daha çok şehir hayatında gündeme gelmektedir. Köyde zaten çoğunlukla kendi kararları ile evlenmeyen kadınlar, evlendikten hemen sonra çocukları olacağı fikrine hazırdırlar. Hatta böyle olmadığında evliliklerinde problem çıkmaktadır.

İlk gebeliğin sonucu yaş gibi diğer oluşacak gebeliklerin sonucunu etkileyen bir faktördür. Konuşulan 60 kadının % 90,0'nının ilk gebeliği sonucu canlı doğum olduğudur (Tablo: K-13). Bu sağlıklı olandır. Fakat % 10,0 oranında düşük olması hem fiziksel hem de psikolojik olarak kadının sağlığını etkileyebilmektedir (Tablo: K-13). Köyde yaşayan kadınların düşük yapma riski her zaman mevcuttur. Özellikle gebeliği sırasında kendini yeterince korumazsa bu kaçınılmaz olmaktadır. Fiziksel olarak ağır şartlarda yaşayan köylü kadın hem tarla, hayvancılık işleri sırasında hem de ev işleri sırasında kendine dikkat etmelidir. Düşük annenin yaptığı yanlış bir hareketten olabileceği gibi bebeğin sağlık sorunu ile karşılaşması nedeniyle de olabilmektedir. Akkaya Köyü'nde ilk gebeliği kürtaj ile sonuçlanan kadına rastlanmamıştır. Kürtaj toplumda istenmeyen gebelik sonunda yapılan bir uygulamaya

olarak algılansa da anne de meydana gelen sağlık problemi nedeniyle mecburen de uygulanabilmektedir. Köyde her iki şekilde de ilk gebelik sonucu görülmemiştir.

Köydeki konuşulan kadınlardan her biri ortalama 4 kez gebe kalmıştır (Tablo: K-14). Bu oran genç hane başkanı eşlerinde 3,2 iken yaşlı hane başkanı eşlerinde 5,4'tür. Bu durum aile planlamasının, gebelikten korunma yollarının yaygınlaşmasının bir sonucu olarak görülebilir. Ayrıca maddi yetersizlikler sonucu sahip olunan çocukların zor şartlarda büyüdüğüün giderek farkına varılması sonucu artık aileler, aile planlamasına önem vermekte, yetiştirebilecekleri kadar çocuk sahibi olmaya çalışmaktadırlar. Başka bir açıdan duruma bakmak gerekirse de Tablo: K-14'te konuşulan 60 kadının sonucu ne olursa olsun tüm gebe kaldığı sayılar verilmiştir. Yaşlı hane başkanı eşlerinde düşük yapma durumlarına Tablo: K-15'den bakıldığında %38,1 oranında olduğu görülmektedir. Genç hane başkanı eşleri ile aynı frekansta 8 kadın tarafından düşük yaptığı söylenmişse de oran olarak genç hane başkanı eşlerinden yüksektir. Ayrıca yaşlı hane başkanı eşleri ortalama 2,6 oranında düşük yapmaktadırlar (Tablo: K-16). Bu yine genç hane başkanı eşlerinde daha düşük bir ortalama. Ölü doğum yapan kadınlar yaşlı hane başkanı eşlerinden sadece biridir. Genel toplam üzerinden ölü doğum yapanlar % 1,7'dir (Tablo: K-17). Sadece bir kişi ölü doğum yaptığı için ölü doğum yapma ortalaması da 1'dir (Tablo: K-18). Hem düşük yapma ortalamasında hem de ölü doğum ortalamasında yaşlı hane başkanı eşleri genç hane başkanı eşlerine göre daha yüksek değerler almıştır. Tablo: K-14'teki ortalama gebe kalma sayısının yaşlı hane başkanı eşlerinde yüksek olmasının bir nedeni de budur. Daha da açıklamak gerekirse gebelik sırasındaki komplikasyonlar sonucu bebeği kaybetme oranı yaşlı hane başkanı eşlerinde daha yüksektir. Bu nedenle genç hane başkanı eşlerine oranla daha fazla gebe kalmışlardır. Yaşlı hane başkanı eşlerinde gerek ulaşım araçlarının bu kadar yaygın olmaması, gerekse tıp alınındaki gelişmelerin günümüzdeki gibi olmaması nedeniyle gebelik sırasında ortaya çıkan sağlık problemleri karşısında daha fazla bebek kayıpları yaşanmıştır.

Köyde her ne kadar düşük ya da ölü doğum yapan kadınlar bulunsa da konuşulan 60 kadının hepsi de en az bir tane canlı doğum yapmıştır (Tablo: K-19). Köydeki bir kadının ortalama canlı doğum yapma sayısı 3,2'dir (Tablo: K-20). Bu ortalama genç hane başkanı eşlerinde 2,8 iken, yaşlı hane başkanı eşlerinde 4,0'dır (Tablo: K-20). Yaşlı hane başkanı eşlerinde 6 adet canlı doğum yapan 3 kişiye rastlanırken, genç hane başkanı eşlerinde 4 adet canlı doğum yapan 9 kişiye rastlanılmıştır (Tablo: K-20). Zaten gebe kalma sayılarında genç hane başkanı ortalamalarının yaşlı hane başkanı ortalamalarında düşük olduğu Tablo: K-14'te incelenildi.

### 1.3. DOĞUMDAN SONRA ÖLEN ÇOCUKLAR

Gebelik sırasında herhangi bir içten ya da dıştan gelen tehditle sağlık problemiyle karşılaşılmasa bile gebelik sonrası bazen hastalık nedeni, bazen kaza nedenleri ile doğduktan bir süre sonra ya da yıllar sonra aileler çocuklarını kaybedebilirler. Köyde doğumdan sonra ölen çocuğu olan kadınların oranı % 15,0'dır (Tablo: K-21). Yaşlı hane başkanı eşlerinin verdikleri bilgilere göre ölen çocuk oranı genç hane başkanı eşlerinin çocuklarından büyük bir fark ile daha yüksektir. Yaşlı hane başkanı eşlerinin ölen çocuk olma durumları %33,3 iken genç hane başkanı eşlerinde %5,1'dir (Tablo: K-21).

Doğumdan sonra ölen çocukların ortalaması 1'dir (Tablo: K-22). Akkaya Köyü'nde doğumdan sonra ölen çocuğu olan kadınlardan alınan bilgiler ışığında ilk ve son ölen çocukların özelliklerine kısaca değinilecektir. Doğumdan sonra ölen ilk çocukların cinsiyet oranlarına bakılacak olursa, en yüksek oran % 77,8 oranıyla kız çocuklardır (Tablo: K-23). Doğumdan sonra ölen 2 çocuğu olan yaşlı hane başkanı hanelerinden birinin de son çocuklarının kız olduğu görülmektedir (Tablo: K-26). Ölen ilk çocukların 0'dan 46 yaşına kadar bir dağılım gösterdiği Tablo: K-24'te görülmektedir. Doğumdan sonra ölen bu ilk 9 çocuğun ölüm nedenlerine bakacak olursak, %33,3 oranında kaza sonucu öldüğü ve %22,2 oranında

da bilmez-hatırlamaz kategorisinin yer aldığı dikkati çekmektedir (Tablo: K-25). 46 yaşında ölen yaşlı hane başkanı eşlerinden birinin erkek çocuğunun ölüm nedeni kanserdir. Günümüz en tehlikeli hastalıklarından biri olan kanser zamanında teşhis edilmez ise ölüm ile sonuçlanabilmektedir. Kanser vakalarına kent yaşamında sürekli rastlanılmaktadır.

Çalışma yapılan köyde kanserden ölen bir kişiye rastlanılmıştır. Bilmez- hatırlamaz seçeneklerinden frekanslarından biri olan yaşlı hane başkanı eşlerinden A.V.'nin ilk çocuğunun kız olduğu saha çalışması sırasında öğrenilmiştir. Doğduktan 2 gün sonra beşiğinde yattığı sırada bebek ölü bulunmuştur. Ne olduğunu anlamayan aile bu durum karşısında şok geçirmiş ve şu an 50 yaşında, 3 büyük oğlu ve hatta 4 yaşında kız torunu bulunan A. V. Sorulan soru karşısında halen duyulanmaktadır. Ölen kız çocuğunun travmasını geçen uzun süreye rağmen atlatabilmiştir.

Doğumdan sonra ölen son çocukta bir frekans bulunmaktadır. 3 yaşında ölen kız çocuğunun neden öldüğü bilinmemektedir (Tablo: K-26, 27, 28). Akkaya Köyü'nde ikiz, üçüz ya da dördüz doğum olayına rastlanmamıştır (Tablo: K-29).

#### 1.4. YAPILAN CANLI DOĞUMLAR İLE İLGİLİ BİLGİLER

Köydeki kadınlardan konuşulan 60 tanesinden ilk ve son yaptıkları canlı doğum bilgileri ayrıntılı bir şekilde alınmıştır. İlk canlı doğumu yaptıkları yaşa bakmak gerekirse, medyan yaşın 19,0 olduğu Tablo: K-31'de görülmektedir. Konuşulan 60 kadının son evliliklerini yaptıkları yaş medyanı ise 18,0'dir (Tablo: C-4). Ortalama bir yıl içinde kadınların ilk canlı doğumlarını yaptıkları söylenebilir. Son canlı doğumlarını yaptıkları yaşa bakılır ise medyan yaş 26,0'dır (Tablo: K-37). Yaşlı hane başkan eşlerinin ilk ve son canlı doğumları yaşlarının genç hane başkanı

eşlerinin yaşlarından daha büyük olduğu Tablo: K-31'de ve Tablo: K-37'de de görülmektedir. Genç hane başkanı eşlerinin yaşlarına göz gezdirildiğinde 25 yaşından 54 yaşına kadar bir dağılım gösterdiği görülmektedir (Tablo: A-2). Genç hane başkanı eşleri içinde halen son doğumunu yapabilecek kadınlar bulunmaktadır. Yaşlı hane başkanı eşlerinin yaş dağılımı ise 40-80+ gibi bir özellik göstermektedir (Tablo: A-2). Yeni doğum yapma olasılıkları düşük olsa da imkânsız değildir. Böyle bir durumda Tablo: K-37'deki yaşlı hane başkanı eşlerindeki medyan yaş daha da yükselecektir.

Konuşulan 60 kadının % 71,7'si ilk canlı doğumlarını hastanede yapmıştır (Tablo: K-32). Son doğum yapan 58 kadınının ise % 74,1'i doğumunu hastanede yapmıştır (Tablo: K-38). İlk canlı doğumu evde yapanlarda %57,1 oranıyla yaşlı hane başkanı eşleri genç hane başkanı eşlerinden daha yüksek orana sahiptir (Tablo: K-37). Son canlı doğumunu yapan kadınlarda da evde doğum yapma durumu yaşlı hane başkanlarında aynı özelliği göstermektedir. Son canlı doğumu yapan genç hane başkanı eşlerinin doğumu evde yapmaları % 8,1 oranıyla yaşlı hane başkanı eşlerinin oranından oldukça daha düşüktür (Tablo: K-38). Geçmiş yıllarda ulaşımın zorluğu ve geleneksel özellik gösteren köylerde evde doğum yapma doğal karşılanmaktadır. Günümüzde gerek teknolojik araçlar sayesinde herkesin her şeyde haberdar olması, gerekse kırsal bölgelerin her geçen gün kentleşmeye daha da yaklaşmasıyla doğumları hastanelerde yapma durumu yaygınlaşmaktadır.

Konuşulan kadınların ilk doğumlarında hastanede yapma oranıyla paralellik göstererek doğumu yaptıran %70,0 oranında doktordur (Tablo: K-33). Ardından %13,3 oranında diplomasız ebe gelmektedir. Doğumda kadınların yanında diplomasız ebenin bulunma durumu yaşlı hane başkanı eşlerinde % 28,6 oranıyla genç hane başkanı eşlerinden daha yüksek bir değere sahiptir (Tablo: K-33). Son doğumu yapan kadınlarında ilk doğumda olduğu gibi en büyük yüzdelle olan %75,9 oranında doktor yaptırmıştır (Tablo: K-39). İlk canlı doğumunu yalnız yapan yokken, son canlı doğumunu tek başına yapan yaşlı hane başkanı eşlerinde bir frekans bulunmaktadır. Tablo: K-33'deki %3,3 oranındaki diğer kategorisi ile Tablo:

K-39'daki %3,4 oranındaki diğer kategorisinde yer alan yaşlı hane başkanı eşleri ayrımındaki 2 kişi de komşularıdır.

Konuşulan 60 kadının %95,0'i ilk canlı doğumunu normal olarak, %5,0'i ise sezaryen olarak yapmıştır (Tablo: K-34). Son canlı doğumunu yapan kadınların ise %87,9'u normal, %12,1'i sezaryen doğum yapmışlardır (Tablo: K-40). İlk ve son canlı doğumlarda da sezaryen doğum yapan yaşlı hane başkanı eşi olmaması dikkati çekmektedir. Sezaryen doğumun yaygınlaşması son yıllarda olmuştur. Özellikle kentli kadınlarda moda halini aldığı bir dönem başlamış, son birkaç yıldır normal yolla doğumun daha sağlıklı olduğu konusunda kadınlara bilgiler verilmeye başlamıştır. Tabii yaşlı hane başkanları eşlerinin evde doğum yapma yüzdelerinin de yüksek olduğu düşünülürse sezaryen gerektirecek bir durum olsa bile ya fark edilmemiş ya da elde olmayan imkânlar nedeniyle yapılamamıştır. Bu nedenle yaşlı hane başkanı eşlerinin sezaryen frekansları bulunmamaktadır.

Köyde konuşulan 60 kadının ilk çocuklarının % 48,3'ü erkek iken %51,7'si kızdır (Tablo: K-35). Bu oranlar genç ve yaşlı hane başkanı eşlerinde değişiklik göstermektedir. Genç hane başkanı eşlerinin ilk çocuklarının cinsiyeti daha fazla erkek iken, yaşlı hane başkanı eşlerinin ilk çocukları daha fazla kızdır. Normal olarak bilenen bir gerçek şudur ki, her doğan 100 kıza 106-109 erkek çocuk doğmaktadır. Türkiye'de cinsiyetler arası denge 25-30 yaşları arasında dengeye ulaşmaktadır ( Aktaran, Akkayan, 2007-2008 Kent Antropolojisi Basılmamış Ders Notları). İlk canlı doğumdan olan çocukların %91,7'si saha çalışması sırasında halen hayattadır (Tablo: K-36).

Son canlı doğum yapan 58 kadının bu doğumda meydana gelen çocuğunun %60,3'ü erkek, %39,7'si ise kızdır (Tablo: K-41). Son canlı doğumdaki cinsiyet yüzdesinde erkeğin yüksek olması açıklanabilir bir durumdur. Özellikle kırsal bölgelerde yaygın olan ama kentte de yok denilemeyecek kadar var olan düşünce yapısına göre her ailede bir erkek çocuğun olması gerekliliğidir. Hem baba

bu dünyadan gidince aileye kol kanat gerip, soyu devam ettirecek hem de tüm tarlalara, iş yerine sahip çıkacak bir erkeğin bulunması her aile için gereklilik olarak düşünülmektedir. Bu nedenle 2-3 tane üst üste kız çocuğu olan aileler erkek çocukları oluncaya kadar çocuk sahibi olmaya devam etmektedirler. Erkek çocuk sahibi olunca da çocuk sahibi olmayı engellemektedirler. Bu nedenle son canlı doğumlarda büyük yüzdeliğin erkek olması doğaldır. Son canlı doğum yapan 58 kadının bu doğumda olan çocuklarının hepsi çalışma yapıldığı sırada hayattadırlar (Tablo: K-42).

### 1.5. DOĞUM KONTROL

Her geçen gün artan dünya nüfusunun, Dünya Sağlık Örgütü'nün (WHO) verilerine göre 2150 yılında 11-12 milyar arasında bir rakamda sabitleneceği öngörülmektedir. Tahminler bu tarihe ulaşıldığında ailelerin çocuk sayısının ortalama 2.1 olacağı yönündedir (<http://www.aileplanlama.com/veriler.html>).

Aynı veriler 2100 yılına gelindiğinde şu anda dünya nüfusunun %25'ini oluşturan gelişmiş ülkeler nüfusunun toplam nüfusa oranının %13'e düşeceğini düşündürmektedir (<http://www.aileplanlama.com/veriler.html>).

#### **Yıllara Göre Dünya Nüfusu**

- \* 1850: 1 Milyar
- \* 1930: 2 Milyar
- \* 1960: 3 Milyar
- \* 1976: 4 Milyar
- \* 1987: 5 Milyar
- \* 2002: 6.7 Milyar
- \* 2025: 9 Milyar
- \* 2150: 11.5 Milyar



Her geçen gün arttığı görülen dünya nüfusu beraberinde sorunlarını da getirmektedir. Özellikle bu artışın az gelişmiş ve gelişmekte olan ülkelerde olduğu düşünülürse sağlık imkânlarının yetersizliği, gıda maddesinin ve suyun yoksunluğu aynı zamanda maddi yetersizlikler nedeniyle insanlar zor durumda kalmakta, salgın hastalıklar hızla artmaktadır. Bu nedenle de aile planlaması çalışmalarının hızla devam ettirilmesi, küçük yaşlardan itibaren her bireye bu bilgilerin ulaştırılması gerekmektedir.

Geleneksel Türk toplumunda da çok çocuk sahibi olma âdeti yaygındır. Böylece daha fazla iş gücü elde edilmektedir. Kızların evlilik çağına gelip evlendirildiklerinde başlık parası alınmaktadır. Halen geleneksel özellik sergilenen kırsal bölgelerde çok çocuk sahibi olma durumu devam etmektedir. Akkaya Köyü'nün şehir hayatı ile büyük etkileşim içinde olması ve tabii ki yine bu etkileşim sonucu kitle iletişim araçları ile haberleşmeleri sayesinde konuşulan 60 kadının %83,3'ü gebelikten korunma yolları hakkında bilgi sahibidir (Tablo: K-43). Bilgi sahibi olmadığını söyleyen bir iki kadın utandıkları için olumsuz beyan vermişlerdir. M.U. köyün ileri gelen bayanlarından. Kışları kızının okulu nedeniyle Beypazarı ilçesinde yaşamakta, yazları köyde bulunmaktadır. Gebelikten korunma yolları hakkında bilgi sahibi olup olmadığı sorulduğunda bilgi sahibi olmadığını söylemektedir.

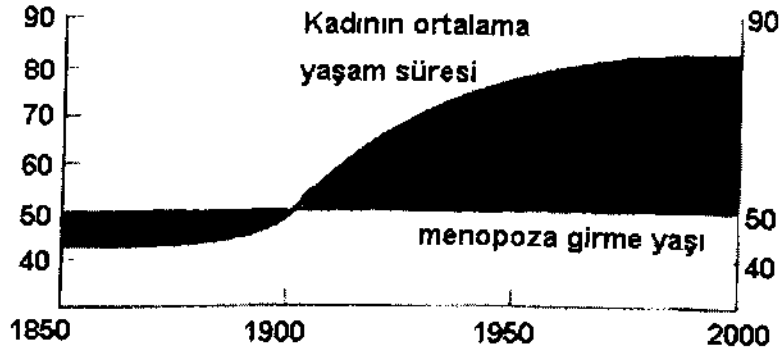
Gebelikten korunma yolları konusunda nereden bilgi sahibi olduklarına bakıldığında %70,2 oranında sağlık görevlisinden bilgi aldıkları, %22,8 oranında ise akrabalarından ve tanıdıkların bilgi aldıkları görülmektedir (Tablo: K-44). Genç hane başkanı eşleri %7,0 oranında yazılı-görsel medyadan gebelikten korunma yolları hakkında yararlanırken yaşlı hane başkanı eşlerinde bu kategoride frekans bulunmamaktadır (Tablo: K-44).

Bilgi sahibi oldukları gebelikten korunma yollarını konuşulan kadınların %77,5'i uygulamaktadır (Tablo: K-45) (Grafik-13). Uygulamayan %22,5'lik kesimde yaşlı hane başkanlarından sadece biri uygulamazken, genç hane başkanı eşlerinden 8 kişi uygulamamaktadır. Uygulamayanların % 77,8'i gerek duymadıkları için uygulamadıklarını söylemişlerdir. Yaşlı hane başkanı eşlerinden biri 49 yaşının altında olmasına karşın menopoza girdiği için korunma yöntemi uygulamadığını belirtmiştir.

## 1.6. MENOPOZ

Menopoz dönemi kadın hayatının evrelerinden biridir ve doğal bir sürecin sonucudur. Toplumumuzda ise yaygın bir kavram olarak menopoz dönemi yaşlılık döneminin başlangıcı olarak görülmektedir. Ortalama insan ömrünün 80'li yaşların üzerine çıkma eğilimi göz önünde bulundurulduğunda menopoz döneminin aslında insan hayatının önemli bir kısmını kapsadığı fark edilmelidir (<http://www.menopoz.net/>).

Aşağıdaki grafikte 150 yıllık bir süreç içinde kadının ortalama yaş süresi artış gösterirken, menopoza girme yaşının belirgin bir şekilde sabit kaldığını göstermektedir. Gerçekten de tıbbi yayınlar ilk adet görme yaşının yıllar boyu düşme eğiliminde olmasına karşın menopoza girme yaşının değişmediğini doğrulamaktadır (<http://www.menopoz.net/>).



Grafik-2: 1850-2000 Yılları Arası Kadının Ortalama Yaşam Süresi Ve Menopoza Girme Yaşı

Menopoz başlangıcında ve bu süreci tamamlayıncaya kadar birçok değişik belirti ortaya çıkmaktadır. Bunlar kişinin sosyal konforunu ve sosyal çevresini etkileyebilmektedir. Menopozda genel olarak östrojen azalmasıyla direkt ilişkili olduğu düşünülen belirtiler aşağıdaki gibi özetlenebilir:

- \* Ateş basmaları
  - \* Uyku Bozuklukları
  - \* Kemik erimesi (osteoporoz)
  - \* Damar sertliği (ateroskleroz) gelişme eğilimi ve kalp hastalıkları
  - \* Cinsel organlarda gerilemeye bağlı belirtiler
  - \* Yüzde kırışıklıklar
  - \* İdrar yollarında gerilemeye bağlı belirtiler
- (<http://www.menopoz.net/belirtiler.html>)

Başına gelecekler hakkında ne kadar çok bilgili olunursa bu dönem o kadar daha rahat bir şekilde atlatılabilir. Köyde konuşulan kadınların %51,7'si menopoz hakkında bilgi sahibidir (Tablo: K-47). Bu oran çok yüksek değildir. Ayrıca yaşlı hane başkanı eşlerinde bilgi sahibi olma durumu daha çok beklenirken

büyük bir fark söz konusu değildir. Menopoz hakkında bilgi sahibi olan kadınların %52,9'u sağlık görevlisinden bu bilgileri edinmiştir (Tablo: K-48). Yine gebelikten korunma yöntemlerinde olduğu gibi ikinci sırayı %29,4 oranıyla akrabalar / tanıdıklardan bilgi edinme durumu söz konusudur. Konuşulan 60 kadının %36,7'si menopoza girmiş, daha da büyük bir yüzde olan %63,3'ü ise henüz menopoza girmemiştir (Tablo: K-49) . Beklenildiği üzere yaşlı hane başkanları eşlerinin %90,5'i menopoza girmiştir. Yaşları nedeniyle bu doğal bir sonuçtur.

## XIII. BÖLÜM

### 1. KANAAT VE TUTUMLAR

Akkaya Köyü'nde sigara içen sadece bir kadın bulunmaktadır (Tablo: L-1). Günde ortalama 7 adet içtiği sigaranın markasının ne olacağı önemli değildir (Tablo: L-2, 3). Akkaya Köyü sakinlerinin din duygularının yüksek oluşu daha önce de belirtilmişti, gerek dinsel olarak kabul edilmediği, gerek ise kadınlara pek yakıştırılmayarak ayıp görüldüğü içki köyde hiçbir kadın tarafından kullanılmamaktadır (Tablo: L-4).

Kentte yaşayan kadının boş zamanlarını değerlendirmesi için birçok alternatif bulunmaktadır. Köyde ise tüm kadınların çalışmadıkları zamanki tek eğlencesi televizyondur. Konuşulan 60 kadının %100'ü televizyon izlediğini söylemektedir (Tablo: L-5). Genelde 1 ya da 2 kanal izleyen kadınların izledikleri kanallar arasında % 50,7 oranında Show / ATV / Kanal D / Star / Fox gibi büyük kanallar birinci sırada yer alırken, % 41,1 oranında Kanal 7 / STV / Meltem / Cem TV / Hilal TV gibi dini içerikli kanallar ikinci sırada yer almaktadır (Tablo: L-6) (Grafik-14). Yaşlı hane başkanı eşleri %50,0 oranında dini içerikli kanalları izleme eğilimindedirler (Tablo: L-6). Ortalama 1,8 yaklaşık 2 tür program izleyen kadınların izledikleri programlar arasında % 41,8 oranında diziler bulunmaktadır (Tablo: L-7, 8). Ardından % 17,3 oranıyla kadın programları gelmektedir (Tablo: L-8). Yaşlı hane başkanı eşleri dini kanal izleme oranları ile paralellik göstererek genç hane başkanı eşlerinden daha yüksek oranda dini programlar izlemektedirler.

Televizyonun her evde bulunmadığı zamanlarda radyo ön plandaydı. Ne zaman ki televizyon herkesin hayatının başköşesine geçti radyo dinleme âdeti de

yavaş yavaş ortadan kalkmaya başladı. Köyde konuşulan 60 kadının sadece %35,0'i radyo dinlemektedir (Tablo: L-9). Daha çok yemek yaparken ve tarlada çalışırken kamyonlarının radyolarını dinledikleri gözlemlenmiştir. Dinledikleri radyoların % 61,1'inin Aşk FM / Dost FM / Megasite FM gibi radyolar oluşturmaktadır (Tablo: L-10).

Akkaya Köyü'ne gazete gelmemektedir. Kahvehanenin sahibi Beypazarı'nda oturduğu için gelirken getirdiği birkaç gazete kahvehanede erkekler tarafından okunmaktadır. Fakat ilçelere ulaşımı kolay olan köyde gün içinde hane içinden birleri Ayaş'a ya da Beypazarı'na gitmektedir. Onların eve getirdikleri gazeteleri okuyanlar 60 kadının %13,3'ünü oluşturmaktadır (Tablo: L-11). Okunan gazete türleri belli bir eğilim göstermemektedir. Hangisi gelirse onu okuduğunu söyleyen 3 kadın bulunmaktadır. Belli bir gazete adı vermiş olanlarında bir gazetede yoğunlaşma söz konusu değildir, aynı zamanda bu tablo kendi tercihlerini de yansıtmamaktadır (Tablo: L-12).

Konuşulan kadınların % 100'ü erkek ve kız çocuklarının okumalarını istemektedirler (Tablo: L-13, 14). Akkaya Köyü'nde çocukların okuma oranları yüksektir. Daha önceki bölümlerde bahsedildiği üzere köyde üniversite mezunu olan, halen üniversiteye giden kız ve erkek çocuklar bulunmaktadır. Akkaya Köyü halkı çocuklarının okumasına önem vermektedir. Kadınlar kız çocuklarının % 91,7 oranında üniversiteye kadar okumasını isterken, erkek çocuklarının da aynı oran da üniversiteye kadar okumasını istemektedirler (Tablo: L-13, 14). İlköğretime ve liseye kadar okusun yeter diyen yaşlı hane başkanı eşlerinden birer kişi bulunmaktadır (Tablo: L-13, 14).

Çocuklarının hangi mesleği yapmalarını istedikleri sorulduğunda kadınlar ortalama 1,2 meslek saymışlardır (Tablo: L-15). Kadınlar % 38,9 oranında çocuklarının ne isterse o mesleği seçmelerini istediklerini söylemektedirler (Tablo:

L-16). % 25,0 oranında çocuklarının doktor / hemşire gibi bir meslek sahibi olmalarını istemektedirler. % 23,6 'sı ise öğretmen olmasını istemektedir (Tablo: L-16) (Grafik-15). Daha çok kız çocukları için öğretmenlik mesleğini istemektedirler.

Kız ve erkek çocuklarının kaç yaşında evlenmesini istedikleri sorulan kadınlardan kız çocukları için %3,3'ü erkek çocukları içinde % 1,7'si bir yaş vermek yerine sözel cevaplar vermişlerdir. Sözel cevaplar arasında ne zaman hazır hissederse, erkekler için askerliği bitince ya da okulu bitince gibi cevaplar verilmiştir. Kız çocuklarının evlenmeleri gereken yaş medyan olarak 20,0'dir (Tablo: L-18). Erkek çocuk evlenme yaş medyanı ise 22,0'dir (Tablo: L-20).

Konuşulan 60 kadın evlendikten sonra çocuklarının %80,0 oranında ayrı bir evde oturmaları gerektiğini söylemektedirler (Tablo: L-21). Geleneksel kültürün getirdiği evlenince erkeğin baba evinde oturma âdetini devam ettirmesi gerektiğin % 18,3 oranında söylenmiştir (Tablo: L-21). Yaşlı hane başkanı eşleri çocuklarının erkeğin baba evinde oturmasını % 38,1 oranında söylerken, genç hane başkanı eşleri % 7,7 oranında erkeğin baba evinde oturması gerektiğini söylemektedirler (Tablo: L-21).

Göç, insanları geliştiren, değiştiren bir hareketliliklerdir. Hane içinde büyüyen çocuklar ilk önce eğitim için, ardından çalışmak ya da evlilik için evden ayrılıp, başka yerlere yerleşebilmektedir. Kız çocuklarda özellikle eğitim ve çalışmak için evden ayrılmalarına kırsal kesimde olumlu bakılmamaktadır. Kız çocuklarının evden göç etmesini onaylayıp onaylamadıkları sorulan 60 kadından eğitim için %1,7'si, evlilik için %3,3'ü ve çalışma için de %3,3 'ü göç etmemeli demişlerdir (Tablo: L-22). Kız çocukları için geçerli olan her şeyi erkek çocukları içinde söylemişlerdir. Oranlarda bir farklılık yoktur (Tablo: L-23).

Nazar, Türklere önemli bir inanıştır. Nazar değen kişiler, kurşun döktürmek, nazar boncuğu takmak, Kuran'dan sureler okuyarak bu durumdan kurtulmak isterler. Akkaya Köyü'nde çocuklardan öğrenildiği kadarıyla yaşlı bir kadının nazarı çok değerlidir. Kim olduğu tam olarak öğrenilememiştir, ama baktığı zaman mutlaka başına bir iş gelir denilmektedir. Köyde konuşulan 60 kadınında %96,7'si nazara inanmaktadır (Tablo: L-24). Kadınlar nazarın Kuran'da yazan bir şey olduğunu ve inanılması gerektiğini düşünmektedirler. Bu nedenle de televizyonda dini program izleyen her kadın nazara da inanmaktadır (Özel Amaçlı Tablo-2).

ÖZEL AMAÇLI TABLO-2: TELEVİZYONDA DİNİ PROGRAMLARI İZLEYEN KADINLARIN NAZARA İNANMA DURUMU

	N	İNANIR		İNANMAZ	
		n	%	n	%
GENEL TOPLAM	16	16	100,0	0	0,0
(-) 50 ve 50	8	8	100,0	0	0,0
51 ve 51 (+)	8	8	100,0	0	0,0

Nazara inanma durumuna karşın fala inanma oranı %23,3'tür. Çoğu kadın falanın yalan olduğunu, geleceğimiz Allah'tan başka kimsenin bilemeyeceğini, bakılırsa günah olacağını söylemektedir (Tablo: L-25). Televizyondaki kadın programlarında, dizilerde özellikle kahve falı ile ilgili birçok konu yer almaktadır. Televizyonda kadın programlarını izleyen kadınların kaç fala inanır diye bakıldığında aslında tam da düşünüldüğü gibi olmadığını anlarız. Kadın programları izleyenlerin %78,9'u fala inanmamaktadır (Özel Amaçlı Tablo-3). Falın dine aykırı bir şey olduğu düşüncesi kırsal kesimdeki Türk kadınına fala inanmamaya sevk etmektedir.



ÖZEL AMAÇLI TABLO-3: KADIN ROGRAMI İZLEYEN KADINLARIN FALA İNANMA DURUMU

	N	İNANIR		İNANMAZ	
		n	%	n	%
GENEL TOPLAM	19	4	21,1	15	78,9
(-) 50 ve 50	14	3	21,4	11	78,6
51 ve 51 (+)	5	1	20,0	4	80,0

Köyde fal bakan bir kadın olduğu öğrenilmiştir. Fal bakan H.K. 30'lu yaşlarındadır. Çay falı bakan bu kadına neden kahve değil de çay falı baktığını sorulduğunda kahveyi çok sık alamadıkları için çay falı baktığını söylemektedir. Çayı normal çay bardağında bitirip içince, bir dilek tutmanı söylemekte bu sırada da çayın deminden bardağın için çay kaşığı yardımıyla bardağın içine koymakta ve çay tabağına bardağın ağzı aşağıya gelecek şekilde kapamaktadır. Çay demleri aşağıya doğru inerek aynen kahvenin telvesinde olduğu gibi değişik şekiller almaktadır. Bir süre bekledikten sonra aynen kahve falındaki gibi çeşitli şeyler söylemektedir. H. K.'nin anlattığına göre bir dönem çok sık çay falı bakmaktaymış fakat gece kendini cinler rahatsız etmeye başlamışlar. O da fal bakmayı bir süre bırakmış. Ardından çeşitli dualar, kuran okuyarak cinlerden kurtulmuş ve tekrar fal bakmaya başlamış. Artık kendisini rahatsız etmiyorlarmış. Köyden olmayan biri tarafından öğrenilen bu kadının fal baktığı köyde hiç konuşulmamaktadır. Ayrıca söylenmemesi gerektiği de bizlere tembih ettirilmiştir.

## XIV. BÖLÜM

### 1. GÖRSEL BELGELEME: SALÇA YAPIMI

Meyve ve sebzeler tarım ürünleri arasında fiziki ve kimyasal yapısı bakımından en kolay bozulanlardır. Bu nedenle meyve ve sebzeler kısa sürede tüketilmeli ya da dayanıklı hale getirilmelidir.

Meyve ve sebze değerlendirmede başlıca yöntemler şunlardır:

**1- Taze halde depolarda saklama:** Bu yöntemde taze olarak saklanacak meyvelerin bulunduğu ortamın ısısı, madde içindeki fizyolojik olayları yavaşlatacak dereceye getirilir. Meyve ve sebzelerde bulunan su düşük ısılarda bile uçarak buruşma, pörsüme ve şekil bozukluklarına neden olur. Ortamın neminin %85-90 civarında olması bu durumu önler.

**2- Kurutma:** Mikroplar kendilerine gerekli suyu bulduklarında çalışamayacaklarından kurutulan meyve ve sebzeler uzun süre saklanabilirler. Ticari olarak sebze kurutma yaygın değildir. Ancak meyveler, özellikle üzüm, erik, incir, dut, elma yaygın olarak kurutulur. Kurutma iki şekilde olabilir; güneşe serilere ve ısıtılmış odalarda, sıcak hava verilerek. Ayrıca kurutmada rengi açmak ve kuru meyvelerin sonradan esmerleşmesini önlemek için kükürtlemek gerekir.

**3- Konserve yapma:** Konserve yapımı kapalı kapta meyve ve sebzede bulunan mikroorganizmaları sıcakta etkisiz hale getirme ve kaba girmesini önleme işidir. Konserve kutusu olarak en çok teneke ve cam kullanılır. Isıtma; meyve konserveleri,

meyve şıraları, domateste 100°C nin altında, pastörize sebzelerde 100°C nin üstünde olup sterilize adını alır.

**4- Şekerle dayandırma:** Meyveler reçel, marmelat, pekmez, şurup ve pelte olarak değerlendirilebilirler. Bu yöntemin esası küf mantarların havasız, mayalarında %68 den yüksek şekerli yerlerde çalışamamalarına dayanır.

**5- Turşu yapımı:** Turşu; sebze ve meyvelerin tuzu %10 un altında olmayan salamuralarda süt asidi bakterileri yardımıyla ekşitilmesidir. Turşu yapımı ekonomik önemi olan ve pazarı giderek büyüyen bir üretim faaliyetidir.

**6- Salça yapımı:** Domates salçası her mevsim aranılan bir yerel malzemedir. Domates salçasına benzeyen ancak terkibi ve kullanışı ayrı olan Ketçapın yapımı da yöntem olarak benzerdir. Ketçapın esas maddesi domates şırası ya da salçasıdır. İçine şeker, tuz sirke, karbonat ve aroma maddeleri konularak tat verilmiş ve dayanması kolaylaştırılmıştır.

Her bir meyve-sebze değerlendirme yöntemi için değişik teknolojiler gerekir ( [http://www.tarim.gov.tr/arayuz/10/icerik.asp?efl=kooperatifcilik\\_1/index.htm&curdir=%5Chizmetler%5Cyayinlar%5Ce-kitap%5Ckooperatifcilik\\_1&fl=ders17.htm](http://www.tarim.gov.tr/arayuz/10/icerik.asp?efl=kooperatifcilik_1/index.htm&curdir=%5Chizmetler%5Cyayinlar%5Ce-kitap%5Ckooperatifcilik_1&fl=ders17.htm)).

## SALÇA

Salça, başta domates ve kırmızıbiber olmak üzere çeşitli sebzelerin ezilerek suları çıkarıldıktan sonra kurutulmaları sonucu elde edilen püre halindeki yiyecek maddesidir.

Salça yapımında kullanılacak domates, ince kabuklu, etli, oldukça kırmızı, olgun olmalıdır. Domates suyu asidik olduğundan bakır ve demire tesir ederek zehirlenmeye sebep olur. Bu bakımdan salça yapımında bu noktaya dikkat edilmelidir (<http://ansiklopedi.turkcebilgi.com/Sal%C3%A7a>).

Salça yazları daha bol ve lezzetli olan sebzelerin kısmı kullanılmak üzere saklanması amacıyla yapılır. Salça geleneksel olarak açık havada güneş altında bekletilen sebzelerde kurutulur. Ancak konserve olarak firmalar tarafından üretilen salça genelde fırınlarda ısı etkisiyle kurutulmaktadır.

Salça domatesin kullanıldığı bütün yemeklerde kullanılabilir. Ayrıca salçayı sulandırarak domates suyu haline getirerek kullanmak da mümkündür (<http://tr.wikipedia.org/wiki/Sal%C3%A7a>).

Akkaya Köyü'nde de yaz aylarında en çok yapılan kışa hazırlık ürünü salçadır. Önemli bir düzeyde domates üretimi yapan Akkaya Köyü'nde salça, domates hasatının yoğun olarak yapıldığı temmuz, ağustos, eylül ve ekim aylarında yapılmaktadır.

Köyde yapılan salça geleneksel türde yapılmaktadır. Domateslerin güneşte sularını salması bekletilerek yapılır. Bu da kaynatılarak yapılan salçadan daha farklı bir lezzette olmasına neden olmaktadır. Lezzeti, konserve salçalarına ve evlerde kaynatılarak yapılan salçalara göre biraz daha ekşi ve tuzludur.

### Akkaya Köyü'nde Salça Yapımı

Akkaya Köyü'nde salça yapımı 6 aşamadan geçmektedir. Şimdi bu aşamaların neler olduğu ayrıntılı bir şekilde anlatılacaktır.

#### 1. Aşama: Dalından toplanan domatesler

Temmuz, ağustos, eylül ve ekim aylarında toplanan domateslerin iyi durumda olanları kasalara özenle yerleştirilir (Fotoğraf-1). Ezilen, çürük ya da formu bozuk olan domatesler (Fotoğraf-2) ise kasalara doldurularak eve getirilir (Fotoğraf-3).

#### 2. Aşama: domateslerin kesimi

Kasalarda eve getirilen domatesler büyük bir leğen içene dökülür (Fotoğraf-4). Evden hortum yardımı ile alınan su ile leğen doldurulur (Fotoğraf-5). Böylece domateslerin temizlenmesi sağlanmış olur. Domateslerin bozuk taraflarının kesilmesi için leğenin hemen yanına oturulur. Bozuk tarafların atılması için bir kova ve düzgün tarafların koyulacağı naylon poşetin (Fotoğraf-6). yere koyulmaması için diğer leğenden daha küçük bir leğen salça yapan kişinin hemen altında bulunur (Fotoğraf-7).

Büyük bir bıçak yardımı ile domateslerin bozulmuş tarafları kesilir (Fotoğraf-8). Boyutu biraz büyük olan domatesler birkaç parçaya bölündükten sonra

küçük leğen içinde bulunan nalyon poşetin içine koyulur (Fotoğraf-9). Tamamen domates dolan naylon poşetlerin (Fotoğraf-10), ağzı sıkıca bağlanır (Fotoğraf-11). Bu şekilde yaklaşık 10 torba hazırlandıktan sonra en az 3 gün güneşte iyice suyunu salması için güneş görebilecek bir yere konar ve beklenir (Fotoğraf-12).

### 3. Aşama: Kevgirden geçirme

En az 3 gün güneşin altında kalmış olan domates torbalarında, domateslerin iyice eridiği ve sularını bıraktığı görülebilir. Bu domateslerin posasını çıkarmak için kevgir ve özünün çıkacağı bir kova kullanır (Fotoğraf-13). Kevgirden posa çıkartmak zor bir işlemdir. Tüm güç ile bastırıp kevgire sürtmek gerekir. Bu nedenle bu işlemi yapacak kişi eldiven giymektedir.

Torbalar açılır ve bir maşrapa yardımı ile bir miktar alınan (Fotoğraf-14) güneşte erimiş domatesler kevgirin üstüne koyulur (Fotoğraf-15). Eldiven giyilerek kevgirden domatesler büyük bir güç ile ezilmeye ve tüm özünü, suyunu çıkartmaya çalışılır (Fotoğraf-16). Tamamen özü çıkartılınca kalan posa boş bir kasaya koyulur (Fotoğraf-17).

### 4. Aşama: Çuvala Boşaltma

Tamamen özü çıkan domates (Fotoğraf-18), yine maşrapa yardımı (Fotoğraf-19) ile çuvala alınır (Fotoğraf-20). Bu aşamada çuval kullanılır çünkü halen sulu olan domates özünün tamamen suyunu salması istenmektedir. Çuvalda delikli yapısı sayesinde bu işlemin yapılmasını kolaylaştırmaktadır. Çuval bir kasanın içine yerleştirilir ki yer ile teması olmasın ve suyu rahat süzölsün (Fotoğraf-21). Yeterince dolan çuvalın ağzı sıkıca bağlanır (Fotoğraf-22). Suyunu süzmesi için bir gün süre ile bir kenara bırakılır (Fotoğraf-23).

### 5. Aşama: salça tuzlama

Suyunu tamamen salmış olan çuvallar iyice küçülür (Fotoğraf-24). Artık tuzlama aşamasına geçilecektir. Bu işlem için daha önce domates kesmede kullanılan büyüklükte bir leğen (Fotoğraf-25), bir kova tuz kullanılır (Fotoğraf-26). Malzemeler hazırlanınca, suyu süzölmüş çuvalların ağzı açılarak leğene boşaltılır (Fotoğraf-28). Bir tabak yardımı ile göz kararı ortalama bir çuval için bir kova tuz leğendeki salçanın içine koyulur (Fotoğraf-29). Tuzun tamamen yemesi, salçanın içinde erimesi için el yardımı ile karıştırılır, yoğrulur (Fotoğraf-30, 31). Tuzun iyice eridiği hissedildiği zaman salça artık bidonlara konulmaya hazırdır (Fotoğraf-32).

### 6.Aşama: Bidonlara soldurulması

Tuzlanan salça bidonlarda, kışlık olarak saklanmaktadır. Bu işlem için, plastik bidonlar kullanılmaktadır. Temiz bidonlar leğene doğru eğimli bir şekilde tutulur (Fotoğraf-33). El ile salça bidonlara doldurulur. Ağzına kadar dolan (Fotoğraf-34) bidonların kapakları sıkıca kapatılır (Fotoğraf-35).

Tüm işlem bittikten sonra içinden salça çıkartılan çuvallar ve leğenler yine evden hotum yardımı ile alınan su ile yıkanır (Fotoğraf-36).

Yazın böyle bir emekten sonra hazırlanan salça, kışın ve tabii yazında yemekleri tatlandırmak adına hazırdır artık (Fotoğraf-37).

## XV. BÖLÜM

### 1. SONUÇ VE ÖNERİLER

Ayaş ilçesi yakın zamanda Ankara'nın metropol ilçeleri arasına girmiştir. Coğrafi konumu gereği derin bir vadide yer alan merkezi ve anayolun yine yakın bir zamanda merkez dışından geçmesi ekonomik olarak ilerlemesine, gelişmesine engel olmaktadır. En yakınında bulunan Beypazarı İlçesi'nin özellikle konakları ve korunmuş tarihi ile turizm bakımından gelişmiş olması da Ayaş İlçesi'ni gölgelemekte, gelişmemesinin nedenleri arasında yer almaktadır.

30 gün boyunca yapılan gözlemler sonucunda Akkaya Köyü ahalisi bağlı oldukları ilçeden çok daha Beypazarı İlçesi'ni her bakımdan tercih etmektedirler. Akkaya Köyü'nün Ayaş'ın diğer köylerine nazaran coğrafi konumu da Beypazarı İlçesi'ni tercih etme nedenidir. Ankara- Beypazarı yolu üzerinde olan Akkaya Köyü'nün 100 hanesi bulunmaktadır. Yaz kış köyde yaşayan hane sayısı 91'dir. Nüfusu ise 376'dır.

Köyde bir camii, bir bakkal, bir kahvehane, bir düğün salonu ve "Eski Köy" dedikleri yerde bir tane de türbe bulunmaktadır. Bu türbe köyc halkı için çok önemlidir. Hastalananları iyileştirdiğine inanılan bu türbeyi birçok yerden insan ziyaret etmektedir.

Akkaya Köyü'nde çoğunlukla çekirdek aile özelliği görülmektedir. Köyün kadınları % 61,7 oranında Akkaya Köyü doğumlulardır. Görüşülen kadınlardan sadece bir kişinin hiç eğitimi yoktur. Genelde ilkokul mezunlardır.



Eđitime çok nem veren Akkaya ky halkı ocuklarını okutabilmek iin bir ok fedakarlık yapmakta, onlara destek olmaya alıřmaktadır.

ocuklarının iyi bir eđitim almasını isteyen kadınlar, srekli kyden řehre gidip kendilerini kurtarmaları konusunda ocuklarına baskı yapmaktadırlar. ocukların ilerinde ziraat mhendisliđi okuyan bile bulunsa tekrar kye dnp de kyn kalkınması iin uđrař vermek istememektedirler. Aileleri de byle bir řey iin onları desteklememektedir. Oysa řehre gidip daha iyi hayatlar yařamak istemek yerine kyn daha da iyileřmesi iin alıřsalar ailelerini de kendilerininide daha iyi bir gelecek bekliyor olabilir.

Kyde konuřulan kadınlar %95 oranında alıřmaktadır. Eřleriyle birlikte tarla iřlerinin birok ařamasında bulunan kadınlar, evde de ev iřleriyle ilgilenmekte, yemek yapmakta, ocukların bakımını stlenmekte, kışık hazırlamaktadırlar. Aslında dnya zerindeki genel kadın grntsnden pekte farklı deđildir bu grnř.

Genelde ky dođumlu olan kadınların yanı sıra dıřarıdan kye evlenmek iin gelenlerde vardır. Fakat dođup bydkleri yerleri deđil de genelde Akkaya Ky'n memleketleri olarak kabul etme eđilimindedirler.

Akkaya Ky'ndeki evlilikler tek eřlidir. Birden ok evlenenler konuřulanların %4,3'n oluřturmaktadır. Evlilikler, %75,0 oranında grc usl ile yapılmaktadır. Birok ařamadan geen evliliklerde, kız isteme, eyiz serme ve dđn n plana ıkan ařamalardandır.

Snnetler genelde erkek ocukları 5 ile 8 yařı arasındayken yapılmaktadır. Yine birok ařamamadan geen snnet, gnmzde hastanede ve

doktor tarafından yapılması daha uygun bulunmaktadır. Sünnetler genelde evde yapılmaktadır.

Gerek konumu, gerekse hane içindeki eğitimli gençlerin varlığı nedeniyle Akkaya Köyü ahalisi teknolojiyi yakından tanımaktadır. Her evde bulunan televizyonlar sayesinde de her geçen gün yenilenen teknolojiden anında haber olabilmektedir. Telefon hatlarının sayısal olması nedeniyle köye internet gelememektedir. Fakat köyde, internet olmasa da bilgisayar olan 4 hane bulunmaktadır. Birçok elektronik eşyalar değişik oranlarda evlerinde yerlerini almıştır.

Ekonomilerinin temeli tarıma dayanan köy genelde sebzeçilik yapmaktadır. Ünlü Ayaş domatesinin yetiştirildiği iki köyden biridir Akkaya Köyü. Hayvancılıkta yaygın olarak yapılmasına karşın, elde edilen ürünler daha çok evde tüketilmek için kullanılmaktadır. Bahçecilikte, evlerinin bahçesine ektikleri ürünlerle yapılmaktadır. Bahçecilik tarım ve hayvancılık kadar yer tutmamaktadır.

Çok önemli oranda bir domates üretimi yapılan köyde eğer büyük bir hasar sonucu domateslerine ve tarlalarına zarar gelmezse iyi paralar kazanmaktadır. Fakat aynı zamanda bankalara çok borçları da bulunmaktadır. Yaklaşık beş yıldır borçlarının sadece bir kısmını kapayabildikleri için her geçen yıl katlanarak artmaktadır. Kazandıkları paralar yüksek olsa bile, buna oranla tarım ilaçları, mazot ve domates fideleri de oldukça pahalıdır. Yaz sonunda kazandıkları paraların nerdeyse tamamını yeni sezon öncesi ürünler yatırmaktadırlar, yine bankadan borç almak zorunda kalmaktadırlar.

Akkaya Köyü'nde ilk andan itibaren göze çarpan kadınların çok çalışıyor almasıdır. İş hayatında kentte bile bu kadar erkeklerle eşit oranda aktif

olmaya rastlanamazken, Akkaya Köyü'nde kadınların erkeklerden daha çok çalıştıkları bile söylenebilir.

Köyün kendine has özel bir yemeği yoktur. Ayaş ilçesinin ve Beypazarı İlçesi'nin özel yemekleri olan yaprak sarma ve güveç, köyde de özel günlerde, bayramlarda ilk yapılan yemekler arasındadır. Böyle günlerde köylünün "Takım Yemek" dediği nohut, pilav, çorba, sarma, et ya da tavuk ve bir sebze yemeği genelde taze fasulyeden oluşan yemek misafirlere ikram edilmektedir.

Kadınlar kışlık kullanmak üzere; salçayı, tarhanayı, makarnayı ve konserveyi yaz aylarında boş buldukları günlerde yapmaktadırlar. Yardımlaşmanın ve komşuluk ilişkilerinin en güzel örnekleri bu kışlık hazırlıkları sırasında görülmektedir. Kadınlar birbirlerine yardıma gitmekte, hem sohbet edip hem de işin çabuk bitmesi adına çalışmaktadırlar.

Domates yetiştiriciliği yapılan köyde kadınlar, yaz aylarında hemen hemen her gün salça işlemleri ile uğraşmaktadır. Satılamayacak olan, bir kısmı çürük ya da şekli bozuk domatesler evlere getirilerek salça yapılmaktadır. Fakat tüm satılamayacak domateslerden salça yapmak mümkün değildir. Bir kısmı da, köylü hiç istemese atılmaktadır. Bu konu hakkında ve genel tarım işleri hakkında derin fikirleri olan H. Z. aslında olması gerek köylerdeki üretim şeklini şöyle tasvir etmektedir. Köylünün ürettikleri domatesin, mevsiminde bir kısmını taze olarak satmak, satılamayacak domateslerden köyde bulunan domates fabrikasında salça haline getirmek istediği biçimindedir. Böylece hem domatesler atılmamış hem de ikinci bir ekonomik gelir oluşmuş olacaktır. Köyde havuç yıkama yeri geçen sene faaliyete geçmiştir. Bundan sonrası için düşünülen salça fabrikası kurmaktır. H. Z.'nin daha da ilerisi için düşündüğü; köyde buzhanelerinin bulunması ve bir kısım domatesin buralarda saklandıktan sonra kış aylarında satışa sunulmasıdır. Böyle bir örnek köy henüz Türkiye'de görülmemiştir. Şu an için Akkaya köyü yaşayanları için

hayal olsa da yakın zamanın ne getireceđi belli olmaz. Bu güne kadar kendi çabaları ile bir çok şeyin üstesinden gelen köylü eđer isterse bunu da gerçekleştirebilir.

Akkaya Köyü'nde sađlık ocađı binası bulunmasına karşın, sađlık görevlisi gelmediđi için faaliyette deđildir. Sađlık problemi ile karşılaştıklarında Ayaş'ın merkezindeki devlet hastanesine ya da Beypazarı'ndaki hastane ve özel doktorlara gitmektedir. Büyük bir sorunda ise Ankara merkezindeki büyük hastaneler kullanılmaktadır.

Yaz aylarında neredeyse hiç boş zamanları olmayan kadınların boş bulabildikleri zamanlarda tek eğlenceleri televizyondur. Her evde olan televizyonda en çok dizi izlemektedirler. Türkiye'nin büyük ulusal kanaları birinci sırada izlenirken, ikinci sırada dini içerikli kanallar izlenmektedir.

## XVI. BÖLÜM

### 1.KAYNAKÇA

- Akkayan, Taylan  
2007-2008 Kent Antropolojisi Basılmamış Ders Notları
- Akkayan, Taylan  
2006-2007 Kırsal Alan Antropolojisi, İstanbul: Basılmamış Ders Notları
- Akkayan, Taylan  
2003 Türkiye’de iç göçler ve sorunları, Ankara: Ankara Üniversitesi Basımevi
- Akkayan, Taylan  
2007-2008 Sağlık Antropolojisi Basılmamış Ders Notları
- Berkes, Niyazi  
1942 Bazı Ankara Köyleri Üzerine Bir Araştırma, Ankara: Uzluk Basımevi
- Demirkıran, Selahaddin  
1960 Köy araştırmaları Klavuzu, İstanbul: Fakülteler Matabaası
- Doğan, M. Said Doğan, M. Cihangir  
2005 Modernleşme Sürecinde Türk Köy Ailesi Araştırması “ Köy ailesi ve Aile içi ilişkilerin değişmesi”, İstanbul: Kızılelma yayıncılık
- Emiroğlu, Kudret, Aydın, Suavi  
2003 Antropoloji Sözlüğü, Ankara: Bilim ve Sanat Yayınları
- Genç, Deniz  
2008 Ankara İli, Ayaş İlçesi Akkaya Köyü Demografik, Sosyo-ekonomik ve Kültürel Özellikleri, İstanbul: Basılmamış Lisans Bitirme Tezi

- Gökdemir, Aysel  
1992 Türkiye’de Kadın İş Gücü, İstanbul: İstanbul Üniversitesi Sosyal Bilimler Enstitüsü
- Kırımlı, Yüksel  
1998 Köyde Sosyal Organizasyon ve Sıhri Hısımlı İlişkileri (Etiler), İstanbul: İ.Ü. Basımevi ve Film Merkezi
- Kırımlı, Yüksel  
2005-2006 Araştırma Yöntem ve Teknikleri, İstanbul: Basılmamış Ders Notları
- Kottak, Conrad Philip  
2002 Antropoloji: İnsan Çeşitliliğine Bir Bakış
- Küçükural, Zeynep  
2000 Ayaş Yöresinde Bulunabilen Tenteler üzerine bir Araştırma ve Çeşitli Yöresel dokumlarla yeni tasarım, Ankara: Gazi Üniversitesi Sosyal Bilimler Enstitüsü El sanatları Eğitimi Bölümü
- Nazik,Hamil Gönen, Emine  
1993 Kadınların mevsimlik tarım işlerinde çalışmalarının ailenin ekonomik durumu ve yaşam biçimine etkisi, Ankara: Ankara Üniversitesi Ziraat Fakültesi yayınları
- Onuk, Taciser Akpınarlı,  
Feriha Ortaç, H. Serpil  
Ayda, Deniz  
Küçükkömürler,Saime  
Köklü, Hülya  
2005 Ankara ili el sanatları ve beslenme kültürü, Ankara: Atatürk Yüksek Kültür Atatürk Kültür Merkezi Yayını
- Saran, Nephan  
1984 Köylerimiz, İstanbul: Edebiyat Fakültesi Basımevi
- Saran, Nephan  
1993 Antropoloji, İstanbul: İnkılâp Kitapevi

- Tezcan, Mahmut  
1996 Kültürel Antropoloji, Ankara: Ankara Üniversitesi Eğitim Bilimleri Yayınları
- Tezcan, Mahmut  
1993 Kültür ve kişilik (psikolojik antropoloji), Ankara: AÜ Eğitim Bilimleri Fakültesi Yayınları
- Tezcan, Mahmut  
1984 Sosyal ve kültürel değişme, Ankara: AÜ Eğitim Bilimleri Fakültesi yayınları
- Tunakan, Burcu  
1997 Ayaş İlçesi Oltan Köyü Düğün Gelenekleri, Kına Adetleri ve Kına Türküleri, Ankara: Hacettepe Üniversitesi Sosyal Bilimler Enstitüsü
- Ünal, Mediha  
1992 Geleneksel Ayaş Evleri: Ankara, Gazi Üniversitesi Fen Bilimleri Enstitüsü
- William A. Haviland  
2002 Kültürel Antropoloji, İstanbul: Kaknüs yayınları
- Yazan, Ümid Meriç  
1997 Türkiye’de kadın ve sosyo-ekonomik analizi, İstanbul Üniversitesi Edebiyat Fakültesi Sosyoloji Dergisi 3. Dizi 4. Sayı , İstanbul: Edebiyat fakültesi Basımevi
- 2000 Tarımsal Amaçlı Kooperatifçilik Teşvik ve Desteklemeler, Ankara: Ziraat Fakültesi
- <http://www.ankaravizyon.com> (Haziran 2008)
- <http://www.aileplanlama.com/> (Haziran 2008)

- <http://www.ayasilcesi.com/> (Mayıs 2008)
- <http://www.genbilim.com/> (Haziran 2008)
- [\(http://www.menopoz.net/\)](http://www.menopoz.net/) (Haziran 2008)
- [\(http://tr.wikipedia.org/\)](http://tr.wikipedia.org/) (Haziran 2008)
- [\(http://www.tuik.gov.tr/\)](http://www.tuik.gov.tr/) (Mayıs 2008)
- <http://www.sosyaldersleri.com/> (Haziran 2008)
- <http://www.worldweather.org/> (Haziran 2008)
- [www.kultur.gov.tr](http://www.kultur.gov.tr) (Mayıs 2008)
- [www.tdk.gov.tr](http://www.tdk.gov.tr) (Haziran 2008)



## XVII. BÖLÜM

### 1. ÖZGEÇMİŞ

27 Haziran 1986 Bursa doğdum. Bursa'da Atatürk İlk Öğretim Okulu'nda ilköğretimimi bitirdikten sonra Süleyman Çelebi Lisesi'nin Yabancı Dil Ağırlıklı Bölümüne devam ettim. Hazırlık ve Lise 1 sınıfını Süleyman Çelebi Lisesi'nde okuduktan sonra ailemle birlikte İstanbul'a taşındım. Bostancı Hayrullah Kefoğlu Lisesi'nin eşit ağırlık



bölümünden 2004 yılında mezun oldum. Aynı yıl İstanbul Üniversitesi Edebiyat Fakültesi Antropoloji Bölümü'nü kazandım. 2008 yılında da Antropoloji Bölümünden mezun oldum. 2005 yılında üniversite 1. Sınıfta "*Gerçek Altın Varak Kaplama*" adlı görsel belgeleme çalışmasını hazırladım. 2007 yılında saha araştırması sonrasında 13 kişilik Ankara Grubu ile hazırlanan "*Beni Köyüne Götür*" adlı sergi içerisinde yer aldım. 2006 yılından itibaren sinema ile ilgilenmekteyim. Kurmaca, belgesel ve deneysel türlerde kısa filmler çekmekteyim ve bu filmlerin festivallerde gösterilmekte. Aynı zamanda senaristlikte yapmaktayım. Gelecekte yönetmen ve senarist olarak sinema sektöründe çalışmayı sürdürmek istemekteyim.

# **XVIII. EKLER**

# FOTOĞRAFLAR



**Fotoğraf-1:** Gzde Sukmenyıldız ve Deniz Genç Tarla Dnş Kamyon Kasasında



**Fotoğraf-2:** Kahvehanede Mlakat Sırasında



**Fotoğraf-3: Köyde Bir Kahvaltı Sofrası**



**Fotoğraf-4: Ayaş Dut Festivali**



**Fotoğraf-5: Ayaş Dut Festivali'nde Ankara Zeybekleri**



**Fotoğraf-6: Beypazarı Ziyareti Sırasında**




**Fotoğraf-7: Zehra Hanım Ve Ailesi İle Hatıra Fotoğrafi**



**Fotoğraf-8: İstanbul Üniversitesi Antropoloji Bölümü Ankara Sergisi Açılış Günü**



**Fotoğraf-9: Ayaş İlçe Merkezi**




**Fotoğraf-10: Akkaya İlköğretim Okulu**





**Fotoğraf-11:** Akkaya Köyü Sağlık Ocağı ve Düğün Salonu Binası



**Fotoğraf-12: Akaya K y  Camisi**



**Fotoğraf-13: Akkaya Köyü Mezarlığı**



**Fotoğraf-14: Köyü'nde ki İnşaat Halindeki Cenaze Evi**




**Fotoğraf-15:** Köy Kahvehanesi, Muhtarlık ve Bakkal




**Fotoğraf-16:** Eski Tip Bir Ev



**Fotoğraf-17: Yeni Tip Bir Ev**



**Fotoğraf-18: Eski Köy'de Osman Bey Türbesi**



**Fotoğraf-19: Osman Bey Türbesinin İç Görüntüsü**



**Fotoğraf-20: Şifa Bulmak İçin Türbeye Gelenlerin Yattıkları Yer**



**Fotoğraf-21:** Türbede ki Çeşme



**Fotoğraf-22:** Tarlada Çalışan Bir Aile



**Fotoğraf-23: Çeyiz**



**Fotoğraf-24: Dürü (Bohça)**





**Fotoğraf-25: Kadın Bohçası**



**Fotoğraf-26: Erkek Bohçası**



**Fotoğraf-27: Bohçanın Ünlenmesi**




**Fotoğraf-28: Bohçayı Ünleyen Yenge**



Fotoğraf-29: Bindallı



**Fotoğraf-30: Kuyruklu**



**Fotoğraf-31: Yakı**



**Fotoğraf-32: Yumurthanın Üstü Küçük Bir Şekilde Açılmaktadır**



**Fotoğraf-33:** Yumurtanın Akı Avuç İçine Sürülmekte



**Fotoğraf-34:** Kesilen Şekil Avuç İçine Yerleştiriliyor



**Fotoğraf-35: Şeklin Üstüne Kına Koyulmakta**



**Fotoğraf-36: Kınanın Sabit Durması İçin Bir Parça Kumaş Katlanarak Koyulmakta**



**Fotoğraf-37: El Sıkıca Sarılmakta**



**Fotoğraf-38: Kınanın Son Şekli**





Fotoğraf-39: Düğünde Takılan Takılar ve Gramese



**Fotoğraf-40: Tilsim Ve Seti**



**Fotoğraf-41: Hatim Günü Cami de Çocuklar**



**Fotoğraf-42: Hatim'e Çağrı**



**Fotoğraf-43: Hatimde Getirilen Hediyeler**



**Fotoğraf-44:** Hatim Günü Hatim Yapan Çocukların Yemek Yemesi



**Fotoğraf-45:** Hatim Yapan Çocukların İlahi Okumaları



**Fotoğraf-46: Sünnet Yatağı**




**Fotoğraf-47: Sünnet Kınası**



**Fotoğraf-48:** Tarlalarda Domatesler



**Fotoğraf-49:** Domates



**Fotoğraf-50: Büyükbaş Sağan Kadın**



**Fotoğraf-51: Sebze Kurutma**



**Fotoğraf-52: Tarhana Ufalma**






**Fotoğraf-53: Salça Yapımı**



**Fotoğraf-54: Bazlama**



**Fotoğraf-55: Bazlama Yapan Kadın**



**Fotoğraf-56: Takım Yemek**



**Fotoğraf-57: Makarna Kesimi**




**Fotoğraf-58: Sarma Yapımı**



**Fotoğraf-59: Sarmanın Elde Sarılması**



**Fotoğraf-60: Pişirilmeye Hazır Sarmalar**



**Fotoğraf-61: Kurutma Yapılan Bir Ev**



**Fotoğraf-62: Kabak Kurutması**



**Fotoğraf-63: Belgesel Çekimi ve Mülakat**



**Fotoğraf-64:** Belgesel İçin Röportaj Sırasında



**Fotoğraf-65:** Köyden Dönerken



**Fotoğraf-66: Teknolojinin Esir Aldığı Bir Köy Evi**



**Fotoğraf-67: Kar Ocağı Tutuşturulurken**





**Fotoğraf-68:** Kar Ocağında Yemek Yapılışı



**Fotoğraf-69:** Domates Tarlalarında Güneş Batarken



**Fotoğraf-70:** Akkaya Köyü'nden Bir Hatıra

GÖRSEL  
BELGELEME  
FOTOĞRAFLARI



**Fotoğraf-1: Kasalarda Toplanan Domatesler**



**Fotoğraf-2: Çürük, Bozuk Domatesler**



**Fotoğraf-3: Kasalarla Evlere Gelen Bozuk Domatesler**



**Fotoğraf-4:** Yıkanmak İin Hazırlanan Domatesler



**Fotoğraf-5:** Yıkanan Domatesler



**Fotoğraf-6:** Kesilecek Domateslerin Koyulacağı Naylon Poşet



**Fotoğraf-7:** Domateslerin Kötü Yerlerinin Kesilmesi



**Fotoğraf-8:** Kesilen Domateslerin Naylona Koyulması



**Fotoğraf-9:** Domates Kesimi





**Fotoğraf-10: Kesilen Domateslerin Torbalanması**



**Fotoğraf-11: Torbanın Ağızının Sıkıca Kapatılması**



**Fotoğraf-12:** Güneşte Erimeye Bırakılan Domatesler



**Fotoğraf-13:** Kevgir Ve Kova



**Fotoğraf-14:** Torbalardan Eriyen Domatesin Kevgire Alınması




**Fotoğraf-15:** Kevgirden Geçirilmeye Hazırlanan Domatesler



**Fotoğraf-16: Domateslerin Özünün Çıkarılması**



**Fotoğraf-17: Posanın Atılması**



**Fotoğraf-18: Domatesin Özü**



**Fotoğraf-19: Maşrapa Yardımı İle Çuvala Koyulması**



**Fotoğraf-20: Süzülmesi İçin Çuvala Koyma**



**Fotoğraf-21: Kasanın İçine Yerleştirilen Çuval**



Fotoğraf-22: Dolan Çuvalın Ağzının Kapatılması



Fotoğraf-23: Çuvalın Suyu Süzülmek Üzere Bırakılması





**Fotoğraf-24: Suyu Süzülmüş Çuvallar**



**Fotoğraf-25: Leğen**



**Fotoğraf-26: Bir Kova Tuz**



**Fotoğraf-27: Tuzlama İin Hazırlıklar**



**Fotoğraf-28: Salçanın Leğene Boşaltılması**



**Fotoğraf-29: Tuzun Salçaya Koyulması**



**Fotoğraf-30:**Tuzun Eritilmesi İçin Salçanın Karıştırılması



**Fotoğraf-31:** Salçanın Karıştırılması



**Fotoğraf-32: Tuzlanmış Salça**



**Fotoğraf-33: Salçanın Bidonlara Doldurulması**



**Fotoğraf-34: Salça Dolu Bidon**



**Fotoğraf-35: Bidonların Ağızının Kapatılması**



**Fotoğraf-36: Malzemelerin Yıkanması**



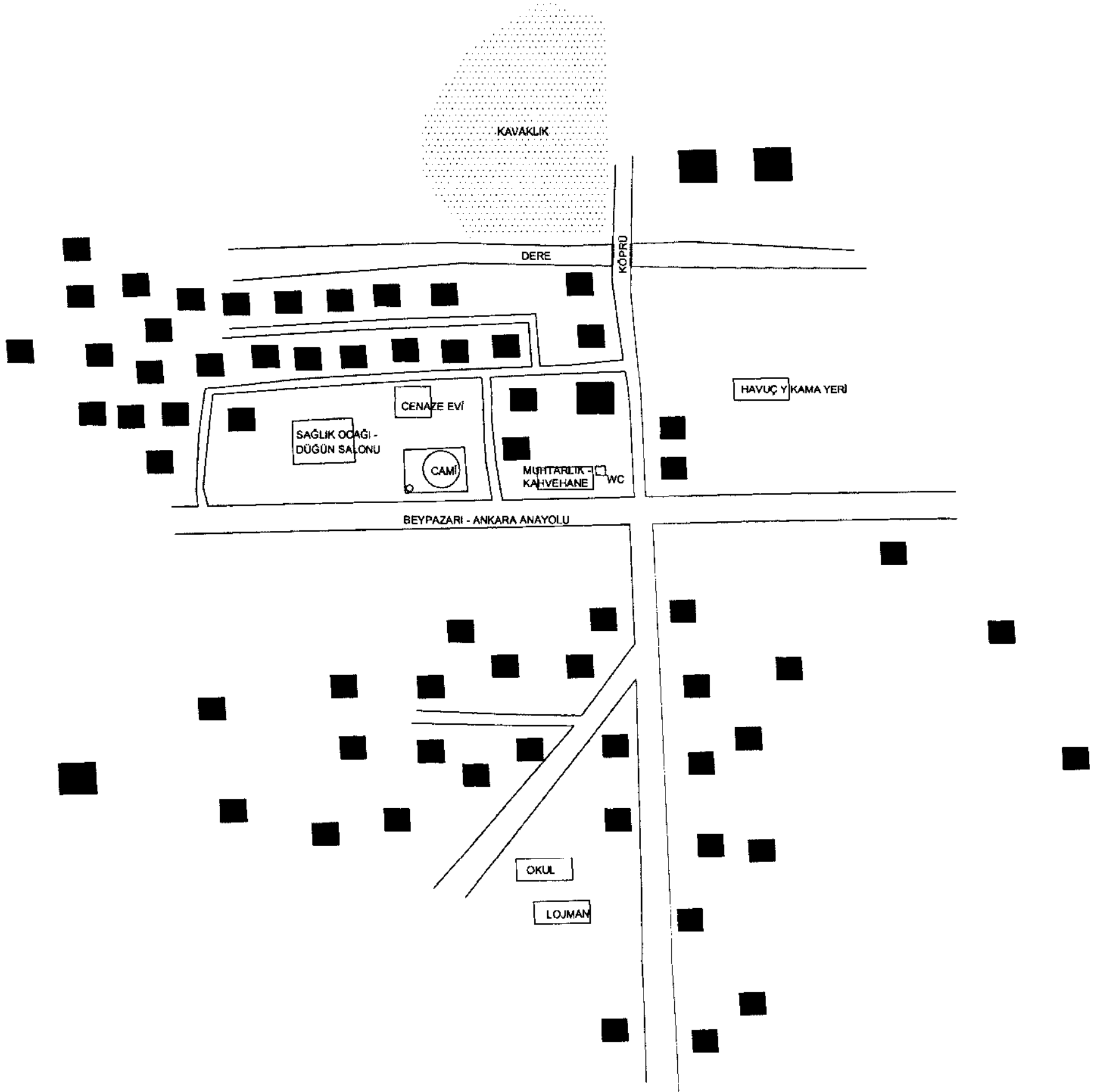
**Fotoğraf-37: Salçanın Yemekte Kullanılması**

# KROKİLER



# AKKAYA KÖY PLANI

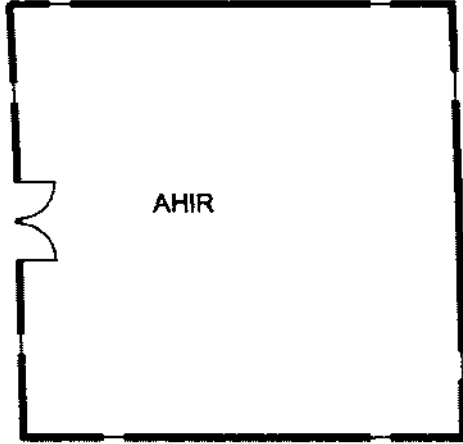
K←+



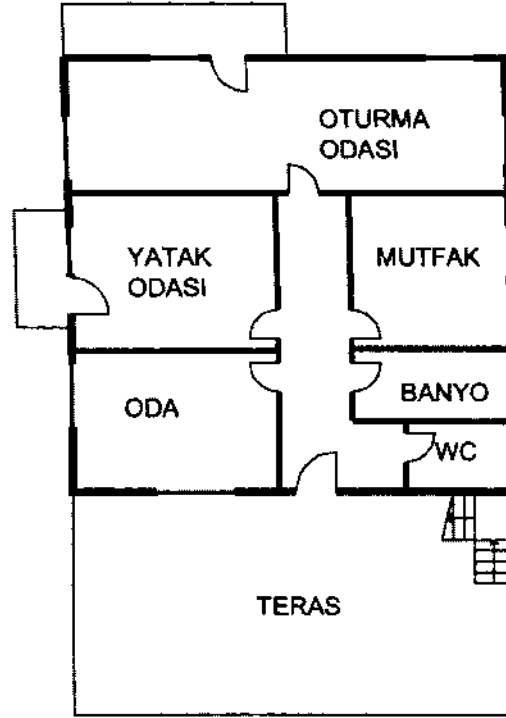
KROKİ- 1: AKKAYA KÖYÜ GENEL GÖRÜNTÜSÜ

# YENİ EV TİPİ 1:200

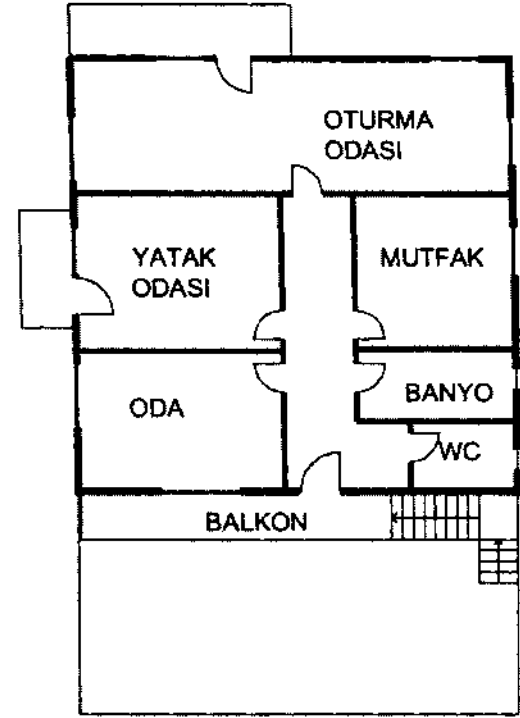
KROKİ- 2: AKKAYA KÖYÜNDE ESKİ EV PLANI



ZEMİN KAT PLANI

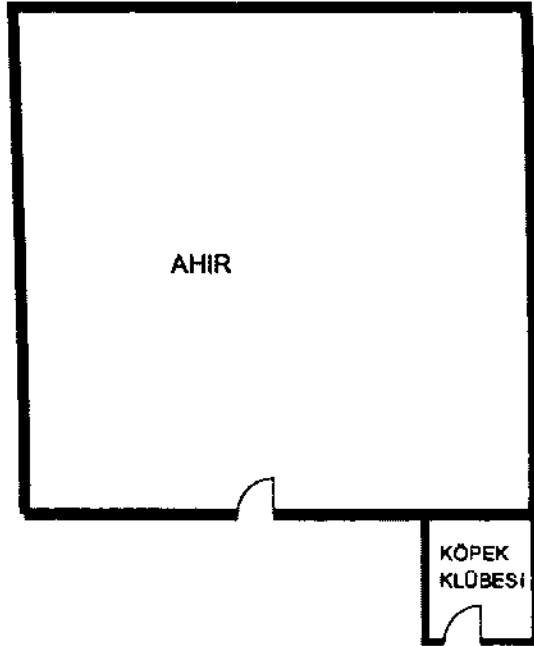


1. KAT PLANI



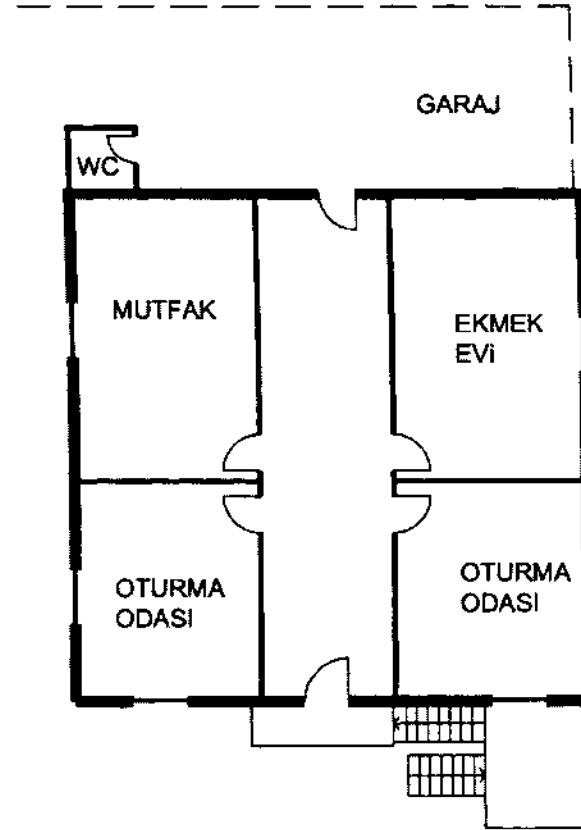
2. KAT PLANI

# ESKİ EV TİPİ 1:200



ALT KAT PLANI


# KROKİ-3: AKKAYA KÖYÜNDE YENİ EV PLANI



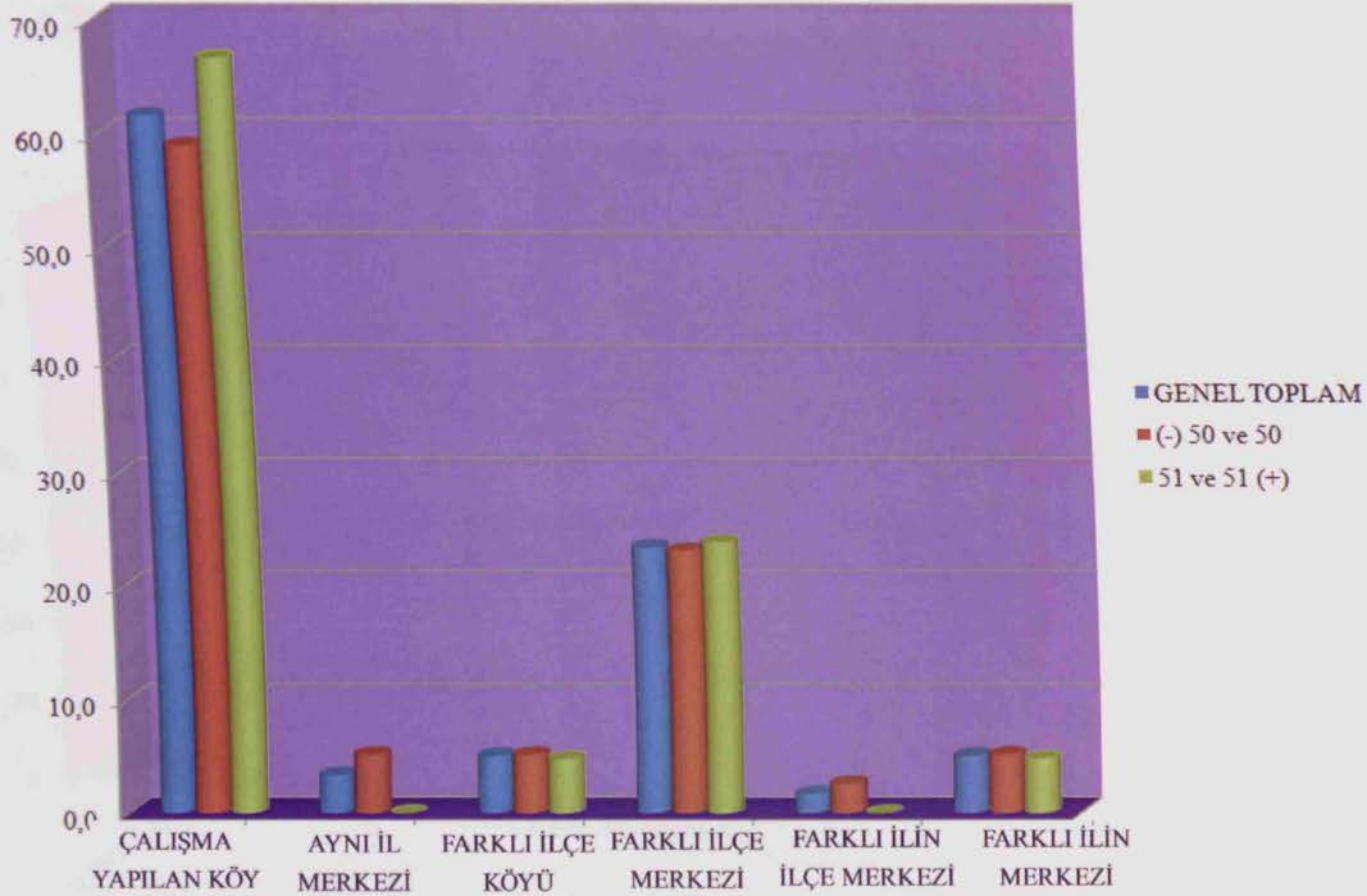
ÜST KAT PLANI

# GRAFIKLER

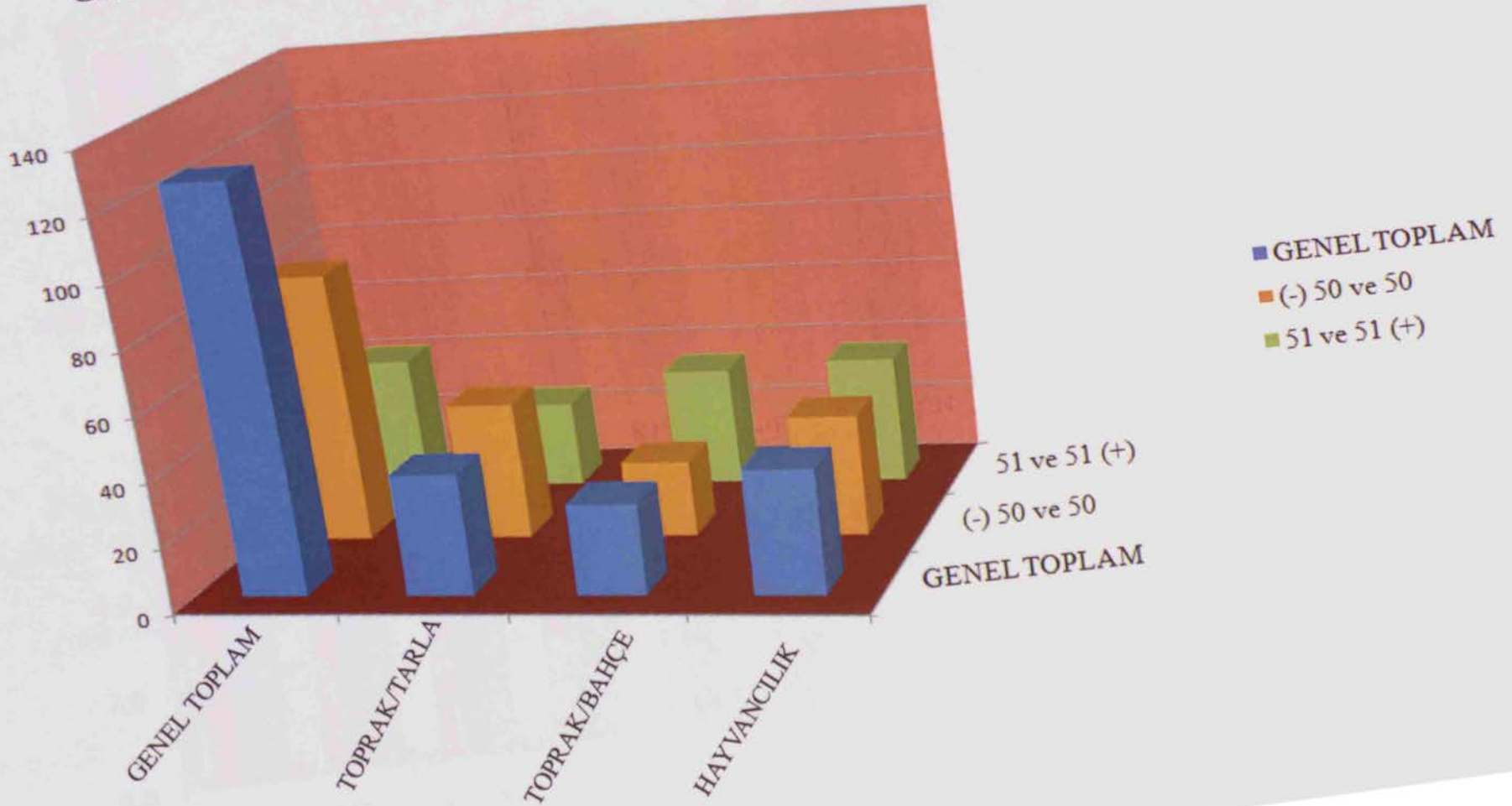
GRAFİK-1: KONUŞULANIN YAŞI



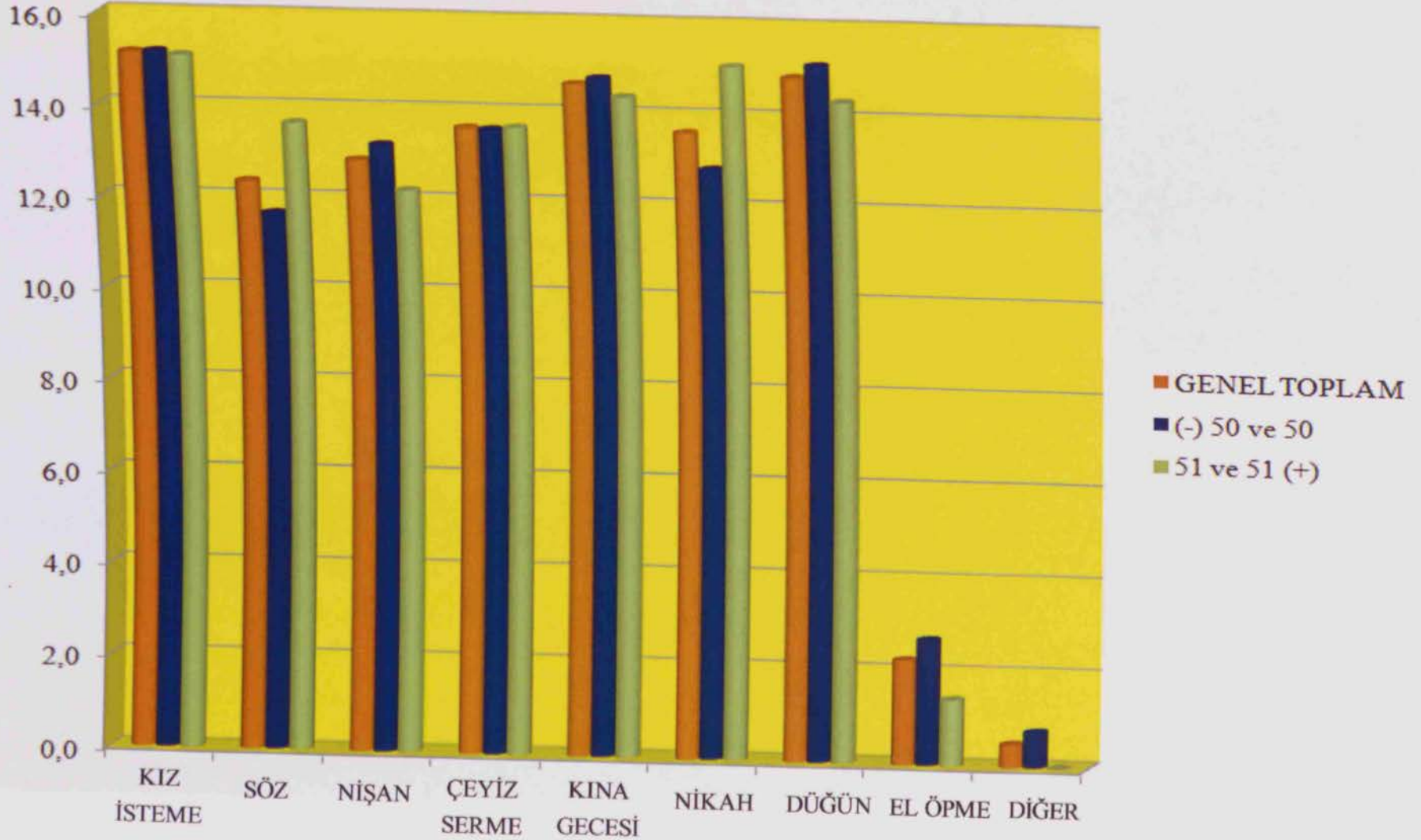
GRAFİK-2: KONUŞULANIN DOĞUM YERİ KONUMU (%)



GRAFİK-3: KONUŞULANIN YAPTIĞI İŞ (%)

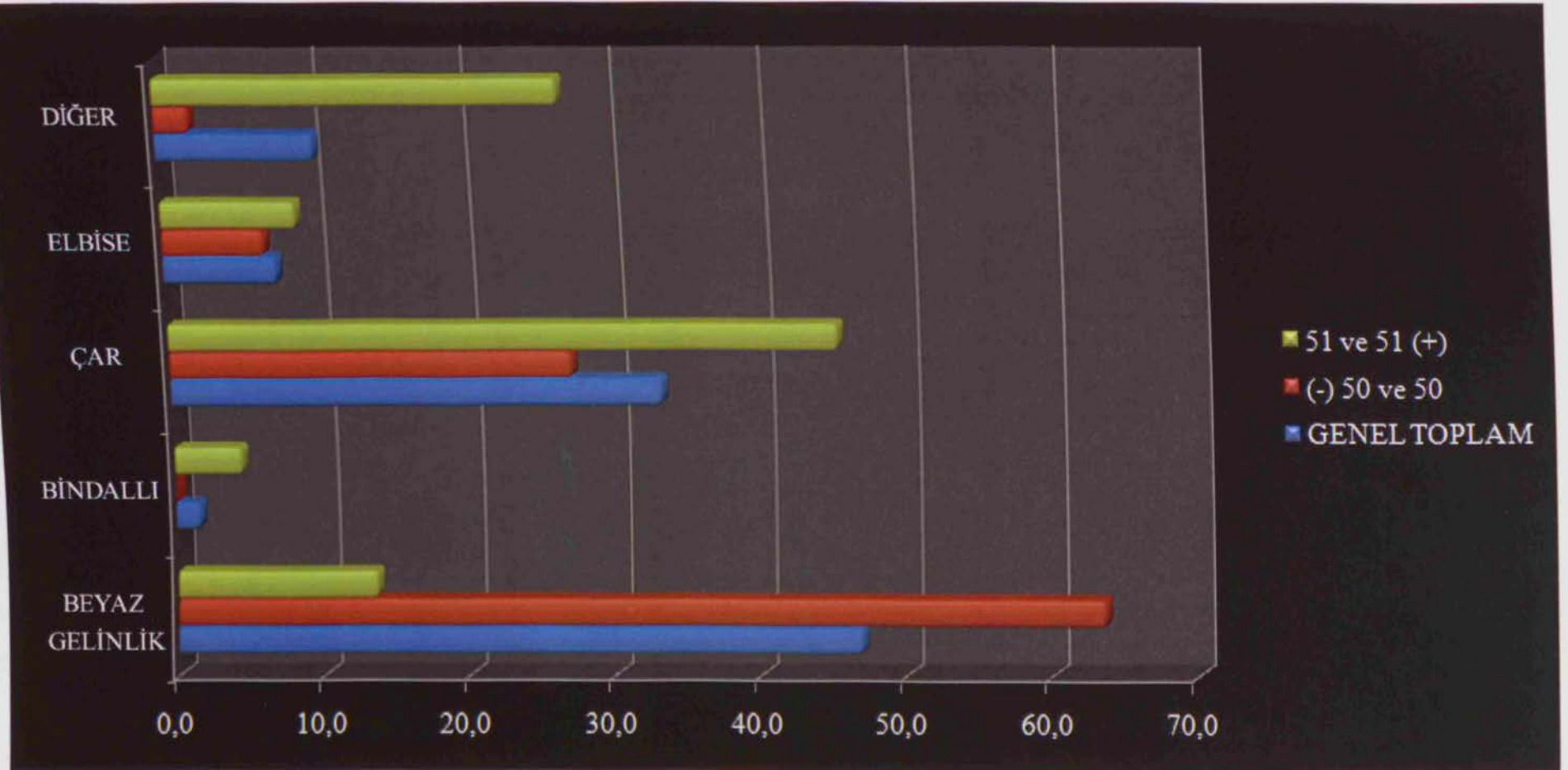


GRAFİK-4: KONUŞULANIN SON EVLİLİĞİNDE GEÇTİĞİ AŞAMALAR (%)

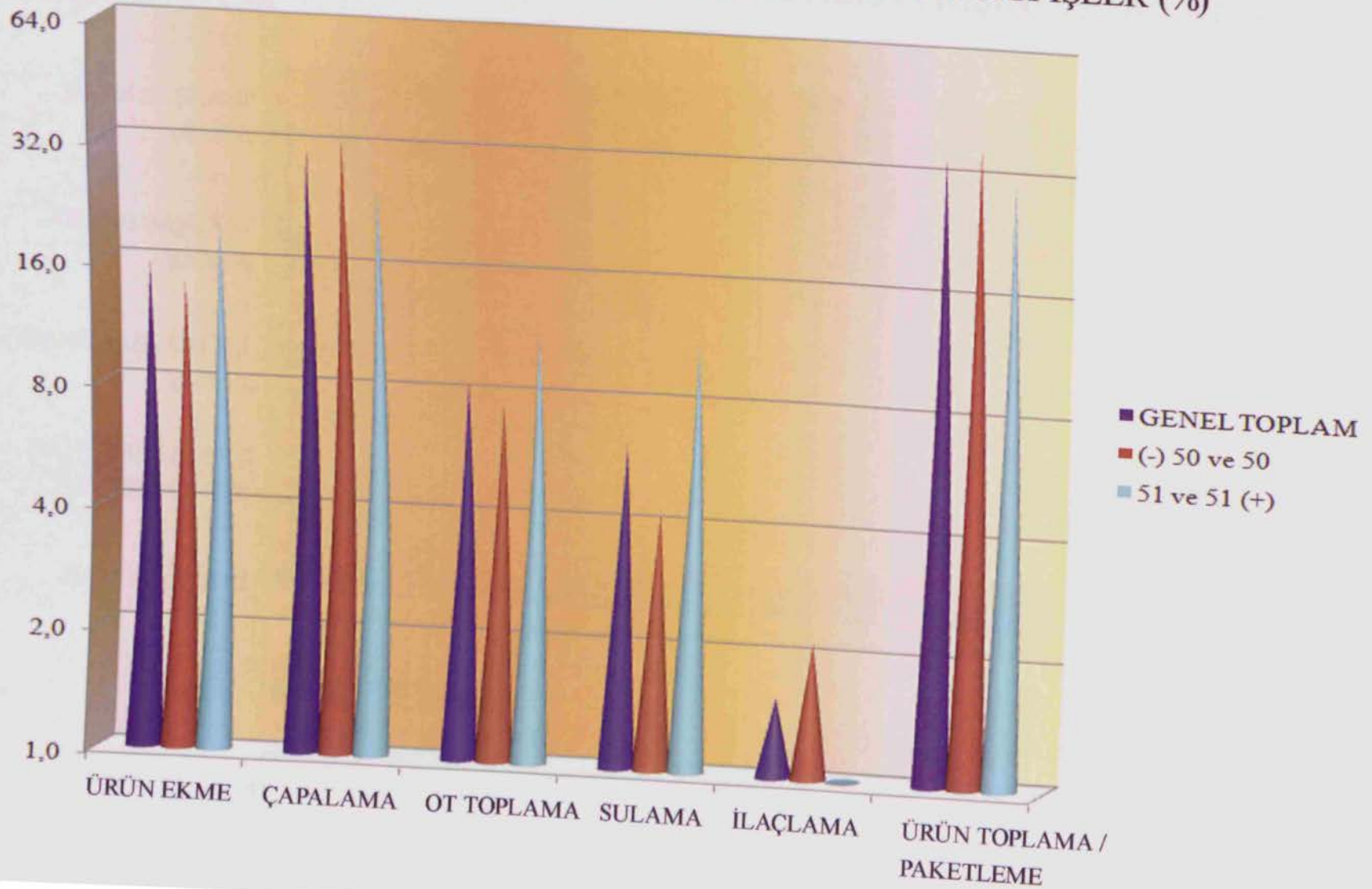




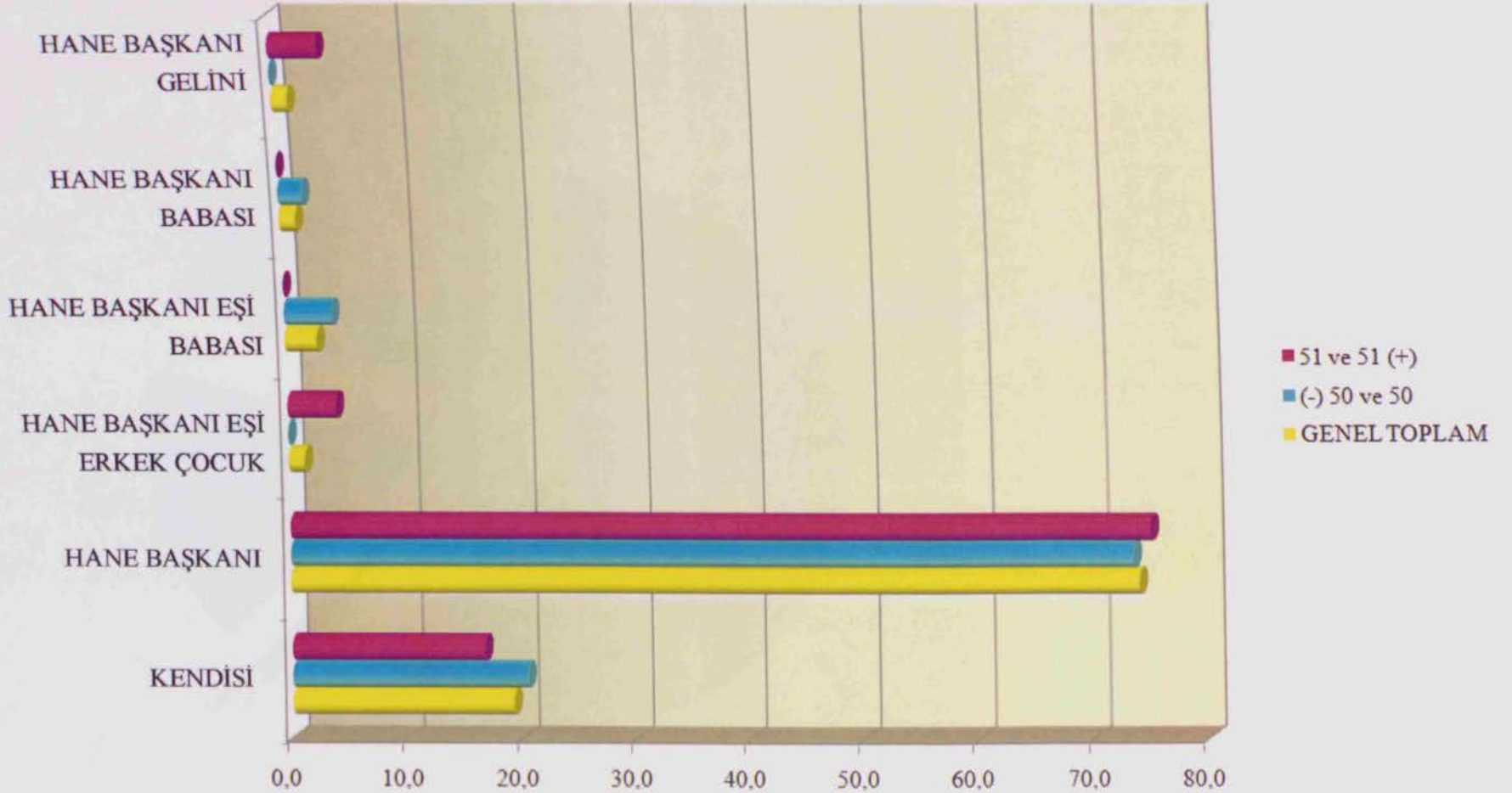
GRAFİK-5: KONUŞULANIN SON EVLİLİĞİNDE DÜĞÜN YAPILDIYSA GİYDİĞİ KİYAFET TÜRLERİ (%)




GRAFİK-6: KONUŞULAN TARLADA ÇALIŞIYOR İSE YAPTIĞI İŞLER (%)



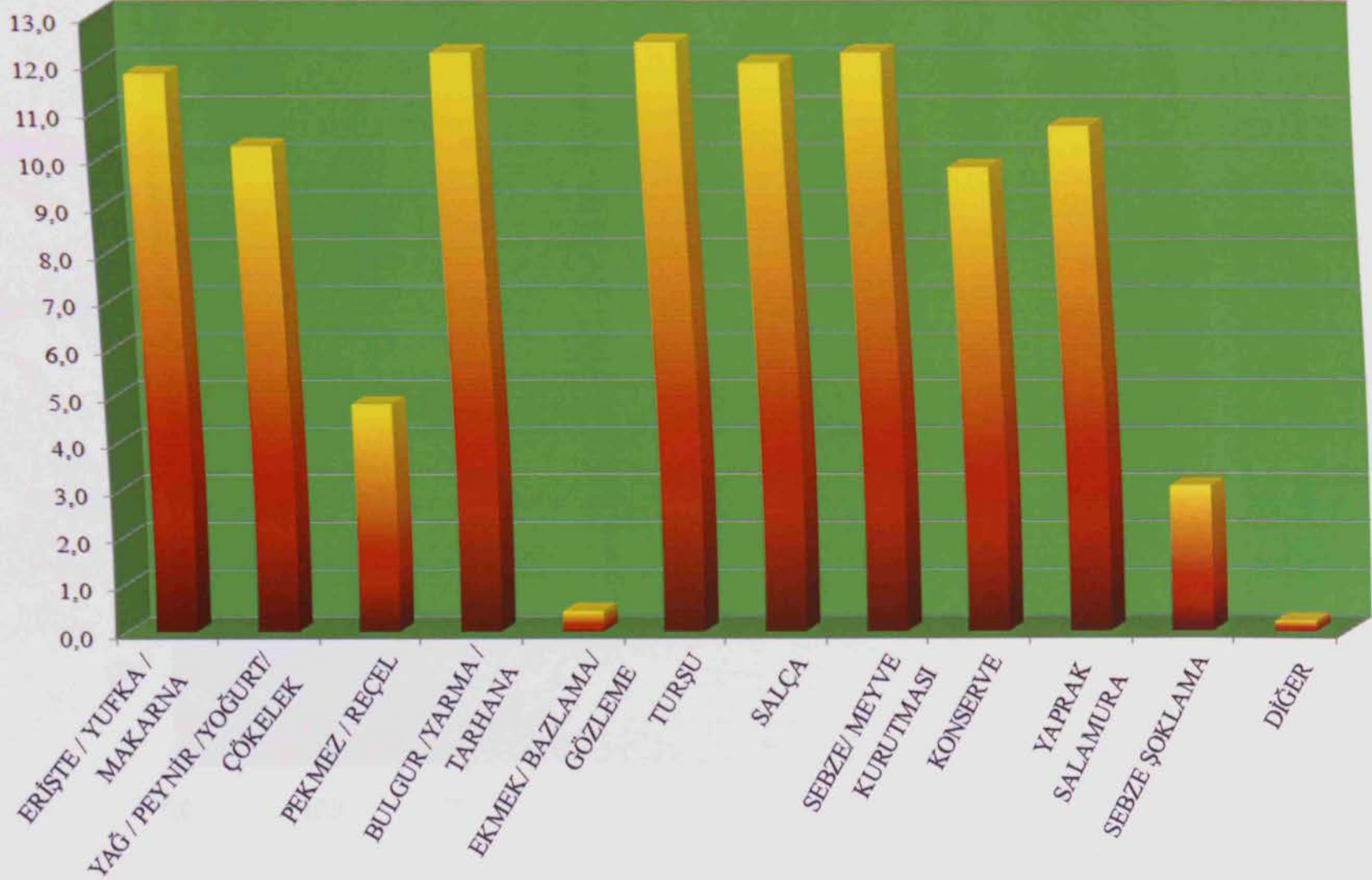
GRAFİK-7: KONUŞULANIN HANESİNDE GIDA ALIŞVERİŞİNİ YAPAN KİŞİLERİN STATÜLERİ (%)



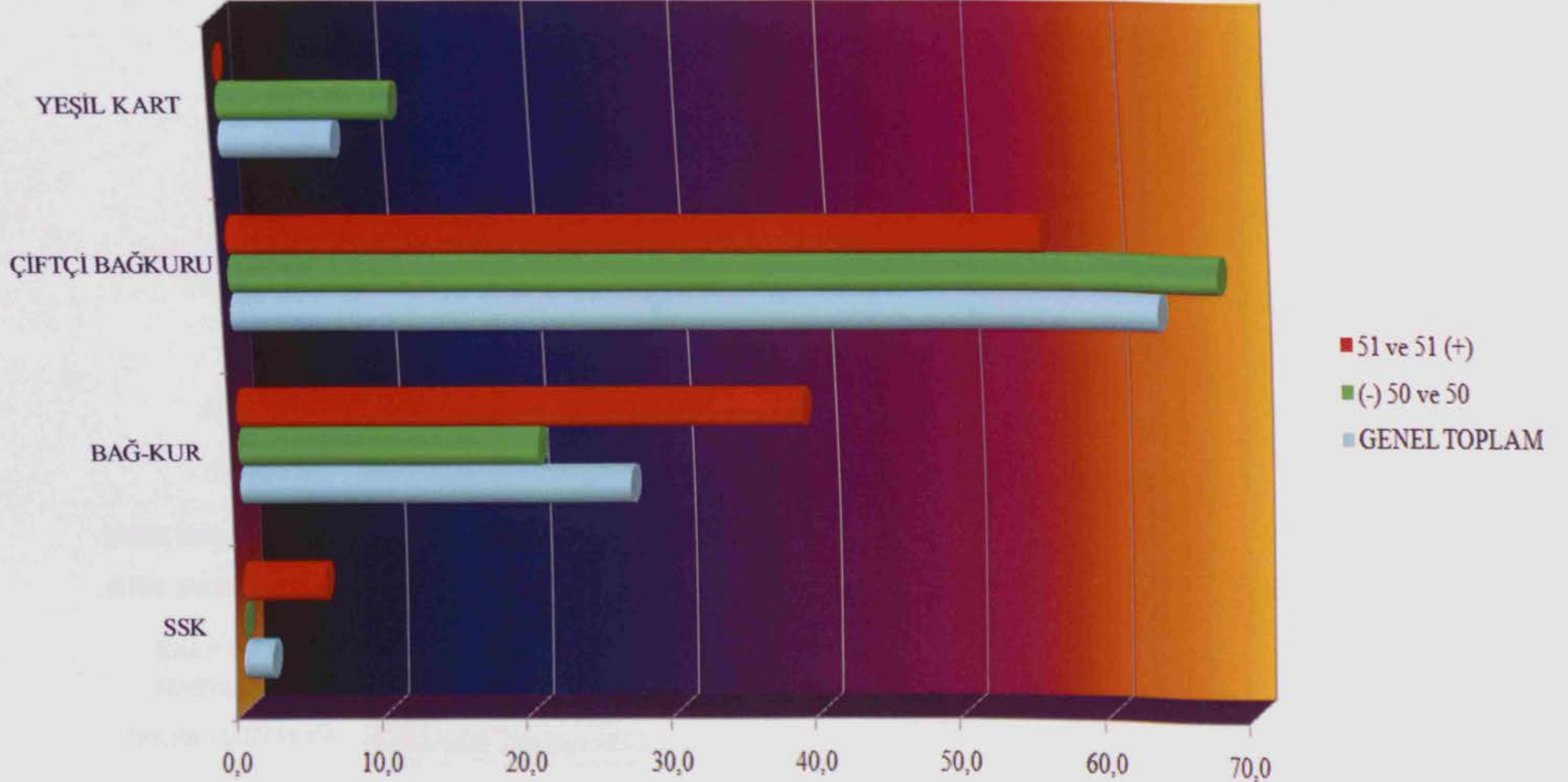
GRAFİK-8:KONUŞULANIN YEMEK YAPMAYI KİMDEN ÖĞRENDİĞİ (%)



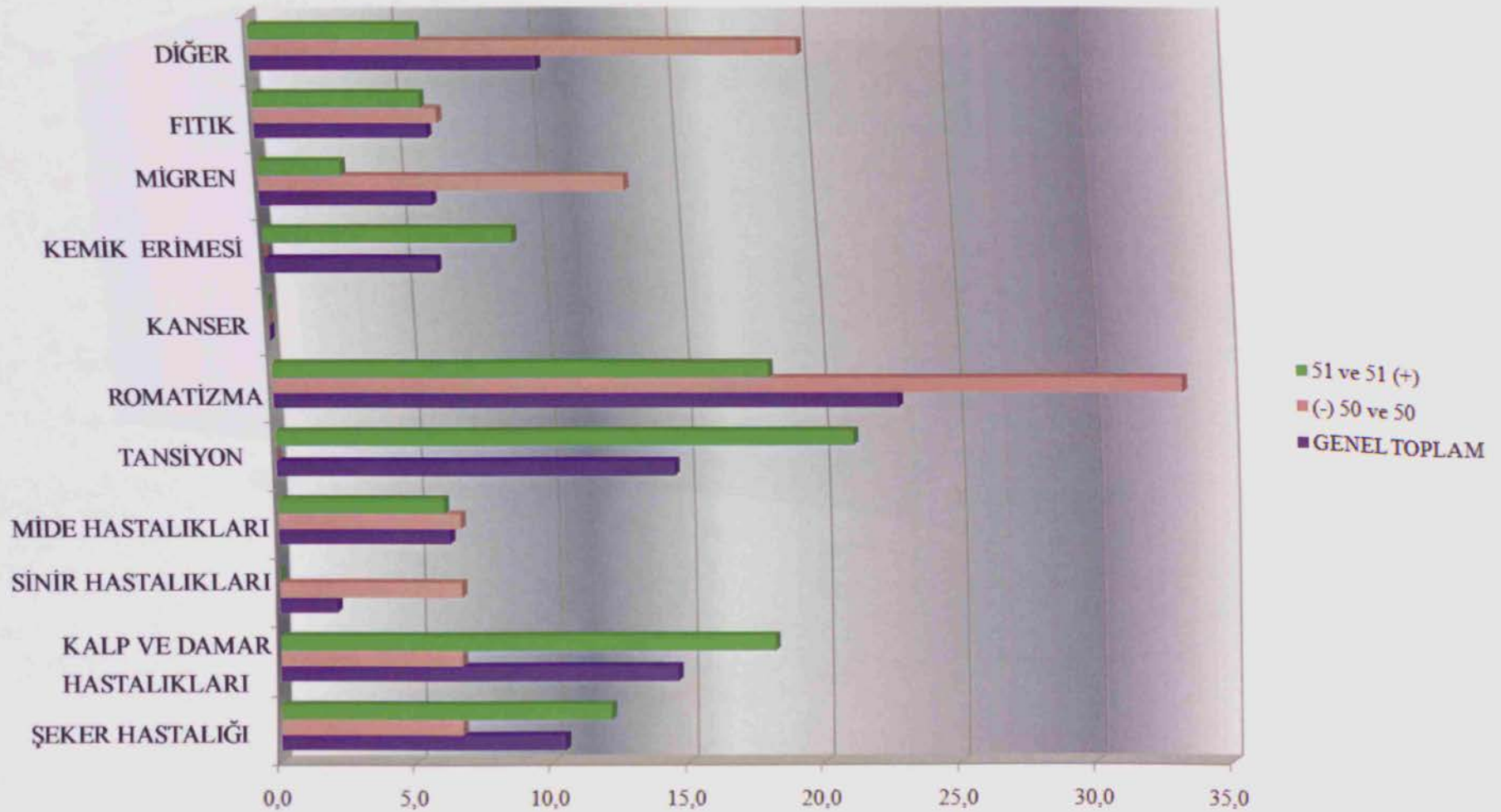
GRAFİK-9: KONUŞULANIN HANESİNDE KİŞİN KULLANILMAK ÜZERE GIDA MADDESİ HAZIRLAR İSE HAZIRLANAN GIDA MADDELERİ (%)



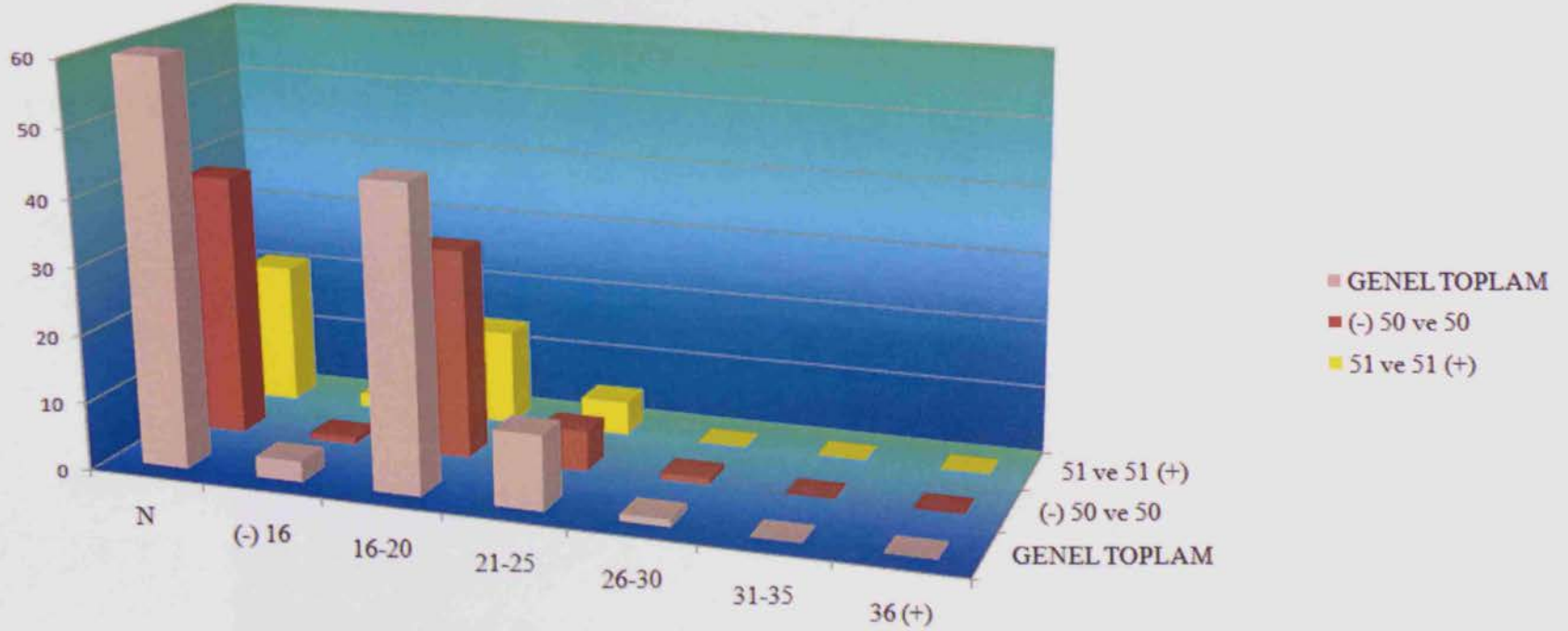
GRAFİK-10: KONUŞULANIN SAĞLIK GÜVENCESİ VAR İSE TÜRÜ (%)



GRAFİK-11: KONUŞULANIN KALICI BİR HASTALIĞI VAR İSE TÜRLERİ (%)

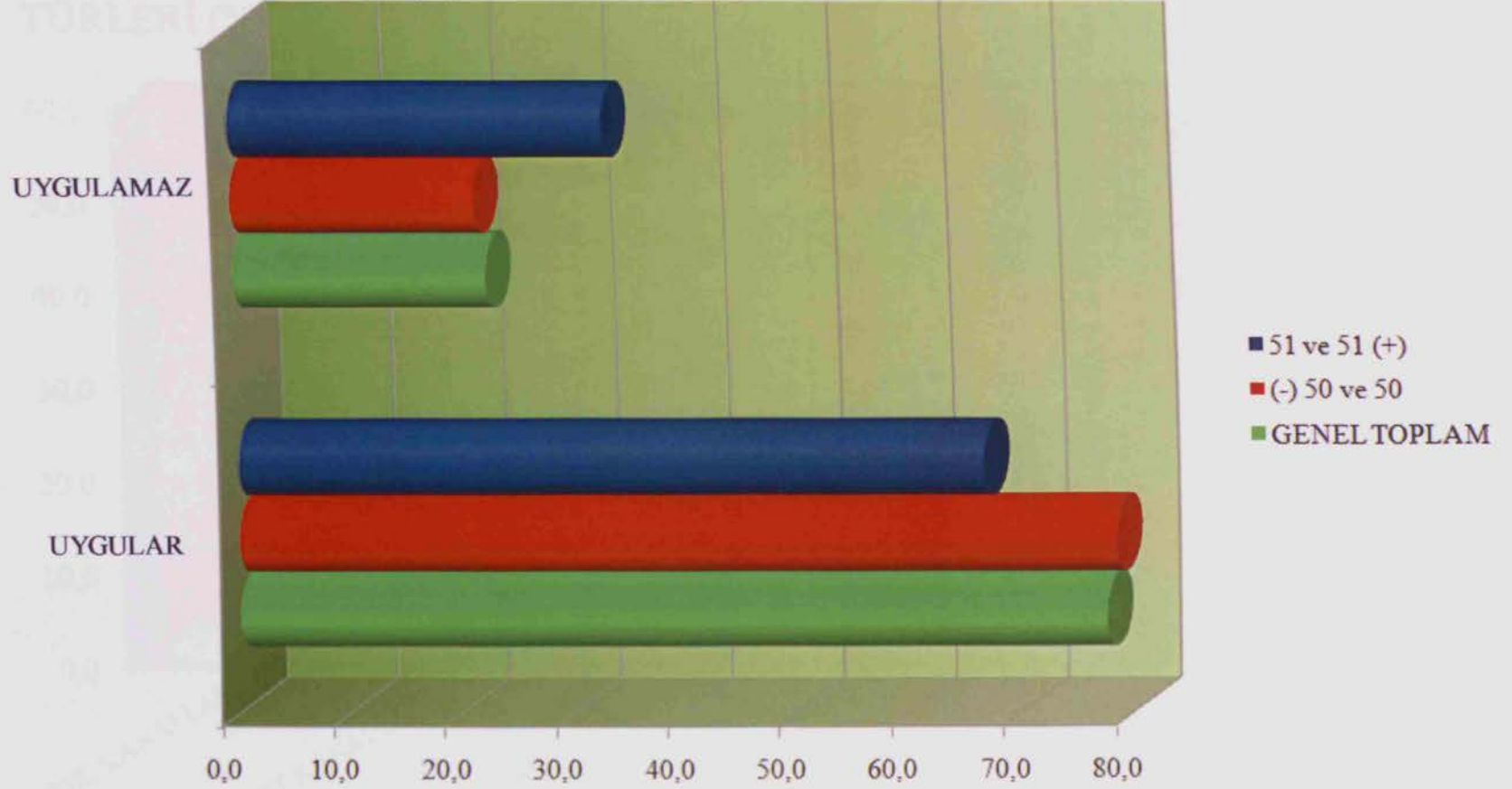


GRAFİK-12: KONUŞULANIN GEBE KALDI İSE İLK GEBE KALIŞ YAŞI

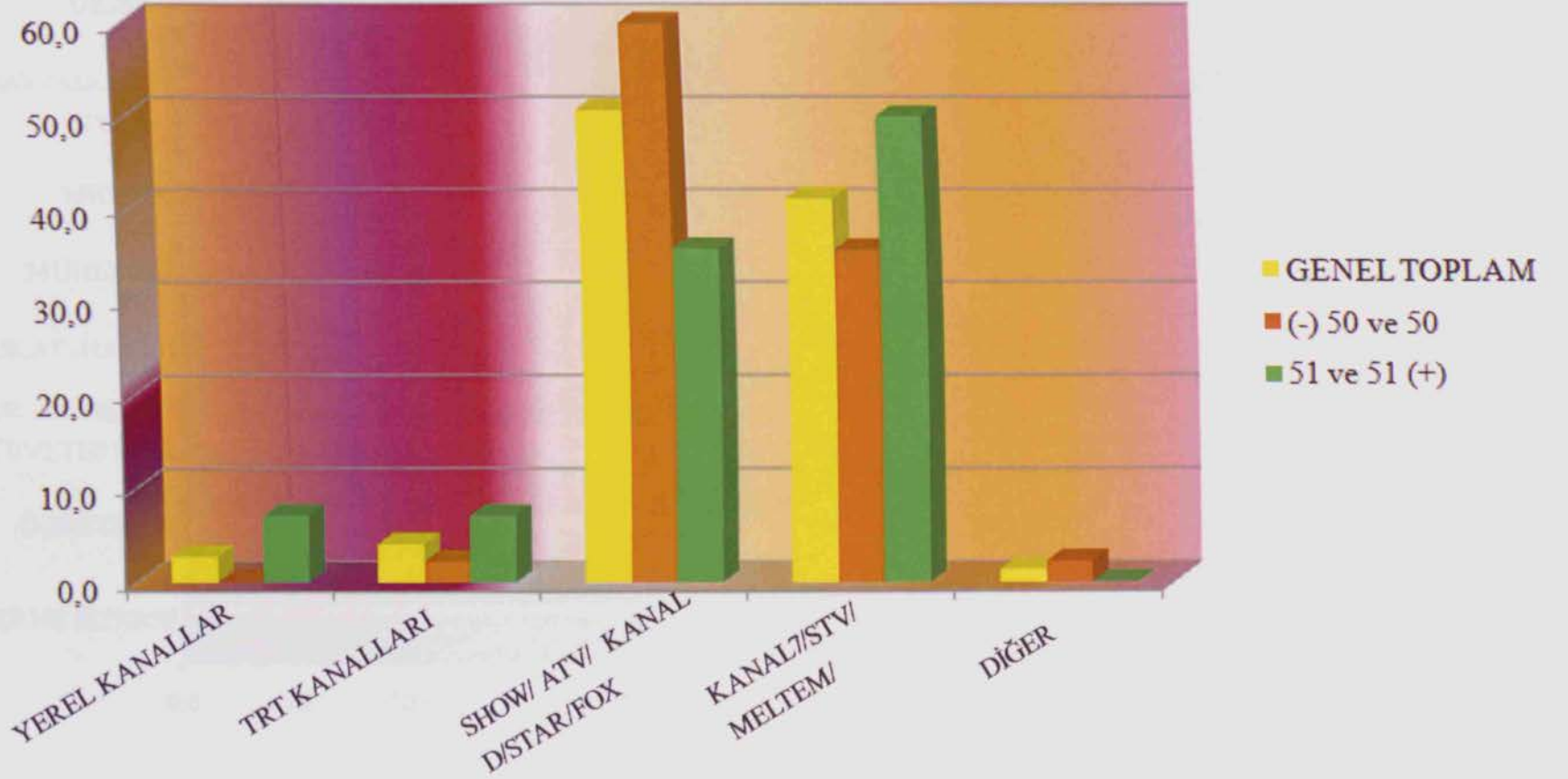




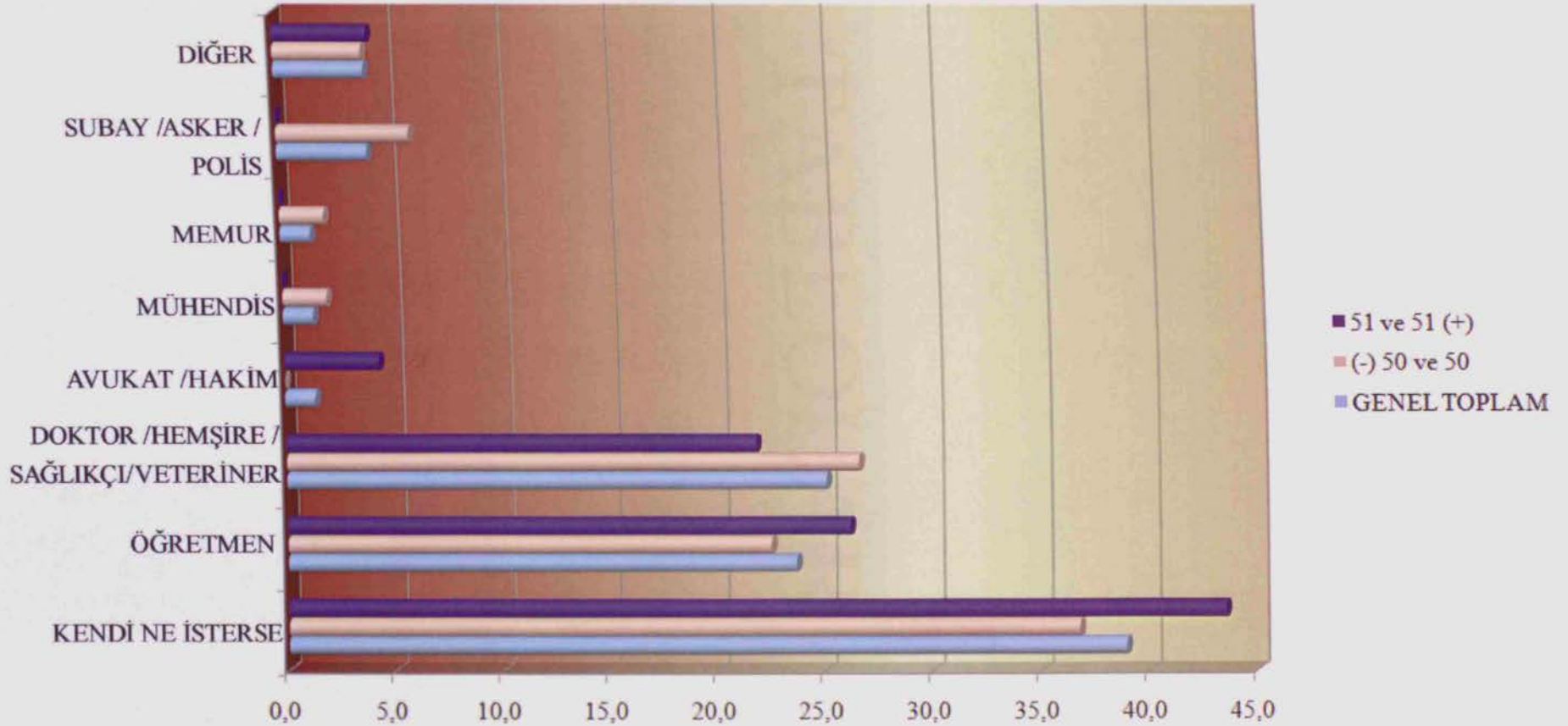
GRAFİK-13: KONUŞULAN (-49) YAŞ İSE GEBELİKTE KÖRÜNMA YOLLARININ UYGULAMA DURUMU (%)



GRAFİK-14: KONUŞULAN TELEVİZYON İZLER İSE İZLEDİĞİ KANAL TÜRLERİ (%)



GRAFİK-15: KONUŞULANA GÖRE ÇOCUKLARININ SEÇMESİNİ İSTEDİĞİ MESLEKLER (%)



# TABLÖLAR

# **A- DEMOGRAFİK YAPI**

TABLO: A-1 KONUŞULANIN STATÜSÜ

	N	HANE BAŞKANI EŞİ		HANE BAŞKANI (KADIN)		HANE BAŞKANI BEKAR KADIN		HANE BAŞKANI EVLİ AİLELİ BEKAR KADIN		HANE BAŞKANI EVLİ BEKAR KADIN	
		n	%	n	%	n	%	n	%	n	%
GENEL TOPLAM	60	59	98,3	1	1,7	0	0,0	0	0,0	0	0,0
(-) 50 ve 50	39	39	100,0	0	0,0	0	0,0	0	0,0	0	0,0
51 ve 51 (+)	21	20	95,2	1	4,8	0	0,0	0	0,0	0	0,0

TABLO: A-2 KONUŞULANIN YAŞI

	N	25-29	30-34	35-39	40-44	45-49	50-54	55-59	60-64	65-69	70-74	75-79	80(+)	MEAN	MDN
GENEL TOPLAM	60	6	5	14	8	7	9	3	3	1	2	1	0	45,3	42,5
(-) 50 ve 50	39	6	5	14	7	5	2	0	0	0	0	0	0	37,8	38,0
51 ve 51 (+)	21	0	0	0	1	2	7	3	3	1	2	1	1	59,4	58,0

TABLO: A-3 KONUŞULANIN DOĞUM YERİ İDARİ AYRIMI

	N	İL MERKEZİ		İLÇE MERKEZİ		KÖY	
		n	%	n	%	n	%
GENEL TOPLAM	60	5	8,3	15	25,0	40	66,7
(-) 50 ve 50	39	4	10,3	10	25,6	25	64,1
51 ve 51 (+)	21	1	4,8	5	23,8	15	71,4

TABLO: A-4 KONUŞULANIN DOĞUM YERİ İLİ

	N	ANKARA		BARTIN		ESKİŞEHİR		KIRIKKALE		YOZGAT	
		n	%	n	%	n	%	n	%	n	%
GENEL TOPLAM	60	56	93,3	1	1,7	1	1,7	1	1,7	1	1,7
(-) 50 ve 50	39	36	92,3	1	2,6	1	2,6	0	0,0	1	2,6
51 ve 51 (+)	21	20	95,2	0	0,0	0	0,0	1	4,8	0	0,0

TABLO: A-5 KONUŞULANIN DOĞUM YERİ KONUMU

	N	ÇALIŞMA YAPILAN KÖY		AYNI İL MERKEZİ		FARKLI İLÇE KÖYÜ		FARKLI İLÇE MERKEZİ		FARKLI İLİN İLÇE MERKEZİ		FARKLI İL MERKEZİ	
		n	%	n	%	n	%	n	%	n	%	n	%
GENEL TOPLAM	60	36	60,0	3	5,0	3	5,0	14	23,3	1	1,7	3	5,0
(-) 50 ve 50	39	23	59,0	2	5,1	2	5,1	9	23,1	1	2,6	2	5,1
51 ve 51 (+)	21	13	61,9	1	4,8	1	4,8	5	23,8	0	0,0	1	4,8

TABLO: A-6 KONUŞULANIN MEDENİ HALİ

	N	EVLİ		BEKAR		EŞİ ÖLMÜŞ		BOŞANMIŞ		(-) 14 YAŞ	
		n	%	n	%	n	%	n	%	n	%
GENEL TOPLAM	60	59	98,3	0	0,0	1	1,7	0	0,0	0	0,0
(-) 50 ve 50	39	39	100,0	0	0,0	0	0,0	0	0,0	0	0,0
51 ve 51 (+)	21	20	95,2	0	0,0	1	4,8	0	0,0	0	0,0





TABLE: A-9 KONUSULANIN ÇALIŞMA DURUMU

	N	ÇALIŞIR		ÇALIŞIR + EMEKLİ		ÇALIŞMAZ		(-)14 YAŞ	
		n	%	n	%	n	%	n	%
GENEL TOPLAM	60	57	95,0	0	0,0	3	5,0	0	0,0
(-) 50 ve 50	39	38	97,4	0	0,0	1	2,6	0	0,0
51 ve 51 (+)	21	19	90,5	0	0,0	2	9,5	0	0,0

TABLE: A-10 KONUSULANIN ÇALIŞMAMA NEDENİ

	N	ÇALIŞMAZSA NEDENİ											
		HASTALIK / SAKATLIK		YAŞLILIK		İŞSİZ		EV HANIMI		EMEKLİ		EĞİTİM	
		n	%	n	%	n	%	n	%	n	%	n	%
GENEL TOPLAM	3	1	33,3	0	0,0	0	0,0	2	66,7	0	0,0	0	0,0
(-) 50 ve 50	1	0	0,0	0	0,0	0	0,0	1	100,0	0	0,0	0	0,0
51 ve 51 (+)	2	1	50,0	0	0,0	0	0,0	1	50,0	0	0,0	0	0,0

TABLO: A-11 KONUŞULANIN YAPTIĞI İŞ SAYISI VE İŞİ

	N	1	2	3	TOPLAM CEVAP SAYISI	KONUŞULANIN YAPTIĞI İŞ					
						TOPRAK/TARLA		TOPRAK/BAHÇE		HAYVANCILIK	
						n	%	n	%	n	%
GENEL TOPLAM	57	10	25	22	126	46	36,5	34	27,0	46	36,5
(-) 50 ve 50	38	5	20	13	84	35	41,7	19	22,6	30	35,7
51 ve 51 (+)	19	5	5	9	42	11	26,2	15	35,7	16	38,1

TABLO: A-12 KONUŞULANIN İŞİNİN SEKTÖRÜ

	N	KENDİ İŞİ		AİLE İŞİ		ŞAHİS YANI	
		n	%	n	%	n	%
GENEL TOPLAM	126	56	44,4	69	54,8	1	0,8
(-) 50 ve 50	84	37	44,0	46	54,8	1	1,2
51 ve 51 (+)	42	19	45,2	23	54,8	0	0,0

TABLO: A-13 KONUŞULANIN KÖKENİ

	N	TÜRK		KÜRT	
		n	%	n	%
GENEL TOPLAM	60	59	98,3	1	1,7
(-) 50 ve 50	39	39	100,0	0	0,0
51 ve 51 (+)	21	20	95,2	1	4,8

TABLO: A-14 KONUŞULANIN EBEVEYNLERİNİN HAYATTA OLMA DURUMU

	N	ANNE SAĞ - BABA SAĞ		ANNE ÖLÜ - BABA SAĞ		ANNE SAĞ - BABA ÖLÜ		ANNE ÖLÜ - BABA ÖLÜ	
		n	%	n	%	n	%	n	%
GENEL TOPLAM	60	26	43,3	1	1,7	13	21,7	20	33,3
(-) 50 ve 50	39	24	61,5	1	2,6	8	20,5	6	15,4
51 ve 51 (+)	21	2	9,5	0	0,0	5	23,8	14	66,7

TABLO: A-15 KONUŞULANIN KARDEŞİNİN OLMA DURUMU

	N	VAR		YOK	
		n	%	n	%
GENEL TOPLAM	60	60	100,0	0	0,0
(-) 50 ve 50	39	39	100,0	0	0,0
51 ve 51 (+)	21	21	100,0	0	0,0

TABLO: A-16 KONUŞULANIN KARDEŞİ VAR İSE SAĞ KARDEŞİ OLMA DURUMU VE SAĞ KARDEŞLERİNİN CİNSİYET KOMPOZİSYONU

	N	VAR		YOK		SAĞ KARDEŞLERİNİN CİNSİYET KOMPOZİSYONU					
						YALNIZ KIZ		YALNIZ ERKEK		KIZ+ERKEK	
						n	%	n	%	n	%
GENEL TOPLAM	60	59	98,3	1	1,7	5	8,47	8	13,56	46	77,97
(-) 50 ve 50	39	39	100,0	0	0,0	3	7,69	8	20,51	28	71,79
51 ve 51 (+)	21	20	95,2	1	4,8	2	10,00	0	0,00	18	90,00

TABLO: A-17 KONUŞULANIN SAĞ KARDEŞLERİNİN TOPLAM SAYISI

	N	1	2	3	4	5	6	7	8	9	10	12	TOPLAM CEVAP SAYISI	MEAN	MDN
GENEL TOPLAM	59	6	12	13	11	5	5	1	3	1	1	1	230	4,0	3,0
(-) 50 ve 50	39	4	10	8	6	4	3	0	1	1	1	1	149	3,8	3,0
51 ve 51 (+)	20	2	2	5	5	1	2	1	2	0	0	0	81	4,1	4,0

TABLO: A-18 KONUŞULANIN SAĞ KARDEŞLERİNİN ÖZLÜK-ÜVEYLİK DURUMU

	N	1	2	3	4	TOPLAM CEVAP SAYISI	KONUŞULANIN SAĞ KARDEŞLERİNİN ÖZLÜK-ÜVEYLİK DURUMU							
							ÖZ ERKEK		ÖZ KIZ		ÜVEY ERKEK		ÜVEY KIZ	
							n	%	n	%	n	%	n	%
GENEL TOPLAM	59	13	41	4	1	111	53	47,7	50	45,0	3	2,7	5	4,5
(-) 50 ve 50	39	11	26	2	0	69	36	52,2	31	44,9	1	1,4	1	1,4
51 ve 51 (+)	20	2	15	2	1	42	17	40,5	19	45,2	2	4,8	4	9,5

TABLO: A-19 KONUŞULANIN SAĞ KARDEŞLERİNİN İKAMET KONUMU

	Z	ÇALIŞMA YAPILAN KÖY		AYNI İLÇE - FARKLI KÖY		AYNI İLÇE MERKEZİ		AYNI İL MERKEZİ		FARKLI İLÇE KÖYÜ		FARKLI İLÇE MERKEZİ		FARKLI İLİN KÖYÜ		FARKLI İLİN İLÇE MERKEZİ		FARKLI İL MERKEZİ		YURTDIŞI	
		n	%	n	%	n	%	n	%	n	%	n	%	n	%	n	%	n	%	n	%
GENEL TOPLAM	230	83	36,1	1	0,4	1	0,4	54	23,5	5	2,2	67	29,1	0	0,0	1	0,4	16	7,0	2	5,5
(-) 50 ve 50	149	48	32,2	1	0,7	1	0,7	37	24,8	3	2,0	45	30,2	0	0,0	0	0,0	12	8,1	2	1,3
51 ve 51 (+)	81	35	43,2	0	0,0	0	0,0	17	21,0	2	2,5	22	27,2	0	0,0	1	1,2	4	4,9	0	0,0

## **B- GÖÇ**



TABLE: B-1 KONUŞULANIN DOĞUM YERİ VE MEMLEKETİNİN AYNI OLMA DURUMU

	N	AYNI		FARKLI	
		n	%	n	%
GENEL TOPLAM	60	54	90,0	6	10,0
(-) 50 ve 50	39	36	92,3	3	7,7
51 ve 51 (+)	21	18	85,7	3	14,3

TABLE: B-2 KONUŞULANIN DOĞUM YERİ VE MEMLEKETİ FARKLI İSE MEMLEKETİ OLARAK KABUL ETTİĞİ YERİN İDARİ AYRIMI

	N	İL MERKEZİ		İLÇE MERKEZİ		KÖY		YURTIÇİ BELİRSİZ		YURTDİŞİ	
		n	%	n	%	n	%	n	%	n	%
GENEL TOPLAM	6	1	16,7	1	16,7	4	66,7	0	0,0	0	0,0
(-) 50 ve 50	3	1	33,3	1	33,3	1	33,3	0	0,0	0	0,0
51 ve 51 (+)	3	0	0,0	0	0,0	3	100,0	0	0,0	0	0,0

TABLO: B-3 KONUŞULANIN DOĞUM YERİ VE MEMLEKETİ FARKLI İŞE MEMLEKETİ OLARAK KABUL ETTİĞİ YERİN İL KODU

	N	ANKARA		ÇORUM	
		n	%	n	%
GENEL TOPLAM	6	5	83.3	1	16.7
(-) 50 ve 50	3	2	66.7	1	33.3
51 ve 51 (+)	3	3	100.0	0	0.0

TABLO: B-4 KONUŞULANIN DOĞUM YERİ İLE MEMLEKETİ FARKLI İŞE MEMLEKETİ OLARAK KABUL ETTİĞİ YERİ KABUL ETME NEDENİ

	N	KABUL ETME NEDENİ											
		GÖÇ NEDENİYLE		EVLİLİK NEDENİYLE		ÇALIŞMA NEDENİYLE		BURALI HISSİDEKİ		DİĞER		BOŞ BELİRSİZ	
		n	%	n	%	n	%	n	%	n	%	n	%
GENEL TOPLAM	6	0	0.0	2	33.3	0	0.0	2	33.3	1	16.7	1	16.7
(-) 50 ve 50	3	0	0.0	1	33.3	0	0.0	1	33.3	1	33.3	0	0.0
51 ve 51 (+)	3	0	0.0	1	33.3	0	0.0	1	33.3	0	0.0	1	33.3

TABLE: B-5 KONUSULANIN DOĞUM YERİ ŞU AN Kİ İKAMET YERİNDEN FARKLI İSE ÇALIŞMA YAPILAN KÖYE KİM/KİMLERLE GELDİĞİ

	N	AYNI		FARKLI		KÖYE KİM/KİMLERLE GELDİĞİ			
						YALNIZ		AİLESİYLE	
		n	%	n	%	n	%	n	%
GENEL TOPLAM	60	36	60,0	24	40,0	20	83,3	4	16,7
(-) 50 ve 50	39	23	59,0	16	41,0	13	81,3	3	18,8
51 ve 51 (+)	21	13	61,9	8	38,1	7	87,5	1	12,5

TABLE: B-6 KONUSULANIN DOĞUM YERİ ŞU AN Kİ İKAMET YERİNDEN FARKLI İSE ÇALIŞMA YAPILAN KÖYE GELDİĞİ YERİN İDARİ AYRIMI

	N	İL MERKEZİ		İLÇE MERKEZİ		KÖY		YURTIÇİ BELİRSİZ		YURTDİŞİ	
		n	%	n	%	n	%	n	%	n	%
GENEL TOPLAM	24	5	20,8	16	66,7	3	12,5	0	0,0	0	0,0
(-) 50 ve 50	16	5	31,3	9	56,3	2	12,5	0	0,0	0	0,0
51 ve 51 (+)	8	0	0,0	7	87,5	1	12,5	0	0,0	0	0,0

TABLO: B-7 KONUŞULANIN DOĞUM YERİ ŞU AN Kİ İKAMET YERİNDEN FARKLI İSE ÇALIŞMA YAPILAN KÖYE GELDİĞİ YER

	N	ANKARA		ESKİŞEHİR		İÇEL		YOZGAT	
		n	%	n	%	n	%	n	%
GENEL TOPLAM	24	21	87.5	1	4.2	1	4.2	1	4.2
(-) 50 ve 50	16	13	81.3	1	6.3	1	6.3	1	6.3
51 ve 51 (-)	8	8	100.0	0	0.0	0	0.0	0	0.0

TABLO: B-8 KONUŞULANIN DOĞUM YERİ ŞU AN Kİ İKAMET YERİNDEN FARKLI İSE ÇALIŞMA YAPILAN KÖYE GELİŞ NEDENİ

	N	ÇALIŞMA YAPILAN KÖYE GELİŞ NEDENİ											
		ÇALIŞMA / TAYİN		EMEKLİLİK		EVLİLİK		AİLESİNİN GÖÇ ETMESİ		DİĞER		BOŞ BELİRİSİZ	
		n	%	n	%	n	%	n	%	n	%	n	%
GENEL TOPLAM	24	3	12.5	1	4.2	18	75.0	0	0.0	1	4.2	1	4.2
(-) 50 ve 50	16	3	18.8	0	0.0	12	75.0	0	0.0	0	0.0	1	6.3
51 ve 51 (+)	8	0	0.0	1	12.5	6	75.0	0	0.0	1	12.5	0	0.0

TABLE: B-9 KONUSULANIN MEMLEKETİ ŐU AN Kİ İKAMET YERİNDEN FARKLI İSE MEMLEKETİNE DÖNMEYİ DÜŐUNME DURUMU

	N	DÖNMEYİ DÜŐUNÖR		DÖNMEYİ DÜŐUNMEZ	
		n	%	n	%
GENEL TOPLAM	20	3	15.0	17	85.0
(-) 50 ve 50	14	2	14.3	12	85.7
51 ve 51 (+)	6	1	16.7	5	83.3

TABLE: B-10 KONUSULANIN MEMLEKETİ ŐU AN Kİ İKAMET YERİNDEN FARKLI İSE MEMLEKETİNE DÖNMEYİ DÜŐÜNÖYÖR İSE NEDENİ

	N	MEMLEKETİNE DÖNMEYİ DÜŐÜNÖYÖRSÄ NEDENİ					
		YÄŐLİK		BOŐANMA		DİĐER	
		n	%	n	%	n	%
GENEL TOPLAM	3	2	66.7	0	0.0	1	33.3
(-) 50 ve 50	2	1	50.0	0	0.0	1	50.0
51 ve 51 (+)	1	1	100.0	0	0.0	0	0.0

TABLO: B-11 KONUSULANIN MEMLEKETİ ŞU ANKI İKAMET YERİNDEN FARKLI İSE MEMLEKETİNE DÖNMEYİ DÜŞÜNMEYOR İSE NEDENİ

	N	MEMLEKETİNE DÖNMEYİ DÜŞÜNMEME NEDENİ					
		HAYATINI BURADA İDAME ETTİRDİĞİ İÇİN		MESLEĞİ İÇİN		DİĞER	
		n	%	n	%	n	%
GENEL TOPLAM	17	15	88.2	0	0.0	2	11.8
(-) 50 ve 50	12	11	91.7	0	0.0	1	8.3
51 ve 51 (+)	5	4	80.0	0	0.0	1	20.0

## **C- EVLİLİK**

TABLO: C-1 KONUŞULANIN MEDENİ HALİ

	N	EVLİ		BEKAR		EŞİ ÖLMÜŞ		BOŞANMIŞ		(-) 14 YAŞ	
		n	%	n	%	n	%	n	%	n	%
GENEL TOPLAM	60	59	98,3	0	0,0	1	1,7	0	0,0	0	0,0
(-) 50 ve 50	39	39	100,0	0	0,0	0	0,0	0	0,0	0	0,0
51 ve 51 (+)	21	20	95,2	0	0,0	1	4,8	0	0,0	0	0,0

TABLO: C-2 KONUŞULAN EVLİ İSE KENDİSİNİN VE EŞİNİN KAÇINCI EVLİLİĞİ OLDUĞU

	N	E1K1		E1K2		E1K3		E2K1		E3K3	
		n	%	n	%	n	%	n	%	n	%
GENEL TOPLAM	60	58	96,7	0	0,0	0	0,0	1	1,7	1	1,7
(-) 50 ve 50	39	39	100,0	0	0,0	0	0,0	0	0,0	0	0,0
51 ve 51 (+)	21	19	90,5	0	0,0	0	0,0	1	4,8	1	4,8



TABLO: C-3 KONUŞULANIN SON EVLİLİĞİNİN TARİHİ

	N	1940-1949		1950-1959		1960-1969		1970-1979		1980-1989		1990-1999		2000 (+)		MEAN	MDN
		n	%	n	%	n	%	n	%	n	%	n	%	n	%		
GENEL TOPLAM	60	1	1,7	4	6,7	7	11,7	12	20,0	21	35,0	13	21,7	2	3,3	1980,4	1982,0
(-) 50 ve 50	39	0	0,0	0	0,0	0	0,0	5	12,8	20	51,3	13	33,3	1	2,6	1987,1	1986,0
51 ve 51 (+)	21	1	4,8	4	19,0	7	33,3	7	33,3	1	4,8	0	0,0	1	4,8	1968,0	1968,0

TABLO: C-4 KONUŞULANIN SON EVLİLİK YAŞI

	N	(-) 14	15-19	20-24	25-29	50 (+)	MEAN	MDN
		n	n	n	n	n		
GENEL TOPLAM	60	3	46	8	2	1	18,4	18,0
(-) 50 ve 50	39	2	27	8	2	0	18,1	18,0
51 ve 51 (+)	21	1	19	0	0	1	19,0	18,0

**TABLO: C-5 KONUŞULANIN SON EVLİLİĞİNİN GERÇEKLEŞME ŞEKLİ**

	N	SON EVLİLİĞİNİN GERÇEKLEŞME ŞEKLİ									
		GÖRÜCÜ USULÜ		KAÇIRARAK		BİRBİRİNİ BEĞENEREK		TAYGELDİ		BERDEL	
		n	%	n	%	n	%	n	%	n	%
GENEL TOPLAM	60	45	75,0	1	1,7	14	23,3	0	0,0	0	0,0
(-) 50 ve 50	39	27	69,2	1	2,6	11	28,2	0	0,0	0	0,0
51 ve 51 (+)	21	18	85,7	0	0,0	3	14,3	0	0,0	0	0,0

**TABLO: C-6 KONUŞULANIN SON EVLİLİĞİNİN GEÇTİĞİ AŞAMALARIN SAYISI**

	N	1	2	3	4	5	6	7	8	TOPLAM CEVAP SAYISI	MEAN	MDN
GENEL TOPLAM	60	0	1	1	0	6	9	37	6	396	6,6	7,0
(-) 50 ve 50	39	0	0	1	0	5	7	21	5	257	6,6	7,0
51 ve 51 (+)	21	0	1	0	0	1	2	16	1	139	6,6	7,0

TABLO: C-7 KONUŞULANIN SON EVLİLİĞİNİN GEÇTİĞİ AŞAMALAR

	N	KIZ İSTEME		SÖZ		NİŞAN		GELİN/GÜVEY GÖRME		ÇEYİZ SERME		KİNA GECEİ		TEL ÖRME		NİKAH		BAYRAK KALDIRMA		DAVUL ÇALMA		DÜĞÜN		EL ÖPME		DİĞER	
		n	%	n	%	n	%	n	%	n	%	n	%	n	%	n	%	n	%	n	%	n	%	n	%	n	%
GENEL TOPLAM	396	60	15,2	49	12,4	51	12,9	0	0,0	54	13,6	58	14,6	0	0,0	54	13,6	0	0,0	0	0,0	59	14,9	9	2,3	2	0,5
(-) 50 ve 50	257	39	15,2	30	11,7	34	13,2	0	0,0	35	13,6	38	14,8	0	0,0	33	12,8	0	0,0	0	0,0	39	15,2	7	2,7	2	0,8
51 ve 51 (+)	139	21	15,1	19	13,7	17	12,2	0	0,0	19	13,7	20	14,4	0	0,0	21	15,1	0	0,0	0	0,0	20	14,4	2	1,4	0	0,0

TABLO: C-8 KONUŞULANIN SON EVLİLİĞİNDE ÇEYİZ OLMA DURUMU ÇEYİZİ VAR İSE NELER OLDUĞUNUN SAYISI

	N	VAR		YOK		1	2	3	4	5	6	7	8	9	10	11	TOPLAM CEVAP SAYISI	MEAN	MDN
		n	%	n	%														
GENEL TOPLAM	60	60	100,0	0	0,0	1	6	7	8	3	12	14	7	1	0	1	327	5,5	6,0
(-) 50 ve 50	39	39	100,0	0	0,0	0	2	4	3	1	9	11	7	1	0	1	240	6,2	7,0
51 ve 51 (+)	21	21	100,0	0	0,0	1	4	3	5	2	3	3	0	0	0	0	87	4,1	4,0

TABLO: C - 9 KONUŞULANIN SON EVLİLİĞİNDE ÇEYİZİ VAR İSE ÇEYİZİNDE NELER OLDUĞU

	Z	EL İŞİ		HAVLU		MEFRUŞAT		SECCADE		YATAK/YORGAN		MOBİLYA		HALI/KİLİM		ELEKTRİKLİ EV EŞYASI		ZÜCCACIYE		KIYAFET		BAŞÖRTÜSÜ ÇEŞİTLERİ		İÇ ÇAMAŞIRI		AYAKKABI/TERLİK		DİĞER	
		n	%	n	%	n	%	n	%	n	%	n	%	n	%	n	%	n	%	n	%	n	%	n	%	n	%	n	%
		GENEL TOPLAM	327	54	16,5	36	11,0	3	0,9	4	1,2	48	14,7	24	7,3	46	14,1	11	3,4	40	12,2	41	12,5	11	3,4	2	0,6	1	0,3
(-) 50 ve 50	240	39	16,3	27	11,3	1	0,4	3	1,3	35	14,6	21	8,8	34	14,2	10	4,2	30	12,5	29	12,1	5	2,1	2	0,8	1	0,4	3	1,3
51 ve 51 (+)	87	15	17,2	9	10,3	2	2,3	1	1,1	13	14,9	3	3,4	12	13,8	1	1,1	10	11,5	12	13,8	6	6,9	0	0,0	0	0,0	3	3,4

TABLO: C-10 KONUŞULANIN SON EVLİLİĞİNDE BOHÇA VERİLME DURUMU

	N	VERİLDİ		VERİLMEDİ		DİĞER	
		n	%	n	%	n	%
GENEL TOPLAM	60	54	90,0	6	10,0	0	0,0
(-) 50 ve 50	39	38	97,4	1	2,6	0	0,0
51 ve 51 (+)	21	16	76,2	5	23,8	0	0,0

TABLO: C-11 KONUŞULANIN SON EVLİLİĞİNDE BOHÇA VERİLDİ İSE KAÇ AŞAMADA VERİLDİĞİ VE AŞAMALARI

	N	1	2	3	4	5	TOPLAM CEVAP SAYISI	BOHÇA VERİLDİ İSE AŞAMALARI																	
								SÖZ		NİŞAN		ÇEYİZ SERME		KİNA GEÇESİ		DÜĞÜN		EL ÖPME		DÜĞÜNDEN SONRA		BAYRAM		DİĞER	
								n	%	n	%	n	%	n	%	n	%	n	%	n	%	n	%	n	%
GENEL TOPLAM	54	31	15	7	1	0	86	10	11,6	13	15,1	1	1,2	2	2,3	34	39,5	8	9,3	2	2,3	15	17,4	1	1,2
(-) 50 ve 50	38	19	12	7	0	0	64	9	14,1	11	17,2	0	0,0	2	3,1	23	35,9	7	10,9	2	3,1	10	15,6	0	0,0
51 ve 51 (+)	16	12	3	0	1	0	22	1	4,5	2	9,1	1	4,5	0	0,0	11	50,0	1	4,5	0	0,0	5	22,7	1	4,5

TABLO: C-12 KONUŞULANIN SON EVLİLİĞİNDE BOHÇA VERİLDİ İSE BOHÇANIN VERİLDİĞİ TARAF

	N	YALNIZ ERKEK TARAFI		YALNIZ KIZ TARAFI		KIZ + ERKEK TARAFI		DİĞER	
		n	%	n	%	n	%	n	%
GENEL TOPLAM	54	6	11,1	2	3,7	46	85,2	0	0,0
(-) 50 ve 50	38	5	13,2	1	2,6	32	84,2	0	0,0
51 ve 51 (+)	16	1	6,3	1	6,3	14	87,5	0	0,0

TABLO: C-13 KONUŞULANIN SON EVLİLİĞİNDE DÜĞÜN YAPILDI İSE YAPILDIĞI YERLER

	N	1	2	TOPLAM CEVAP SAYISI	DÜĞÜN YAPILDI İSE YAPILDIĞI YERLER													
					EV		EV ÖNÜ		KÖY ODASI		KÖY KAHVESİ		KÖY MEYDANI		OKUL		DÜĞÜN SALONU	
					n	%	n	%	n	%	n	%	n	%	n	%	n	%
GENEL TOPLAM	59	45	14	73	48	65,8	1	1,4	0	0,0	8	11,0	14	19,2	1	1,4	1	1,4
(-) 50 ve 50	39	27	12	51	33	64,7	1	2,0	0	0,0	8	15,7	7	13,7	1	2,0	1	2,0
51 ve 51 (+)	20	18	2	22	15	68,2	0	0,0	0	0,0	0	0,0	7	31,8	0	0,0	0	0,0

TABLO: C-14 KONUŞULANIN SON EVLİLİĞİNDE DÜĞÜN YAPILDI İSE DÜĞÜNÜN YAPILDIĞI MEVSİM

	N	İLKBAHAR		YAZ		SONBAHAR		KIŞ		BİLMEZ-HATIRLAMAZ		BOŞ-BELİRSİZ	
		n	%	n	%	n	%	n	%	n	%	n	%
GENEL TOPLAM	59	14	23,7	7	11,9	18	30,5	18	30,5	1	1,7	1	1,7
(-) 50 ve 50	39	10	25,6	6	15,4	12	30,8	10	25,6	0	0,0	1	2,6
51 ve 51 (+)	20	4	20,0	1	5,0	6	30,0	8	40,0	1	5,0	0	0,0

TABLO: C-15 KONUŞULANIN SON EVLİLİĞİNDE DÜĞÜN YAPILDI İSE DÜĞÜNÜN KAÇ GÜN SÜRDÜĞÜ

	N	1 GÜN	2 GÜN	3 GÜN	4 GÜN	5 GÜN	6 GÜN	7 GÜN	8 GÜN	9 GÜN	MEAN	MDN
GENEL TOPLAM	59	0	0	20	17	7	2	3	9	1	4,7	4
(-) 50 ve 50	39	0	0	16	14	5	2	1	1	0	4	4
51 ve 51 (+)	20	0	0	4	3	2	0	2	8	1	6,1	7

TABLO: C-16 KONUŞULANIN SON EVLİLİĞİNDE DÜĞÜN YAPILDI İSE DÜĞÜNÜN BAŞLAMA GÜNÜ

	N	PAZARTESİ		SALI		ÇARŞAMBA		PERŞEMBE		CUMA		CUMARTESİ		PAZAR	
		n	%	n	%	n	%	n	%	n	%	n	%	n	%
GENEL TOPLAM	59	2	3,4	2	3,4	8	13,6	24	40,7	21	35,6	1	1,7	1	1,7
(-) 50 ve 50	39	2	5,1	2	5,1	5	12,8	16	41,0	13	33,3	1	2,6	0	0,0
51 ve 51 (+)	20	0	0,0	0	0,0	3	15,0	8	40,0	8	40,0	0	0,0	1	5,0

TABLE: C-17 KONUŞULANIN SON EVLİLİĞİNDE DÜĞÜN YAPILDI İSE DÜĞÜNÜN BİTİŞ GÜNÜ

	N	PAZARTESİ		SALI		ÇARŞAMBA		PERŞEMBE		CUMA		CUMARTESİ		PAZAR	
		n	%	n	%	n	%	n	%	n	%	n	%	n	%
GENEL TOPLAM	59	4	6,8	0	0,0	0	0,0	9	15,3	6	10,2	0	0,0	40	67,8
(-) 50 ve 50	39	4	10,3	0	0,0	0	0,0	3	7,7	1	2,6	0	0,0	31	79,5
51 ve 51 (+)	20	0	0,0	0	0,0	0	0,0	6	30,0	5	25,0	0	0,0	9	45,0

TABLE: C-18 KONUŞULANIN SON EVLİLİĞİNDE DÜĞÜN YAPILDI İSE GIYDIĞI KIYAFET TÜRLERİ

	N	1	2	3	TOPLAM CEVAP SAYISI	KONUŞULANIN SON EVLİLİĞİNDE DÜĞÜN YAPILDI İSE GIYDIĞI KIYAFET TÜRLERİ															
						BEYAZ GELİNLİK		AL GELİNLİK		BİNDALLI		YÖRESEL GELİN KIYAFETİ		ÇAR		ELBİSE		DÖPIYES		DİĞER	
						n	%	n	%	n	%	n	%	n	%	n	%	n	%	n	%
GENEL TOPLAM	59	53	5	1	66	31	47,0	0	0,0	1	1,5	0	0,0	22	33,3	5	7,6	0	0,0	7	10,6
(-) 50 ve 50	39	34	5	0	44	28	63,6	0	0,0	0	0,0	0	0,0	12	27,3	3	6,8	0	0,0	1	2,3
51 ve 51 (+)	20	19	0	1	22	3	13,6	0	0,0	1	4,5	0	0,0	10	45,5	2	9,1	0	0,0	6	27,3



TABLO: C-19 KONUŞULANIN SON EVLİLİĞİNDE TAKI TAKILMA DURUMU

	N	TAKILDI		TAKILMADI		DİĞER	
		n	%	n	%	n	%
GENEL TOPLAM	60	59	98,3	1	1,7	0	0,0
(-) 50 ve 50	39	39	100,0	0	0,0	0	0,0
51 ve 51 (+)	21	20	95,2	1	4,8	0	0,0

TABLO: C-20 KONUŞULANIN SON EVLİLİĞİNDE TAKI TAKILDI İSE TAKILAN AŞAMALARIN SAYISI VE AŞAMALAR

	N	1	2	3	4	TOPLAM CEVAP SAYISI	SON EVLİLİĞİNDE TAKI TAKILDI İSE TAKILMA AŞAMALARI											
							SÖZ		NİŞAN		KINA GECESİ		NİKAH		DÜĞÜN		DİĞER	
							n	%	n	%	n	%	n	%	n	%	n	%
GENEL TOPLAM	59	44	12	2	1	78	11	14,1	25	32,1	1	1,3	1	1,3	39	50,0	1	1,3
(-) 50 ve 50	39	28	8	2	1	54	8	14,8	21	38,9	1	1,9	0	0,0	24	44,4	0	0,0
51 ve 51 (+)	20	16	4	0	0	24	3	12,5	4	16,7	0	0,0	1	4,2	15	62,5	1	4,2

TABLO: C-21 KONUŞULANIN SON EVLİLİĞİNDE TAKI TAKILDI İSE KİME TAKILDIĞI

	N	YALNIZ ERKEK		YALNIZ KIZ		KIZ+ERKEK		DİĞER	
		n	%	n	%	n	%	n	%
GENEL TOPLAM	59	0	0,0	19	32,2	40	67,8	0	0,0
(-) 50 ve 50	39	0	0,0	7	17,9	32	82,1	0	0,0
51 ve 51 (+)	20	0	0,0	12	60,0	8	40,0	0	0,0

TABLO: C-22 KONUŞULANIN SON EVLİLİĞİNDE TAKI TAKILDI İSE SAYISI VE NE TÜR TAKI TAKILDIĞI

	N	1	2	3	4	TOPLAM CEVAP SAYISI	SON EVLİLİĞİNDE TAKI TAKILDI İSE NE TÜR TAKI TAKILDIĞI							
							ALTIN		PARA		ZİYNET EŞYASI		DİĞER	
							n	%	n	%	n	%	n	%
GENEL TOPLAM	59	26	24	8	1	102	29	28,4	12	11,8	57	55,9	4	3,9
(-) 50 ve 50	39	16	15	7	1	71	22	31,0	9	12,7	37	52,1	3	4,2
51 ve 51 (+)	20	10	9	1	0	31	7	22,6	3	9,7	20	64,5	1	3,2

TABLO: C-23 KONUŞULANIN SON EVLİLİĞİNDE ZİYNET EŞYASI TAKILDI İSE SAYISI

	N	1	2	3	4	5	6	TOPLAM CEVAP SAYISI	MEAN	MDN
GENEL TOPLAM	57	4	17	15	13	6	2	177	3,1	3,0
(-) 50 ve 50	37	2	7	10	10	6	2	128	3,5	3,0
51 ve 51 (+)	20	2	10	5	3	0	0	49	2,5	2,0

TABLO: C-24 KONUŞULANIN SON EVLİLİĞİNDE ZİYNET EŞYASI TAKILDI İSE TÜRLERİ

	N	YÜZÜK		BİLEZİK		SET		SAAT		GRAMESE		KÜPE		GERDANLIK		KÜNYE		BEŞBİR YERDE		GÜMÜŞ KEMER	
		n	%	n	%	n	%	n	%	n	%	n	%	n	%	n	%	n	%	n	%
GENEL TOPLAM	177	30	16,9	47	26,6	1	0,6	32	18,1	39	22,0	10	5,6	8	4,5	3	1,7	4	2,3	3	1,7
(-) 50 ve 50	128	23	18,0	34	26,6	1	0,8	25	19,5	25	19,5	9	7,0	6	4,7	3	2,3	2	1,6	0	0,0
51 ve 51 (+)	49	7	14,3	13	26,5	0	0,0	7	14,3	14	28,6	1	2,0	2	4,1	0	0,0	2	4,1	3	6,1

TABLE: C-25 KONUŞULANIN SON EVLİLİĞİNDE DÜĞÜN YAPILDI İSE YEMEK VERİLME DURUMU

	N	VERİLDİ		VERİLMEDİ		DİĞER		BİLMEZ-HATIRLAMAZ	
		n	%	n	%	n	%	n	%
GENEL TOPLAM	59	58	98,3	0	0,0	0	0,0	1	1,7
(-) 50 ve 50	39	38	97,4	0	0,0	0	0,0	1	2,6
51 ve 51 (+)	20	20	100,0	0	0,0	0	0,0	0	0,0

TABLE: C-26 KONUŞULANIN SON EVLİLİĞİNİN DÜĞÜNÜNDE YEMEK VERİLDİ İSE VERİLEN YEMEĞİN TÜR SAYISI

	N	1	2	3	4	5	6	BİLMEZ- HATIRLAMAZ	TOPLAM CEVAP SAYISI	MEAN	MDN
GENEL TOPLAM	58	1	14	8	17	11	6	1	212	3,7	4,0
(-) 50 ve 50	38	0	8	5	12	9	4	0	148	3,9	4,0
51 ve 51 (+)	20	1	6	3	5	2	2	1	64	3,4	3,0

TABLO: C-27 KONUŞULANIN SON EVLİLİĞİNİN DÜĞÜNÜNDE YEMEK VERİLDİ İSE VERİLEN YEMEĞİN TÜRLERİ

	N	ET YEMEĞİ		PİLAV		ÇORBA		SEBZE YEMEĞİ		DOLMA / SARMA		HAMUR İŞLERİ		BAKLAGİL		YOĞURT		TATLI	
		n	%	n	%	n	%	n	%	n	%	n	%	n	%	n	%	n	%
GENEL TOPLAM	212	44	20,8	55	25,9	16	7,5	2	0,9	34	16,0	4	1,9	29	13,7	1	0,5	27	12,7
(-) 50 ve 50	148	29	19,6	36	24,3	12	8,1	0	0,0	26	17,6	3	2,0	22	14,9	0	0,0	20	13,5
51 ve 51 (+)	64	15	23,4	19	29,7	4	6,3	2	3,1	8	12,5	1	1,6	7	10,9	1	1,6	7	10,9

TABLO: C-28 KONUŞULANIN SON EVLİLİĞİNDE DÜĞÜN YEMEĞİ VERİLDİ İSE YEMEKTE İÇİLENLERİN SAYISI

	N	1	2	HİÇBİR ŞEY İÇİLMEĐİ	BİLMEZ - HATIRLAMAZ	TOPLAM CEVAP SAYISI	MEAN	MDN
GENEL TOPLAM	58	27	8	21	2	43	1,2	1,0
(-) 50 ve 50	38	15	8	14	1	31	1,4	1,0
51 ve 51 (+)	20	12	0	7	1	12	1,0	1,0

TABLO: C-29 KONUŞULANIN SON EVLİLİĞİNDE DÜĞÜN YEMEĞİ VERİLDİ İSE YEMEKTE İÇİLENLER

	N	ALKOLLÜ İÇECEK		GAZLI İÇECEK		MEŞRUBAT		AYRAN		ŞERBET		KOMPOSTO/HOŞAF		SU		ÇAY		DİĞER	
		n	%	n	%	n	%	n	%	n	%	n	%	n	%	n	%	n	%
GENEL TOPLAM	43	0	0,0	1	2,3	0	0,0	16	37,2	2	4,7	21	48,8	0	0,0	1	2,3	2	4,7
(-) 50 ve 50	31	0	0,0	1	3,2	0	0,0	13	41,9	1	3,2	13	41,9	0	0,0	1	3,2	2	6,5
51 ve 51 (+)	12	0	0,0	0	0,0	0	0,0	3	25,0	1	8,3	8	66,7	0	0,0	0	0,0	0	0,0

TABLO: C-30 KONUŞULANIN ANNE VE BABASI ARASINDA AKRABALIK BAĞI OLMA DURUMU VE VAR İSE YÖNÜ

	Z	AKRABALIK VAR	AKRABALIK YOK	BİLMEZ-HATIRLAMAZ	AKRABALIK VAR İSE YÖNÜ												
					BABA TARAFI PARALEL KUZEN		ANNE TARAFI PARALEL KUZEN		BABA TARAFI ÇAPRAZ KUZEN		ANNE TARAFI ÇAPRAZ KUZEN		UZAK AKRABA				
					n	%	n	%	n	%	n	%	n	%	n	%	
GENEL TOPLAM	60	9	15,0	50	83,3	1	1,7	2	22,2	2	22,2	0	0,0	0	0,0	5	55,6
(-) 50 ve 50	39	3	7,7	35	89,7	1	2,6	1	33,3	0	0,0	0	0,0	0	0,0	2	66,7
51 ve 51 (+)	21	6	28,6	15	71,4	0	0,0	1	16,7	2	33,3	0	0,0	0	0,0	3	50,0

TABLO: C-31 KONUŞULANIN EŞİ İLE ARASINDA AKRABALIK BAĞI OLMA DURUMU VE VAR İSE YÖNÜ

	N	AKRABALIK VAR		AKRABALIK YOK		BİLMEZ- HATIRLAMAZ		AKRABALIK VAR İSE YÖNÜ									
								BABA TARAFI PARALEL KUZEN		ANNE TARAFI PARALEL KUZEN		BABA TARAFI ÇAPRAZ KUZEN		ANNE TARAFI ÇAPRAZ KUZEN		UZAK AKRABA	
		n	%	n	%	n	%	n	%	n	%	n	%	n	%	n	%
GENEL TOPLAM	60	21	35,0	39	65,0	0	0,0	3	14,3	2	9,5	1	4,8	1	4,8	14	66,7
(-) 50 ve 50	39	13	33,3	26	66,7	0	0,0	2	15,4	1	7,7	1	7,7	0	0,0	9	69,2
51 ve 51 (+)	21	8	38,1	13	61,9	0	0,0	1	12,5	1	12,5	0	0,0	1	12,5	5	62,5

# **D- SÜNNET**



TABLO: D-1 KONUŞULANIN SÜNNET OLAN ÇOCUĞUNUN OLMA DURUMU

	N	HENÜZ ÇOCUK YOK		HEPSİ KIZ		HENÜZ SÜNNET OLAN ÇOCUK YOK		SÜNNET OLAN ÇOCUK VAR		DİĞER	
		n	%	n	%	n	%	n	%	n	%
GENEL TOPLAM	60	0	0,0	5	8,3	3	5,0	52	86,7	0	0,0
(-) 50 ve 50	39	0	0,0	3	7,7	3	7,7	33	84,6	0	0,0
51 ve 51 (+)	21	0	0,0	2	9,5	0	0,0	19	90,5	0	0,0

TABLO: D-2 KONUŞULANIN SÜNNET OLAN ÇOCUĞU VAR İSE SAYISI

	N	1	2	3	4	TOPLAM CEVAP SAYISI	MEAN	MDN
GENEL TOPLAM	52	27	17	6	2	87	1,7	1,0
(-) 50 ve 50	33	18	10	5	0	53	1,6	1,0
51 ve 51 (+)	19	9	7	1	2	34	1,8	2,0

TABLO: D-3 KONUŞULANIN SÜNNET OLAN İLK ÇOCUĞUNUN YAŞI

	N	0	1	2	3	4	5	6	7	8	9	10	11	12	MEAN	MDN
GENEL TOPLAM	52	2	1	1	4	2	3	8	5	7	8	6	3	2	7,0	7,5
(-) 50 ve 50	33	1	1	1	3	1	2	4	3	4	6	3	2	2	7,1	8,0
51 ve 51 (+)	19	1	0	0	1	1	1	4	2	3	2	3	1	0	7,0	7,0

TABLO: D-4 KONUŞULANIN SÜNNET OLAN SON ÇOCUĞUNUN YAŞI

	N	0	1	2	3	4	5	6	7	8	9	12	BİLMEZ- HATIRLAMAZ	MEAN	MDN
GENEL TOPLAM	25	1	2	1	2	6	1	5	2	1	2	1	0	5,0	4,5
(-) 50 ve 50	15	0	1	0	2	5	1	2	1	1	1	1	0	5,3	4,0
51 ve 51 (+)	10	1	1	1	0	1	0	3	1	0	1	0	1	4,6	6,0

TABLE: D-5 KONUSULANIN SÜNNET OLAN İLK ÇOCUĞUNDA SÜNNETÇİNİN VASFI

	N	DİPLOMALI SÜNNETÇİ		DİPLOMASIZ SÜNNETÇİ		DOKTOR		BİLMEZ-HATIRLAMAZ		CEVAPSIZ	
		n	%	n	%	n	%	n	%	n	%
GENEL TOPLAM	52	18	34,6	4	7,7	20	38,5	9	17,3	1	1,9
(-) 50 ve 50	33	12	36,4	2	6,1	15	45,5	3	9,1	1	3,0
51 ve 51 (+)	19	6	31,6	2	10,5	5	26,3	6	31,6	0	0,0

TABLE: D-6 KONUSULANIN SÜNNET OLAN SON ÇOCUĞUNDA SÜNNETÇİNİN VASFI

	N	DİPLOMALI SÜNNETÇİ		DİPLOMASIZ SÜNNETÇİ		DOKTOR		DİĞER		BİLMEZ-HATIRLAMAZ	
		n	%	n	%	n	%	n	%	n	%
GENEL TOPLAM	25	9	36,0	1	4,0	11	44,0	0	0,0	4	16,0
(-) 50 ve 50	15	6	40,0	0	0,0	8	53,3	0	0,0	1	6,7
51 ve 51 (+)	10	3	30,0	1	10,0	3	30,0	0	0,0	3	30,0

TABLO: D-7 KONUŞULANIN İLK ÇOCUĞUNUN SÜNNETİNİN YAPILDIĞI YERLER

	N	YERLER											
		SAĞLIK OCAĞI		HASTANE / MUAYENEHANE		EV		KÖY MEYDANI / SOKAĞI/ODASI		OKUL / LOJMAN		DİĞER	
		n	%	n	%	n	%	n	%	n	%	n	%
GENEL TOPLAM	52	1	1,9	15	28,8	36	69,2	0	0,0	0	0,0	0	0,0
(-) 50 ve 50	33	0	0,0	13	39,4	20	60,6	0	0,0	0	0,0	0	0,0
51 ve 51 (+)	19	1	5,3	2	10,5	16	84,2	0	0,0	0	0,0	0	0,0

TABLO: D-8 KONUŞULANIN SON ÇOCUĞUNUN SÜNNETİNİN YAPILDIĞI YERLER

	N	YERLER											
		SAĞLIK OCAĞI		HASTANE / MUAYENEHANE		EV		KÖY MEYDANI / SOKAĞI/ODASI		OKUL / LOJMAN		DİĞER	
		n	%	n	%	n	%	n	%	n	%	n	%
GENEL TOPLAM	25	0	0,0	8	32,0	17	68,0	0	0,0	0	0,0	0	0,0
(-) 50 ve 50	15	0	0,0	6	40,0	9	60,0	0	0,0	0	0,0	0	0,0
51 ve 51 (+)	10	0	0,0	2	20,0	8	80,0	0	0,0	0	0,0	0	0,0

TABLO: D-9 KONUŞULANIN İLK VE SON ÇOCUKLARININ SÜNNETİNİN KUTLANMA DURUMU

	N	İLK ÇOCUKTA KUTLANDI		İLK ÇOCUKTA KUTLANMADI		SON ÇOCUKTA KUTLANDI		SON ÇOCUKTA KUTLANMADI	
		n	%	n	%	n	%	n	%
GENEL TOPLAM	77	40	51,9	12	15,6	18	23,4	7	9,1
(-) 50 ve 50	48	28	58,3	5	10,4	14	29,2	1	2,1
51 ve 51 (+)	29	12	41,4	7	24,1	4	13,8	6	20,7

TABLO: D-10 KONUŞULANIN İLK ÇOCUĞUNUN SÜNNET KUTLAMASI YAPILDI İSE GEÇTİĞİ AŞAMALARIN SAYISI

	N	1	2	3	4	5	6	TOPLAM CEVAP SAYISI	MEAN	MDN
GENEL TOPLAM	40	0	4	9	9	8	10	171	4,3	4,0
(-) 50 ve 50	28	0	3	7	4	6	8	121	4,3	4,5
51 ve 51 (+)	12	0	1	2	5	2	2	50	4,2	4,0

**TABLO: D-11 KONUŞULANIN İLK ÇOCUĞUNUN SÜNNET KUTLAMASI YAPILDI İSE GEÇTİĞİ AŞAMALAR**

	N	MEVLÜT		YATAK SÜSÜ		KINA		ÇOCUK GEZDİRMESİ/ ALAY		DÜĞÜN		YEMEK		DAVUL ÇALMA	
		n	%	n	%	n	%	n	%	n	%	n	%	n	%
GENEL TOPLAM	171	36	21,1	32	18,7	24	14,0	20	11,7	20	11,7	39	22,8	0	0,0
(-) 50 ve 50	121	24	19,8	23	19,0	18	14,9	14	11,6	15	12,4	27	22,3	0	0,0
51 ve 51 (+)	50	12	24,0	9	18,0	6	12,0	6	12,0	5	10,0	12	24,0	0	0,0

**TABLO: D-12 KONUŞULANIN SON ÇOCUĞUNUN SÜNNET KUTLAMASI YAPILDI İSE GEÇTİĞİ AŞAMALARIN SAYISI**

	N	1	2	3	4	5	6	TOPLAM CEVAP SAYISI	MEAN	MDN
GENEL TOPLAM	18	0	0	5	2	7	4	82	4,6	5,0
(-) 50 ve 50	14	0	0	4	1	5	4	65	4,6	5,0
51 ve 51 (+)	4	0	0	1	1	2	0	17	4,3	4,5

TABLE: D-13 KONUŞULANIN SON ÇOCUĞUNUN SÜNNET KUTLAMASI YAPILDI İSE GEÇTİĞİ AŞAMALAR

	N	MEVLÛT		YATAK SÛSÛ		KINA		ÇOCUK GEZDİRMESİ/ ALAY		DÛĞÛN		YEMEK		DAVUL ÇALMA	
		n	%	n	%	n	%	n	%	n	%	n	%	n	%
GENEL TOPLAM	82	18	22,0	17	20,7	12	14,6	11	13,4	7	8,5	17	20,7	0	0,0
(-) 50 ve 50	65	14	21,5	13	20,0	10	15,4	8	12,3	7	10,8	13	20,0	0	0,0
51 ve 51 (+)	17	4	23,5	4	23,5	2	11,8	3	17,6	0	0,0	4	23,5	0	0,0

TABLE: D-14 KONUŞULANIN İLK ÇOCUĞUNUN SÜNNET KUTLAMASI YAPILDI İSE YAPILDIĞI MEVSİM

	N	İLKBAHAR		YAZ		SONBAHAR		KIŞ		BİLMEZ- HATIRLAMAZ	
		n	%	n	%	n	%	n	%	n	%
GENEL TOPLAM	40	14	35,0	10	25,0	10	25,0	4	10,0	2	5,0
(-) 50 ve 50	28	9	32,1	7	25,0	8	28,6	2	7,1	2	7,1
51 ve 51 (+)	12	5	41,7	3	25,0	2	16,7	2	16,7	0	0,0

TABLO: D-15 KONUŞULANIN SON ÇOCUĞUNUN SÜNNET KUTLAMASI YAPILDI İSE YAPILDIĞI MEVSİM

	N	İLKBAHAR		YAZ		SONBAHAR		KIŞ		BİLMEZ- HATIRLAMAZ	
		n	%	n	%	n	%	n	%	n	%
GENEL TOPLAM	18	6	33,3	9	50,0	2	11,1	0	0,0	1	5,6
(-) 50 ve 50	14	4	28,6	8	57,1	1	7,1	0	0,0	1	7,1
51 ve 51 (+)	4	2	50,0	1	25,0	1	25,0	0	0,0	0	0,0

TABLO: D-16 KONUŞULANIN İLK ÇOCUĞUNUN SÜNNET KUTLAMASI YAPILDI İSE DAVET YAPILMA DURUMU

	N	DAVET YAPILDI		DAVET YAPILMADI		DİĞER	
		n	%	n	%	n	%
GENEL TOPLAM	40	37	92,5	3	7,5	0	0,0
(-) 50 ve 50	28	25	89,3	3	10,7	0	0,0
51 ve 51 (+)	12	12	100,0	0	0,0	0	0,0



TABLE: D-17 KONUSULANIN SON ÇOCUĞUNUN SÜNNET KUTLAMASI YAPILDI İSE DAVET YAPILMA DURUMU

	N	DAVET YAPILDI		DAVET YAPILMADI		DİĞER	
		n	%	n	%	n	%
GENEL TOPLAM	18	18	100,0	0	0,0	0	0,0
(-) 50 ve 50	14	14	100,0	0	0,0	0	0,0
51 ve 51 (+)	4	4	100,0	0	0,0	0	0,0

TABLE: D-18 KONUSULANIN İLK ÇOCUĞUNUN SÜNNET KUTLAMASI YAPILDI İSE DAVETİN ŞEKLİ

	N	1	2	TOPLAM CEVAP SAYISI	DAVETİN ŞEKLİ													
					CAMİ HOPARLÖRÜ		DAVETİYE		KİNA, LOKUM, ŞEKER DAĞITILARAK		OKUYUCU TUTULARAK		TELEFON İLE ÇAĞIRILARAK		SÖZ İLE ÇAĞIRILARAK		DAVUL / ZURNA / SAZCI KONUŞTU	
					n	%	n	%	n	%	n	%	n	%	n	%	n	%
GENEL TOPLAM	37	19	18	55	16	29,1	17	30,9	3	5,5	2	3,6	11	20,0	5	9,1	1	1,8
(-) 50 ve 50	25	11	14	39	11	28,2	14	35,9	1	2,6	0	0,0	9	23,1	4	10,3	0	0,0
51 ve 51 (+)	12	8	4	16	5	31,3	3	18,8	2	12,5	2	12,5	2	12,5	1	6,3	1	6,3

TABLO: D-19 KONUŞULANIN SON ÇOCUĞUNUN SÜNNET KUTLAMASI YAPILDI İSE DAVETİN ŞEKLİ

	N	1	2	TOPLAM CEVAP SAYISI	DAVETİN ŞEKLİ											
					CAMİ HOPARLÖRÜ		DAVETİYE		KİNA, LOKUM, ŞEKER DAĞITILARAK		OKUYUCU TUTULARAK		TELEFON İLE ÇAĞIRILARAK		SÖZ İLE ÇAĞIRILARAK	
					n	%	n	%	n	%	n	%	n	%	n	%
GENEL TOPLAM	18	7	11	29	8	27,6	9	31,0	2	6,9	0	0,0	8	27,6	2	6,9
(-) 50 ve 50	14	5	9	23	6	26,1	7	30,4	1	4,3	0	0,0	7	30,4	2	8,7
51 ve 51 (+)	4	2	2	6	2	33,3	2	33,3	1	16,7	0	0,0	1	16,7	0	0,0

TABLO: D-20 KONUŞULANIN İLK ÇOCUĞUNUN SÜNNET KUTLAMASI YAPILDI İSE YAPILDIĞI YERLER

	N	1	2	TOPLAM CEVAP SAYISI	KUTLAMANNIN YAPILDIĞI YER											
					EV		EV ÖNÜ		KÖY MEYDANI/ ODASI / KAHVESİ		DÜĞÜN SALONU		CAMİİ		DİĞER	
					n	%	n	%	n	%	n	%	n	%	n	%
GENEL TOPLAM	40	25	15	55	32	58,2	2	3,6	10	18,2	2	3,6	8	14,5	1	1,8
(-) 50 ve 50	28	18	10	38	21	55,3	1	2,6	8	21,1	2	5,3	5	13,2	1	2,6
51 ve 51 (+)	12	7	5	17	11	64,7	1	5,9	2	11,8	0	0,0	3	17,6	0	0,0

TABLO: D-21 KONUŞULANIN SON ÇOCUĞUNUN SÜNNET KUTLAMASI YAPILDI İSE YAPILDIĞI YERLER

	N	1	2	TOPLAM CEVAP SAYISI	KUTLAMANIN YAPILDIĞI YER											
					EV		EV ÖNÜ		KÖY MEYDANI/ ODASI / KAHVESİ		DÜĞÜN SALONU		CAMİİ		DİĞER	
					n	%	n	%	n	%	n	%	n	%	n	%
GENEL TOPLAM	18	9	9	27	15	55,6	1	3,7	4	14,8	2	7,4	4	14,8	1	3,7
(-) 50 ve 50	14	8	6	20	11	55,0	1	5,0	3	15,0	2	10,0	2	10,0	1	5,0
51 ve 51 (+)	4	1	3	7	4	57,1	0	0,0	1	14,3	0	0,0	2	28,6	0	0,0

TABLO: D-22 KONUŞULANIN İLK ÇOCUĞUNUN SÜNNET KUTLAMASI YAPILDI İSE KIYAFET ALINMA DURUMU

	N	KIYAFET ALINDI		KIYAFET ALINMADI		DİĞER	
		n	%	n	%	n	%
GENEL TOPLAM	40	38	95,0	2	5,0	0	0,0
(-) 50 ve 50	28	26	92,9	2	7,1	0	0,0
51 ve 51 (+)	12	12	100,0	0	0,0	0	0,0

TABLO: D-23 KONUŞULANIN İLK ÇOCUĞUNUN SÜNNET KUTLAMASINDA KIYAFET ALINDI İSE SAYISI VE ALINAN KIYAFETLER

	N	1	2	3	4	5	6	TOPLAM CEVAP SAYISI	KIYAFETLER													
									PANTOLON / ŞALVAR		GÖMLEK / YELEK / CEKET		UZUN GÖMLEK		AYAKKABI / TERLİK		TAKIM ELBİSE/ SUBAY KIYAFETİ		AKSESUAR		İÇ ÇAMAŞIRI	
									n	%	n	%	n	%	n	%	n	%	n	%	n	%
GENEL TOPLAM	38	1	4	0	2	30	1	173	34	19,7	35	20,2	35	20,2	33	19,1	1	0,6	34	19,7	1	0,6
(-) 50 ve 50	26	1	0	0	2	22	1	125	24	19,2	25	20,0	25	20,0	25	20,0	1	0,8	24	19,2	1	0,8
51 ve 51 (+)	12	0	4	0	0	8	0	48	10	20,8	10	20,8	10	20,8	8	16,7	0	0,0	10	20,8	0	0,0

TABLO: D-24 KONUŞULANIN SON ÇOCUĞUNUN SÜNNET KUTLAMASI YAPILDI İSE KIYAFET ALINMA DURUMU

	N	KIYAFET ALINDI		KIYAFET ALINMADI		DİĞER	
		n	%	n	%	n	%
GENEL TOPLAM	18	16	88,9	2	11,1	0	0,0
(-) 50 ve 50	14	12	85,7	2	14,3	0	0,0
51 ve 51 (+)	4	4	100,0	0	0,0	0	0,0

**TABLO: D-25 KONUŞULANIN SON ÇOCUĞUNUN SÜNNET KUTLAMASINDA KIYAFET ALINDI İSE SAYISI VE ALINAN KIYAFETLER**

	N	1	2	3	4	5	6	TOPLAM CEVAP SAYISI	KIYAFETLER															
									PANTOLON / ŞALVAR		GÖMLEK / YELEK / CEKET		UZUN GÖMLEK		AYAKKABI / TERLİK		TAKIM ELBİSE / SUBAY KIYAFETİ		AKSESUAR		İÇ ÇAMAŞIRI		DİĞER	
									n	%	n	%	n	%	n	%	n	%	n	%	n	%	n	%
GENEL TOPLAM	16	1	1	0	1	12	1	73	14	19,2	14	19,2	15	20,5	14	19,2	0	0,0	15	20,5	1	1,4	0	0,0
(-) 50 ve 50	12	1	0	0	1	9	1	56	11	19,6	11	19,6	11	19,6	11	19,6	0	0,0	11	19,6	1	1,8	0	0,0
51 ve 51 (+)	4	0	1	0	0	3	0	17	3	17,6	3	17,6	4	23,5	3	17,6	0	0,0	4	23,5	0	0,0	0	0,0

**TABLO: D-26 KONUŞULANIN İLK ÇOCUĞUNUN SÜNNET KUTLAMASINDA HEDİYE VERİLME DURUMU**

	N	HEDİYE VERİLDİ		HEDİYE VERİLMEDİ		DİĞER	
		n	%	n	%	n	%
GENEL TOPLAM	40	40	100,0	0	0,0	0	0,0
(-) 50 ve 50	28	28	100,0	0	0,0	0	0,0
51 ve 51 (+)	12	12	100,0	0	0,0	0	0,0

TABLE: D-27 KONUSULANIN İLK ÇOCUĞUNUN SÜNNET KUTLAMASINDA HEDİYE VERİLDİ İSE VERİLEN HEDİYELERİN TÜRLERİ

	N	1	2	3	4	5	6	TOPLAM CEVAP SAYISI	VERİLEN HEDİYELER													
									ALTIN / BİLEZİK		OYUNCAK		SAAT		KIYAFET / YAZMA		PARA		MUTFAK EŞYASI		DİĞER	
									n	%	n	%	n	%	n	%	n	%	n	%	n	%
GENEL TOPLAM	40	2	14	19	3	1	1	110	36	32,7	4	3,6	8	7,3	7	6,4	27	24,5	22	20,0	6	5,5
(-) 50 ve 50	28	0	9	15	3	1	0	80	28	35,0	3	3,8	6	7,5	3	3,8	19	23,8	16	20,0	5	6,3
51 ve 51 (+)	12	2	5	4	0	0	1	30	8	26,7	1	3,3	2	6,7	4	13,3	8	26,7	6	20,0	1	3,3

TABLE: D-28 KONUSULANIN SON ÇOCUĞUNUN SÜNNET KUTLAMASINDA HEDİYE VERİLME DURUMU

	N	HEDİYE VERİLDİ		HEDİYE VERİLMEDİ		DİĞER	
		n	%	n	%	n	%
GENEL TOPLAM	18	18	100,0	0	0,0	0	0,0
(-) 50 ve 50	14	14	100,0	0	0,0	0	0,0
51 ve 51 (+)	4	4	100,0	0	0,0	0	0,0

TABLO: D-29 KONUŞULANIN SON ÇOCUĞUNUN SÜNNET KUTLAMASINDA HEDİYE VERİLDİ İSE VERİLEN HEDİYELERİN TÜRLERİ

	N	1	2	3	4	TOPLAM CEVAP SAYISI	VERİLEN HEDİYELER													
							ALTIN/BİLEZİK		OYUNCAK		SAAT		KİYAFET/YAZMA		PARA		MUTFAK EŞYASI		DİĞER	
							n	%	n	%	n	%	n	%	n	%	n	%	n	%
GENEL TOPLAM	18	0	4	12	2	52	17	32,7	0	0,0	4	7,7	4	7,7	12	23,1	14	26,9	1	1,9
(-) 50 ve 50	14	0	3	9	2	41	14	34,1	0	0,0	4	9,8	2	4,9	10	24,4	10	24,4	1	2,4
51 ve 51 (+)	4	0	1	3	0	11	3	27,3	0	0,0	0	0,0	2	18,2	2	18,2	4	36,4	0	0,0

TABLO: D-30 KONUŞULANIN ÇOCUKLARININ SÜNNET KUTLAMASINDA YEMEK VERİLME DURUMU

	N	İLK ÇOCUKTA				N	SON ÇOCUKTA			
		YEMEK VERİLDİ		YEMEK VERİLMEDİ			YEMEK VERİLDİ		YEMEK VERİLMEDİ	
		n	%	n	%		n	%	n	%
GENEL TOPLAM	40	39	97,5	1	2,5	18	17	94,4	1	5,6
(-) 50 ve 50	28	27	96,4	1	3,6	14	13	92,9	1	7,1
51 ve 51 (+)	12	12	100,0	0	0,0	4	4	100,0	0	0,0

TABLO: D-31 KONUŞULANIN ÇOCUKLARININ SÜNNET KUTLAMASINDA YEMEK VERİLDİ İSE VERİLEN YEMEKLERİN SAYISI

	N	1	2	3	4	5	6	7	TOPLAM CEVAP SAYISI	MEAN	MDN
GENEL TOPLAM	40	1	8	7	8	11	5	0	155	3,9	4,0
(-) 50 ve 50	28	1	6	6	5	6	4	0	105	3,8	4,0
51 ve 51 (+)	12		2	1	3	5	1	0	50	4,2	4,5

TABLO: D-32 KONUŞULANIN ÇOCUKLARININ SÜNNET KUTLAMASINDA YEMEK VERİLDİ İSE VERİLEN YEMEKLER

	N	ET YEMEĞİ		PİLAV		ÇORBA		SEBZE YEMEĞİ		DOLMA/SARMA		HAMUR İŞLERİ		BAKLAGİL		SALATA		TATLI		KOMPOSTO/HOŞ AF/ŞERBET		AYRAN		ALKOLLÜ İÇECEK		DİĞER	
		n	%	n	%	n	%	n	%	n	%	n	%	n	%	n	%	n	%	n	%	n	%	n	%	n	%
GENEL TOPLAM	155	21	13,5	32	20,6	10	6,5	2	1,3	27	17,4	8	5,2	22	14,2	4	2,6	17	11,0	3	1,9	6	3,9	1	0,6	2	1,3
(-) 50 ve 50	105	14	13,3	22	21,0	9	8,6	0	0,0	18	17,1	7	6,7	14	13,3	0	0,0	13	12,4	1	1,0	5	4,8	0	0,0	2	1,9
51 ve 51 (+)	50	7	14,0	10	20,0	1	2,0	2	4,0	9	18,0	1	2,0	8	16,0	4	8,0	4	8,0	2	4,0	1	2,0	1	2,0	0	0,0



TABLO: D-33 KONUŞULANIN İLK ÇOCUĞUNUN KİRVESİ OLMA DURUMU VE VAR İSE KİRVESİNİN KİM OLDUĞU

	N	VAR		YOK		KİRVENİN KİM OLDUĞU											
						ANNE TARAFINDAN AKRABA		BABA TARAFINDAN AKRABA		DOKTOR		MUHTAR		KOMŞU		DİĞER	
		n	%	n	%	n	%	n	%	n	%	n	%	n	%		
GENEL TOPLAM	52	16	30,8	36	69,2	7	43,8	8	50,0	0	0,0	0	0,0	1	6,3	0	0,0
(-) 50 ve 50	33	10	30,3	23	69,7	5	50,0	4	40,0	0	0,0	0	0,0	1	10,0	0	0,0
51 ve 51 (+)	19	6	31,6	13	68,4	2	33,3	4	66,7	0	0,0	0	0,0	0	0,0	0	0,0

TABLO: D-34 KONUŞULANIN SON ÇOCUĞUNUN KİRVESİ OLMA DURUMU VE VAR İSE KİRVESİNİN KİM OLDUĞU

	N	VAR		YOK		KİRVENİN KİM OLDUĞU											
						ANNE TARAFINDAN AKRABA		BABA TARAFINDAN AKRABA		DOKTOR		MUHTAR		KOMŞU		DİĞER	
		n	%	n	%	n	%	n	%	n	%	n	%	n	%		
GENEL TOPLAM	24	6	25,0	18	75,0	3	50,0	3	50,0	0	0,0	0	0,0	0	0,0	0	0,0
(-) 50 ve 50	14	3	21,4	11	78,6	2	66,7	1	33,3	0	0,0	0	0,0	0	0,0	0	0,0
51 ve 51 (+)	10	3	30,0	7	70,0	1	33,3	2	66,7	0	0,0	0	0,0	0	0,0	0	0,0

---

**E- BAYRAM**

TABLO: E-1 KONUŞULANIN BAYRAMLARDA HAZIRLIK YAPMA DURUMU VE YAPARSA HANGİ BAYRAMLARDA YAPTIĞI

	N	YAPAR		YAPMAZ		HAZIRLIK YAPAR İSE HANGİ BAYRAMLARDA YAPTIĞI					
						YALNIZ KURBAN BAYRAMI		YALNIZ RAMAZAN BAYRAMI		KURBAN+RAMAZAN BAYRAMI	
						n	%	n	%	n	%
GENEL TOPLAM	60	60	100,0	0	0,0	0	0,0	0	0,0	60	100,0
(-) 50 ve 50	39	39	100,0	0	0,0	0	0,0	0	0,0	39	100,0
51 ve 51 (+)	21	21	100,0	0	0,0	0	0,0	0	0,0	21	100,0

TABLO: E-2 KONUŞULAN BAYRAMLARDA HAZIRLIK YAPIYOR İSE YAPTIĞI HAZIRLIK SAYISI VE TÜRLERİ

	N	2	3	4	TOPLAM CEVAP SAYISI	HAZIRLIK YAPIYOR İSE YAPTIĞI HAZIRLIK TÜRLERİ							
						TEMİZLİK		KIYAFET ALIŞVERİŞİ		İKRAMLIK ALIŞVERİŞ		YEMEK	
						n	%	n	%	n	%	n	%
GENEL TOPLAM	60	4	2	54	230	60	26,1	54	23,5	56	24,3	60	26,1
(-) 50 ve 50	39	1	1	37	153	39	25,5	37	24,2	38	24,8	39	25,5
51 ve 51 (+)	21	3	1	17	77	21	27,3	17	22,1	18	23,4	21	27,3

TABLE: E-3 KONUSULAN BAYRAM HAZIRLIĞI İÇİN YEMEK YAPIYOR İSE YAPTIĞI YEMEK SAYISI VE TÜRLERİ

	N	2	3	4	5	6	7	TOPLAM CEVAP SAYISI	YEMEK YAPIYORSA YAPTIĞI YEMEK TÜRLERİ																							
									ET YEMEĞİ		PILAV		ÇORBA		SEBZE YEMEĞİ		DOLMA/SARMA		HAMUR İŞLERİ		BAKLAGİL		SALATA		TATLI		KOMPOSTO / HOŞAF / ŞERBET		AYRAN		DİĞER	
									n	%	n	%	n	%	n	%	n	%	n	%	n	%	n	%	n	%	n	%	n	%	n	%
GENEL TOPLAM	60	2	16	18	19	2	3	252	25	9,9	33	13,1	26	10,3	6	2,4	57	22,6	3	1,2	41	16,3	1	0,4	54	21,4	4	1,6	1	0,4	1	0,4
(-) 50 ve 50	39	2	9	12	13	2	1	163	12	7,4	22	13,5	17	10,4	1	0,6	38	23,3	1	0,6	31	19,0	1	0,6	35	21,5	3	1,8	1	0,6	1	0,6
51 ve 51 (+)	21	0	7	6	6	0	2	89	13	14,6	11	12,4	9	10,1	5	5,6	19	21,3	2	2,2	10	11,2	0	0,0	19	21,3	1	1,1	0	0,0	0	0,0

**F- MESKEN**

TABLE: F-1 KONUŞULANIN EVİNDE ELEKTRONİK / ELEKTRİKLİ EŞYA OLMA DURUMU

	N	VAR		YOK		DİĞER	
		n	%	n	%	n	%
GENEL TOPLAM	60	60	100,0	0	0,0	0	0,0
(-) 50 ve 50	39	39	100,0	0	0,0	0	0,0
51 ve 51 (+)	21	21	100,0	0	0,0	0	0,0

TABLE: F-2 KONUŞULANIN EVİNDE ELEKTRONİK / ELEKTRİKLİ EŞYA VAR İSE SAYISI VE TÜRLERİ

	N	1	2	3	4	TOPLAM CEVAP SAYISI	ELEKTRONİK / ELEKTRİKLİ EŞYA VAR İSE TÜRLERİ							
							BEYAZ EŞYA		KÜÇÜK EV ALETLERİ		DİJİTAL MEDYA CİHAZLARI		DİĞER	
							n	%	n	%	n	%	n	%
GENEL TOPLAM	60	0	1	59	0	179	60	33,5	59	33,0	60	33,5	0	0,0
(-) 50 ve 50	39	0	0	39	0	117	39	33,3	39	33,3	39	33,3	0	0,0
51 ve 51 (+)	21	0	1	20	0	62	21	33,9	20	32,3	21	33,9	0	0,0

**TABLO: F-3 KONUŞULANIN EVİNDE BEYAZ EŞYA VAR İSE SAYISI VE TÜRLERİ**

	N	1	2	3	4	5	TOPLAM CEVAP SAYISI	BEYAZ EŞYA VAR İSE TÜRLERİ													
								BULAŞIK MAKİNESİ		FIRIN		DONDURUCU		OCAK		BUZDOLABI		ÇAMAŞIR MAKİNESİ		VANTİLATÖR	
								n	%	n	%	n	%	n	%	n	%	n	%	n	%
GENEL TOPLAM	60	2	19	34	4	1	163	0	0,0	36	22,1	6	3,7	3	1,8	59	36,2	57	35,0	2	1,2
(-) 50 ve 50	39	1	10	24	3	1	110	0	0,0	24	21,8	6	5,5	2	1,8	38	34,5	39	35,5	1	0,9
51 ve 51 (+)	21	1	9	10	1	0	53	0	0,0	12	22,6	0	0,0	1	1,9	21	39,6	18	34,0	1	1,9

**TABLO: F-4 KONUŞULANIN EVİNDE KÜÇÜK EV ALETLERİ VAR İSE SAYISI**

	N	1	2	3	4	5	6	7	TOPLAM CEVAP SAYISI	MEAN	MDN
GENEL TOPLAM	59	4	9	14	20	7	4	1	210	3.6	4.0
(-) 50 ve 50	39	0	3	9	18	5	3	1	155	4.0	4.0
51 ve 51 (+)	20	4	6	5	2	2	1	0	55	2.8	2.5

TABLE: F-5 KONUSULANIN EVİNDE KÜÇÜK EV ALETLERİ VAR İSE TÜRLERİ

	N	ŞOFBEN		TELEFON		TOST MAKİNESİ		SÜPÜRGE		SAÇ KURUTMA MAKİNESİ		YAYIK		MUTFAK ROBOTU		ÜTÜ		MİNİ FIRIN		DİĞER	
		n	%	n	%	n	%	n	%	n	%	n	%	n	%	n	%	n	%	n	%
GENEL TOPLAM	210	5	2,4	54	25,7	5	2,4	46	21,9	36	17,1	1	0,5	28	13,3	16	7,6	17	8,1	2	1,0
(-) 50 ve 50	155	5	3,2	36	23,2	3	1,9	33	21,3	30	19,4	0	0,0	23	14,8	12	7,7	11	7,1	2	1,3
51 ve 51 (+)	55	0	0,0	18	32,7	2	3,6	13	23,6	6	10,9	1	1,8	5	9,1	4	7,3	6	10,9	0	0,0

TABLE: F-6 KONUSULANIN EVİNDE DİJİTAL MEDYA CİHAZLARI VAR İSE SAYISI VE TÜRLERİ

	N	1	2	3	4	5	6	7	TOPLAM CEVAP SAYISI	DİJİTAL MEDYA CİHAZLARI VAR İSE TÜRLERİ															
										MÜZİK ÇALAR		UYDU ALICISI		DVD / VCD		CEP TELEFONU		KAMERA / FOTOĞRAF MAKİNESİ		BİLGİSAYAR		TELEVİZYON		DİĞER	
										n	%	n	%	n	%	n	%	n	%	n	%	n	%	n	%
GENEL TOPLAM	60	0	7	19	23	9	1	1	221	37	16,7	56	25,3	11	5,0	47	21,3	6	2,7	4	1,8	59	26,7	1	0,5
(-) 50 ve 50	39	0	2	12	14	9	1	1	154	25	16,2	37	24,0	10	6,5	33	21,4	6	3,9	4	2,6	38	24,7	1	0,6
51 ve 51 (+)	21	0	5	7	9	0	0	0	67	12	17,9	19	28,4	1	1,5	14	20,9	0	0,0	0	0,0	21	31,3	0	0,0



TABLO: F-7 KONUŞULANIN EVİNDE MOBİLYA OLMA DURUMU

	N	VAR		YOK		DİĞER	
		n	%	n	%	n	%
GENEL TOPLAM	60	60	100,0	0	0,0	0	0,0
(-) 50 ve 50	39	39	100,0	0	0,0	0	0,0
51 ve 51 (+)	21	21	100,0	0	0,0	0	0,0

TABLO: F-8 KONUŞULANIN EVİNDE MOBİLYA VAR İSE SAYISI

	N	1	2	3	4	5	6	7	8	9	10	11	12	13	14	TOPLAM CEVAP SAYISI	MEAN	MDN
GENEL TOPLAM	60	0	0	2	2	7	10	7	8	14	7	3	0	0	0	451	7,5	8,0
(-) 50 ve 50	39	0	0	1	0	2	8	5	6	9	6	2	0	0	0	307	7,9	8,0
51 ve 51 (+)	21	0	0	1	2	5	2	2	2	5	1	1	0	0	0	144	6,9	7,0

TABLO: F-9 KONUŞULANIN EVİNDE MOBİLYA VAR İSE TÜRLERİ

	N	MASA		SANDAL/YE		SEHPA/TV SEHPASI		KOLTUK		VİTRİN/BÜFE		YATAK/ŞİLTE		ÇEKYAT/KANEPE		DOLAP		YATAKODASI TAKIMI		HALI/KİLİM		AVİZE		SANDIK		SEDİR		SOMYA/SEKI	
		n	%	n	%	n	%	n	%	n	%	n	%	n	%	n	%	n	%	n	%	n	%	n	%	n	%	n	%
GENEL TOPLAM	451	41	9,1	38	8,4	28	6,2	30	6,7	46	10,2	37	8,2	46	10,2	26	5,8	22	4,9	60	13,3	1	0,2	51	11,3	1	0,2	24	5,3
(-) 50 ve 50	307	29	9,4	27	8,8	18	5,9	21	6,8	32	10,4	24	7,8	32	10,4	16	5,2	17	5,5	39	12,7	1	0,3	36	11,7	0	0,0	15	4,9
51 ve 51 (+)	144	12	8,3	11	7,6	10	6,9	9	6,3	14	9,7	13	9,0	14	9,7	10	6,9	5	3,5	21	14,6	0	0,0	15	10,4	1	0,7	9	6,3

# **G- EKONOMI**

TABLO: G-1 KONUŞULANIN ÇALIŞMA DURUMU

	N	ÇALIŞIR		ÇALIŞMAZ	
		n	%	n	%
GENEL TOPLAM	60	57	95.0	3	5.0
(-) 50 ve 50	39	38	97.4	1	2.6
51 ve 51 (+)	21	19	90.5	2	9.5

TABLO: G-2 KONUŞULANIN YAPTIĞI İŞ SAYISI VE İŞİ

	N	1	2	3	TOPLAM CEVAP SAYISI	YAPTIĞI İŞLER					
						TOPRAK/TARLA		TOPRAK/BAHÇE		HAYVANCILIK	
						n	%	n	%	n	%
GENEL TOPLAM	57	10	23	24	128	48	37.5	34	26.6	46	35.9
(-) 50 ve 50	38	5	19	14	85	36	42.4	19	22.4	30	35.3
51 ve 51 (+)	19	5	4	10	43	12	27.9	15	34.9	16	37.2

TABLO: G-3 KONUŞULAN TARLADA ÇALIŞIYOR İSE ÇALIŞTIĞI TARLANIN KİME AİT OLDUĞU

	N	KENDİ		AİLE		ŞAHİS YANI	
		n	%	n	%	n	%
GENEL TOPLAM	48	2	4,2	45	93,8	1	2,1
(-) 50 ve 50	36	2	5,6	33	91,7	1	2,8
51 ve 51 (+)	12	0	0,0	12	100,0	0	0,0

TABLO: G-4 KONUŞULAN TARLADA ÇALIŞIYOR İSE YAPTIĞI İŞLERİN SAYISI VE YAPTIĞI İŞLER

	N	1	2	3	4	5	TOPLAM CEVAP SAYISI	KONUŞULAN TARLADA ÇALIŞIYOR İSE YAPTIĞI İŞLER															
								TOPRAK HAZIRLIĞI		ÜRÜN EKME		ÇAPALAMA		OT TOPLAMA		SULAMA		GÜBRELEME		ILAÇLAMA		ÜRÜN TOPLAMA / PAKETLEME	
								n	%	n	%	n	%	n	%	n	%	n	%	n	%	n	%
GENEL TOPLAM	48	3	17	23	4	1	127	0	0,0	20	15,7	40	31,5	11	8,7	8	6,3	0	0,0	2	1,6	46	36,2
(-) 50 ve 50	36	2	16	15	2	1	92	0	0,0	13	14,1	31	33,7	7	7,6	4	4,3	0	0,0	2	2,2	35	38,0
51 ve 51 (+)	12	1	1	8	2	0	35	0	0,0	7	20,0	9	25,7	4	11,4	4	11,4	0	0,0	0	0,0	11	31,4

TABLO: G-5 KONUŞULAN TARLADA ÇALIŞIYOR İSE ÇALIŞTIĞI AYLARIN SAYISI

	N	1	2	3	4	5	6	7	8	9	10	11	12	TOPLAM CEVAP SAYISI	MEAN	MDN
GENEL TOPLAM	48	0	1	3	1	4	5	8	11	11	0	0	4	356	7.4	8
(-) 50 ve 50	36	0	1	2	1	4	2	2	10	10	0	0	4	276	7.7	8
51 ve 51 (+)	12	0	0	1	0	0	3	6	1	1	0	0	0	80	6.7	7

TABLO: G-6 KONUŞULAN TARLADA ÇALIŞIYOR İSE ÇALIŞTIĞI AYLAR

	N	OCAK		ŞUBAT		MART		NİSAN		MAYIS		HAZİRAN		TEMMUZ		AĞUSTOS		EYLÜL		EKİM		KASIM		ARALIK	
		n	%	n	%	n	%	n	%	n	%	n	%	n	%	n	%	n	%	n	%	n	%	n	%
GENEL TOPLAM	356	6	1,7	6	1,7	11	3,1	31	8,7	35	9,8	39	11,0	45	12,6	48	13,5	45	12,6	42	11,8	35	9,8	13	3,7
(-) 50 ve 50	276	5	1,8	5	1,8	10	3,6	25	9,1	26	9,4	28	10,1	33	12,0	36	13,0	34	12,3	33	12,0	29	10,5	12	4,3
51 ve 51 (+)	80	1	1,3	1	1,3	1	1,3	6	7,5	9	11,3	11	13,8	12	15,0	12	15,0	11	13,8	9	11,3	6	7,5	1	1,3

TABLO: G-7 KONUŞULANIN HAYVAN SAHİBİ OLMA DURUMU

	N	HAYVAN SAHİBİ		HAYVAN SAHİBİ DEĞİL	
		n	%	n	%
GENEL TOPLAM	60	44	73,3	16	26,7
(-) 50 ve 50	39	29	74,4	10	25,6
51 ve 51 (+)	21	15	71,4	6	28,6

TABLO: G-8 KONUŞULANIN SAHİP OLDUĞU HAYVAN TÜR SAYISI VE TÜRLERİ

	N	1	2	TOPLAM CEVAP SAYISI	SAHİP OLDUĞU HAYVAN TÜRLERİ			
					KÜÇÜKBAŞ		BÜYÜKBAŞ	
					n	%	n	%
GENEL TOPLAM	44	23	21	65	27	41,5	38	58,5
(-) 50 ve 50	29	17	12	41	17	41,5	24	58,5
51 ve 51 (+)	15	6	9	24	10	41,7	14	58,3

TABLO: G-9 KONUŞULAN BÜYÜKBAŞ VE KÜÇÜKBAŞ HAYVAN SAHİBİ İSE HAYVANLARIN SAĞILMA DURUMU

	N	KÜÇÜKBAŞ SAĞILIR		BÜYÜKBAŞ SAĞILIR		KÜÇÜKBAŞ + BÜYÜKBAŞ SAĞILIR		SAĞILMAZ	
		n	%	n	%	n	%	n	%
GENEL TOPLAM	44	5	11,4	23	52,3	8	18,2	8	18,2
(-) 50 ve 50	29	3	10,3	14	48,3	6	20,7	6	20,7
51 ve 51 (+)	15	2	13,3	9	60,0	2	13,3	2	13,3

TABLO: G-10 KONUŞULAN BÜYÜKBAŞ HAYVAN SAHİBİ İSE HAYVANLARIN NASIL SAĞILDIĞI

	N	EL İLE		MAKİNA İLE		EL İLE + MAKİNA İLE		BOŞ-BELİRSİZ	
		n	%	n	%	n	%	n	%
GENEL TOPLAM	31	19	61,3	11	35,5	0	0,0	1	3,2
(-) 50 ve 50	20	12	60,0	8	40,0	0	0,0	0	0,0
51 ve 51 (+)	11	7	63,6	3	27,3	0	0,0	1	9,1



**TABLO: G-11 KONUŞULAN KÜÇÜKBAŞ HAYVAN SAHİBİ İSE HAYVANLARIN NASIL SAĞILDIĞI**

	N	EL İLE		MAKİNA İLE		EL İLE + MAKİNA İLE	
		n	%	n	%	n	%
GENEL TOPLAM	13	11	84,6	2	15,4	0	0,0
(-) 50 ve 50	9	7	77,8	2	22,2	0	0,0
51 ve 51 (+)	4	4	100,0	0	0,0	0	0,0

**TABLO: G-12 KONUŞULAN BÜYÜKBAŞ HAYVANLARI EL İLE SAĞAR İSE SAĞAN KİŞİLERİN KONUŞULANA GÖRE STATÜLERİ**

	N	1	2	BOŞ-BELİRSİZ	TOPLAM CEVAP SAYISI	HAYVANLARI ELLE SAĞAN KİŞİLERİN KONUŞULANA GÖRE STATÜLERİ													
						KENDİSİ		HANE BAŞKANI		HANE BAŞKANI EŞİ ERKEK ÇOCUK		HANE BAŞKANI EŞİ KIZ ÇOCUK		HANE BAŞKANI EŞİ ANNESİ		GELİN		DİĞER	
						n	%	n	%	n	%	n	%	n	%	n	%	n	%
GENEL TOPLAM	19	17	1	1	19	15	78,9	0	0,0	0	0,0	0	0,0	2	10,5	1	5,3	1	5,3
(-) 50 ve 50	12	11	1	0	13	10	76,9	0	0,0	0	0,0	0	0,0	2	15,4	0	0,0	1	7,7
51 ve 51 (+)	7	6	0	1	6	5	83,3	0	0,0	0	0,0	0	0,0	0	0,0	1	16,7	0	0,0

TABLO: G-13 KONUŞULAN BÜYÜKBAŞ HAYVANLARI MAKİNE İLE SAĞAR İSE SAĞAN KİŞİLERİN KONUŞULANA GÖRE STATÜLERİ

	N	1	2	TOPLAM CEVAP SAYISI	HAYVANLARI ELLE SAĞAN KİŞİLERİN KONUŞULANA GÖRE STATÜLERİ													
					KENDİSİ		HANE BAŞKANI		HANE BAŞKANI EŞİ ERKİK ÇOCUK		HANE BAŞKANI EŞİ KIZ ÇOCUK		HANE BAŞKANI EŞİ ANNESİ		GELİN		DİĞER	
					n	%	n	%	n	%	n	%	n	%	n	%	n	%
GENEL TOPLAM	11	10	1	12	8	66,7	1	8,3	0	0,0	0	0,0	1	8,3	1	8,3	1	8,3
(-) 50 ve 50	8	8	0	8	7	87,5	0	0,0	0	0,0	0	0,0	0	0,0	0	0,0	1	12,5
51 ve 51 (+)	3	2	1	4	1	25,0	1	25,0	0	0,0	0	0,0	1	25,0	1	25,0	0	0,0

TABLO: G-14 KONUŞULAN KÜÇÜKBAŞ HAYVANLARI EL İLE SAĞAR İSE SAĞAN KİŞİLERİN KONUŞULANA GÖRE STATÜLERİ

	N	KENDİSİ		HANE BAŞKANI		HANE BAŞKANI EŞİ ANNESİ		GELİN		DİĞER	
		n	%	n	%	n	%	n	%	n	%
GENEL TOPLAM	11	10	90,9	0	0,0	0	0,0	0	0,0	1	9,1
(-) 50 ve 50	7	6	85,7	0	0,0	0	0,0	0	0,0	1	14,3
51 ve 51 (+)	4	4	100,0	0	0,0	0	0,0	0	0,0	0	0,0

TABLO: G-15 KONUŞULANIN SÜTTEN ÜRÜN ELDE ETME DURUMU

	N	ÜRÜN ELDE EDER		ÜRÜN ELDE ETMEZ		BOŞ-BELİRSİZ	
		n	%	n	%	n	%
GENEL TOPLAM	36	34	94,4	1	2,8	1	2,8
(-) 50 ve 50	23	22	95,7	1	4,3	0	0,0
51 ve 51 (+)	13	12	92,3	0	0,0	1	7,7

TABLO: G-16 KONUŞULAN SÜTTEN ÜRÜN ELDE EDİYOR İSE ELDE EDİLEN ÜRÜN SAYISI VE ÜRÜNLER

	N	2	3	4	5	TOPLAM CEVAP SAYISI	KONUŞULAN SÜTTEN ÜRÜN ELDE EDİYOR İSE ELDE EDİLEN ÜRÜNLER									
							PEYNİR		YAĞ		KAYMAK		YOĞURT		DİĞER	
							n	%	n	%	n	%	n	%	n	%
GENEL TOPLAM	34	10	15	8	1	102	34	33,3	25	24,5	9	8,8	33	32,4	1	1,0
(-) 50 ve 50	22	7	9	6	0	65	22	33,8	15	23,1	6	9,2	22	33,8	0	0,0
51 ve 51 (+)	12	3	6	2	1	37	12	32,4	10	27,0	3	8,1	11	29,7	1	2,7

TABLO: G-17 KONUŞULAN SÜTTEN ÜRÜN ELDE EDİYOR İSE ELDE ETTİĞİ ÜRÜNLERİ DEĞERLENDİRME ŞEKLİ

	N	KENDİNE AYIRIR		SATAR		KENDİNE AYIRIR + SATAR	
		n	%	n	%	n	%
GENEL TOPLAM	102	102	100,0	0	0,0	0	0,0
(-) 50 ve 50	65	65	100,0	0	0,0	0	0,0
51 ve 51 (+)	37	37	100,0	0	0,0	0	0,0

\* G-18 VE G-19 TABLOLARI FREKANS BULUNMADIĞI İÇİN YAPILMAMIŞTIR

TABLO: G-20 KONUŞULANIN BAHÇESİNİN OLMA DURUMU

	N	VAR		YOK	
		n	%	n	%
GENEL TOPLAM	60	45	75,0	15	25,0
(-) 50 ve 50	39	27	69,2	12	30,8
51 ve 51 (+)	21	18	85,7	3	14,3

TABLO: G-21 KONUŞULANIN BAHÇESİ VARSA BAHÇEYİ EKME DURUMU

	N	EKİLİR		EKİLMEZ	
		n	%	n	%
GENEL TOPLAM	45	39	86,7	6	13,3
(-) 50 ve 50	27	22	81,5	5	18,5
51 ve 51 (+)	18	17	94,4	1	5,6

TABLO: G-22 KONUŞULAN BAHÇESİNİ EKER İSE EKTİĞİ ÜRÜNLERİN TÜR SAYISI VE TÜRLERİ

	N	1	2	TOPLAM CEVAP SAYISI	EKİLEN ÜRÜN TÜRLERİ									
					MEYVE		SEBZE		BAKLAGİL		SANAYİ BİTKİSİ		TAHİL	
					n	%	n	%	n	%	n	%	n	%
GENEL TOPLAM	39	27	12	51	19	37,3	30	58,8	2	3,9	0	0,0	0	0,0
(-) 50 ve 50	22	14	8	30	11	36,7	18	60,0	1	3,3	0	0,0	0	0,0
51 ve 51 (+)	17	13	4	21	8	38,1	12	57,1	1	4,8	0	0,0	0	0,0

TABLO: G-23 KONUŞULAN MEYVE EKER İSE EKİLEN MEYVE ÇEŞİT SAYISI VE MEYVE ÇEŞİTLERİ

	N	1	2	3	4	TOPLAM CEVAP SAYISI	MEYVE ÇEŞİTLERİ															
							ÇİLEK		ASMA / ÜZÜM		AYVA		ERİK		KIRAZ / VIŞNE		DUT		KAYISI / ŞEFTALİ / ZERDALI		BADEM / CEVİZ / FINDIK	
							n	%	n	%	n	%	n	%	n	%	n	%	n	%	n	%
GENEL TOPLAM	19	10	6	2	1	32	2	6,3	12	37,5	1	3,1	3	9,4	3	9,4	3	9,4	4	12,5	4	12,5
(-) 50 ve 50	11	5	4	1	1	20	2	10,0	8	40,0	1	5,0	2	10,0	1	5,0	2	10,0	2	10,0	2	10,0
51 ve 51 (+)	8	5	2	1	0	12	0	0,0	4	33,3	0	0,0	1	8,3	2	16,7	1	8,3	2	16,7	2	16,7

TABLE: G-24 KONUSULAN SEBZE EKER İSE EKİLEN SEBZE ÇEŞİTİ SAYISI VE SEBZE ÇEŞİTLERİ

	N	1	2	3	4	5	6	9	TOPLAM CEVAP SAYISI	EKİLEN SEBZE ÇEŞİTLERİ																			
										TERE NANE DERE OTU/ FESLEĞEN/ MAYDANOZ/ MARUL.		DOMATES		SALATALIK AÇUR		BİBER		SOĞAN SARIMSAK		BAMYA		PATLICAN		PIRASA		LAHANA		TAZE FASULYE	
										n	%	n	%	n	%	n	%	n	%	n	%	n	%	n	%	n	%	n	%
GENEL TOPLAM	30	8	8	6	3	3	1	1	84	20	23,8	9	10,7	2	2,4	17	20,2	12	14,3	2	2,4	14	16,7	3	3,6	1	1,2	4	4,8
(-) 50 ve 50	18	5	4	3	2	3	1	0	51	14	27,5	3	5,9	1	2,0	10	19,6	7	13,7	1	2,0	10	19,6	2	3,9	0	0,0	3	5,9
51 ve 51 (+)	12	3	4	3	1	0	0	1	33	6	18,2	6	18,2	1	3,0	7	21,2	5	15,2	1	3,0	4	12,1	1	3,0	1	3,0	1	3,0

TABLE: G-25 KONUSULAN BAKLAGİL EKER İSE EKİLEN BAKLAGİL ÇEŞİTLERİ

	N	EKİLEN BAKLAGİL ÇEŞİTLERİ							
		NOHUT		FASULYE		BAKLA		DİĞER	
		n	%	n	%	n	%	n	%
GENEL TOPLAM	2	0	0,0	1	50,0	1	50,0	0	0,0
(-) 50 ve 50	1	0	0,0	0	0,0	1	100,0	0	0,0
51 ve 51 (+)	1	0	0,0	1	100,0	0	0,0	0	0,0

\* G-26 VE G-27 TABLOLARI FREKANS BULUNMADIĞI İÇİN YAPILMAMIŞTIR.

TABLO: G-28 KONUŞULAN BAHÇESİNİ EKER İSE BAHÇE İLE İLGİLENEREN KİŞİ SAYISI VE KİMİN İLGİLENDİĞİ

	N	1	2	3	TOPLAM CEVAP SAYISI	BAHÇE İLE KİMİN İLGİLENDİĞİ													
						KENDİSİ		EŞİ		KIZI		OĞLU		GELİNİ		ERKEK TORUNU		DİĞER	
						n	%	n	%	n	%	n	%	n	%	n	%	n	%
GENEL TOPLAM	39	31	6	2	49	34	69,4	1	2,0	3	6,1	3	6,1	2	4,1	1	2,0	5	10,2
(-) 50 ve 50	22	18	4	0	26	19	73,1	0	0,0	2	7,7	0	0,0	0	0,0	0	0,0	5	19,2
51 ve 51 (+)	17	13	2	2	23	15	65,2	1	4,3	1	4,3	3	13,0	2	8,7	1	4,3	0	0,0

TABLO: G-29 KONUŞULANIN HANE İÇİNDE ALINAN EKONOMİK KARARLARA KATILMA DURUMU

	N	TEK BAŞINA YAŞAR		KATILIR		KATILMAZ	
		n	%	n	%	n	%
GENEL TOPLAM	60	2	3,3	43	71,7	15	25,0
(-) 50 ve 50	39	0	0,0	29	74,4	10	25,6
51 ve 51 (+)	21	2	9,5	14	66,7	5	23,8



TABLO: G-30 KONUŞULAN HANE İÇİNDE ALINAN EKONOMİK KARARLARA KATILMAZ İSE KATILMAMA NEDENİ

	N	ERKEK İŞİ OLDUĞUNU DÜŞÜNÜR		EŞİ KARIŞTIRMAZ		DİĞER	
		n	%	n	%	n	%
GENEL TOPLAM	15	8	53,3	3	20,0	4	26,7
(-) 50 ve 50	10	4	40,0	3	30,0	3	30,0
51 ve 51 (+)	5	4	80,0	0	0,0	1	20,0

TABLO: G-31 KONUŞULAN HANE İÇİNDE ALINAN EKONOMİK KARARLARA KATILMAZ İSE KİMİN KARAR VERDİĞİ

	N	1	2	TOPLAM CEVAP SAYISI	KİMİN KARAR VERDİĞİ											
					EŞİ		ÇOCUKLARI		GELİNİ		DAMADI		KAYINPEDERİ		DİĞER	
					n	%	n	%	n	%	n	%	n	%	n	%
GENEL TOPLAM	15	13	2	17	13	76,5	0	0,0	1	5,9	0	0,0	2	11,8	1	5,9
(-) 50 ve 50	10	9	1	11	8	72,7	0	0,0	0	0,0	0	0,0	2	18,2	1	9,1
51 ve 51 (+)	5	4	1	6	5	83,3	0	0,0	1	16,7	0	0,0	0	0,0	0	0,0

TABLO: G-32 KONUŞULANIN HANESİNDE GIDA ALIŞVERİŞİ YAPAN KİŞİ SAYISI VE STATÜLERİ

	N	1	2	TOPLAM CEVAP SAYISI	KONUŞULANIN HANESİNDE GIDA ALIŞVERİŞİNİ YAPAN KİŞİLERİN STATÜLERİ											
					KENDİSİ		HANE BAŞKANI		HANE BAŞKANI EŞİ ERKEK ÇOCUK		HANE BAŞKANI EŞİ BABASI		HANE BAŞKANI BABASI		HANE BAŞKANI GELİNİ	
					n	%	n	%	n	%	n	%	n	%	n	%
GENEL TOPLAM	60	47	13	73	14	19,2	54	74,0	1	1,4	2	2,7	1	1,4	1	1,4
(-) 50 ve 50	39	29	10	49	10	20,4	36	73,5	0	0,0	2	4,1	1	2,0	0	0,0
51 ve 51 (+)	21	18	3	24	4	16,7	18	75,0	1	4,2	0	0,0	0	0,0	1	4,2

TABLO: G-33 KONUŞULANIN HANESİNDEKİ GIDA ALIŞVERİŞİNİN YAPILDIĞI YER SAYISI VE YERLER

	N	1	2	3	4	TOPLAM CEVAP SAYISI	GIDA ALIŞVERİŞİNİN YAPILDIĞI YERLER											
							PAZAR		KÖY BAKKALI		SEYYAR BAKKAL		SEYYAR SEBZECİ		İLÇE MARKETLERİ		BENZİN İSTASYONU MARKETLERİ	
							n	%	n	%	n	%	n	%	n	%	n	%
GENEL TOPLAM	73	46	21	5	1	107	26	24,3	9	8,4	1	0,9	1	0,9	67	62,6	3	2,8
(-) 50 ve 50	49	33	12	3	1	70	15	21,4	6	8,6	0	0,0	1	1,4	46	65,7	2	2,9
51 ve 51 (+)	24	13	9	2	0	37	11	29,7	3	8,1	1	2,7	0	0,0	21	56,8	1	2,7

**H- BESLENME**

TABLO: H-1 KONUŞULANIN HANESİNDE BİR GÜNDE KURULAN SOFRA SAYISI VE HANGİ ÖĞÜNLERDE KURULDUĞU

	N	1	2	3	4	TOPLAM CEVAP SAYISI	HANGİ ÖĞÜNLERDE KURULDUĞU							
							KAHVALTI		ÖĞLE YEMEĞİ		İKİNDİ		AKŞAM YEMEĞİ	
							n	%	n	%	n	%	n	%
GENEL TOPLAM	60	0	1	56	3	182	60	33,0	59	32,4	3	1,6	60	33,0
(-) 50 ve 50	39	0	0	37	2	119	39	32,8	39	32,8	2	1,7	39	32,8
51 ve 51 (+)	21	0	1	19	1	63	21	33,3	20	31,7	1	1,6	21	33,3

TABLO: H-2 KONUŞULANIN HANESİNDE YEMEKLERİN NEREDE YENDİĞİ

	N	YER SOFRASI		MASA		YER SOFRASI + MASA	
		n	%	n	%	n	%
GENEL TOPLAM	60	58	96,7	0	0,0	2	3,3
(-) 50 ve 50	39	37	94,9	0	0,0	2	5,1
51 ve 51 (+)	21	21	100,0	0	0,0	0	0,0

TABLO: H-3 KONUŞULANIN HANESİNDE YEMEKLERİN SUNULMA ŞEKLİ

	N	AYRI KAPLARDA		TEK KAPTA		TEK KAPTA + AYRI KAPLARDA	
		n	%	n	%	n	%
GENEL TOPLAM	60	8	13,3	36	60,0	16	26,7
(-) 50 ve 50	39	4	10,3	24	61,5	11	28,2
51 ve 51 (+)	21	4	19,0	12	57,1	5	23,8

TABLO: H-4 KONUŞULANIN HANESİNDE AKŞAM YEMEĞİNDE EV HALKININ SOFRADA OLMA DURUMU

	N	OLUR		OLMAZ	
		n	%	n	%
GENEL TOPLAM	60	58	96,7	2	3,3
(-) 50 ve 50	39	37	94,9	2	5,1
51 ve 51 (+)	21	21	100,0	0	0,0

**TABLO: H-5 KONUŞULANIN HANESİNDE AKŞAM YEMEĞİNDE SOFRADA OLMAYANLARIN KİMLER OLDUĞU**

	N	HANE BAŞKANI		HANE BAŞKANI KIZ ÇOCUK		HANE BAŞKANI ERKEK ÇOCUK		DİĞER	
		n	%	n	%	n	%	n	%
GENEL TOPLAM	2	1	50,0	1	50,0	0	0,0	0	0,0
(-) 50 ve 50	2	1	50,0	1	50,0	0	0,0	0	0,0
51 ve 51 (+)	0	0	0,0	0	0,0	0	0,0	0	0,0

**TABLO: H-6 KONUŞULANIN HANESİNDE YEMEKLERİ KİMİN YAPTIĞININ SAYISI VE KİMLER OLDUĞU**

	N	1	2	3	TOPLAM CEVAP SAYISI	HANEDE YEMEKLERİ KİMİN YAPTIĞI											
						KENDİSİ		GELİNİ		KIZI		KAYINVALİDESİ		KIZ TORUNU		EŞİ	
						n	%	n	%	n	%	n	%	n	%	n	%
GENEL TOPLAM	60	43	16	1	78	55	70,5	3	3,8	10	12,8	5	6,4	2	2,6	3	3,8
(-) 50 ve 50	39	27	11	1	52	36	69,2	0	0,0	8	15,4	5	9,6	1	1,9	2	3,8
51 ve 51 (+)	21	16	5	0	26	19	73,1	3	11,5	2	7,7	0	0,0	1	3,8	1	3,8

TABLE: H-7 KONUŞULANIN YEMEK YAPMAYI KİMDEN ÖĞRENDİĞİNİN SAYISI VE KİMDEN ÖĞRENDİĞİ

	N	1	2	TOPLAM CEVAP SAYISI	KİMDEN ÖĞRENDİĞİ																	
					ANNE		ABLA		KOMŞU		KAYINVALİDE		KENDİ KENDİNİ		ELTİ / YENGE / GÖRÜMCE		ANNEANNE		BABAANNE		DİĞER	
					n	%	n	%	n	%	n	%	n	%	n	%	n	%	n	%	n	%
GENEL TOPLAM	60	47	13	73	45	61,6	1	1,4	0	0,0	12	16,4	10	13,7	0	0,0	1	1,4	1	1,4	3	4,1
(-) 50 ve 50	39	32	7	46	28	60,9	1	2,2	0	0,0	8	17,4	6	13,0	0	0,0	0	0,0	1	2,2	2	4,3
51 ve 51 (+)	21	15	6	27	17	63,0	0	0,0	0	0,0	4	14,8	4	14,8	0	0,0	1	3,7	0	0,0	1	3,7

TABLE: H-8 KONUŞULANIN HANESİNDE AKŞAM YEMEĞİNDE SOFRANIN KİM TARAFINDAN KURULDUĞUNUN SAYISI VE KİM TARAFINDAN KURULDUĞU

	N	1	2	3	TOPLAM CEVAP SAYISI	KİM TARAFINDAN KURULDUĞU													
						KENDİSİ		KIZI		EŞİ		GELİNİ		TORUNLARI		OĞLU		KAYINVALİDE	
						n	%	n	%	n	%	n	%	n	%	n	%	n	%
GENEL TOPLAM	60	40	19	1	81	48	59,3	17	21,0	8	9,9	1	1,2	2	2,5	4	4,9	1	1,2
(-) 50 ve 50	39	24	14	1	55	32	58,2	14	25,5	4	7,3	0	0,0	0	0,0	4	7,3	1	1,8
51 ve 51 (+)	21	16	5	0	26	16	61,5	3	11,5	4	15,4	1	3,8	2	7,7	0	0,0	0	0,0

TABLO: H-9 KONUŞULANIN HANESİNDE AKŞAM YEMEĞİNDE SERVİSİN KİM TARAFINDAN YAPILDIĞININ SAYISI VE KİM TARAFINDAN YAPILDIĞI

	N	1	2	3	TOPLAM CEVAP SAYISI	KİM TARAFINDAN YAPILDIĞI													
						KENDİSİ		KIZI		EŞİ		GELİNİ		TORUNLARI		OĞLU		KAYINVALİDE	
						n	%	n	%	n	%	n	%	n	%	n	%	n	%
GENEL TOPLAM	60	50	9	1	71	50	70,4	12	16,9	4	5,6	1	1,4	2	2,8	2	2,8	0	0,0
(-) 50 ve 50	39	31	7	1	48	34	70,8	9	18,8	3	6,3	0	0,0	0	0,0	2	4,2	0	0,0
51 ve 51 (+)	21	19	2	0	23	16	69,6	3	13,0	1	4,3	1	4,3	2	8,7	0	0,0	0	0,0

TABLO: H-10 KONUŞULANIN HANESİNDE AKŞAM YEMEĞİNDE SOFRANIN KİM TARAFINDAN KALDIRILDIĞININ SAYISI VE KİM TARAFINDAN KALDIRILDIĞI

	N	1	2	3	TOPLAM CEVAP SAYISI	KİMİN KALDIRDIĞI													
						KENDİSİ		KIZI		EŞİ		GELİNİ		TORUNLARI		OĞLU		KAYINVALİDE	
						n	%	n	%	n	%	n	%	n	%	n	%	n	%
GENEL TOPLAM	60	41	18	1	80	46	57,5	17	21,3	9	11,3	1	1,3	2	2,5	4	5,0	1	1,3
(-) 50 ve 50	39	25	13	1	54	31	57,4	14	25,9	4	7,4	0	0,0	0	0,0	4	7,4	1	1,9
51 ve 51 (+)	21	16	5	0	26	15	57,7	3	11,5	5	19,2	1	3,8	2	7,7	0	0,0	0	0,0



TABLO: H-11 KONUŞULANIN HANESİNDE AKŞAM YEMEĞİ SERVISİNİN İLK OLARAK KİME YAPILDIĞI

	Z	TEK YAŞAR		BERABER BAŞLANIR		HANE BAŞKANI		KAYINVALİDE		KAYINPEDER		ANNESİ		ÇOCUKLARA		ERKEKLERE		DEDEYE		CEVAPSİZ	
		n	%	n	%	n	%	n	%	n	%	n	%	n	%	n	%	n	%	n	%
GENEL TOPLAM	60	2	3,3	48	80,0	8	13,3	0	0,0	0	0,0	0	0,0	0	0,0	1	1,7	0	0,0	1	1,7
(-) 50 ve 50	39	0	0,0	33	84,6	5	12,8	0	0,0	0	0,0	0	0,0	0	0,0	0	0,0	0	0,0	1	2,6
51 ve 51 (+)	21	2	9,5	15	71,4	3	14,3	0	0,0	0	0,0	0	0,0	0	0,0	1	4,8	0	0,0	0	0,0

TABLO: H-12 KONUŞULANIN HANESİNDE AKŞAM YEMEĞİNDEN SONRA İÇEÇEK İÇİLMESİ DURUMU

	Z	İÇİLİR		İÇİLMEZ	
		n	%	n	%
GENEL TOPLAM	60	50	83,3	10	16,7
(-) 50 ve 50	39	35	89,7	4	10,3
51 ve 51 (+)	21	15	71,4	6	28,6

TABLO: H-13 KONUŞULANIN HANESİNDE AKŞAM YEMEĞİNDEN SONRA İÇECEK İÇİLİYOR İSE NE İÇİLDİĞİNİN SAYISI VE NE İÇİLDİĞİ

	N	1	2	3	TOPLAM CEVAP SAYISI	NE İÇİLDİĞİ									
						ÇAY		KAHVE		ASİTLİ İÇECEKLER		AYRAN/SÜT		MEYVE SUYU	
						n	%	n	%	n	%	n	%	n	%
GENEL TOPLAM	50	34	15	1	67	42	62,7	6	9,0	15	22,4	1	1,5	3	4,5
(-) 50 ve 50	35	26	8	1	45	29	64,4	3	6,7	11	24,4	0	0,0	2	4,4
51 ve 51 (+)	15	8	7	0	22	13	59,1	3	13,6	4	18,2	1	4,5	1	4,5

TABLO: H-14 KONUŞULANIN HANESİNDE AKŞAM YEMEĞİNDEN SONRA YİYECEK YENİLMESİ DURUMU

	N	YENİR		YENMEZ	
		n	%	n	%
GENEL TOPLAM	60	49	81,7	11	18,3
(-) 50 ve 50	39	33	84,6	6	15,4
51 ve 51 (+)	21	16	76,2	5	23,8

TABLO: H-15 KONUŞULANIN HANESİNDE AKŞAM YEMEĞİNDEN SONRA YİYECEK YENİLİYOR İSE NE YENİLDİĞİNİN SAYISI VE NE YENİLDİĞİ

	N	1	2	3	TOPLAM CEVAP SAYISI	NE YENİLDİĞİ									
						PASTA/ ÇÖREK/ TATLI		KURUYEMİŞ		MEYVE		BİSKÜVİ		DİĞER	
						n	%	n	%	n	%	n	%	n	%
GENEL TOPLAM	49	37	10	2	63	3	4,8	16	25,4	42	66,7	1	1,6	1	1,6
(-) 50 ve 50	33	21	10	2	47	3	6,4	16	34,0	26	55,3	1	2,1	1	2,1
51 ve 51 (+)	16	16	0	0	16	0	0,0	0	0,0	16	100,0	0	0,0	0	0,0

TABLO: H-16 KONUŞULANIN HANESİNDE YAZIN KAHVALTIDA YENİLENLERİN SAYISI

	N	5	6	7	8	9	TOPLAM CEVAP SAYISI	MEAN	MDN
GENEL TOPLAM	60	6	13	18	17	6	424	7,1	7
(-) 50 ve 50	39	1	10	11	14	3	281	7,2	7
51 ve 51 (+)	21	5	3	7	3	3	143	6,8	7

TABLO: H-17 KONUŞULANIN HANESİNDE YAZIN KAHVALTIDA YENİLENLERİN NELER OLDUĞU

	N	İÇECEKLER		YUMURTA/OMLET		SÜT VE SÜT ÜRÜNLERİ		ZEYTİN		ŞARKÜTERİ		KAHVALTILIK YEMEKLER		KAHVALTILIK TATLILAR		TOST/KEK/POĞAÇA		EKMEK ÇEŞİTLERİ		HAMUR İŞLERİ		MEYVE		SEBZE		DİĞER	
		n	%	n	%	n	%	n	%	n	%	n	%	n	%	n	%	n	%	n	%	n	%	n	%	n	%
GENEL TOPLAM	424	58	13,7	40	9,4	59	13,9	59	13,9	4	0,9	50	11,8	40	9,4	3	0,7	60	14,2	6	1,4	3	0,7	40	9,4	2	0,5
(-) 50 ve 50	281	37	13,2	30	10,7	39	13,9	38	13,5	1	0,4	31	11,0	29	10,3	2	0,7	39	13,9	5	1,8	1	0,4	28	10,0	1	0,4
51 ve 51 (+)	143	21	14,7	10	7,0	20	14,0	21	14,7	3	2,1	19	13,3	11	7,7	1	0,7	21	14,7	1	0,7	2	1,4	12	8,4	1	0,7

TABLO: H-18 KONUŞULANIN HANESİNDE KİŞİN KAHVALTIDA YENİLENLERİN SAYISI

	N	5	6	7	8	9	10	TOPLAM CEVAP SAYISI	MEAN	MDN
GENEL TOPLAM	60	6	14	18	14	7	1	425	7,1	7
(-) 50 ve 50	39	2	9	13	11	4	0	279	7,2	7
51 ve 51 (+)	21	4	5	5	3	3	1	146	7	7

TABLO: H-19 KONUŞULANIN HANESİNDE KİŞİN KAHVALTIDA YENİLENLERİN NELER OLDUĞU

	Z	İÇECEKLER		YUMURTA/OMLET		SÜT VE SÜT ÜRÜNLERİ		ZEYTİN		ŞARKÜTERİ		KAHVALTILIK YEMEKLER		KAHVALTILIK TATLILAR		TOST/KEK/POĞAÇA		EKMEK ÇEŞİTLERİ		HAMUR İŞLERİ		MEYVE		SEBZE		DİĞER	
		n	%	n	%	n	%	n	%	n	%	n	%	n	%	n	%	n	%	n	%	n	%	n	%	n	%
GENEL TOPLAM	425	60	14,1	41	9,6	59	13,9	60	14,1	6	1,4	49	11,5	38	8,9	3	0,7	60	14,1	5	1,2	3	0,7	39	9,2	2	0,5
(-) 50 ve 50	279	39	14,0	30	10,8	39	14,0	39	14,0	1	0,4	30	10,8	27	9,7	2	0,7	39	14,0	4	1,4	1	0,4	27	9,7	1	0,4
51 ve 51 (+)	146	21	14,4	11	7,5	20	13,7	21	14,4	5	3,4	19	13,0	11	7,5	1	0,7	21	14,4	1	0,7	2	1,4	12	8,2	1	0,7

TABLO: H-20 KONUŞULANIN HANESİNDE KİŞİN KULLANILMAK ÜZERE GIDA MADDELERİ HAZIRLANMA DURUMU

	N	HAZIRLANIR		HAZIRLANMAZ	
		n	%	n	%
GENEL TOPLAM	60	58	96,7	2	3,3
(-) 50 ve 50	39	39	100,0	0	0,0
51 ve 51 (+)	21	19	90,5	2	9,5

TABLO: H-21 KONUŞULANIN HANESİNDE KIŞIN KULLANILMAK ÜZERE GIDA MADDELERİ HAZIRLANIR İSE HAZIRLANAN GIDA MADDELERİNİN SAYISI

	N	3	4	5	6	7	8	9	10	TOPLAM CEVAP SAYISI	MEAN	MDN
GENEL TOPLAM	58	2	0	2	2	11	20	17	4	458	7,9	8,0
(-) 50 ve 50	39	0	0	2	1	8	14	13	1	311	8,0	8,0
51 ve 51 (+)	19	2	0	0	1	3	6	4	3	147	7,7	8,0

TABLO: H-22 KONUŞULANIN HANESİNDE KIŞIN KULLANILMAK ÜZERE GIDA MADDELERİ HAZIRLANIR İSE HAZIRLANAN GIDA MADDELERİNİN NELER OLDUĞU

	Z	ERİŞTE / YUFKA / MAKARNA MANTI		YAĞ / PEYNİR / YOĞURT ÇÖKELEK		PEKMEZ / REÇEL		BULGUR YARMA TARHANA		EKMEK BAZLAMA GÖZLEME		TURŞU		SALÇA		SEBZE / MEYVE KURUTMASI		KONSERVE		YAPRAK SALAMURJA		SEBZE ŞOKLAMA		DİĞER	
		n	%	n	%	n	%	n	%	n	%	n	%	n	%	n	%	n	%	n	%	n	%	n	%
GENEL TOPLAM	458	54	11,8	47	10,3	22	4,8	56	12,2	2	0,4	57	12,4	55	12,0	56	12,2	45	9,8	49	10,7	14	3,1	1	0,2
(-) 50 ve 50	311	37	11,9	33	10,6	15	4,8	39	12,5	1	0,3	40	12,9	38	12,2	37	11,9	26	8,4	33	10,6	11	3,5	1	0,3
51 ve 51 (+)	147	17	11,6	14	9,5	7	4,8	17	11,6	1	0,7	17	11,6	17	11,6	19	12,9	19	12,9	16	10,9	3	2,0	0	0,0

TABLO: H-23 KONUŞULANIN HANESİNDE TÜKETİLEN EKMEK TÜRÜNÜN SAYISI VE TÜRÜ

	N	1	2	TOPLAM CEVAP SAYISI	TÜKETİLEN EKMEĞİN TÜRÜ							
					EKMEK		BAZLAMA		YUFKA		GÖZLEME	
					n	%	n	%	n	%	n	%
GENEL TOPLAM	60	29	31	91	31	34,1	60	65,9	0	0,0	0	0,0
(-) 50 ve 50	39	21	18	57	18	31,6	39	68,4	0	0,0	0	0,0
51 ve 51 (+)	21	8	13	34	13	38,2	21	61,8	0	0,0	0	0,0

TABLO: H-24 KONUŞULANIN HANESİNDE EKMEK TÜKETİLİR İSE EKMEĞİN TEMİN EDİLME ŞEKLİ SAYISI VE TEMİN EDİLME ŞEKLİ

	N	1	2	TOPLAM CEVAP SAYISI	EKMEĞİN TEMİN EDİLME ŞEKLİ							
					YAZIN SATIN ALINIR		YAZIN EVDE YAPILIR		KIŞIN SATIN ALINIR		KIŞIN EVDE YAPILIR	
					n	%	n	%	n	%	n	%
GENEL TOPLAM	31	15	16	47	30	63,8	0	0,0	17	36,2	0	0,0
(-) 50 ve 50	18	10	8	26	17	65,4	0	0,0	9	34,6	0	0,0
51 ve 51 (+)	13	5	8	21	13	61,9	0	0,0	8	38,1	0	0,0

\* H-25, H-26, H-27 VE H-28 TABLOLARI FREKANS BULUNMADIĞI İÇİN YAPILMAMIŞTIR.

**TABLO: H-29 KONUŞULANIN HANESİNDE BAZLAMA TÜKETİLİR İSE BAZLAMANIN TEMİN EDİLME ŞEKLİ SAYISI VE TEMİN EDİLME ŞEKLİ**

	N	2	TOPLAM CEVAP SAYISI	BAZLAMANIN TEMİN EDİLME ŞEKLİ							
				YAZIN SATIN ALINIR		YAZIN EVDE YAPILIR		KİŞİN SATIN ALINIR		KİŞİN EVDE YAPILIR	
				n	%	n	%	n	%	n	%
GENEL TOPLAM	60	60	120	0	0,0	60	50,0	0	0,0	60	50,0
(-) 50 ve 50	39	39	78	0	0,0	39	50,0	0	0,0	39	50,0
51 ve 51 (+)	21	21	42	0	0,0	21	50,0	0	0,0	21	50,0

**TABLO: H-30 KONUŞULANIN HANESİNDE BAZLAMA EVDE YAPILIR İSE YAZIN KİMLERİN YAPTIĞININ SAYISI VE KİMLERİN YAPTIĞI**

	N	1	2	TOPLAM CEVAP SAYISI	BAZLAMAYI EVDE YAZIN KİMLERİN YAPTIĞI									
					KENDİSİ		KENDİ AKRABALARI		EŞİNİN AKRABALARI		SİHRİ AKRABALARI		KOMŞUSU	
					n	%	n	%	n	%	n	%	n	%
GENEL TOPLAM	60	53	7	67	55	82,1	4	6,0	4	6,0	4	6,0	0	0,0
(-) 50 ve 50	39	35	4	43	39	90,7	0	0,0	3	7,0	1	2,3	0	0,0
51 ve 51 (+)	21	18	3	24	16	66,7	4	16,7	1	4,2	3	12,5	0	0,0



**TABLO: H-31 KONUŞULANIN HANESİNDE BAZLAMA EVDE YAPILIR İSE KİŞİN KİMLERİN YAPTIĞININ SAYISI VE KİMLERİN YAPTIĞI**

	N	1	2	TOPLAM CEVAP SAYISI	BAZLAMAYI EVDE KİŞİN KİMLERİN YAPTIĞI									
					KENDİSİ		KENDİ AKRABALARI		EŞİNİN AKRABALARI		SİHRİ AKRABALARI		KOMŞUSU	
					n	%	n	%	n	%	n	%	n	%
GENEL TOPLAM	60	54	6	66	54	81,8	4	6,1	4	6,1	4	6,1	0	0,0
(-) 50 ve 50	39	36	3	42	38	90,5	0	0,0	3	7,1	1	2,4	0	0,0
51 ve 51 (+)	21	18	3	24	16	66,7	4	16,7	1	4,2	3	12,5	0	0,0

**TABLO: H-32 KONUŞULANIN HANESİNDE BAZLAMA EVDE YAPILIR İSE YAZIN YAPILMA SIKLIĞI**

	N	GÜNLÜK		HAFTALIK		İKİ HAFTALIK		ÜÇ HAFTALIK		AYLIK	
		n	%	n	%	n	%	n	%	n	%
GENEL TOPLAM	60	0	0,0	41	68,3	18	30,0	1	1,7	0	0,0
(-) 50 ve 50	39	0	0,0	27	69,2	12	30,8	0	0,0	0	0,0
51 ve 51 (+)	21	0	0,0	14	66,7	6	28,6	1	4,8	0	0,0

TABLO: H-33 KONUŞULANIN HANESİNDE BAZLAMA EVDE YAPILIR İŞE KİŞİN YAPILMA SIKLIĞI

	N	GÜNLÜK		HAFTALIK		İKİ HAFTALIK		ÜÇ HAFTALIK		AYLIK	
		n	%	n	%	n	%	n	%	n	%
GENEL TOPLAM	60	0	0,0	26	43,3	32	53,3	1	1,7	1	1,7
(-) 50 ve 50	39	0	0,0	17	43,6	22	56,4	0	0,0	0	0,0
51 ve 51 (+)	21	0	0,0	9	42,9	10	47,6	1	4,8	1	4,8

**K- SAĐLIK**

TABLO: K-1 KONUŞULANIN SAĞLIK GÜVENCESİ OLMA DURUMU

	N	VAR		YOK	
		n	%	n	%
GENEL TOPLAM	60	52	86,7	8	13,3
(-) 50 ve 50	39	34	87,2	5	12,8
51 ve 51 (+)	21	18	85,7	3	14,3

TABLO: K-2 KONUŞULANIN SAĞLIK GÜVENCESİ VAR İŞE TÜRÜ

	N	SSK		BAĞ-KUR		ÇİFTÇİ BAĞ-KURU		EMEKLİ SANDIĞI		YEŞİL KART		DİĞER	
		n	%	n	%	n	%	n	%	n	%	n	%
GENEL TOPLAM	52	1	1,9	14	26,9	33	63,5	0	0,0	4	7,7	0	0,0
(-) 50 ve 50	34	0	0,0	7	20,6	23	67,6	0	0,0	4	11,8	0	0,0
51 ve 51 (+)	18	1	5,6	7	38,9	10	55,6	0	0,0	0	0,0	0	0,0

TABLO: K-3 KONUŞULANIN KALICI HASTALIĞININ OLMA DURUMU

	N	VAR		YOK	
		n	%	n	%
GENEL TOPLAM	60	29	48,3	31	51,7
(-) 50 ve 50	39	13	33,3	26	66,7
51 ve 51 (+)	21	16	76,2	5	23,8

TABLO: K-4 KONUŞULANIN KALICI BİR HASTALIĞI VAR İSE SAYISI

	N	1	2	3	4	5	TOPLAM CEVAP SAYISI	MEAN	MDN
GENEL TOPLAM	29	16	8	4	1	0	48	1,7	1,0
(-) 50 ve 50	13	11	2	0	0	0	15	1,2	1,0
51 ve 51 (+)	16	5	6	4	1	0	33	2,1	2,0

TABLO: K-5 KONUŞULANIN KALICI BİR HASTALIĞI VAR İSE TÜRLERİ

	N	ŞEKER HASTALIĞI		KALP VE DAMAR HASTALIKLARI		SINIR HASTALIKLARI		MİDE HASTALIKLARI		KADIN HASTALIKLARI		TANSİYON		ROMATİZMA		KANSER		KEMİK ERİMESİ		MİGREN		FİTİK		DİĞER	
		n	%	n	%	n	%	n	%	n	%	n	%	n	%	n	%	n	%	n	%	n	%	n	%
		GENEL TOPLAM	48	5	10,4	7	14,6	1	2,1	3	6,3	0	0,0	7	14,6	11	22,9	0	0,0	3	6,3	3	6,3	3	6,3
(-) 50 ve 50	15	1	6,7	1	6,7	1	6,7	1	6,7	0	0,0	0	0,0	5	33,3	0	0,0	0	0,0	2	13,3	1	6,7	3	20,0
51 ve 51 (+)	33	4	12,1	6	18,2	0	0,0	2	6,1	0	0,0	7	21,2	6	18,2	0	0,0	3	9,1	1	3,0	2	6,1	2	6,1

TABLO: K-6 KONUŞULANIN KALICI BİR HASTALIĞI VAR İSE DÜZENLİ KONTROLE GİTME DURUMU

	N	DÜZENLİ KONTROLE GİDER		DÜZENLİ KONTROLE GİTMEZ		DİĞER	
		n	%	n	%	n	%
GENEL TOPLAM	29	19	65,5	10	34,5	0	0,0
(-) 50 ve 50	13	7	53,8	6	46,2	0	0,0
51 ve 51 (+)	16	12	75,0	4	25,0	0	0,0

TABLO: K-7 KONUŞULANIN KALICI HASTALIĞI VAR İSE DÜZENLİ İLAÇ KULLANMA DURUMU

	N	İLAÇ KULLANIR		İLAÇ KULLANMAZ		DİĞER	
		n	%	n	%	n	%
GENEL TOPLAM	29	24	82,8	5	17,2	0	0,0
(-) 50 ve 50	13	10	76,9	3	23,1	0	0,0
51 ve 51 (+)	16	14	87,5	2	12,5	0	0,0

TABLO: K-8 KONUŞULAN HASTALANDIĞINDA SAĞLIK KURUMUNA GİTME DURUMU

	N	SAĞLIK KURUMUNA GİDER		SAĞLIK KURUMUNA GİTMEZ		DİĞER	
		n	%	n	%	n	%
GENEL TOPLAM	60	60	100,0	0	0,0	0	0,0
(-) 50 ve 50	39	39	100,0	0	0,0	0	0,0
51 ve 51 (+)	21	21	100,0	0	0,0	0	0,0

TABLO: K-9 KONUŞULAN HASTALANDIĞINDA SAĞLIK KURUMUNA GİDER İSE GİTTİĞİ KURUM TÜRLERİ

	N	1	2	TOPLAM CEVAP SAYISI	GİTTİĞİ KURUMUN TÜRÜ							
					SAĞLIK OCAĞI		HASTANE		ÖZEL DOKTOR		DİĞER	
					n	%	n	%	n	%	n	%
GENEL TOPLAM	60	42	18	78	0	0,0	52	66,7	26	33,3	0	0,0
(-) 50 ve 50	39	26	13	52	0	0,0	32	61,5	20	38,5	0	0,0
51 ve 51 (+)	21	16	5	26	0	0,0	20	76,9	6	23,1	0	0,0

TABLO: K-10 KONUŞULANIN GEBE KALMA DURUMU

	N	GEBE KALDI		GEBE KALMADI	
		n	%	n	%
GENEL TOPLAM	60	60	100,0	0	0,0
(-) 50 ve 50	39	39	100,0	0	0,0
51 ve 51 (+)	21	21	100,0	0	0,0



\* K-11 TABLOSU FREKANS OLMADIĞI İÇİN YAPILMAMIŞTIR.

TABLO: K-12 KONUŞULAN GEBE KALDI İSE İLK GEBE KALIŞ YAŞI

	N	(-) 16	16-20	21-25	26-30	31-35	36 (+)	MEAN	MDN
		n	n	n	n	n	n		
GENEL TOPLAM	60	3	45	11	1	0	0	18,7	18,5
(-) 50 ve 50	39	1	31	6	1	0	0	18,7	18,0
51 ve 51 (+)	21	2	14	5	0	0	0	18,7	19,0

TABLE: K-13 KONUSULAN GEBE KALDI İSE İLK GEBELİĞİNİN SONUCU

	N	DÜŞÜK		KÜRTAJ		ÖLÜ DOĞUM		CANLI DOĞUM		HALEN GEBELİĞİ SÜRER	
		n	%	n	%	n	%	n	%	n	%
GENEL TOPLAM	60	6	10,0	0	0,0	0	0,0	54	90,0	0	0,0
(-) 50 ve 50	39	4	10,3	0	0,0	0	0,0	35	89,7	0	0,0
51 ve 51 (+)	21	2	9,5	0	0,0	0	0,0	19	90,5	0	0,0

TABLE: K-14 KONUSULANIN TOPLAM GEBE KALMA SAYISI

	N	1	2	3	4	5	6	7	8	9	10	11	12	MEAN	MDN
GENEL TOPLAM	60	2	7	23	13	6	4	1	1	1	1	0	1	4,0	3,0
(-) 50 ve 50	39	2	7	16	11	2	1	0	0	0	0	0	0	3,2	3,0
51 ve 51 (+)	21	0	0	7	2	4	3	1	1	1	1	0	1	5,4	5,0

TABLO: K-15 KONUŞULANIN DÜŞÜK YAPMA DURUMU

	N	DÜŞÜK YAPTI		DÜŞÜK YAPMADI	
		n	%	n	%
GENEL TOPLAM	60	16	26,7	44	73,3
(-) 50 ve 50	39	8	20,5	31	79,5
51 ve 51 (+)	21	8	38,1	13	61,9

TABLO: K-16 KONUŞULAN DÜŞÜK YAPTI İSE SAYISI

	N	1	2	3	4	5	6	7	MEAN	MDN
GENEL TOPLAM	16	8	6	1	0	0	0	1	1,9	1,5
(-) 50 ve 50	8	7	1	0	0	0	0	0	1,1	1,0
51 ve 51 (-)	8	1	5	1	0	0	0	1	2,6	2,0

TABLO: K-17 KONUŞULANIN ÖLÜ DOĞUM YAPMA DURUMU

	N	ÖLÜ DOĞUM YAPTI		ÖLÜ DOĞUM YAPMADI	
		n	%	n	%
GENEL TOPLAM	60	1	1,7	59	98,3
(-) 50 ve 50	39	0	0,0	39	100,0
51 ve 51 (+)	21	1	4,8	20	95,2

TABLO: K-18 KONUŞULAN ÖLÜ DOĞUM YAPTI İSE SAYISI

	N	1	2	3	4	MEAN	MDN
GENEL TOPLAM	1	1	0	0	0	1,0	1,0
(-) 50 ve 50	0	0	0	0	0	0,0	0,0
51 ve 51 (+)	1	1	0	0	0	1,0	1,0

TABLO: K-19 KONUŞULANIN CANLI DOĞUM YAPMA DURUMU

	N	CANLI DOĞUM YAPTI		CANLI DOĞUM YAPMADI	
		n	%	n	%
GENEL TOPLAM	60	60	100.0	0	0.0
(-) 50 ve 50	39	39	100.0	0	0.0
51 ve 51 (+)	21	21	100.0	0	0.0

TABLO: K-20 KONUŞULAN CANLI DOĞUM YAPTI İSE SAYISI

	N	1	2	3	4	5	6	MEAN	MDN
GENEL TOPLAM	60	2	13	23	17	2	3	3.2	3.0
(-) 50 ve 50	39	2	12	16	9	0	0	2.8	3.0
51 ve 51 (+)	21	0	1	7	8	2	3	4.0	4.0

TABLO: K-21 KONUŞULANIN DOĞUMDAN SONRA ÖLEN ÇOCUĞUNUN OLMA DURUMU

	N	VAR		YOK	
		n	%	n	%
GENEL TOPLAM	60	9	15,0	51	85.0
(-) 50 ve 50	39	2	5,1	37	94.9
51 ve 51 (+)	21	7	33,3	14	66.7

TABLO: K-22 KONUŞULANIN DOĞUMDAN SONRA ÖLEN ÇOCUĞU VAR İSE SAYISI

	N	1	2	MEAN	MDN
GENEL TOPLAM	9	8	1	1,1	1,0
(-) 50 ve 50	2	2	0	1,0	1,0
51 ve 51 (+)	7	6	1	1,1	1,0

TABLO: K-23 KONUŞULANIN DOĞUMDAN SONRA ÖLEN ÇOCUĞU VAR İSE ÖLEN İLK ÇOCUĞUNUN CİNSİYETİ

	N	KIZ		ERKEK	
		n	%	n	%
GENEL TOPLAM	9	7	77,8	2	22,2
(-) 50 ve 50	2	2	100,0	0	0,0
51 ve 51 (+)	7	5	71,4	2	28,6

TABLO: K-24 KONUŞULANIN DOĞUMDAN SONRA ÖLEN ÇOCUĞU VAR İSE ÖLEN İLK ÇOCUĞUNUN YAŞI

	N	0	1	3	46	MEAN	MDN
(-) 50 ve 50	2	2	0	0	0	0,0	0,0
51 ve 51 (+)	7	2	3	1	1	7,0	1,0

TABLE: K-25 KONUŞULANIN DOĞUMDAN SONRA ÖLEN ÇOCUĞU VAR İSE ÖLEN İLK ÇOCUĞUNUN ÖLÜM NEDENİ

	N	BULAŞICI HASTALIKLAR		KAZA		DOĞUM ESNASINDAKİ KOMPLİKASYONLAR		GELİŞİM BOZUKLUKLARI		KANSER		BİLMEZ-HATIRLAMAZ		BOŞ-BELİRSİZ	
		n	%	n	%	n	%	n	%	n	%	n	%	n	%
GENEL TOPLAM	9	1	11,1	3	33,3	0	0,0	1	11,1	1	11,1	2	22,2	1	11,1
(-) 50 ve 50	2	0	0,0	1	50,0	0	0,0	0	0,0	0	0,0	1	50,0	0	0,0
51 ve 51 (+)	7	1	14,3	2	28,6	0	0,0	1	14,3	1	14,3	1	14,3	1	14,3

TABLE: K-26 KONUŞULANIN DOĞUMDAN SONRA ÖLEN ÇOCUĞU VAR İSE ÖLEN SON ÇOCUĞUNUN CİNSİYETİ

	N	KIZ		ERKEK	
		n	%	n	%
GENEL TOPLAM	1	1	100,0	0	0,0
(-) 50 ve 50	0	0	0,0	0	0,0
51 ve 51 (+)	1	1	100,0	0	0,0



TABLO: K-27 KONUŞULANIN DOĞUMDAN SONRA ÖLEN ÇOCUĞU VAR İSE ÖLEN SON ÇOCUĞUNUN YAŞI

	N	1	3	MEAN	MDN
GENEL TOPLAM	1	0	1	3,0	3,0
(-) 50 ve 50	0	0	0	0,0	0,0
51 ve 51 (+)	1	0	1	3,0	3,0

TABLO: K-28 KONUŞULANIN DOĞUMDAN SONRA ÖLEN ÇOCUĞU VAR İSE ÖLEN SON ÇOCUĞUNUN ÖLÜM NEDENİ

	N	BULAŞICI HASTALIKLAR		KAZA		DOĞUM ESNASINDAKİ KOMPLİKASYONLAR		BAKIMSIZLIK / HASTALIK		BİLMEZ-HATIRLAMAZ	
		n	%	n	%	n	%	n	%	n	%
GENEL TOPLAM	1	0	0,0	0	0,0	0	0,0	0	0,0	1	100,0
(-) 50 ve 50	0	0	0,0	0	0,0	0	0,0	0	0,0	0	0,0
51 ve 51 (+)	1	0	0,0	0	0,0	0	0,0	0	0,0	1	100,0

TABLO: K-29 KONUŞULANIN İKİZ, ÜÇÜZ VE DÖRDÜZ DOĞUM YAPMA DURUMU

	N	YAPMADI		YAPTI- İKİZ DOĞUM		YAPTI- ÜÇÜZ DOĞUM		YAPTI- DÖRDÜZ DOĞUM	
		n	%	n	%	n	%	n	%
GENEL TOPLAM	60	60	100,0	0	0,0	0	0,0	0	0,0
(-) 50 ve 50	39	39	100,0	0	0,0	0	0,0	0	0,0
51 ve 51 (+)	21	21	100,0	0	0,0	0	0,0	0	0,0

\* K-30 TABLOSU FREKANS OLMADIĞI İÇİN YAPILMAMIŞTIR.

TABLO: K-31 KONUŞULANIN İLK CANLI DOĞUMUNU YAPTIĞI YAŞ

	N	(-) 16	16-20	21-25	26-30	31-35	36 (+)	MEAN	MDN
GENEL TOPLAM	60	2	46	11	1	0	0	18,8	19,0
(-) 50 ve 50	39	1	31	6	1	0	0	18,7	18,0
51 ve 51 (+)	21	1	15	5	0	0	0	19,0	19,0

TABLO: K-32 KONUŞULANIN İLK CANLI DOĞUMUNU YAPTIĞI YER

	N	EV		HASTAHANE		SAĞLIK OCAĞI		HASTAHANE YOLUNDA		DİĞER	
		n	%	n	%	n	%	n	%	n	%
GENEL TOPLAM	60	16	26,7	43	71,7	0	0,0	0	0,0	1	1,7
(-) 50 ve 50	39	4	10,3	35	89,7	0	0,0	0	0,0	0	0,0
51 ve 51 (+)	21	12	57,1	8	38,1	0	0,0	0	0,0	1	4,8

TABLO: K-33 KONUŞULANIN İLK CANLI DOĞUMUNU KİMİN YAPTIRDIĞI

	N	DOKTOR		DİPLOMASIZ EBE		DİPLOMALI EBE		KENDİ KENDİNE		AKRABASI		DİĞER		BİLMEZ-HATIRLAMAZ	
		n	%	n	%	n	%	n	%	n	%	n	%	n	%
GENEL TOPLAM	60	42	70,0	8	13,3	4	6,7	0	0,0	3	5,0	2	3,3	1	1,7
(-) 50 ve 50	39	34	87,2	2	5,1	2	5,1	0	0,0	1	2,6	0	0,0	0	0,0
51 ve 51 (+)	21	8	38,1	6	28,6	2	9,5	0	0,0	2	9,5	2	9,5	1	4,8

TABLO: K-34 KONUŞULANIN İLK CANLI DOĞUMUNUN ŞEKLİ

	N	NORMAL		SEZARYEN		DİĞER	
		n	%	n	%	n	%
GENEL TOPLAM	60	57	95,0	3	5,0	0	0,0
(-) 50 ve 50	39	36	92,3	3	7,7	0	0,0
51 ve 51 (+)	21	21	100,0	0	0,0	0	0,0

TABLO: K-35 KONUŞULANIN İLK CANLI DOĞUMUNDAN OLAN ÇOCUĞUNUN CİNSİYETİ

	N	ERKEK		KIZ		DİĞER	
		n	%	n	%	n	%
GENEL TOPLAM	60	29	48,3	31	51,7	0	0,0
(-) 50 ve 50	39	20	51,3	19	48,7	0	0,0
51 ve 51 (+)	21	9	42,9	12	57,1	0	0,0

TABLO: K-36 KONUŞULANIN İLK CANLI DOĞUMUNDAN OLAN ÇOCUĞUNUN HAYATTA OLMA DURUMU

	N	HAYATTA		HAYATTA DEĞİL		DİĞER	
		n	%	n	%	n	%
GENEL TOPLAM	60	55	91,7	5	8,3	0	0,0
(-) 50 ve 50	39	38	97,4	1	2,6	0	0,0
51 ve 51 (+)	21	17	81,0	4	19,0	0	0,0

TABLO: K-37 KONUŞULANIN SON CANLI DOĞUMUNU YAPTIĞI YAŞ

	N	(-) 16	16-20	21-25	26-30	31-35	36 (+)	BİLMEZ- HATIRLAM AZ	MEAN	MDN
GENEL TOPLAM	58	0	5	16	25	8	3	1	27,1	26,0
(-) 50 ve 50	37	0	4	11	17	5	0	0	26,3	26,0
51 ve 51 (+)	21	0	1	5	8	3	3	1	28,8	28,5

TABLO: K-38 KONUŞULANIN SON CANLI DOĞUMUNU YAPTIĞI YER

	N	EV		HASTAHANE		SAĞLIK OCAĞI		HASTAHANE YOLUNDA	
		n	%	n	%	n	%	n	%
GENEL TOPLAM	58	15	25,9	43	74,1	0	0,0	0	0,0
(-) 50 ve 50	37	3	8,1	34	91,9	0	0,0	0	0,0
51 ve 51 (+)	21	12	57,1	9	42,9	0	0,0	0	0,0

TABLO: K-39 KONUŞULANIN SON CANLI DOĞUMUNU KİMİN YAPTIRDIĞI

	N	DOKTOR		DİPLOMASIZ EBE		DİPLOMALI EBE		KENDİ KENDİNE		AKRABASI		DİĞER		BİLMEZ-HATIRLAMAZ	
		n	%	n	%	n	%	n	%	n	%	n	%	n	%
GENEL TOPLAM	58	44	75,9	7	12,1	1	1,7	1	1,7	2	3,4	2	3,4	1	1,7
(-) 50 ve 50	37	35	94,6	1	2,7	1	2,7	0	0,0	0	0,0	0	0,0	0	0,0
51 ve 51 (+)	21	9	42,9	6	28,6	0	0,0	1	4,8	2	9,5	2	9,5	1	4,8

TABLO: K-40 KONUŞULANIN SON CANLI DOĞUMUNUN ŞEKLİ

	N	NORMAL		SEZARYEN		DİĞER	
		n	%	n	%	n	%
GENEL TOPLAM	58	51	87,9	7	12,1	0	0,0
(-) 50 ve 50	37	30	81,1	7	18,9	0	0,0
51 ve 51 (+)	21	21	100,0	0	0,0	0	0,0

TABLO: K-41 KONUŞULANIN SON CANLI DOĞUMUNDAN OLAN ÇOCUĞUNUN CİNSİYETİ

	N	ERKEK		KIZ		DİĞER	
		n	%	n	%	n	%
GENEL TOPLAM	58	35	60,3	23	39,7	0	0,0
(-) 50 ve 50	37	26	70,3	11	29,7	0	0,0
51 ve 51 (+)	21	9	42,9	12	57,1	0	0,0

TABLO: K-42 KONUŞULANIN SON CANLI DOĞUMUNDAN OLAN ÇOCUĞUNUN HAYATTA OLMA DURUMU

	N	HAYATTA		HAYATTA DEĞİL	
		n	%	n	%
GENEL TOPLAM	58	58	100,0	0	0,0
(-) 50 ve 50	37	37	100,0	0	0,0
51 ve 51 (+)	21	21	100,0	0	0,0



TABLO: K-43 KONUŞULANIN GEBELİKTE KÖRÜNMA YOLLARI HAKKINDA BİLGİ SAHİBİ OLMA DURUMU

	N	BİLGİ SAHİBİ		BİLGİ SAHİBİ DEĞİL	
		n	%	n	%
GENEL TOPLAM	60	50	83.3	10	16,7
(-) 50 ve 50	39	34	87.2	5	12,8
51 ve 51 (+)	21	16	76.2	5	23,8

TABLO: K-44 KONUŞULAN GEBELİKTE KÖRÜNMA YOLLARI HAKKINDA BİLGİ SAHİBİ İSE NEREDEN BİLGİ EDİNDİĞİNİN SAYISI VE NEREDEN BİLGİ EDİNDİĞİ

	N	1	2	TOPLAM CEVAP SAYISI	NEREDEN BİLGİ EDİNDİĞİ					
					YAZILI-GÖRSEL MEDYA		SAĞLIK GÖREVLİSİ- KURUMU		AKRABALAR / TANIDIKLAR	
					n	%	n	%	n	%
GENEL TOPLAM	50	43	7	57	4	7,0	40	70,2	13	22,8
(-) 50 ve 50	34	29	5	39	4	10,3	30	76,9	5	12,8
51 ve 51 (+)	16	14	2	18	0	0,0	10	55,6	8	44,4

TABLO: K-45 KONUŞULAN (-) 49 YAŞ İSE GEBELİKTE KÖRÜNMA YOLLARINI UYGULAMA DURUMU

	N	UYGULAR		UYGULAMAZ	
		n	%	n	%
GENEL TOPLAM	40	31	77,5	9	22,5
(-) 50 ve 50	37	29	78,4	8	21,6
51 ve 51 (+)	3	2	66,7	1	33,3

TABLO: K-46 KONUŞULAN GEBELİKTE KÖRÜNMA YOLLARINI UYGULAMAZ İSE NEDENİ

	N	MENOPOZ		GEREK DUYNAMAZ		GEBE KALMA PROBLEMLERİ		DİĞER		BİLMEZ-HATIRLAMAZ	
		n	%	n	%	n	%	n	%	n	%
GENEL TOPLAM	9	1	11,1	7	77,8	0	0,0	0	0,0	1	11,1
(-) 50 ve 50	8	0	0,0	7	87,5	0	0,0	0	0,0	1	12,5
51 ve 51 (+)	1	1	100,0	0	0,0	0	0,0	0	0,0	0	0,0

TABLO: K-47 KONUŞULANIN MENOPOZ HAKKINDA BİLGİ SAHİBİ OLMA DURUMU

	N	BİLGİ SAHİBİ		BİLGİ SAHİBİ DEĞİL	
		n	%	n	%
GENEL TOPLAM	60	31	51,7	29	48,3
(-) 50 ve 50	39	20	51,3	19	48,7
51 ve 51 (+)	21	11	52,4	10	47,6

TABLO: K-48 KONUŞULAN MENOPOZ HAKKINDA BİLGİ SAHİBİ İSE NEREDEN BİLGİ EDİNDİĞİ

	N	1	2	TOPLAM CEVAP SAYISI	NEREDEN BİLGİ EDİNDİĞİ							
					YAZILI-GÖRSEL MEDYA		SAĞLIK GÖREVLİSİ- KURUMU		AKRABALAR / TANIDIKLAR		DİĞER	
					n	%	n	%	n	%	n	%
GENEL TOPLAM	31	28	3	34	6	17,6	18	52,9	10	29,4	0	0,0
(-) 50 ve 50	20	17	3	23	6	26,1	10	43,5	7	30,4	0	0,0
51 ve 51 (+)	11	11	0	11	0	0,0	8	72,7	3	27,3	0	0,0

TABLO: K-49 KONUŞULANIN MENOPOZA GİRMIŞ OLMA DURUMU

	N	GİRMIŞ		GİRMEMİŞ	
		n	%	n	%
GENEL TOPLAM	60	22	36,7	38	63,3
(-) 50 ve 50	39	3	7,7	36	92,3
51 ve 51 (+)	21	19	90,5	2	9,5

# **L-KANAAT VE TUTUMLAR**

TABLO: I-1 KONUŞULANIN SİGARA İÇME DURUMU

	N	İÇER		İÇMEZ	
		n	%	n	%
GENEL TOPLAM	60	1	1,7	59	98,3
(-) 50 ve 50	39	1	2,6	38	97,4
51 ve 51 (+)	21	0	0,0	21	100,0

TABLO: I-2 KONUŞULAN SİGARA İÇER İSE İÇTİĞİ SİGARA MARKALARI

	Z	HEPSİ / HANGİSİ OLURSA	TOPLAM CEVAP SAYISI	İÇERSE İÇTİĞİ SİGARA MARKALARI					
				BAHAR		BOND		MALTEPE	
				n	%	n	%	n	%
GENEL TOPLAM	1	1	0	0	0,0	0	0,0	0	0,0
(-) 50 ve 50	1	1	0	0	0,0	0	0,0	0	0,0
51 ve 51 (+)	0	0	0	0	0,0	0	0,0	0	0,0

TABLO: L-3 KONUŞULAN SİGARA İÇER İSE BİR GÜNDE KAÇ SİGARA İÇTİĞİ

	N	1-4	5-9	MEAN	MDN
GENEL TOPLAM	1	0	1	7,0	7,0
(-) 50 ve 50	1	0	1	7,0	7,0
51 ve 51 (+)	0	0	0	0,0	0,0

TABLO: L-4 KONUŞULANIN İÇKİ İÇME DURUMU

	N	İÇER		İÇMEZ	
		n	%	n	%
GENEL TOPLAM	60	0	0,0	60	100,0
(-) 50 ve 50	39	0	0,0	39	100,0
51 ve 51 (+)	21	0	0,0	21	100,0

TABLO: L-5 KONUŞULANIN TELEVİZYON İZLEME DURUMU

	N	İZLER		İZLEMEZ	
		n	%	n	%
GENEL TOPLAM	60	60	100.0	0	0.0
(-) 50 ve 50	39	39	100.0	0	0.0
51 ve 51 (+)	21	21	100.0	0	0.0

TABLO: L-6 KONUŞULAN TELEVİZYON İZLER İSE İZLEDİĞİ KANAL SAYISI VE TÜRLERİ

	N	1	2	3	HEPSİ / HANGİSİ OLURSA	BİLMEZ-HA TIRLAMAZ	TOPLAM CEVAP SAYISI	İZLEDİĞİ KANALLAR									
								YEREL KANALLAR		TRT KANALLARI		SHOW/ ATV/ KANAL D/STAR/FOX		KANAL.7/STV/ MELTEM/ CEM TV/ HİLAL TV		DİĞER	
								n	%	n	%	n	%	n	%	n	%
GENEL TOPLAM	60	46	12	1	0	1	73	2	2.7	3	4,1	37	50.7	30	41,1	1	1,4
(-) 50 ve 50	39	31	7	0	0	1	45	0	0.0	1	2,2	27	60,0	16	35.6	1	2,2
51 ve 51 (+)	21	15	5	1	0	0	28	2	7,1	2	7,1	10	35,7	14	50.0	0	0,0



TABLO: L-7 KONUŞULAN TELEVİZYON İZLER İSE İZLEDİĞİ PROGRAM TÜR SAYISI

	N	1	2	3	4	TOPLAM CEVAP SAYISI	MEAN	MDN
GENEL TOPLAM	60	18	35	6	1	110	1,8	2
(-) 50 ve 50	39	16	19	4	0	66	1,7	2
51 ve 51 (+)	21	2	16	2	1	44	2,1	2

TABLO: L-8 KONUŞULAN TELEVİZYON İZLER İSE İZLEDİĞİ PROGRAM TÜRLERİ

	N	HABER		DİZİ		FİLM		MAGAZİN		KADIN PROGRAMLARI		GEZİ PROGRAMLARI		DİNİ PROGRAMLAR		MÜZİK PROGRAMLARI		SAĞLIK PROGRAMLARI	
		n	%	n	%	n	%	n	%	n	%	n	%	n	%	n	%	n	%
GENEL TOPLAM	110	14	12,7	46	41,8	7	6,4	2	1,8	19	17,3	4	3,6	16	14,5	1	0,9	1	0,9
(-) 50 ve 50	66	4	6,1	31	47,0	5	7,6	0	0,0	14	21,2	3	4,5	8	12,1	0	0,0	1	1,5
51 ve 51 (+)	44	10	22,7	15	34,1	2	4,5	2	4,5	5	11,4	1	2,3	8	18,2	1	2,3	0	0,0

TABLO: L-9 KONUŞULANIN RADYO DİNLEME DURUMU

	N	DİNLER		DİNLEMEZ	
		n	%	n	%
GENEL TOPLAM	60	21	35,0	39	65,0
(-) 50 ve 50	39	17	43,6	22	56,4
51 ve 51 (+)	21	4	19,0	17	81,0

TABLO: L-10 KONUŞULAN RADYO DİNLER İSE DİNLEDİĞİ RADYO KANALI SAYISI VE TÜRLERİ

	N	1	2	HEPSİ/ HANGİSİ OLURSA	BİLMEZ-HATIRLAMAZ	TOPLAM CEVAP SAYISI	DİNLERSE DİNLEDİĞİ RADYO KANALI TÜRLERİ							
							YEREL RADYOLAR		AŞK FM/DOST FM/ MEGASİTE FM		KRAL FM/ RADYO D/ SHOW RADYO/ ALEM FM/ RADYO MYDONOSE/ METRO FM/ BEST FM / SUPER FM		RADYO 7/ TGRT FM	
							n	%	n	%	n	%	n	%
GENEL TOPLAM	21	16	1	3	1	18	4	22,2	11	61,1	2	11,1	1	5,6
(-) 50 ve 50	17	15	1	1	0	17	4	23,5	10	58,8	2	11,8	1	5,9
51 ve 51 (+)	4	1	0	2	1	1	0	0,0	1	100,0	0	0,0	0	0,0

TABLE: L-11 KONUSULANIN GAZETE OKUMA DURUMU

	N	OKUR		OKUMAZ	
		n	%	n	%
GENEL TOPLAM	60	8	13,3	52	86,7
(-) 50 ve 50	39	5	12,8	34	87,2
51 ve 51 (+)	21	3	14,3	18	85,7

TABLE: I-12 KONUSULAN GAZETE OKUYOR ISE OKUDUGU GAZETE TURLERİ

	N	1	HEPSİ / HANGİSİ OLURSA	TOPLAM CEVAP SAYISI	OKUYOR ISE OKUDUGU GAZETE TURLERİ									
					HÜRRİYET / MİLLİYET / SABAH		CUMHURİYET		FOTOMAÇ / FANATİK		TERCÜMAN / TÜRKİYE / ZAMAN		DİĞER	
					n	%	n	%	n	%	n	%	n	%
GENEL TOPLAM	8	5	3	5	1	20,0	1	20,0	1	20,0	1	20,0	1	20,0
(-) 50 ve 50	5	2	3	2	1	50,0	0	0,0	0	0,0	0	0,0	1	50,0
51 ve 51 (+)	3	3	0	3	0	0,0	1	33,3	1	33,3	1	33,3	0	0,0

TABLE: L-13 KONUŞULANA GÖRE KIZ ÇOCUKLARININ OKUMA DURUMU VE OKUMALILAR İSE SEVİYESİ

	N	OKUMALI		OKUMAMALI		OKUMALILAR İSE SEVİYESİ											
						İLKÖĞRETİM		LİSE		ÜNİVERSİTE		KENDİ NE KADAR İSTERSE		OKUYABİLDİĞİ YERE KADAR		EN YÜKSEK DÜZEYE KADAR	
		n	%	n	%	n	%	n	%	n	%	n	%	n	%	n	%
GENEL TOPLAM	60	60	100,0	0	0,0	1	1,7	1	1,7	55	91,7	0	0,0	2	3,3	1	1,7
(-) 50 ve 50	39	39	100,0	0	0,0	0	0,0	0	0,0	36	92,3	0	0,0	2	5,1	1	2,6
51 ve 51 (+)	21	21	100,0	0	0,0	1	4,8	1	4,8	19	90,5	0	0,0	0	0,0	0	0,0

TABLE: L-14 KONUŞULANA GÖRE ERKEK ÇOCUKLARININ OKUMA DURUMU VE OKUMALILAR İSE SEVİYESİ

	N	OKUMALI		OKUMAMALI		OKUMALILAR İSE SEVİYESİ											
						İLKÖĞRETİM		LİSE		ÜNİVERSİTE		KENDİ NE KADAR İSTERSE		OKUYABİLDİĞİ YERE KADAR		EN YÜKSEK DÜZEYE KADAR	
		n	%	n	%	n	%	n	%	n	%	n	%	n	%	n	%
GENEL TOPLAM	60	60	100,0	0	0,0	1	1,7	1	1,7	55	91,7	0	0,0	2	3,3	1	1,7
(-) 50 ve 50	39	39	100,0	0	0,0	0	0,0	0	0,0	36	92,3	0	0,0	2	5,1	1	2,6
51 ve 51 (+)	21	21	100,0	0	0,0	1	4,8	1	4,8	19	90,5	0	0,0	0	0,0	0	0,0

TABLO: L-15 KONUŞULANA GÖRE ÇOCUKLARININ SEÇMESİNİ İSTEDİĞİ MESLEK SAYISI

	N	1	2	3	TOPLAM CEVAP SAYISI	MEAN	MDN
GENEL TOPLAM	60	49	10	1	72	1,2	1,0
(-) 50 ve 50	39	30	8	1	49	1,3	1,0
51 ve 51 (+)	21	19	2	0	23	1,1	1,0

TABLO: L-16 KONUŞULANA GÖRE ÇOCUKLARININ SEÇMESİNİ İSTEDİĞİ MESLEKLER

	N	KENDİ NE İSTERSE		ÖĞRETMEN		DOKTOR / HEMŞİRE / SAĞLIKÇI / VETERİNER		AVUKAT / HAKİM		MÜHENDİS		MEMUR		SUBAY / ASKER / POLİS		DİĞER	
		n	%	n	%	n	%	n	%	n	%	n	%	n	%	n	%
GENEL TOPLAM	72	28	38,9	17	23,6	18	25,0	1	1,4	1	1,4	1	1,4	3	4,2	3	4,2
(-) 50 ve 50	49	18	36,7	11	22,4	13	26,5	0	0,0	1	2,0	1	2,0	3	6,1	2	4,1
51 ve 51 (+)	23	10	43,5	6	26,1	5	21,7	1	4,3	0	0,0	0	0,0	0	0,0	1	4,3

TABLO: L-17 KONUŞULANA GÖRE KIZ ÇOCUKLARININ EVLENMELERİ GEREKEN YAŞIN SAYISAL VEYA SÖZEL ALINMA DURUMU

	N	SAYISAL CEVAP ALINDI		SÖZEL CEVAP ALINDI	
		n	%	n	%
GENEL TOPLAM	60	58	96,7	2	3,3
(-) 50 ve 50	39	37	94,9	2	5,1
51 ve 51 (+)	21	21	100,0	0	0,0

TABLO: L-18 KONUŞULANA GÖRE KIZ ÇOCUKLARININ EVLENMELERİ GEREKEN YAŞ

	N	15-19	20-24	25-29	30-34	MEAN	MDN
GENEL TOPLAM	58	3	48	7	0	21,2	20,0
(-) 50 ve 50	37	3	29	5	0	21,3	20,0
51 ve 51 (+)	21	0	19	2	0	21,0	20,0

TABLO: L-19 KONUŞULANA GÖRE ERKEK ÇOCUKLARININ EVLENMELERİ GEREKEN YAŞIN SAYISAL VEYA SÖZEL ALINMA DURUMU

	N	SAYISAL CEVAP ALINDI		SÖZEL CEVAP ALINDI	
		n	%	n	%
GENEL TOPLAM	60	59	98,3	1	1,7
(-) 50 ve 50	39	38	97,4	1	2,6
51 ve 51 (+)	21	21	100,0	0	0,0

TABLO: L-20 KONUŞULANA GÖRE ERKEK ÇOCUKLARININ EVLENMELERİ GEREKEN YAŞ

	N	15-19	20-24	25-29	30-34	MEAN	MDN
GENEL TOPLAM	59	0	40	18	1	22,8	22,0
(-) 50 ve 50	38	0	27	10	1	22,7	22,0
51 ve 51 (+)	21	0	13	8	0	22,8	23,0

TABLO: L-21 KONUŞULANA GÖRE ÇOCUKLARIN EVLENDİKLERİNDE OTURMALARI GEREKEN YER

	N	ERKEĞİN BABA EVİ		KIZIN BABA EVİ		AYRI BİR EVDE		KENDİSİ NE İSTERSE	
		n	%	n	%	n	%	n	%
GENEL TOPLAM	60	11	18,3	0	0,0	48	80,0	1	1,7
(-) 50 ve 50	39	3	7,7	0	0,0	36	92,3	0	0,0
51 ve 51 (+)	21	8	38,1	0	0,0	12	57,1	1	4,8

TABLO : L-22 KONUŞULANA GÖRE KIZ ÇOCUKLARININ EĞİTİM, EVLİLİK VE ÇALIŞMA AMAÇLI GÖÇ ETMELERİNİ ONAYLAMA DURUMU

	EĞİTİM					EVLİLİK					ÇALIŞMA				
	N	GÖÇ ETMELİ		GÖÇ ETMEMELİ		N	GÖÇ ETMELİ		GÖÇ ETMEMELİ		N	GÖÇ ETMELİ		GÖÇ ETMEMELİ	
		n	%	n	%		n	%	n	%		n	%	n	%
GENEL TOPLAM	60	59	98,3	1	1,7	60	58	96,7	2	3,3	60	58	96,7	2	3,3
(-) 50 ve 50	39	39	100,0	0	0,0	39	38	97,4	1	2,6	39	38	97,4	1	2,6
51 ve 51 (+)	21	20	95,2	1	4,8	21	20	95,2	1	4,8	21	20	95,2	1	4,8



TABLO : L-23 KONUŞULANA GÖRE ERKEK ÇOCUKLARININ EĞİTİM, EVLİLİK VE ÇALIŞMA AMAÇLI GÖÇ ETMELERİNİ ONAYLAMA DURUMU

	EĞİTİM					EVLİLİK					ÇALIŞMA				
	N	GÖÇ ETMELİ		GÖÇ ETMEMELİ		N	GÖÇ ETMELİ		GÖÇ ETMEMELİ		N	GÖÇ ETMELİ		GÖÇ ETMEMELİ	
		n	%	n	%		n	%	n	%		n	%	n	%
GENEL TOPLAM	60	59	98,3	1	1,7	60	58	96,7	2	3,3	60	58	96,7	2	3,3
(-) 50 ve 50	39	39	100,0	0	0,0	39	38	97,4	1	2,6	39	38	97,4	1	2,6
51 ve 51 (+)	21	20	95,2	1	4,8	21	20	95,2	1	4,8	21	20	95,2	1	4,8

TABLO: L-24 KONUŞULANIN NAZARA İNANMA DURUMU

	N	İNANIR		İNANMAZ	
		n	%	n	%
GENEL TOPLAM	60	58	96,7	2	3,3
(-) 50 ve 50	39	38	97,4	1	2,6
51 ve 51 (+)	21	20	95,2	1	4,8

TABLO: L-25 KONUŞULANIN FALA İNANMA DURUMU

	N	İNANIR		İNANMAZ	
		n	%	n	%
GENEL TOPLAM	60	14	23,3	46	76,7
(-) 50 ve 50	39	9	23,1	30	76,9
51 ve 51 (+)	21	5	23,8	16	76,2

F-2 HANE BAŐKANI  
EŐİ MÜLAKAT  
FORMU

T.C. İSTANBUL ÜNİVERSİTESİ EDEBİYAT FAKÜLTESİ ANTROPOLOJİ BÖLÜMÜ  
TÜRKİYE GELENEKSEL KÜLTÜR HARİTASI PROJESİ 2007  
ANKARA İLİ ..... İLÇESİ ..... KÖYÜ .....  
F2 - HANE BAŞKANI EŞİ MÜLAKATI FORMU

HANE BAŞKANININ ADI SOYADI : .....  
HANE BAŞKANININ ADRESİ : .....  
HANE BAŞKANININ TELEFONU : .....

MÜLAKATÇININ ADI SOYADI : .....  
MÜLAKAT KODU : .....  
MÜLAKAT TARİHİ : .....  
MÜLAKAT YERİ : .....  
MÜLAKAT BAŞLAMA VE BİTİŞ SAATI : .....

**I. DEMOGRAFİK YAFI:**

ADI SOYADI	DOĞUM TARİHİ VE YAŞI	DOĞUM YERİ (ÜLKE, İL, İLÇE, KÖY)	EĞİTİMİ	MEDENİ HALİ				İŞİ / SEKTÖRÜ	
				E.	B.	E.Ö.	A.	İŞ	SEKTÖR
				( )	( )	( )	( )		

- 1.1. KÖKENİNİZ NERESİ : ( ) YERLİ ( ) DİĞER : .....
- 1.2. YABANCI DİL BİLİR MİSİNİZ : ( ) EVET ( ) HAYIR
- 1.3. BİLİR İSENİZ HANGİ DİLLER : ( ) KÜRTÇE ( ) ALMANCA ( ) DİĞER : .....
- 1.4. HANEDE TÜRKÇEDEN BAŞKA DİL KONUŞUR MUSUNUZ : ( ) EVET ( ) HAYIR
- 1.5. KONUŞUR İSENİZ HANGİ DİLLER : ( ) KÜRTÇE ( ) ALMANCA ( ) DİĞER : .....
- 1.6. ANNE - BABANIZ SAĞ MI : ( ) ASBÖ ( ) AÖBS ( ) ASBS ( ) AÖBÖ
- 1.7. SAĞ İSELER BİRLİKTE Mİ YAŞARLAR : ( ) EVET ( ) HAYIR ( ) DİĞER : .....
- 1.8. EVET İSE YERİ : ( ) KONUŞULAN İLE AYNI EV ( ) KONUŞULAN İLE AYNI KÖY ( ) DİĞER : .....
- 1.9. KONUŞULAN İLE AYRI EVDE İSE(LER) NEREDE İKAMET EDERLER : ANNE : .....  
BABA : .....

1.10. KONUŞULANIN EBEVEYNİ İLE ZİYARET DURUMU:

	SAG İSE				OLU İSE MEZARINI			
	ANNE		BABA		ANNE		BABA	
	E	H	E	H	E	H	E	H
ZİYARET EDER MİSİNİZ	( )	( )	( )	( )	( )	( )	( )	( )
EYETİ İSE MANGI SIKLIĞI	HAFTADA	AYDA	YILDA	DİĞER:	HAFTADA	AYDA	YILDA	DİĞER:
HAKIR İSE NEDENİ								

1.11. KARDEŞİNİZ VAR MI: ( ) VAR ( ) YOK

1.12. VAR İSE ŞAHSI:

KIZ KARDEŞ		ERKEK KARDEŞ	
SAĞ		SAĞ	
OLU		OLU	
OZ		OZ	
UVY		UVY	
TOPLAM		TOPLAM	
GENEL TOPLAM:			

1.13. VAR İSE (KENDİSİ VE ÖLÜ OLANLAR ALDINMAYACAK)

ADI SOYADI	CİNSİYET		ÖZ - ÜVEY		YAŞI	NEREDE (ULKE-İL-İLÇE-KÖY)	SAĞ İSE		ÇORUŞMEZ İSE NEDENİ
	K	E	ÖZ	ÜVEY			KARDESLERİ İLE GÖRÜŞÜR MÜ		
							E	H	
	<input type="checkbox"/>	<input type="checkbox"/>	<input type="checkbox"/>	<input type="checkbox"/>			<input type="checkbox"/>	<input type="checkbox"/>	
	<input type="checkbox"/>	<input type="checkbox"/>	<input type="checkbox"/>	<input type="checkbox"/>			<input type="checkbox"/>	<input type="checkbox"/>	
	<input type="checkbox"/>	<input type="checkbox"/>	<input type="checkbox"/>	<input type="checkbox"/>			<input type="checkbox"/>	<input type="checkbox"/>	
	<input type="checkbox"/>	<input type="checkbox"/>	<input type="checkbox"/>	<input type="checkbox"/>			<input type="checkbox"/>	<input type="checkbox"/>	
	<input type="checkbox"/>	<input type="checkbox"/>	<input type="checkbox"/>	<input type="checkbox"/>			<input type="checkbox"/>	<input type="checkbox"/>	
	<input type="checkbox"/>	<input type="checkbox"/>	<input type="checkbox"/>	<input type="checkbox"/>			<input type="checkbox"/>	<input type="checkbox"/>	
	<input type="checkbox"/>	<input type="checkbox"/>	<input type="checkbox"/>	<input type="checkbox"/>			<input type="checkbox"/>	<input type="checkbox"/>	
	<input type="checkbox"/>	<input type="checkbox"/>	<input type="checkbox"/>	<input type="checkbox"/>			<input type="checkbox"/>	<input type="checkbox"/>	
	<input type="checkbox"/>	<input type="checkbox"/>	<input type="checkbox"/>	<input type="checkbox"/>			<input type="checkbox"/>	<input type="checkbox"/>	
	<input type="checkbox"/>	<input type="checkbox"/>	<input type="checkbox"/>	<input type="checkbox"/>			<input type="checkbox"/>	<input type="checkbox"/>	
	<input type="checkbox"/>	<input type="checkbox"/>	<input type="checkbox"/>	<input type="checkbox"/>			<input type="checkbox"/>	<input type="checkbox"/>	
	<input type="checkbox"/>	<input type="checkbox"/>	<input type="checkbox"/>	<input type="checkbox"/>			<input type="checkbox"/>	<input type="checkbox"/>	
	<input type="checkbox"/>	<input type="checkbox"/>	<input type="checkbox"/>	<input type="checkbox"/>			<input type="checkbox"/>	<input type="checkbox"/>	
	<input type="checkbox"/>	<input type="checkbox"/>	<input type="checkbox"/>	<input type="checkbox"/>			<input type="checkbox"/>	<input type="checkbox"/>	
	<input type="checkbox"/>	<input type="checkbox"/>	<input type="checkbox"/>	<input type="checkbox"/>			<input type="checkbox"/>	<input type="checkbox"/>	
	<input type="checkbox"/>	<input type="checkbox"/>	<input type="checkbox"/>	<input type="checkbox"/>			<input type="checkbox"/>	<input type="checkbox"/>	
	<input type="checkbox"/>	<input type="checkbox"/>	<input type="checkbox"/>	<input type="checkbox"/>			<input type="checkbox"/>	<input type="checkbox"/>	

2. GÖÇ:

2.1. ANNE-BABANIZ:

	MEMLEKETİ (ULKE-İL-İLÇE-KÖY)	DOĞUM YERİ (ULKE-İL-İLÇE-KÖY)	ŞU AN Kİ İKAMET YERLERİ (ULKE-İL-İLÇE-KÖY)
ANNE			
BABA			

2.2. DOĞUM YERİNİZ VE MEMLEKETİNİZ AYNI MI: ( ) EVET ( ) HAYIR

2.3. HAYIR İSE MEMLEKETİNİZ NERESİ : .....

2.4. HAYIR İSE NEDEN BURAYI MEMLEKETİNİZ OLARAK KABUL EDERSİNİZ : .....

2.5. DOĞUM YERİNİZ ŞU ANKI İKAMET YERİNİZDEN FARKLI İSE BURAYA İLK KEZ .....

KAÇ YILINDA /KAÇ YAŞINDA ÇALIŞMA YAPILAN KÖYE GELDİĞİ	KİMİNLE (KİMLERLE) GELDİĞİ	NEREDEN GELDİĞİ (İLKE-İL-İLÇE-KÖY)	GELİŞ NEDENİ			
			EVLİLİK ( )	ÇALIŞMA ( )	EĞİTİM ( )	DİĞER

2.6. MEMLEKETİNİZ ŞU ANKI İKAMET YERİNİZDEN FARKLI İSE; MEMLEKETİNİZE DÖNMEYİ DÜŞÜNÜR MÜSÜNÜZ : ( ) EVET ( ) HAYIR

2.7. EVET İSE NEDENİ : .....

2.8. HAYIR İSE NEDENİ : .....

### 3. RİTÜELLER:

#### 3.1. EVLİLİK:

3.1.1. KONUŞULAN EN KAÇINCI EVLİLİĞİ : ( ) EİK1 ( ) E2K1 ( ) E3K1 ( ) E3K2 ( ) DİĞER : .....

3.1.2. İLK EVLİLİK YAŞINIZ : ..... İLK EVLİLİK TARİHİNİZ (YIL) : .....

SON EVLİLİK YAŞINIZ : ..... SON EVLİLİK TARİHİNİZ (YIL) : .....

3.1.3. SON EVLİLİĞİNİZİN GERÇEKLEŞME ŞEKLİ : ( ) GÖRÜCÜ USULÜ ( ) KAÇIRILARAK ( ) BİRBİRİNİ BEĞENEREK ( ) DİĞER : .....

3.1.4. SON EVLİLİĞİNİZİN GEÇTİĞİ AŞAMALAR : ( ) KIZ İSTEME ( ) SÖZ ( ) NİŞAN ( ) ÇEVİZ SERME ( ) KINA GECESİ ( ) NİKAH ( ) DÜĞÜN  
( ) DİĞER : .....

3.1.5. ÇEVİZİNİZDE NELER VARDI : ( ) EL İŞİ ( ) YATAK-YORGAN ( ) MOBİLYA ( ) BEYAZ EŞYA ( ) HALI ( ) KİLİM ( ) KIYAFET ( ) HAVLU  
( ) ÇANAK-ÇÖMLEK ( ) DİĞER : .....

3.1.6. SON EVLİLİĞİNİZDE BOHÇA VERDİNİZ Mİ : ( ) EVET ( ) HAYIR

3.1.7. EVET İSE HANGİ AŞAMALARDA BOHÇA VERİLDİ : ( ) SÖZ ( ) NİŞAN ( ) KINA GECESİ ( ) DÜĞÜN ( ) EVLİLİK SONRASI EL ÖPME ( ) BAYRAM  
( ) DİĞER : .....

3.1.8. EVET İSE KİME BOHÇA VERİLDİ : ( ) KIZ TARAFI ( ) ERKEK TARAFI

3.1.9. DÜĞÜN YAPTI İSE NEREDEN : ( ) EV ( ) EV ÖNÜ ( ) KÖY ODASI ( ) KÖY KAHVESİ ( ) KÖY MEYDANI ( ) OKUL ( ) DÜĞÜN SALONU  
( ) DİĞER

3.1.10. SON EVLİLİĞİNİZİN DÜĞÜNÜ HANGİ AYDA YAPILDI :

3.1.11. DÜĞÜNÜNÜZ HANGİ GÜN BAŞLADI HANGİ GÜN BİTTİ :

3.1.12. DÜĞÜNÜNÜZDE NE GYDİNİZ : ( ) BEYAZ GELİNLİK ( ) BİNDALLI ( ) DİĞER :

3.1.13. SON EVLİLİĞİNİZDE TAKI TAKILDI MI : ( ) EVET ( ) HAYIR

3.1.14. EVET İSE HANGİ AŞAMALARDA TAKI TAKILDI : ( ) SÖZ ( ) NİŞAN ( ) KİNA GECESİ ( ) DÜĞÜN

3.1.15. EVET İSE KİME TAKI TAKILDI : ( ) KIZ ( ) ERKEK

3.1.16. EVET İSE NE TAKI TAKILDI : ( ) YÜZÜK ( ) ALTIN ( ) BİLEZİK ( ) SET ( ) PARA ( ) ZİYNET ( ) SAAT

( ) DİĞER

3.1.17. DÜĞÜNÜNÜZDE YEMEK VERİLDİ Mİ : ( ) EVET ( ) HAYIR

3.1.18. EVET İSE NELER OLDUĞU :

3.1.19. EVET İSE YEMEKTE NE İÇİLDİ : ( ) ALKOLLÜ İÇECEK ( ) GAZLI İÇECEK ( ) MEŞRUBAT ( ) AYRAN ( ) ŞERBET ( ) KONPOSTO ( ) LİMONATA ( ) SU

( ) DİĞER :

3.1.20. ANNE VE BABANIZ ARASINDA AKRABALIK BAĞI VAR MI : ( ) VAR ( ) YOK

3.1.21. VAR İSE BABANIZA GÖRE ANNENİZ BABANIZIN NESİ OLUR :

3.1.22. EŞİNİZ İLE ARANIZDA AKRABALIK BAĞI VAR MI : ( ) VAR ( ) YOK

3.1.23. VAR İSE EŞİNİZ NEYİNİZ OLUR :

### 3.2. SÜNNET :

3.2.1. SÜNNET OLAN ÇOCUK VAR MI : ( ) HENÜZ ÇOCUK YOK ( ) HEPSİ KIZ ( ) HENÜZ SÜNNET OLAN ÇOCUK YOK ( ) SÜNNET OLAN ÇOCUK VAR

3.2.2. SÜNNET OLAN ÇOCUK VAR İSE SAYISI :



3.2.3. İLK VE SON ÇOCUĞUNUZ KAÇ YAŞLARINDA SÜNNET OLDU (YAŞ AY): İLK ÇOCUK..... SON ÇOCUK.....

3.2.4. SÜNNETÇİNİN VASFİ VE SÜNNETİN YAPILDIĞI YER:

	SÜNNETÇİNİN VASFI				SÜNNETİN NEREDE YAPILDIĞI			
	DİPLOMALI	DİPLOMASIZ	DOKTOR	BİLMEZ	SAĞLIK OCAĞI	HASTANE	EV	DİĞER
İLK ÇOCUK	( )	( )	( )	( )	( )	( )	( )	
SON ÇOCUK	( )	( )	( )	( )	( )	( )	( )	

3.2.5. İLK VE SON ÇOCUĞUNUZDA SÜNNETİ KUTLADINIZ MI: ( ) İLK ÇOCUKTA KUTLANDI ( ) SON ÇOCUKTA KUTLANDI ( ) İKİSİNDE DE KUTLANDI

( ) İKİSİNDE DE KUTLANMADI ( ) DİĞER :.....

3.2.6. SÜNNETİN GEÇTİĞİ AŞAMALAR:

	NASIL KUTLANDI						
	HİÇBİR ŞEY YAPILMADI	MEVLÛT	YATAK SÛSÜ	KINA	ÇOCUK GEZDİRMESESİ (ALAY)	DÜĞÜN	DİĞER
İLK ÇOCUK	( )	( )	( )	( )	( )	( )	
SON ÇOCUK	( )	( )	( )	( )	( )	( )	

3.2.7. KİNA YAKILDI İSE NERESİNE YAKILDI:

	SAĞ EL ( )		SOL EL ( )	
	İLK ÇOCUK	SON ÇOCUK	İLK ÇOCUK	SON ÇOCUK
ÜÇ PARMAK	( )	( )	( )	( )
SERÇE PARMAK	( )	( )	( )	( )
AYUÇ İÇİ	( )	( )	( )	( )
DİĞER	( )	( )	( )	( )

3.2.8. SÜNNET KUTLAMASI HANGİ AY YAPILDI: İLK ÇOCUK..... SON ÇOCUK.....

İLK ÇOCUK SÜNNET TARİHİ..... SON ÇOCUK SÜNNET TARİHİ.....

3.2.9. SÜNNET KUTLAMASINA DAVET YAPILDI MI: ( ) EVET ( ) HAYIR

3.2.10. EVET İSE NASIL:

	CAMİ HOPARLÖRÜ İLE	DAVETİYE İLE	KİNA, ŞEKER, LOKUM DAĞITILARAK	OKUYUCU TUTULARAK	DİĞER
İLK ÇOCUK	( )	( )	( )	( )	
SON ÇOCUK	( )	( )	( )	( )	

3.2.11. SÜNNET KUTLAMASINEREDENEREDE YAPILDI:

	EV	EVİN ÖNÜ	KÖY ODASI	KÖY MEYDANI	KÖY KAHVESİ	DÜĞÜN SALONU	DİĞER
İLK ÇOCUK	( )	( )	( )	( )	( )	( )	
SON ÇOCUK	( )	( )	( )	( )	( )	( )	

3.2.12. SÜNNET KUTLAMASINDA KIYAFET ALDINIZ MI: ( ) EVET ( ) HAYIR

	KIYAFET ALINDI İSE										
	PANTOLON	GÖMLEK	FELERİN	ASA	MAŞALLAH	ŞAPKA	YELEK	UZUN GÖMLEK	AYAKKABI	TERLİK	DİĞER
İLK ÇOCUK	( )	( )	( )	( )	( )	( )	( )	( )	( )	( )	
SON ÇOCUK	( )	( )	( )	( )	( )	( )	( )	( )	( )	( )	

3.2.13. SÜNNET KUTLAMASINDA ÇOCUĞA HEDİYE VERİLDİ Mİ: ( ) EVET ( ) HAYIR

	HEDİYE VERİLDİ İSE							
	ALTIN	OYUNCAK	SAAT	KIYAFET	BİSKÜLET	BİGİSAYAR	PARA	DİĞER
İLK ÇOCUK	( )	( )	( )	( )	( )	( )	( )	
SON ÇOCUK	( )	( )	( )	( )	( )	( )	( )	

3.2.14. SÜNNET KUTLAMASILARI İÇİN YEMEK VERİLDİ Mİ: ( ) EVET ( ) HAYIR

3.2.15. EVET İSE NELER YAPILDI : .....

3.2.16. ÇOCUKLARINIZIN KIRVESİ VAR MIYDI : ( ) VAR ( ) YOK

	VARSA KİM OLDUĞU		
	ANNE TARAFINDAN AKRABA	BABA TARAFINDAN AKRABA	DiĞER
İLK ÇOCUK	( )	( )	
SON ÇOCUK	( )	( )	

**3.3. BAYRAM:**

3.3.1. BAYRAMLAR İÇİN HAZIRLIK YAPAR MİSİNİZ : ( ) EVET ( ) HAYIR

	KURBAN BAYRAMI	RAMAZAN BAYRAMI
EVET	( )	( )
HAYIR	( )	( )

3.3.2. EVET İSE NELER OLDUĞU : ( ) TEMİZLİK ( ) KIYAFET ALIŞVERİŞİ ( ) İKRANLIK ALIŞVERİŞ ( ) YEMEK

( ) DiĞER .....

3.3.3. YEMEK YAPILIYOR İSE NELER : .....

#### 4. MİSKEN:

4.1. EVİNİZDE ELEKTRONİK VE/VEYA ELEKTRİK EŞYA VAR MI: ( ) VAR ( ) YOK

4.2. VAR İSE NELER OLDUĞU:

	VAR	YOK		VAR	YOK		VAR	YOK
UYUCU ALICISI	( )	( )	ELEKTRİK OCAK	( )	( )	CEP TELEFONU	( )	( )
TELEVİZYON	( )	( )	BLENDER	( )	( )	KAMERA	( )	( )
DVD	( )	( )	ÇİRPİCİ	( )	( )	FOTOĞRAF MAKİNESİ	( )	( )
VCD	( )	( )	MENİ FİRN	( )	( )	BİLGİSAYAR	( )	( )
RADYO	( )	( )	BUZDOLABI	( )	( )	BULAŞIK MAKİNESİ	( )	( )
MÜZİK SETİ	( )	( )	ÇANAŞIR MAKİNESİ	( )	( )	SAÇ KURUTMA MAKİNESİ	( )	( )
ELEKTRİK SÜPÜRGE	( )	( )	DİĞER .....	( )	( )	DİĞER .....	( )	( )
DİĞER .....	( )	( )	DİĞER .....	( )	( )	DİĞER .....	( )	( )

4.3. EVİNİZDE MOBİLYA VAR MI: ( ) VAR ( ) YOK

4.4. VAR İSE NELER OLDUĞU:

	VAR	YOK		VAR	YOK		VAR	YOK
MASA	( )	( )	YATAK	( )	( )	YATAK ODASI TAKIMI	( )	( )
SANDALYE	( )	( )	BAZALI YATAK	( )	( )	TV SEHPASI	( )	( )
SEHPA	( )	( )	SOMYA	( )	( )	HALI	( )	( )
KOLTUK TAKIMI	( )	( )	ŞİLTE	( )	( )	KİLİM	( )	( )
VİTRİN	( )	( )	ÇEK-YAT	( )	( )	AVİZE	( )	( )
BÜFE	( )	( )	DOLAP	( )	( )	SANDIK	( )	( )
DİĞER .....	( )	( )	DİĞER .....	( )	( )	DİĞER .....	( )	( )
DİĞER .....	( )	( )	DİĞER .....	( )	( )	DİĞER .....	( )	( )

## 5. EKONOMİ :

5.1. ÇALIŞIYOR MÜSÜNÜZ: ( ) EVET ( ) HAYIR

5.2. ÇALIŞIYOR İSE NEREDE: ( ) TARLADA ( ) HAYVANCILIK ( ) FABRİKADA ( ) DİĞER : .....

5.3. TARLADA ÇALIŞIYOR İSE NEREDE :

KİMLİN TARLASINDA ÇALIŞIYORSUNIZ	TARLADA NE İŞ YAPARSINIZ	YILIN HANGİ AYLARINDA

5.4. KÜÇÜKBAŞ VE BÜYÜKBAŞ HAYVAN SAHİBİ OLMA DURUMU :

	KÜÇÜKBAŞ HAYVAN	BÜYÜKBAŞ HAYVAN
VAR	( )	( )
YOK	( )	( )

5.5. VAR İSE KÜÇÜKBAŞ / BÜYÜKBAŞ HAYVANLAR SAĞILIR MI :

	KÜÇÜKBAŞ HAYVAN	BÜYÜKBAŞ HAYVAN
EYET	( )	( )
HAYIR	( )	( )

5.6. EVET İSE HAYVANLAR NASIL SAĞILIR :

KÜÇÜKBAŞ HAYVANLAR NASIL SAĞILIR	ELLE SAĞILIR İSE KİM SAĞAR			BÜYÜKBAŞ HAYVANLAR NASIL SAĞILIR			ELLE SAĞILIR İSE KİM SAĞAR			MAKİNE İLE SAĞILIRSA KİM SAĞAR		
	EL	MAKİNE	DİĞER	(H.B.ENE GÖRE STATÜ)			EL	MAKİNE	DİĞER	(H.B.ENE GÖRE STATÜ)		
( )	( )	( )	( )				( )	( )	( )			

5.7. SÜTÜN ÜRÜN ELDE EDER MİSİNİZ : ( ) EVET ( ) HAYIR

5.8. EVET İSE BU ÜRÜNLERİ NASIL DEĞERLENDİRİRSİNİZ..

	KENDİNE AYIRIR	SATAR	SATILIR İSE	
			NEREDE	KİME
PEYNİR	( )	( )		
YAĞ	( )	( )		
KAYMAK	( )	( )		
YOĞURT	( )	( )		
DİĞER : .....	( )	( )		

5.9. BAĞÇENİZ VAR MI : ( ) VAR ( ) YOK

5.10. VAR İSE EKİLİR Mİ : ( ) EVET ( ) HAYIR

5.11. EVET İSE NE EKİLİR : ( ) MARUL ( ) MAYDANOZ ( ) FESLEĞEN ( ) TERE ( ) NANE ( ) DEREÖTU ( ) DOMATES ( ) SALATALIK  
( ) BİBER ( ) TAZE FASULYE ( ) SOĞAN ( ) BAMYA ( ) PATATES ( ) PATLICAN ( ) PIRASA ( ) PANCAR ( ) LAHANA ( ) KAVUN  
( ) KARPUZ ( ) ÇİLEK ( ) DİĞER : .....

5.12. BAĞÇEYLE KİM İLGİLENİR (H.B.E. NE GÖRE) : ( ) KENDİSİ ( ) EŞİ ( ) KIZI ( ) OĞLU ( ) GELİNİ ( ) DAMADI ( ) ERKEK TORUNU ( ) KIZ TORUNU  
( ) DİĞER : .....

5.13. BAĞÇE EKİLMİYOR İSE NE ŞEKİLDE KULLANILIR .....

5.14. HANE İÇİNDE ALINAN EKONOMİK KARARLARA KATILIR MİSİNİZ : ( ) EVET ( ) HAYIR

5.15. HAYIR İSE NEDEN : .....

5.16. HAYIR İSE KİM KARAR VERİR : .....

5.17. GIDA ALIŞVERİŞİNİ KİM YAPAR (H.B.E. NE GÖRE) :

KİMİ YAPAR: (H.B.E. NE GÖRE)	NEREDEN YAFILIR					
	PAZAR	KÖY BAKKALI	SEYYAR BAKKAL	İLÇE MARKETLERİ	BENZİN İSTASYONLARI MARKETLERİ	DİĞER:
KENDİSİ	( )	( )	( )	( )	( )	
EŞİ	( )	( )	( )	( )	( )	
KIZI	( )	( )	( )	( )	( )	
OĞLU	( )	( )	( )	( )	( )	
GELİNİ	( )	( )	( )	( )	( )	
DANIŞI	( )	( )	( )	( )	( )	
KIZ TORUNU	( )	( )	( )	( )	( )	
ERKEK TORUNU	( )	( )	( )	( )	( )	
DİĞER: .....	( )	( )	( )	( )	( )	

**6. BESLENME:**

- 6.1. HANEDE GÜNDE KAÇ ÖĞÜN SOFRA KURULUR: ( )1 ( )2 ( )3 ( )4 ( )DİĞER: .....
- 6.2. BU ÖĞÜNLER NELERDİR: ( )KAHVALTI ( )ÖĞLE YEMEĞİ ( )İKİNDİ ( )AKŞAM YEMEĞİ ( )DİĞER: .....
- 6.3. YEMEKLERİ NEREDE YERSİNİZ: ( )YER SOFRASI ( )MASA ( )DİĞER: .....
- 6.4. YEMEKLERİNİ NASIL SUNARSINIZ: ( )AYRI KAPLARDA ( )TEK KAPTA
- 6.5. AKŞAM YEMEĞİNDE BÜTÜN EV HALKI SOFRADA OLUR MU: ( )EVET ( )HAYIR
- 6.6. HAYIR İSE KİMLER OLMAZ: .....
- 6.7. EVDE YEMEKLERİ KİM YAPAK (DERECELENDİRİLECEKTİR): ( )KENDİSİ ( )GELİNİ ( )KIZI ( )KAYINVALİDESİ ( )DİĞER: .....
- 6.8. YEMEK YAPMAYI KİMDEN ÖĞRENDİNİZ: ( )ANNE ( )ABLA ( )KOMŞU ( )KAYINVALİDE ( )DİĞER: .....

6.9. AKŞAM YEMEĞİNDE SOFRAYI GENELDE KİM KURAR, SERVİSİ KİM YAPAR, SOFRAYI KİM KALDIRIR...

	KİM KURAR	KİM SERVİS YAPAR	KİM KALDIRIR
KENDİSİ	( )	( )	( )
KIZI	( )	( )	( )
GELİNİ	( )	( )	( )
DiĞER : .....	( )	( )	( )

6.10. AKŞAM YEMEĞİNDE İLK KİME SERVİS YAPILIR : .....

6.11. AKŞAM YEMEKLERİNDEN SONRA BİR ŞEY İÇİLİR Mİ : ( ) EVET ( ) HAYIR

6.12. EVET İSE NELER İÇİLİR : .....

6.13. AKŞAM YEMEĞİNDEN SONRA BİR ŞEY YENİR Mİ : ( ) EVET ( ) HAYIR

6.14. EVET İSE NELER YENİR : .....



6.15. YAZIN VE KIŞIN KAHVALTIDA NELER YERSİNİZ..

	YAZ		KIŞ			YAZ		KIŞ	
	VAR	YOK	VAR	YOK		VAR	YOK	VAR	YOK
SÜT	( )	( )	( )	( )	REÇEL	( )	( )	( )	( )
ÇAY	( )	( )	( )	( )	PEKMEZ	( )	( )	( )	( )
BİHLAMUR	( )	( )	( )	( )	HELVA	( )	( )	( )	( )
KUŞBURNU	( )	( )	( )	( )	ŞARKÜTERİ	( )	( )	( )	( )
KAHVE	( )	( )	( )	( )	KIZARTMA	( )	( )	( )	( )
AYRAN	( )	( )	( )	( )	BULGUR PILAVI	( )	( )	( )	( )
ÇORBA	( )	( )	( )	( )	EKMEK	( )	( )	( )	( )
YUMURTA	( )	( )	( )	( )	BAZLANA	( )	( )	( )	( )
KAYMAK	( )	( )	( )	( )	GÖZLEMİ	( )	( )	( )	( )
TEREYAĞ	( )	( )	( )	( )	SALATALIK	( )	( )	( )	( )
PEYNİR	( )	( )	( )	( )	DOMATES	( )	( )	( )	( )
ZEYTİN	( )	( )	( )	( )	KAVUN	( )	( )	( )	( )
BAL	( )	( )	( )	( )	KARPUZ	( )	( )	( )	( )
MENEMEN	( )	( )	( )	( )	YOĞURT	( )	( )	( )	( )
DİĞER.....	( )	( )	( )	( )	DİĞER.....	( )	( )	( )	( )
DİĞER.....	( )	( )	( )	( )	DİĞER.....	( )	( )	( )	( )

6.16. KIŞIN KULLANMAK İÇİN GIDA MADDELERİ HAZIRLAR MİSİNİZ : ( ) EVET ( ) HAYIR

6.17. NELER OLDUĞU..

	VAR	YOK		VAR	YOK	RECEL	VAR	YOK
ERİŞTE	( )	( )	TURŞU	( )	( )	YAG	( )	( )
YUFKA	( )	( )	SALÇA	( )	( )	PEYNİR	( )	( )
BULGUR	( )	( )	SEBZE KURUTMASI	( )	( )	KONSERVE	( )	( )
TARHANA	( )	( )	PEKMEZ	( )	( )	YAPRAK SALAMURA	( )	( )
DİĞER.....	( )	( )	DİĞER.....	( )	( )	MEYVE KURUTMASI	( )	( )
DİĞER.....	( )	( )	DİĞER.....	( )	( )	DİĞER.....	( )	( )

6.18. HANGİ EKMEK TÜRÜNÜ TÜKETİRSİNİZ : ( ) EKMEK ( ) BAZLAMA ( ) DİĞER : .....

6.19. EKMEĞİN NASIL SAĞLAR SİNİZ..

	EKMEK				BAZLAMA			
	SATIN ALINIR	EYDE YAPILIR	KİM/KİMLER YAPAR	NE SIKLIKTAKI YAPILIR	SATIN ALINIR	EYDE YAPILIR	KİM/KİMLER YAPAR	NE SIKLIKTAKI YAPILIR
YAZ	( )	( )			( )	( )		
KİŞ	( )	( )			( )	( )		

### 7. SAĞLIK :

7.1. SAĞLIK GÜVENCENİZ VAR MI :

VAR	YOK	VAR İSE					
		S.S.K	BAĞ-KUR	ÇİFTÇİ BAĞ-KURU	EMEKLİ SANDIĞI	YEŞİL KART	DİĞER : .....
( )	( )	( )	( )	( )	( )	( )	( )

7.2. KALICI BİR HASTALIĞINIZ VAR MI :

VAR	YOK	VAR İSE NELER OLDUĞU				
		ŞEKER HASTALIĞI	KALP HASTALIĞI	TANSİYON	ROMATİZMA	DİĞER : .....
( )	( )	( )	( )	( )	( )	( )

7.3. VAR İSE DÜZENLİ KONTROLE GİDER MİSİNİZ : ( ) EVET ( ) HAYIR

7.4. VAR İSE DÜZENLİ İLAÇ KULLANIR MİSİNİZ : ( ) EVET ( ) HAYIR

7.5. HASTALANINCA SAĞLIK KURULUNA GİDER MİSİNİZ :

EVET	HAYIR	EĞER İSE; NEREYE GİDİLİR		
		SAĞLIK OCAĞINA	HASTANEYE	DİĞER : .....
( )	( )	( )	( )	( )

7.6. HAYIR İSE NEDEN : .....

7.7. HİÇ GEBE KALDINIZ MI : ( ) EVET ( ) HAYIR

7.8. İLK GEBE KALIŞ YAŞINIZ : .....

7.9. İLK GEBELİĞİNİZİN SONUCU : ( ) DÜŞÜK ( ) KÜRTAJ ( ) ÖLÜ DOĞUM ( ) CANLI DOĞUM ( ) HALEN GEBELİĞİ SÜRER

7.10. KAÇ KERE GEBE KALDINIZ : ( ) 1 ( ) 2 ( ) 3 ( ) DİĞER : .....

7.11. DÜŞÜK YAPTI İSENİZ KAÇ KERE : ( ) 1 ( ) 2 ( ) 3 ( ) DİĞER : .....

7.12. KÜRTAJ OLDU İSENİZ KAÇ KERE OLDUNUZ : ( ) 1 ( ) 2 ( ) 3 ( ) DİĞER : .....

7.13. ÖLÜ DOĞUM YAPTI İSENİZ KAÇ KERE : ( ) 1 ( ) 2 ( ) 3 ( ) DİĞER : .....

7.14. CANLI DOĞUM YAPTI İSENİZ KAÇ KERE : ( ) 1 ( ) 2 ( ) 3 ( ) DİĞER : .....

7.15. DOĞUMDAN SONRA ÖLEN ÇOCUĞUNUZ VAR MI : ( ) EVET ( ) HAYIR

7.16. VAR İSE:

SAYISI	CİNSİYET		YAŞ	ÖLÜM NEDENİ
	KIZ	ERKEK		
1	( )	( )		
2	( )	( )		
3	( )	( )		
4	( )	( )		
DİĞER: .....	( )	( )		

7.17. HİÇ IKIZ, ÜÇÜZ, DÖRDÜZ DOĞUM YAPTINIZ MI : ( ) EVET ( ) HAYIR

	EYET	HAYIR	EYET İSE KAÇ TANE
İKİZ	( )	( )	
ÜÇÜZ	( )	( )	
DÖRDÜZ	( )	( )	
DİĞER: .....	( )	( )	

7.18. YAPTIĞINIZ DOĞUMLARLA İLGİLİ BİLGİLER :

	DOĞUM YAŞI	DOĞUMUN NEREDE YAPTIĞI				DOĞUMU KİM YAPTIRDI				DOĞUM ŞEKLİ		ÇOCUĞUN CİNSİYETİ		ÇOCUK HAYATLAMI	
		EV	HASTANE	SAĞLIK OCAĞI	DİĞER	DİPLOMALI EBE	DİPLOMASIZ EBE	DOKTOR	DİĞER	NORMAL	SEZARYEN	K	E	EVET	HAYIR
İLK CANLI DOĞUM		( )	( )	( )		( )	( )	( )		( )	( )	( )	( )	( )	( )
SON CANLI DOĞUM		( )	( )	( )		( )	( )	( )		( )	( )	( )	( )	( )	( )

7.19. GEBELİKTEN KORUNMA YOLLARI HAKKINDA BİLGİNİZ VAR MI :

VAR	YOK	VAR İSE NEREDEN ÖĞRENDİĞİ				
		TELEVİZYON	RADYO	GAZETE	ÇEVREDEDEN	DİĞER
( )	( )	( )	( )	( )	( )	

7.20. 49 YAŞ İSENİZ GEBELİKTEN KORUNMA YOLLARINI UYGULAR MİSİNİZ : ( ) EVET ( ) HAYIR

7.21. HAYIR İSE NEDENİ :

7.22. MENOPOZ HAKKINDA BİLGİNİZ VAR MI :

VAR	YOK	VAR İSE NEREDEN ÖĞRENDİĞİ				
		TELEVİZYON	RADYO	GAZETE	ÇEVREDEDEN	DİĞER
( )	( )	( )	( )	( )	( )	

7.23. MENOPOZA GİRDİNİZ Mİ : ( ) EVET ( ) HAYIR

**8. KANAAT VE TUTUMLAR:**

**8.1. SİGARA İÇER MİSİNİZ:**

EVET	HAYIR	EĞET İSE HANGİ MARKA			
		MARLBORO	SAMSUN	MALTEPE	DİĞER
( )	( )	( )	( )	( )	

8.2. EVET İSE GÜNDE KAÇ TANE : .....

8.3. İÇNİ İÇER MİSİNİZ : ( ) EVET ( ) HAYIR

8.4. TELEVİZYON İZLER MİSİNİZ : (SÖYLENEN İLK ÜÇ ALINACAK)

EVET	HAYIR	EVET İSE EN SIK HANGİ KANALLARI İZLERSİNİZ									
		TRT 1	TRT 2	YEREL TV	KANAL D	SHOW	ATV	STAR	KANAL 7	STV	DİĞER
( )	( )	( )	( )	( )	( )	( )	( )	( )	( )	( )	

8.5. NE TÜR PROGRAMLAR İZLERSİNİZ : ( ) HABER ( ) BELGESEL ( ) DİZİ ( ) FİLM ( ) MAGAZİN ( ) YARIŞMA ( ) KADIN PROGRAMI

( ) GEZİ PROGRAMLARI ( ) SPOR PROGRAMLARI ( ) DİNİ PROGRAMLAR ( ) DİĞER : .....

8.6. RADYO DİNLER MİSİNİZ ( SÖYLENEN İLK ÜÇ ALINACAK ):

EVET	HAYIR	EVET İSE EN SIK HANGİ KANALLARI DİNLERSİNİZ							
		TRT FM	KRAL FM	YEREL RADYOLAR	RADYO D	RADYO ?	AŞK FM	DOST FM	DİĞER
( )	( )	( )	( )	( )	( )	( )	( )	( )	

8.7. GAZETE OKUR MUSUNUZ : (SOYLENEN İLK Dİ; ALINACAK)

EVET	HAYIR	EVET İSE, EN SIK HANGİ GAZETELERİ OKURSUNUZ						
		HURRIYET	SABAH	MİLLİYET	CUMHURİYET	ZAMAN	POSTA	DİĞER
( )	( )	( )	( )	( )	( )	( )	( )	( )

8.8. SİZCE ÇOCUKLARINIZ OKUMALI MI:

	EVET	HAYIR	EVET İSE HANGİ SEVİYEYE KADAR OKUMALI			
			İLKÖĞRETİM	LİSE	ÜNİVERSİTE	DİĞER
KIZ	( )	( )	( )	( )	( )	( )
ERKEK	( )	( )	( )	( )	( )	( )

8.9. HAYIR İSE NEDEN : .....

8.10. SİZCE ÇOCUKLARINIZ HANGİ MESLEĞİ SEÇMELİ : ( ) KENDİSİ NE İSTERSE ( ) ÖĞRETMEN ( ) DOKTOR ( ) AVUKAT ( ) DİĞER: .....

8.11. SİZCE ÇOCUKLAR KAÇ YAŞINDA EVLENMELİ : KIZ: ..... ERKEK: .....

8.12. SİZCE ÇOCUKLAR EVLENDİNCE NEREDE OTURMALI : ( ) ERKEĞİN BABASININ EVİ ( ) KIZIN BABASININ EVİ ( ) AYRI BİR EVDE ( ) DİĞER: .....

8.13. NAZAR İNANIR MİSİNİZ : ( ) EVET ( ) HAYIR

8.14. FALA İNANIR MİSİNİZ : ( ) EVET ( ) HAYIR

8.15. GÖÇ EDİLMESİNİ ONAYLAR MİSİNİZ :

	NEDENİ					
	EGİTİM		EVLİLİK		ÇALIŞMAK İÇİN	
	K	E	K	E	K	E
EVET	( )	( )	( )	( )	( )	( )
HAYIR	( )	( )	( )	( )	( )	( )

**COLLEGE FORM**

Blank lined area for writing.

F-2 HANE BAŐKANI  
EŐİ KOD FORMU



**T.C. İSTANBUL ÜNİVERSİTESİ EDEBİYAT FAKÜLTESİ ANTROPOLOJİ BÖLÜMÜ**  
**TÜRKİYE GELENEKSEL KÜLTÜR HARİTASI PROJESİ ANKARA İLİ 2007-2008**  
**F2 - HANE BAŞKANI EŞİ MÜLAKAT KOD FORMU**

MÜLAKAT KOD NO.....  
MÜLAKATI KODLAYAN.....  
KODLAMA TARİHİ.....

**1. DEMOGRAFİK YAPI**

YAŞ	*D.YERİ AYRIM	*D.YERİ İL KODU	*D. YERİ KONUMU	*MEDENİ HAL	*EĞİTİM	*ÇALIŞMA DURUMU	*ÇALIŞMAZSA NEDEN	ÇALIŞIYORSA KAÇ İŞ YAPAR	*İŞ	*SEKTÖR
1.	2.	3.	4.	5.	6.	7.	8.	9.	10.	11.

**12. KON. KÖKENİNİN NE OLDUĞU**

0. ( ) B.B.  
1. ( ) TÜRK  
2. ( ) KÜRT  
3. ( ) TATAR  
4. ( ) TÜRKMEN  
5. ( ) CEVAPSİZ  
6. ( ) BİLMEZ-HATIRLAMAZ  
7. ( ) DİĞER

**13. KON. YABANCI DİL BİLME DURUMU**

0. ( ) B.B.  
1. ( ) BİLİR  
2. ( ) BİLMEZ  
3. ( ) CEVAPSİZ  
4. ( ) BİLMEZ-HATIRLAMAZ  
5. ( ) DİĞER

**14. \*KON. HANESİNDE TÜRKÇE'DEN BAŞKA DİL KONUŞULURSA KONUŞULAN DİLLERİN SAYISI .....**

**15. KON. YABANCI DİL BİLİYORSA BİLDİĞİ DİL**

1. ( ) KÜRTÇE  
2. ( ) İNGİLİZCE  
3. ( ) ALMANCA  
4. ( ) ARAPÇA  
5. ( ) DİĞER

**16. KON HANESİNDE TÜRKÇE'DEN BAŞKA DİL KONUŞULMA DURUMU**

0. ( ) B.B.  
1. ( ) KONUŞULUR  
2. ( ) KONUŞULMAZ  
3. ( ) CEVAPSİZ  
4. ( ) BİLMEZ-HATIRLAMAZ  
5. ( ) DİĞER

**17. KON. HANESİNDE TÜRKÇE'DEN BAŞKA DİL KONUŞULURSA KONUŞULAN DİL**

0. ( ) B.B.  
1. ( ) KÜRTÇE  
2. ( ) ALMANCA  
3. ( ) İNGİLİZCE  
4. ( ) CEVAPSİZ  
5. ( ) BİLMEZ-HATIRLAMAZ  
6. ( ) DİĞER

**18. KON. EBVEYNLERİNİN HAYATTA OLMA DURUMU**

0. ( ) B.B.  
1. ( ) ASBS  
2. ( ) AÖBS  
3. ( ) ASBÖ  
4. ( ) AÖBÖ  
5. ( ) CEVAPSİZ  
6. ( ) BİLMEZ-HATIRLAMAZ  
7. ( ) DİĞER

**19. KON. EBVEYNLERİ SAĞ İŞE BİRLİKTE YAŞAMA DURUMU**

0. ( ) B.B.  
1. ( ) BİRLİKTE  
2. ( ) AYRI  
3. ( ) CEVAPSİZ  
4. ( ) BİLMEZ-HATIRLAMAZ  
5. ( ) DİĞER

**20. KON. EBVEYNLERİ BİRLİKTE YAŞARSA İKAMET DURUMU**

0. ( ) B.B.  
1. ( ) KON. AYNI EV  
2. ( ) KON. AYNI KÖY  
3. ( ) AYNI İLÇE  
4. ( ) AYNI İL  
5. ( ) FARKLI KÖY  
6. ( ) FARKLI İLÇE  
7. ( ) FARKLI İL  
8. ( ) CEVAPSİZ  
9. ( ) BİLMEZ-HATIRLAMAZ  
10. ( ) DİĞER

**KON. ANNESİ İLE İLGİLİ BİLGİLER**

MEMLEKET			DOĞUM YERİ			ANNESİ SAĞ İSE; ŞU ANKI İKAMET YERİ		
*İDARİ AYRIM	*İL KODU	*KONUM	*İDARİ AYRIM	*İL KODU	*KONUM	*İDARİ AYRIM	*İL KODU	*İKAMET DURUMU
21.	22.	23.	24.	25.	26.	27.	28.	29.

**KON. BABASI İLE İLGİLİ BİLGİLER**

MEMLEKET			DOĞUM YERİ			BABASI SAĞ İSE; ŞU ANKI İKAMET YERİ		
*İDARİ AYRIM	*İL KODU	*KONUM	*İDARİ AYRIM	*İL KODU	*KONUM	*İDARİ AYRIM	*İL KODU	*İKAMET DURUMU
30.	31.	32.	33.	34.	35.	36.	37.	38.

39. KON. KARDEŞİNİN OLMA DURUMU

0. ( ) B.B.
1. ( ) YOK
2. ( ) VAR YALNIZ KIZ
3. ( ) VAR YALNIZ ERKEK
4. ( ) VAR KIZ+ERKEK
5. ( ) CEVAPSIZ
6. ( ) BİLMEZ-HATIRLAMAZ
7. ( ) DİĞER

40. \*KON. KARDEŞİ VARSA TOPLAM KARDES SAYISI.....

41. \*KON. KARDEŞİ VARSA TOPLAM ERKEK KARDES SAYISI.....

42. \*KON. KARDEŞİ VARSA TOPLAM KIZ KARDES SAYISI.....

43. \*KON. KARDEŞİ VARSA TOPLAM DİĞER KARDES SAYISI.....

44. KON. KARDEŞİ VARSA ÖLÜ KARDES OLMA DURUMU

0. ( ) B.B.
1. ( ) YOK
2. ( ) VAR YALNIZ KIZ
3. ( ) VAR YALNIZ ERKEK
4. ( ) VAR KIZ+ERKEK
5. ( ) CEVAPSIZ
6. ( ) BİLMEZ-HATIRLAMAZ
7. ( ) DİĞER

45. \*KON. KARDEŞİ VARSA TOPLAM ÖLÜ KARDES SAYISI.....

46. \*KON. KARDEŞİ VARSA TOPLAM ÖLÜ ERKEK KARDES SAYISI.....

47. \*KON. KARDEŞİ VARSA TOPLAM ÖLÜ KIZ KARDES SAYISI.....

48. \*KON. KARDEŞİ VARSA TOPLAM ÖLÜ DİĞER KARDES SAYISI.....

49. KON. ÖLÜ KARDEŞİ VARSA ÖZLÜK-ÜVEYLİK DURUMU

0. ( ) B.B.
1. ( ) ÖZ ERKEK
2. ( ) ÖZ KIZ
3. ( ) ÜVEY ERKEK
4. ( ) ÜVEY KIZ
5. ( ) CEVAPSIZ
6. ( ) BİLMEZ-HATIRLAMAZ
7. ( ) DİĞER

50. KON. KARDEŞİ VARSA SAĞ KARDES OLMA DURUMU

0. ( ) B.B.
1. ( ) YOK
2. ( ) VAR YALNIZ KIZ
3. ( ) VAR YALNIZ ERKEK
4. ( ) VAR KIZ+ERKEK
5. ( ) CEVAPSIZ
6. ( ) BİLMEZ-HATIRLAMAZ
7. ( ) DİĞER

51. \*KON. KARDEŞİ VARSA TOPLAM SAĞ KARDES SAYISI.....

52. \*KON. KARDEŞİ VARSA TOPLAM SAĞ ERKEK KARDES SAYISI.....

53. \*KON. KARDEŞİ VARSA TOPLAM SAĞ KIZ KARDES SAYISI.....

54. \*KON. KARDEŞİ VARSA TOPLAM SAĞ DİĞER KARDES SAYISI.....

55. KON. SAĞ KARDEŞİ VARSA ÖZLÜK-ÜVEYLİK DURUMU

0. ( ) B.B.
1. ( ) ÖZ ERKEK
2. ( ) ÖZ KIZ
3. ( ) ÜVEY ERKEK
4. ( ) ÜVEY KIZ
5. ( ) CEVAPSIZ
6. ( ) BİLMEZ-HATIRLAMAZ
7. ( ) DİĞER



**KON. KARDEŞ ÖZELLİKLERİ**

★	*CİNSİYET	*ÖZ-ÜVEY	YAŞ	*NEREDE İAYRIM	*NEREDE İL/ÜLKE KODU	*NEREDE KONUMU	*GÜRÜSME DURUMU	*GÜRÜSMEZSE NEDENİ
1. KARDEŞ	56.	57.	58.	59	60	61.	62.	63.
2. KARDEŞ	64.	65.	66	67.	68.	69.	70.	71
3. KARDEŞ	72	73	74.	75.	76	77	78.	79.
4. KARDEŞ	80.	81.	82.	83	84.	85.	86	87
5. KARDEŞ	88.	89	90	91	92.	93	94.	95.
6. KARDEŞ	96.	97.	98	99.	100.	101.	102	103.
7. KARDEŞ	104.	105.	106.	107	108.	109.	110.	111.
8. KARDEŞ	112.	113.	114.	115.	116.	117.	118.	119.
9. KARDEŞ	120.	121.	122.	123.	124.	125.	126.	127.
10. KARDEŞ	128.	129.	130	131.	132.	133.	134.	135.
11. KARDEŞ	136.	137.	138.	139.	140.	141.	142.	143
12. KARDEŞ	144.	145.	146.	147	148.	149.	150.	151
13. KARDEŞ	152.	153.	154.	155.	156.	157.	158	159
14. KARDEŞ	160.	161.	162.	163	164.	165	166.	167.
15. KARDEŞ	168.	169	170.	171.	172	173.	174.	175

**GÖÇ**

176. KON. DOĞUM YERİ İLE MEMLEKETİNİN AYNI OLMA DURUMU

0. ( ) B.B.
1. ( ) AYNI
2. ( ) FARKLI
3. ( ) CEVAPSIZ
4. ( ) BİLMEZ-HATIRLAMAZ
5. ( ) DİĞER

177. \*KON. DOĞUM YERİ İLE MEMLEKETİ FARKLIYSA MEMLEKETİ OLARAK KABUL ETTİĞİ YERİN İDARİ AYRIMI

178. \*KON. DOĞUM YERİ İLE MEMLEKETİ FARKLIYSA MEMLEKETİ OLARAK KABUL ETTİĞİ YERİN İL KODU

179. KON. DOĞUM YERİ İLE MEMLEKETİ FARKLIYSA BURAYI MEMLEKETİ OLARAK KABUL ETME NEDENİ

0. ( ) B.B.
1. ( ) GÖÇ NEDENİYLE
2. ( ) EVLİLİK NEDENİYLE
3. ( ) ÇALIŞMA NEDENİYLE
4. ( ) BURALI HİSSEDER
5. ( ) CEVAPSIZ
6. ( ) BİLMEZ-HATIRLAMAZ
7. ( ) DİĞER

180. KON. DOĞUM YERİ ŞU ANKI İKAMET YERİNDEN FARKLIYSA ÇALIŞMA YAPILAN KÖYE GELİŞ YILI

181. KON. DOĞUM YERİ ŞU ANKI İKAMET YERİNDEN FARKLIYSA ÇALIŞMA YAPILAN KÖYE GELİŞ YAŞI

182. KON. DOĞUM YERİ ŞU ANKI İKAMET YERİNDEN FARKLIYSA ÇALIŞMA YAPILAN KÖYE KİM/ KİMLERLE GELDİĞİ

0. ( ) B.B.
1. ( ) YALNIZ
2. ( ) AİLESİYLE
3. ( ) CEVAPSIZ
4. ( ) BİLMEZ-HATIRLAMAZ
5. ( ) DİĞER

183. \*KON. DOĞUM YERİ ŞU ANKI İKAMET YERİNDEN FARKLIYSA ÇALIŞMA YAPILAN KÖYE GELDİĞİ YERİN İDARİ AYRIMI

184. \*KON. DOĞUM YERİ ŞU ANKI İKAMET YERİNDEN FARKLIYSA ÇALIŞMA YAPILAN KÖYE GELDİĞİ YERİN İL KODU

185. KON. DOĞUM YERİ ŞU ANKI İKAMET YERİNDEN FARKLIYSA ÇALIŞMA YAPILAN KÖYE GELİŞ NEDENİ

0. ( ) B.B.
1. ( ) ÇALIŞMA/TAYİN
2. ( ) EMEKLİLİK
3. ( ) EVLİLİK
4. ( ) CEVAPSIZ
5. ( ) BİLMEZ-HATIRLAMAZ
6. ( ) DİĞER

186. KON. MEMLEKETİ ŞU ANKI İKAMET YERİNDEN FARKLI İSE MEMLEKETİNE DÖNMEYİ DÜŞÜNME DURUMU

0. ( ) B.B.
1. ( ) DÜŞÜNÜR
2. ( ) DÜŞÜNMEZ
3. ( ) CEVAPSİZ
4. ( ) BİLMEZ-HATIRLAMAZ
5. ( ) DİĞER

187. \*KON. MEMLEKETİ ŞU ANKI İKAMET YERİNDEN FARKLI İSE MEMLEKETİNE DÖNMEYİ DÜŞÜNÜYORSA NEDENİNİN SAYISI .....

188. KON. MEMLEKETİ ŞU ANKI İKAMET YERİNDEN FARKLI İSE MEMLEKETİNE DÖNMEYİ DÜŞÜNÜYORSA NEDENİ

1. ( ) YAŞLILIK
2. ( ) BOŞANMA
3. ( ) DİĞER

189. KON. MEMLEKETİ ŞU ANKI İKAMET YERİNDEN FARKLI İSE MEMLEKETİNE DÖNMEYİ DÜŞÜNÜYORSA NEDENİ

0. ( ) B.B.
1. ( ) HAYATINI BURADA İDAME ETTİRDİĞİ İÇİN
2. ( ) MESLEĞİ İÇİN
3. ( ) CEVAPSİZ
4. ( ) BİLMEZ-HATIRLAMAZ
5. ( ) DİĞER

### 3.EVLİLİK

190. KON. KAÇINCI EVLİLİĞİ OLDUĞU

0. ( ) B.B.
1. ( ) E1K1
2. ( ) E1K2
3. ( ) E1K3
4. ( ) E2K1
5. ( ) E2K2
6. ( ) E2K3
7. ( ) E3K1
8. ( ) E3K2
9. ( ) E3K3
11. ( ) E4K1
22. ( ) E4K2
33. ( ) E4K3
44. ( ) CEVAPSİZ
55. ( ) BİLMEZ-HATIRLAMAZ
66. ( ) DİĞER

191. \*KON. İLK EVLİLİK TARİHİ .....

192. \*KON. İLK EVLİLİK YAŞI .....

193. \*KON. SON EVLİLİK TARİHİ .....

194. \*KON. SON EVLİLİK YAŞI .....

195. KON. SON EVLİLİĞİNİN GERÇEKLEŞME ŞEKLİ

0. ( ) B.B.
1. ( ) GÖRÜCÜ USULU
2. ( ) KAÇIRILARAK
3. ( ) BİRBİRİNİ BEĞENEREK
4. ( ) TAYGELDI
5. ( ) BERDEL
6. ( ) CEVAPSİZ
7. ( ) BİLMEZ-HATIRLAMAZ
8. ( ) DİĞER

196. KON. SON EVLİLİĞİNİN GEÇTİ AŞAMALARIN SAYISI .....

197. KON. SON EVLİLİĞİNİN GEÇTİĞİ AŞAMALAR

1. ( ) KIZ İSTEME
2. ( ) SÖZ
3. ( ) NİŞAN
4. ( ) GELİN / GÜVEY GÖRME
5. ( ) ÇEYİZ SERME
6. ( ) KİNA GEÇESİ
7. ( ) TEL ÖRME
8. ( ) NİKÂH
9. ( ) BAYRAK KALDIRMA
11. ( ) DAVUL ÇALMA
22. ( ) DÜĞÜN
33. ( ) EL ÖPME
44. ( ) DİĞER

198. KON. ÇEYİZİNDE BULUNANLARIN SAYISI .....

199. KON. ÇEYİZİNDE NELER OLDUĞU

1. ( ) EL İŞİ
2. ( ) HAVLU
3. ( ) MEFRUŞAT
4. ( ) SECCADE
5. ( ) YATAK/YORGAN
6. ( ) MOBİLYA
7. ( ) HALI / KİLİM
8. ( ) ELEKTRİKLİ EV EŞYASI
9. ( ) ZÜCCACIYE
11. ( ) KIYAFET
22. ( ) BAŞÖRTÜSÜ ÇEŞİTLERİ
33. ( ) İÇ ÇAMAŞIRI
44. ( ) AYAKKABI / TERLİK
55. ( ) DİĞER

200. KON. SON EVLİLİĞİNDE BOHÇA VERİLME DURUMU

0. ( ) B.B.
1. ( ) VERİLDİ
2. ( ) VERİLMEDİ
3. ( ) CEVAPSİZ
4. ( ) BİLMEZ-HATIRLAMAZ
5. ( ) DİĞER

201. KON. SON EVLİLİĞİNDE BOHÇA VERİLDİYSE KAÇ AŞAMADA VERİLDİĞİ .....

202. KON. SON EVLİLİĞİNDE BOHÇA VERİLDİYSE HANGİ AŞAMALARDA VERİLDİĞİ

1. ( ) KIZ İSTEME
2. ( ) SÖZ
3. ( ) NİŞAN
4. ( ) GELİN / GÜVEY GÖRME
5. ( ) ÇEYİZ SERME
6. ( ) ÇEYİZ KALDIRMA
7. ( ) KİNA GEÇESİ
8. ( ) NİKÂH
9. ( ) DÜĞÜN
11. ( ) EL ÖPME
22. ( ) DÜĞÜN DEN SONRA
33. ( ) BAYRAM
44. ( ) DİĞER

203. KON. SON EVLİLİĞİNDE BOHÇA VERİLDİYSE KİME BOHÇA VERİLDİĞİ

0. ( ) B.B.
1. ( ) YALNIZ ERKEK TARAFI
2. ( ) YALNIZ KIZ TARAFI
3. ( ) KIZ + ERKEK TARAFI
4. ( ) CEVAPSİZ
5. ( ) BİLMEZ-HATIRLAMAZ
6. ( ) DİĞER

204. \*KON. SON EVLİLİĞİNDE DÜĞÜN YAPTIYSA NEREDE YAPTIĞI SAYISI .....

205. KON. SON EVLİLİĞİNDE DÜĞÜN YAPTIYSA NEREDE YAPTIĞI

1. ( ) EV
2. ( ) EV ÖNÜ
3. ( ) KÖY ODASI
4. ( ) KÖY KAHVESİ
5. ( ) KÖY MEYDANI
6. ( ) OKUL
7. ( ) DÜĞÜN SALONU
8. ( ) YAYLA
9. ( ) DİĞER

206. KON. SON EVLİLİĞİNDE DÜĞÜN YAPTIYSA HANGİ MEVSİMDE YAPTIĞI

0. ( ) B.B
1. ( ) İLKBAHAR
2. ( ) YAZ
3. ( ) SONBAHAR
4. ( ) KIŞ
5. ( ) CEVAPSIZ
6. ( ) BİLMEZ-HATIRLAMAZ
7. ( ) DİĞER

207. KON. SON EVLİLİĞİNDE DÜĞÜN YAPTIYSA HANGİ AYDA YAPTIĞI

0. ( ) B.B
1. ( ) OCAK
2. ( ) ŞUBAT
3. ( ) MART
4. ( ) NİŞAN
5. ( ) MAYIS
6. ( ) HAZİRAN
7. ( ) TEMMUZ
8. ( ) AĞUSTOS
9. ( ) EYLÜL
11. ( ) EKİM
22. ( ) KASIM
33. ( ) ARALIK
44. ( ) CEVAPSIZ
55. ( ) BİLMEZ-HATIRLAMAZ
66. ( ) DİĞER

208. \*KON. SON EVLİLİĞİNDE DÜĞÜN YAPTIYSA KAÇ GÜN SÜRDÜĞÜ .....

209. KON. SON EVLİLİĞİNDE DÜĞÜN YAPTIYSA HANGİ GÜN BAŞLADIĞI

0. ( ) B.B
1. ( ) PAZARTESİ
2. ( ) SALI
3. ( ) ÇARŞAMBA
4. ( ) PERŞEMBE
5. ( ) CUMA
6. ( ) CUMARTESİ
7. ( ) PAZAR
8. ( ) CEVAPSIZ
9. ( ) BİLMEZ-HATIRLAMAZ
11. ( ) DİĞER

210. KON. SON EVLİLİĞİNDE DÜĞÜN YAPTIYSA HANGİ GÜN BİTTİĞİ

0. ( ) B.B
1. ( ) PAZARTESİ
2. ( ) SALI
3. ( ) ÇARŞAMBA
4. ( ) PERŞEMBE
5. ( ) CUMA
6. ( ) CUMARTESİ
7. ( ) PAZAR
8. ( ) CEVAPSIZ
9. ( ) BİLMEZ-HATIRLAMAZ
11. ( ) DİĞER

211. KON. SON EVLİLİĞİNDE DÜĞÜN YAPTIYSA NE GIYDIĞI

0. ( ) B.B
1. ( ) BEYAZ GELİNLİK
2. ( ) AL GELİNLİK
3. ( ) BİNDALLI
4. ( ) YÖRESEL GELİN KIYAFETİ
5. ( ) ÇAR
6. ( ) ELBİSE
7. ( ) DÖPIYES
8. ( ) CEVAPSIZ
9. ( ) BİLMEZ-HATIRLAMAZ
11. ( ) DİĞER

212. KON. SON EVLİLİĞİNDE TAKI TAKILMA DURUMU

0. ( ) B.B
1. ( ) TAKILDI
2. ( ) TAKILMADI
3. ( ) CEVAPSIZ
4. ( ) BİLMEZ-HATIRLAMAZ
5. ( ) DİĞER

213. \*KON. SON EVLİLİĞİNDE TAKI TAKILDIYSA KAÇ AŞAMADA TAKILDIĞI .....

214. KON. SON EVLİLİĞİNDE TAKI TAKILDIYSA HANGİ AŞAMADA TAKILDIĞI

1. ( ) SÖZ
2. ( ) NİŞAN
3. ( ) GÜVEY GÖRME
4. ( ) KİNA GECESİ
5. ( ) NİKÂH
6. ( ) DÜĞÜN
7. ( ) DİĞER

215. KON. SON EVLİLİĞİNDE TAKI TAKILDIYSA KİME TAKILDIĞI

0. ( ) B.B
1. ( ) YALNIZ ERKEK
2. ( ) YALNIZ KIZ
3. ( ) KIZ + ERKEK
4. ( ) CEVAPSIZ
5. ( ) BİLMEZ-HATIRLAMAZ
6. ( ) DİĞER

216. KON. SON EVLİLİĞİNDE TAKI TAKILDIYSA NE TAKI TAKILDIĞI

0. ( ) B.B
1. ( ) ALTIN
2. ( ) PARA
3. ( ) ZİYNET EŞYASI
4. ( ) CEVAPSIZ
5. ( ) BİLMEZ-HATIRLAMAZ
6. ( ) DİĞER

217. KON. SON EVLİLİĞİNDE ZİYNET EŞYASI TAKILDIYSA SAYISI .....

218. KON. SON EVLİLİĞİNDE ZİYNET TAKILDIYSA NE TAKILDIĞI

1. ( ) YÜZÜK
2. ( ) BİLEZİK
3. ( ) SET
4. ( ) SAAT
5. ( ) GRAMESE
6. ( ) KÜPE
7. ( ) GERDANLIK
8. ( ) KÜNYE
9. ( ) ZİNCİR
11. ( ) BEŞİBİR YERDE
22. ( ) TUĞRA
33. ( ) GÜMÜŞ KEMER
44. ( ) DİĞER

219. KON. SON EVLİLİĞİNDE DÜĞÜN YAPTIYSA DÜĞÜNDE YEMEK VERİLME DURUMU

0. ( ) B.B
1. ( ) VERİLDİ
2. ( ) VERİLMEDİ
3. ( ) CEVAPSIZ
4. ( ) BİLMEZ - HATIRLAMAZ
5. ( ) DİĞER

220. KON. SON EVLİLİĞİNDE DÜĞÜN YEMEĞİ VERİLDİYSE VERİLEN YEMEK ÇEŞİTLERİNİN SAYISI .....

221. KON. SON EVLİLİĞİNDE DÜĞÜN YEMEĞİ VERİLDİYSE YEMEKTE NELER VERİLDİĞİ

1. ( ) ET YEMEĞİ
2. ( ) PİLAV
3. ( ) ÇORBA
4. ( ) SEBZE YEMEĞİ
5. ( ) DOLMA / SARMA
6. ( ) HAMUR İŞLERİ
7. ( ) BAKLAGİL
8. ( ) YOĞURT
9. ( ) SALATA
11. ( ) MEZE
22. ( ) TATLI
33. ( ) MEYVE
44. ( ) DİĞER

222. KON. SON EVLİLİĞİNDE DÜĞÜN YEMEĞİ VERİLDİYSE YEMEKTE İÇİLENLERİN SAYISI .....

223. KON. SON EVLİLİĞİNDE DÜĞÜN YEMEĞİ VERİLDİYSE YEMEKTE NE İÇİLDİĞİ

1. ( ) HİÇBİR ŞEY İÇİLMEDİ
2. ( ) ALKOLLÜ İÇECEK
3. ( ) GAZLI İÇECEK
4. ( ) MEŞRUBAT
5. ( ) AYRAN
6. ( ) ŞERBET
7. ( ) KOMPOSTO / HOŞAF
8. ( ) SU
9. ( ) ÇAY
11. ( ) DİĞER



#### 4. SÜNNET

228. KON. SÜNNET OLAN ÇOCUĞUNUN OLMA DURUMU

0. ( ) B.B.
1. ( ) HENÜZ ÇOCUK YOK
2. ( ) HEPSİ KIZ
3. ( ) HENÜZ SÜNNET OLAN ÇOCUK YOK
4. ( ) SÜNNET OLAN ÇOCUK VAR
5. ( ) CEVAPSIZ
6. ( ) BİLMEZ-HATIRLAMAZ

229. \*KON. SÜNNET OLAN ÇOCUK SAYISI .....

230. \*KON. SÜNNET OLAN İLK ÇOCUĞUN YAŞI .....

231. \*KON. SÜNNET OLAN SON ÇOCUĞUN YAŞI .....

232. KON. SÜNNET OLAN İLK ÇOCUĞUNDA SÜNNETÇİNİN VASFI

0. ( ) B.B.
1. ( ) DİPLOMALI
2. ( ) DİPLOMASIZ
3. ( ) DOKTOR
4. ( ) CEVAPSIZ
5. ( ) BİLMEZ-HATIRLAMAZ
6. ( ) DİĞER

233. KON. SÜNNET OLAN SON ÇOCUĞUNDA SÜNNETÇİNİN VASFI

0. ( ) B.B.
1. ( ) DİPLOMALI
2. ( ) DİPLOMASIZ
3. ( ) DOKTOR
4. ( ) CEVAPSIZ

224. KON. ANNE-BABASI ARASINDA AKRABALIK BAĞI OLMA DURUMU

0. ( ) B.B.
1. ( ) VAR
2. ( ) YOK
3. ( ) CEVAPSIZ
4. ( ) BİLMEZ-HATIRLAMAZ
5. ( ) DİĞER

225. KON. ANNE-BABASI ARASINDA AKRABALIK BAĞI VARSA ANNESİ BABASININ NESİ OLDUĞU

0. ( ) B.B.
1. ( ) BABA TARAFI PARALEL KUZEN
2. ( ) ANNE TARAFI PARALEL KUZEN
3. ( ) BABA TARAFI ÇAPRAZ KUZEN
4. ( ) ANNE TARAFI ÇAPRAZ KUZEN
5. ( ) SİHRİ AKRABA
6. ( ) UZAK AKRABA
7. ( ) CEVAPSIZ
8. ( ) BİLMEZ-HATIRLAMAZ
9. ( ) DİĞER

226. KON. EŞİYLE ARASINDA AKRABALIK BAĞI OLMA DURUMU

0. ( ) B.B.
1. ( ) VAR
2. ( ) YOK
3. ( ) CEVAPSIZ
4. ( ) BİLMEZ-HATIRLAMAZ
5. ( ) DİĞER

227. KON. EŞİ İLE KENDİSİ ARASINDA AKRABALIK BAĞI VARSA EŞİNİN KONUŞULANIN NESİ OLDUĞU

0. ( ) B.B.
1. ( ) BABA TARAFI PARALEL KUZEN
2. ( ) ANNE TARAFI PARALEL KUZEN
3. ( ) BABA TARAFI ÇAPRAZ KUZEN
4. ( ) ANNE TARAFI ÇAPRAZ KUZEN
5. ( ) SİHRİ AKRABA
6. ( ) UZAK AKRABA
7. ( ) CEVAPSIZ
8. ( ) BİLMEZ-HATIRLAMAZ
9. ( ) DİĞER

5. ( ) BİLMEZ-HATIRLAMAZ
6. ( ) DİĞER

234. KON. SÜNNET OLAN İLK ÇOCUĞUNDA SÜNNETİN YAPILDIĞI YER

0. ( ) B.B.
1. ( ) SAĞLIK OCAĞI
2. ( ) HASTANE/MUAYENEHANE
3. ( ) EV
4. ( ) KÖY MEYDANI/SOKAĞI/ODASI
5. ( ) OKUL/LOJMAN
6. ( ) CEVAPSIZ
7. ( ) BİLMEZ-HATIRLAMAZ
8. ( ) DİĞER

235. KON. SÜNNET OLAN SON ÇOCUĞUNDA SÜNNETİN YAPILDIĞI YER

0. ( ) B.B.
1. ( ) SAĞLIK OCAĞI
2. ( ) HASTANE/MUAYENEHANE
3. ( ) EV
4. ( ) TOPLU SÜNNET
5. ( ) KÖY MEYDANI/SOKAĞI/ODASI
6. ( ) OKUL/LOJMAN
7. ( ) CEVAPSIZ
8. ( ) BİLMEZ-HATIRLAMAZ
9. ( ) DİĞER

236. KON. İLK VE SON ÇOCUKLARINDA SÜNNETİN KUTLANMA DURUMU

0. ( ) B.B.
1. ( ) İLK ÇOCUKTA KUTLANDI
2. ( ) İLK ÇOCUKTA KUTLANMADI
3. ( ) SON ÇOCUKTA KUTLANDI
4. ( ) SON ÇOCUKTA KUTLANMADI
5. ( ) CEVAPSIZ
6. ( ) BİLMEZ-HATIRLAMAZ
7. ( ) DİĞER

237. KON. İLK ÇOCUĞUNUN SÜNNET KUTLAMASI YAPILDIYSA GEÇTİĞİ AŞAMALARIN SAYISI .....

238. KON. İLK ÇOCUĞUNUN SÜNNET KUTLAMASI YAPILDIYSA GEÇTİĞİ AŞAMALAR

1. ( ) MEVLÜT
2. ( ) YATAK SÜSÜ
3. ( ) KİNA
4. ( ) ÇOCUK GEZDİRMESİ/ALAY
5. ( ) DÜĞÜN
6. ( ) YEMEK
7. ( ) DAVUL ÇALMA
8. ( ) DİĞER

239. KON. SON ÇOCUĞUNUN SÜNNET KUTLAMASI YAPILDIYSA GEÇTİĞİ AŞAMALARIN SAYISI .....

240. KON. SON ÇOCUĞUNUN SÜNNET KUTLAMASI YAPILDIYSA GEÇTİĞİ AŞAMALAR

1. ( ) MEVLİT
2. ( ) YATAK SÜSÜ
3. ( ) KİNA
4. ( ) ÇOCUK GEZDİRMESİ / ALAY
5. ( ) DÜĞÜN
6. ( ) YEMEK
7. ( ) DAVUL ÇALMA
8. ( ) DİĞER

241. KON. İLK ÇOCUĞUNUN SÜNNET KINASI YAPILDIYSA KINANIN YAKILDIĞI EL

0. ( ) B.B.
1. ( ) SAĞ EL
2. ( ) SOL EL
3. ( ) SAĞ EL VE SOL EL
4. ( ) CEVAPSIZ
5. ( ) BİLMEZ-HATIRLAMAZ
6. ( ) DİĞER

242. KON. SON ÇOCUĞUNUN SÜNNET KINASI YAPILDIYSA KINANIN YAKILDIĞI EL

0. ( ) B.B.
1. ( ) SAĞ EL
2. ( ) SOL EL
3. ( ) SAĞ EL VE SOL EL
4. ( ) CEVAPSIZ
5. ( ) BİLMEZ-HATIRLAMAZ
6. ( ) DİĞER

243. KON. İLK ÇOCUĞUNUN SÜNNET KINASI YAPILDIYSA KINANIN YAKILDIĞI YER SAYISI .....

244. KON. İLK ÇOCUĞUNUN SÜNNET KINASI YAPILDIYSA KINANIN YAKILDIĞI YER

1. ( ) ÜÇ PARMAK
2. ( ) SERÇE PARMAK
3. ( ) AVUÇ İÇİ
4. ( ) BÜTÜN EL
5. ( ) DİĞER

245. KON. SON ÇOCUĞUNUN SÜNNET KINASI YAPILDIYSA KINANIN YAKILDIĞI YER SAYISI .....

246. KON. SON ÇOCUĞUNUN SÜNNET KINASI YAPILDIYSA KINANIN YAKILDIĞI YER

1. ( ) ÜÇ PARMAK
2. ( ) SERÇE PARMAK
3. ( ) AVUÇ İÇİ
4. ( ) BÜTÜN EL
5. ( ) DİĞER



247. KON. İLK ÇOCUĞUNDA SÜNNET KUTLAMASI YAPILDIYSA YAPILDIĞI AY

0. ( ) B.B.
1. ( ) OCAK
2. ( ) ŞUBAT
3. ( ) MART
4. ( ) NİSAN
5. ( ) MAYIS
6. ( ) HAZİRAN
7. ( ) TEMMUZ
8. ( ) AĞUSTOS
9. ( ) EYLÜL
11. ( ) EKİM
22. ( ) KASIM
33. ( ) ARALIK
44. ( ) CEVAPSIZ
55. ( ) BİLMEZ-HATIRLAMAZ
66. ( ) DİĞER

248. \*KON. İLK ÇOCUĞUNDA SÜNNET KUTLAMASI YAPILDIYSA YAPILDIĞI TARİH .....

249. KON. SON ÇOCUĞUNDA SÜNNET KUTLAMASI YAPILDIYSA YAPILDIĞI AY

0. ( ) B.B.
1. ( ) OCAK
2. ( ) ŞUBAT
3. ( ) MART
4. ( ) NİSAN
5. ( ) MAYIS
6. ( ) HAZİRAN
7. ( ) TEMMUZ
8. ( ) AĞUSTOS
9. ( ) EYLÜL
11. ( ) EKİM
22. ( ) KASIM
33. ( ) ARALIK
44. ( ) CEVAPSIZ
55. ( ) BİLMEZ-HATIRLAMAZ
66. ( ) DİĞER

250. \*KON. SON ÇOCUĞUNDA SÜNNET KUTLAMASI YAPILDIYSA YAPILDIĞI TARİH .....

251. KON. ÇOCUKLARINDA SÜNNET KUTLAMASI YAPILDIYSA DAVET YAPILMA DURUMU

0. ( ) B.B.
1. ( ) DAVET YAPILDI
2. ( ) DAVET YAPILMADI
3. ( ) CEVAPSIZ
4. ( ) BİLMEZ-HATIRLAMAZ
5. ( ) DİĞER

252. \*KON. İLK ÇOCUĞUNUN SÜNNET KUTLAMASI YAPILDIYSA DAVETİN ŞEKİL SAYISI .....

253. KON. İLK ÇOCUĞUNUN SÜNNET KUTLAMASI YAPILDIYSA DAVETİN ŞEKLİ

1. ( ) CAMİ HOPARLÖRÜ İLE
2. ( ) DAVETİYE İLE
3. ( ) KİNA, ŞEKER, LOKUM DAĞITILARAK
4. ( ) OKUYUCU TUTARAK
5. ( ) TELEFON İLE ÇAĞIRILARAK
6. ( ) SÖZ İLE ÇAĞIRILARAK
7. ( ) DAVUL/ ZURNA/SAZCI KONUŞTU
8. ( ) DİĞER

254. \*KON. SON ÇOCUĞUNUN SÜNNET KUTLAMASI YAPILDIYSA DAVETİN ŞEKİL SAYISI .....
255. KON. SON ÇOCUĞUNUN SÜNNET KUTLAMASI YAPILDIYSA DAVETİN ŞEKİLİ  
1. ( ) CAMİ HOPARLÖRÜ İLE  
2. ( ) DAVETİYE İLE  
3. ( ) KİNA, ŞEKER, LOKUM DAĞITILARAK  
4. ( ) OKUYUCU TUTARAK  
5. ( ) TELEFON İLE ÇAĞIRILARAK  
6. ( ) SÖZ İLE ÇAĞIRILARAK  
7. ( ) DAVUL/ ZURNA/SAZCI KONUŞTU  
8. ( ) DİĞER
256. \*KON. İLK ÇOCUĞUNUN SÜNNET KUTLAMASI YAPILDIYSA YAPILDIĞI YER SAYISI .....
257. KON. İLK ÇOCUĞUNUN SÜNNET KUTLAMASI YAPILDIYSA YAPILDIĞI YER  
1. ( ) EV  
2. ( ) EVİN ÖNÜ  
3. ( ) KÖY MEYDANI / ODASI / KAHVESİ  
4. ( ) DÜĞÜN SALONU  
5. ( ) CAMİİ  
6. ( ) DİĞER
258. \*KON. SON ÇOCUĞUNUN SÜNNET KUTLAMASI YAPILDIYSA YAPILDIĞI YER SAYISI .....
259. KON. SON ÇOCUĞUNUN SÜNNET KUTLAMASI YAPILDIYSA YAPILDIĞI YER  
1. ( ) EV  
2. ( ) EVİN ÖNÜ  
3. ( ) KÖY MEYDANI / ODASI / KAHVESİ  
4. ( ) DÜĞÜN SALONU  
5. ( ) CAMİİ  
6. ( ) DİĞER
260. KON. İLK ÇOCUĞUNUN SÜNNET KUTLAMASI YAPILDIYSA KİYAFET ALINMA DURUMU  
0. ( ) B.B.  
1. ( ) KİYAFET ALINDI  
2. ( ) KİYAFET ALINMADI  
3. ( ) CEVAPSİZ  
4. ( ) BİLMEZ-HATIRLAMAZ  
5. ( ) DİĞER
261. \*KON. İLK ÇOCUĞUNUN SÜNNET KUTLAMASI YAPILDIYSA ALINAN KİYAFETLERİN SAYISI .....
262. KON. İLK ÇOCUĞUNUN SÜNNET KUTLAMASI YAPILDIYSA ALINAN KİYAFETLER  
1. ( ) PANTOLON/ŞALVAR  
2. ( ) GÖMLEK/YELEK/CEKET  
3. ( ) UZUN GÖMLEK  
4. ( ) AYAKKABI/TERLİK  
5. ( ) TAKIM ELBİSE/SUBAY KİYAFETİ  
6. ( ) AKSESUAR  
7. ( ) İÇ ÇAMAŞIRLARI  
8. ( ) DİĞER
263. KON. SON ÇOCUĞUNUN SÜNNET KUTLAMASI YAPILDIYSA KİYAFET ALINMA DURUMU  
0. ( ) B.B.  
1. ( ) KİYAFET ALINDI  
2. ( ) KİYAFET ALINMADI  
3. ( ) CEVAPSİZ  
4. ( ) BİLMEZ-HATIRLAMAZ  
5. ( ) DİĞER
264. \*KON. SON ÇOCUĞUNUN SÜNNET KUTLAMASI YAPILDIYSA ALINAN KİYAFETLERİN SAYISI .....

265. KON. SON ÇOCUĞUNUN SÜNNET KUTLAMASI YAPILDIYSA ALINAN KİYAFETLER  
1. ( ) PANTOLON/ŞALVAR  
2. ( ) GÖMLEK/YELEK/CEKET  
3. ( ) UZUN GÖMLEK  
4. ( ) AYAKKABI/TERLİK  
5. ( ) TAKIM ELBİSE/SUBAY KİYAFETİ  
6. ( ) AKSESUAR  
7. ( ) İÇ ÇAMAŞIRLARI  
8. ( ) DİĞER
266. KON. İLK ÇOCUĞUNUN SÜNNET KUTLAMASI YAPILDIYSA HEDİYE VERİLME DURUMU  
0. ( ) B.B.  
1. ( ) HEDİYE VERİLDİ  
2. ( ) HEDİYE VERİLMEDİ  
3. ( ) CEVAPSİZ  
4. ( ) BİLMEZ-HATIRLAMAZ  
5. ( ) DİĞER
267. \*KON. İLK ÇOCUĞUNUN SÜNNET KUTLAMASI YAPILDIYSA VERİLEN HEDİYELERİN SAYISI .....
268. KON. İLK ÇOCUĞUNUN SÜNNET KUTLAMASI YAPILDIYSA VERİLEN HEDİYELER  
1. ( ) ALTIN / BİLEZİK  
2. ( ) OYUNCAK  
3. ( ) SAAT  
4. ( ) KİYAFET / YAZMA  
5. ( ) BİSİKLET  
6. ( ) BİLGİSAYAR  
7. ( ) PARA  
8. ( ) MUTFAK EŞYASI  
9. ( ) DİĞER
269. KON. SON ÇOCUĞUNUN SÜNNET KUTLAMASI YAPILDIYSA HEDİYE VERİLME DURUMU  
0. ( ) B.B.  
1. ( ) HEDİYE VERİLDİ  
2. ( ) HEDİYE VERİLMEDİ  
3. ( ) CEVAPSİZ  
4. ( ) BİLMEZ-HATIRLAMAZ  
5. ( ) DİĞER
270. \*KON. SON ÇOCUĞUNUN SÜNNET KUTLAMASI YAPILDIYSA VERİLEN HEDİYELERİN SAYISI .....
271. KON. SON ÇOCUĞUNUN SÜNNET KUTLAMASI YAPILDIYSA VERİLEN HEDİYELER  
1. ( ) ALTIN / BİLEZİK  
2. ( ) OYUNCAK  
3. ( ) SAAT  
4. ( ) KİYAFET / YAZMA  
5. ( ) BİSİKLET  
6. ( ) BİLGİSAYAR  
7. ( ) PARA  
8. ( ) MUTFAK EŞYASI  
9. ( ) DİĞER
272. KON. ÇOCUKLARININ SÜNNET KUTLAMASI YAPILDIYSA YEMEK VERİLME DURUMU  
0. ( ) B.B.  
1. ( ) YEMEK VERİLDİ  
2. ( ) YEMEK VERİLMEDİ  
3. ( ) CEVAPSİZ  
4. ( ) BİLMEZ-HATIRLAMAZ  
5. ( ) DİĞER
273. \*KON. ÇOCUKLARININ SÜNNET KUTLAMASI YAPILDIYSA YEMEK VERİLDİYSE VERİLEN YEMEK ÇEŞİTLERİNİN SAYISI .....



274. KON. ÇOCUKLARININ SÜNNET KUTLAMASI YAPILDIYSA YEMEK VERİLDİYSE VERİLEN YEMEKLER

1. ( ) ET YEMEĞİ
2. ( ) PİLAV
3. ( ) ÇORBA
4. ( ) SEBZE YEMEĞİ
5. ( ) DOLMA / SARMA
6. ( ) HAMUR İŞLERİ
7. ( ) BAKLAGİL
8. ( ) YOĞURT
9. ( ) SALATA
11. ( ) MEZE
22. ( ) TATLI
33. ( ) MEYVE
44. ( ) KOMPOSTO/HOŞAF/ŞERBET
55. ( ) AYRAN
66. ( ) ÇAY
77. ( ) ALKOLLÜ İÇECEKLER
88. ( ) DİĞER

275. KON. İLK ÇOCUĞUNUN KİRVESİ OLMA DURUMU

0. ( ) B.B.
1. ( ) VAR
2. ( ) YOK
3. ( ) CEVAPSIZ
4. ( ) BİLMEZ-HATIRLAMAZ
5. ( ) DİĞER

276. KON. İLK ÇOCUĞUNUN KİRVESİ VARSA KİM OLDUĞU

0. ( ) B.B.
1. ( ) ANNE TARAFINDAN AKRABA
2. ( ) BABA TARAFINDAN AKRABA
3. ( ) DOKTOR
4. ( ) MUHTAR
5. ( ) KOMŞU
6. ( ) CEVAPSIZ
7. ( ) BİLMEZ-HATIRLAMAZ
8. ( ) DİĞER

277. KON. SON ÇOCUĞUNUN KİRVESİ OLMA DURUMU

0. ( ) B.B.
1. ( ) VAR
2. ( ) YOK
3. ( ) CEVAPSIZ
4. ( ) BİLMEZ-HATIRLAMAZ
5. ( ) DİĞER

278. KON. SON ÇOCUĞUNUN KİRVESİ VARSA KİM OLDUĞU

0. ( ) B.B.
1. ( ) ANNE TARAFINDAN AKRABA
2. ( ) BABA TARAFINDAN AKRABA
3. ( ) DOKTOR
4. ( ) MUHTAR
5. ( ) KOMŞU
6. ( ) CEVAPSIZ
7. ( ) BİLMEZ-HATIRLAMAZ
8. ( ) DİĞER

### 5. BAYRAM

279. KON. BAYRAMLARDA HAZIRLIK YAPMA DURUMU

0. ( ) B.B.
1. ( ) YAPMAZ
2. ( ) YAPAR YALNIZ KURBAN BAYAMINDA
3. ( ) YAPAR YALNIZ RAMAZAN BAYRAMINDA
4. ( ) YAPAR KURBAN+RAMAZAN BAYRAMINDA
5. ( ) CEVAPSIZ
6. ( ) BİLMEZ-HATIRLAMAZ
7. ( ) DİĞER

280. KON. BAYRAMLARDA HAZIRLIK YAPIYOR İSE NELER OLDUĞU SAYISI .....

281. KON. BAYRAMLARDA HAZIRLIK YAPIYOR İSE NELER OLDUĞU

1. ( ) TEMİZLİK
2. ( ) KİYAFET ALIŞVERİŞİ
3. ( ) İKRAMLIK ALIŞ VERİŞ
4. ( ) YEMEK
5. ( ) DİĞER

282. KON. BAYRAM HAZIRLIĞI İÇİN YEMEK YAPIYORSA YAPTIĞI YEMEK ÇEŞİTLERİNİN SAYISI .....

283. KON. BAYRAMLAR HAZIRLIĞI İÇİN YEMEK YAPIYORSA NELER OLDUĞU

1. ( ) ET YEMEĞİ
2. ( ) PİLAV
3. ( ) ÇORBA
4. ( ) SEBZE YEMEĞİ
5. ( ) DOLMA / SARMA
6. ( ) HAMUR İŞLERİ
7. ( ) BAKLAGİL
8. ( ) YOĞURT
9. ( ) SALATA
11. ( ) MEZE
22. ( ) TATLI
33. ( ) MEYVE
44. ( ) KOMPOSTO/HOŞAF/ŞERBET
55. ( ) AYRAN
66. ( ) ÇAY
77. ( ) ALKOLLÜ İÇECEKLER
88. ( ) DİĞER

### 6. MEŞKEN

284. KON. EVİNDE ELEKTRONİK/ELEKTRİKLİ EŞYA OLMA DURUMU

0. ( ) B.B.
1. ( ) VAR
2. ( ) YOK
3. ( ) CEVAPSIZ
4. ( ) BİLMEZ-HATIRLAMAZ
5. ( ) DİĞER

285. KON. EVİNDE ELEKTRONİK/ELEKTRİKLİ EŞYA VARSA SAYISI .....

286. KON. EVİNDE ELEKTRONİK/ELEKTRİKLİ EŞYA VARSA NELER OLDUĞU

1. ( ) BEYAZ EŞYA
2. ( ) KÜÇÜK EV ALETLERİ
3. ( ) DİJİTAL MEDYA CİHAZLARI
4. ( ) DİĞER

287. \*KON. EVİNDE BEYAZ EŞYA VARSA SAYISI .....

288. KON. EVİNDE BEYAZ EŞYA VARSA NELER OLDUĞU

1. ( ) BULAŞIK MAKİNESİ
2. ( ) FIRIN
3. ( ) DONDURUCU
4. ( ) OCAK
5. ( ) BUZDOLABI
6. ( ) ÇAMAŞIR MAKİNASI
7. ( ) VANTİLATÖR
8. ( ) DİĞER

289. \*KON. EVİNDE KÜÇÜK EV ALETLERİ VARSA SAYISI.....

290. KON. EVİNDE KÜÇÜK EV ALETLERİ VARSA NELER OLDUĞU

1. ( ) ŞOFBEN
2. ( ) TELEFON
3. ( ) ISITICI
4. ( ) BASKÜL
5. ( ) TOST MAKİNESİ
6. ( ) SU ISITICISI
7. ( ) MİSİR PATLATMA MAKİNESİ
8. ( ) SÜPÜRGE
9. ( ) SAÇ KURUTMA MAKİNESİ
11. ( ) DİKİŞ MAKİNESİ
22. ( ) YAYIK
33. ( ) MUFAK ROBOTU
44. ( ) HALI YIKAMA MAKİNESİ
55. ( ) ÜTÜ
66. ( ) MINİ FIRIN
77. ( ) DİĞER

291. \*KON. EVİNDE DİJİTAL MEDYA CİHAZ VARSA SAYISI.....

292. KON. EVİNDE DİJİTAL MEDYA ALETLERİ VARSA NELER OLDUĞU

## 7.EKONOMİ

296. KON. ÇALIŞMA DURUMU

0. ( ) B.B.
1. ( ) ÇALIŞIR
2. ( ) ÇALIŞMAZ
3. ( ) CEVAPSİZ
4. ( ) BİLMEZ-HATIRLAMAZ
5. ( ) DİĞER

297. \*KON. ÇALIŞIRSA YAPTIĞI İŞ SAYISI.....

298. KON. ÇALIŞIRSA NE İŞ YAPTIĞI

1. ( ) TOPRAK/TARLA
2. ( ) TOPRAK/BAHÇE
3. ( ) HAYVANCILIK
4. ( ) DİĞER

299. KON. TARLADA ÇALIŞIYORSA KİME AİT TARLADA ÇALIŞTIĞI

0. ( ) B.B.
1. ( ) KENDİ
2. ( ) AİLE
3. ( ) ŞAHİS YANI
4. ( ) CEVAPSİZ
5. ( ) BİLMEZ-HATIRLAMAZ
6. ( ) DİĞER

300. \*KON. TARLADA ÇALIŞIYORSA KAÇ İŞ YAPTIĞI .....

301. KON. TARLADA ÇALIŞIYORSA NE İŞ YAPTIĞI

1. ( ) TOPRAK HAZIRLIĞI
2. ( ) ÜRÜN EKME
3. ( ) ÇAPALAMA
4. ( ) OT TOPLAMA
5. ( ) SULAMA
6. ( ) GÜBRELEME
7. ( ) İLAÇLAMA
8. ( ) ÜRÜN TOPLAMA / PAKETLEME
9. ( ) DİĞER

1. ( ) MÜZİK ÇALAR
2. ( ) UYDU ALICISI
3. ( ) DVD/VCD
4. ( ) CEP TELEFONU
5. ( ) KAMERA/FOTOĞRAF MAKİNESİ
6. ( ) BİLGİSAYAR
7. ( ) TV
8. ( ) DİĞER

293. KON. EVİNDE MOBİLYA OLMA DURUMU

0. ( ) B.B.
1. ( ) VAR
2. ( ) YOK
3. ( ) CEVAPSİZ
4. ( ) BİLMEZ-HATIRLAMAZ
5. ( ) DİĞER

294. KON. EVİNDE MOBİLYA VARSA SAYISI.....

295. KON. EVİNDE MOBİLYA VARSA NELER OLDUĞU

1. ( ) MASA
2. ( ) SANDALYE
3. ( ) SEHPA/TV SEHPASI
4. ( ) KOLTUK
5. ( ) VİTRİN/BÜFE
6. ( ) YATAK/ŞİLTE
7. ( ) ÇEKYAT/KANEPE
8. ( ) DOLAP
9. ( ) YATAK ODASI TAKIMI
11. ( ) HALI/KİLİM
22. ( ) AVİZE
33. ( ) SANDIK
44. ( ) SEDİR
55. ( ) SÖMYA / SEKİ
66. ( ) DİĞER

302. KON. TARLADA ÇALIŞIRSA ÇALIŞTIĞI AYLAR SAYISI .....

303. KON. TARLADA ÇALIŞTIĞI AYLAR

1. ( ) OCAK
2. ( ) ŞUBAT
3. ( ) MART
4. ( ) NİSAN
5. ( ) MAYIS
6. ( ) HAZİRAN
7. ( ) TEMMUZ
8. ( ) AĞUSTOS
9. ( ) EYLÜL
11. ( ) EKİM
22. ( ) KASIM
33. ( ) ARALIK

304. KON. HAYVAN SAHİBİ OLMA DURUMU

0. ( ) B.B.
1. ( ) VAR
2. ( ) YOK
3. ( ) CEVAPSİZ
4. ( ) BİLMEZ-HATIRLAMAZ
5. ( ) DİĞER

305. \*KON. HAY. SAHİBİYSE SAHİP OLDUĞU HAYVAN TÜRÜ SAYISI.....

306. KON. SAHİP OLDUĞU HAYVANLARIN TÜRÜ

1. ( ) KÜÇÜKBAŞ
2. ( ) BÜYÜKBAŞ

307. KON. SAHİP OLDUĞU HAYVANLARIN SAĞILMA DURUMU

0. ( ) B.B.
1. ( ) KÜÇÜKBAŞ SAĞILIR
2. ( ) BÜYÜKBAŞ SAĞILIR
3. ( ) SAĞILMAZ
4. ( ) CEVAPSİZ
5. ( ) BİLMEZ-HATIRLAMAZ
6. ( ) DİĞER

**KON. HAYVAN SAĞMASIYLA İLGİLİ BİLGİLER**

*SAĞILAN HAYVANIN TÜRÜ	*NASIL SAĞDIĞI	KAÇ KİŞİNİN SAĞDIĞI	*ELLE SAĞILIYORSA SAĞAN KİŞİNİN STATÜSÜ (H.B.E.'YE GÖRE)	*MAKİNEYLE SAĞILIYORSA SAĞAN KİŞİNİN STATÜSÜ (H.B.E.'YE GÖRE)
308.	309.	310.	311.	312.
313.	314.	315.	316.	317.

**318. KON. SÜTTEN ÜRÜN ELDE ETME DURUMU**

0. ( ) B.B.
1. ( ) EDER
2. ( ) ETMEZ
3. ( ) CEVAPSIZ
4. ( ) BİLMEZ-HATIRLAMAZ
5. ( ) DİĞER

319. \*KON. SÜTTEN ÜRÜN ELDE EDERSE ELDE EDİLEN ÜRÜN SAYISI.....

**KON. SÜTTEN ELDE ETTİĞİ ÜRÜNLERİ DEĞERLENDİRME SİYLE İLGİLİ BİLGİLER**

★	*SÜTTEN ELDE EDİLEN ÜRÜN TÜRÜ	*ELDE EDİLEN ÜRÜNÜN NASIL DEĞERLENDİRİLDİĞİ	*ELDE EDİLEN ÜRÜN SATILIRSA NEREDE SATILDIĞI	ELDE EDİLEN ÜRÜN SATILIRSA KİME SATILDIĞI
1.ÜRÜN	320.	321.	322.	322a
2.ÜRÜN	323.	324.	325.	325a
3.ÜRÜN	326.	327.	328.	328a
4.ÜRÜN	329.	330.	331.	331a
5.ÜRÜN	332.	333.	334.	334a

**335. KON. BAHÇESİNİN OLMA DURUMU**

0. ( ) B.B.
1. ( ) VAR
2. ( ) YOK
3. ( ) CEVAPSIZ
4. ( ) BİLMEZ-HATIRLAMAZ
5. ( ) DİĞER

**336. KON. BAHÇE SAHİBİYSE BAHÇE EKME DURUMU**

0. ( ) B.B.
1. ( ) EKİLİR
2. ( ) EKİLMEZ
3. ( ) CEVAPSIZ
4. ( ) BİLMEZ-HATIRLAMAZ
5. ( ) DİĞER

337. \*KON. BAHÇE EKERSE EKTİĞİ ÜRÜNÜN TÜR SAYISI.....

**338. KON. BAHÇE EKERSE EKTİĞİ ÜRÜNÜN TÜR DURUMU**

1. ( ) MEYVE
2. ( ) SEBZE
3. ( ) BAKLAGİL
4. ( ) SANAYİ BİTKİSİ
5. ( ) TAHİL

339. \*KON. MEYVE EKERSE ÇEŞİT SAYISI.....

340. \*KON. SEBZE EKERSE ÇEŞİT SAYISI.....

341. \*KON. BAKLAGİL EKERSE ÇEŞİT SAYISI.....

342. \*KON. SANAYİ BİTKİSİ EKERSE ÇEŞİT SAYISI.....

343. \*KON. TAHİL EKERSE ÇEŞİT SAYISI.....



**KON. BAHÇESİNE EKTİĞİ ÜRÜNLERLE İLGİLİ BİLGİLER**

★	*KON. BAHÇESİNE EKTİĞİ ÜRÜN TÜRÜ	*KON. BAHÇESİNE EKTİĞİ ÜRÜN ÇESİDİ	★	*KON. BAHÇESİNE EKTİĞİ ÜRÜN TÜRÜ	*KON. BAHÇESİNE EKTİĞİ ÜRÜN ÇESİDİ
1. ÜRÜN	344.	345.	10. ÜRÜN	362.	363.
2. ÜRÜN	346.	347.	11. ÜRÜN	364.	365.
3. ÜRÜN	348.	349.	12. ÜRÜN	366.	367.
4. ÜRÜN	350.	351.	13. ÜRÜN	368.	369.
5. ÜRÜN	352.	353.	14. ÜRÜN	370.	371.
6. ÜRÜN	354.	355.	15. ÜRÜN	372.	373.
7. ÜRÜN	356.	357.	16. ÜRÜN	374.	375.
8. ÜRÜN	358.	359.	17. ÜRÜN	376.	377.
9. ÜRÜN	360.	361.	18. ÜRÜN	378.	379.

380. KON. BAHÇE EKERSE BEHÇEYLE İLGİLENEREN KİŞİ SAYISI:.....

381. KON. BAHÇE EKERSE BAHÇEYLE KİMİN İLGİLENDİĞİ

1. ( ) KENDİSİ
2. ( ) EŞİ
3. ( ) KIZI
4. ( ) OĞLU
5. ( ) GELİNİ
6. ( ) DAMADI
7. ( ) ERKEK TORUNU
8. ( ) KIZ TORUNU
9. ( ) DİĞER

382. KON. BAHÇE EKİYORSA NE ŞEKİLDE KULLANDIĞI

0. ( ) B.B.
1. ( ) BOŞ BIRAKILIR
2. ( ) DEPO/GARAJ
3. ( ) OTURMAK İÇİN
4. ( ) CEVAPSİZ
5. ( ) BİLMEZ-HATIRLAMAZ
6. ( ) DİĞER



383. KON. HANE. İÇİNDE ALINAN EKONOMİK KARARLARA KATILMA DURUMU

0. ( ) B.B.
1. ( ) TEK BAŞINA YAŞAR
2. ( ) KATILIR
3. ( ) KATILMAZ
4. ( ) CEVAPSİZ
5. ( ) BİLMEZ-HATIRLAMAZ
6. ( ) DİĞER

384. KON. HANE. İÇİNDE ALINAN EKONOMİK KARARLARA KATILMAZSA NEDENİ

0. ( ) B.B.  
 1. ( ) ERKEK İŞİ OLDUĞUNU DÜŞÜNÜR  
 2. ( ) EŞİ KARIŞTIRMAZ  
 3. ( ) CEVAPSİZ  
 4. ( ) BİLMEZ-HATIRLAMAZ  
 5. ( ) DİĞER

385. KON. HANE İÇİNDE ALINAN EKONOMİK KARARLARA KATILMAZSA KİMİN KARAR VERDİĞİ

0. ( ) B.B.

1. ( ) EŞİ  
 2. ( ) ÇOCUKLARI  
 3. ( ) GELİNİ  
 4. ( ) DAMADI  
 5. ( ) KAYINPEDERİ  
 6. ( ) CEVAPSİZ  
 7. ( ) BİLMEZ-HATIRLAMAZ  
 8. ( ) DİĞER

386. \*GIDA ALIŞVERİŞİ YAPAN KİŞİ SAYISI

**GIDA ALIŞVERİŞİ YAPAN KİŞİLERLE İLGİLİ BİLGİLER**

★	*STATÜ (H.B. EŞİ'NE GÖRE)	GIDA ALIŞVERİŞİNİN KAÇ FARKLI YERDEN YAPILDIĞI	*GIDA ALIŞVERİŞİNİN NERDEN YAPILDIĞI
1. Kişi	387.	388	389.
2. Kişi	390.	391.	392.
3. Kişi	393.	394.	395.
4. Kişi	396.	397.	398.
5. Kişi	399.	400.	401.

**8. BESLENME**

402. \*HANEDE BİR GÜNDE KURULAN SOFRA SAYISI

403. HANEDE SOFRALARIN HANGİ ÖĞÜNLERDE KURULDUĞU

1. ( ) KAHVALTI  
 2. ( ) ÖĞLE YEMEĞİ  
 3. ( ) İKİNDİ  
 4. ( ) AKŞAM YEMEĞİ  
 5. ( ) DİĞER

404. HANEDE YEMEKLERİN NEREDE YENDİĞİ

0. ( ) B.B.  
 1. ( ) YER SOFRASI  
 2. ( ) MASA  
 3. ( ) YER SOFRASI + MASA  
 4. ( ) CEVAPSİZ  
 5. ( ) BİLMEZ-HATIRLAMAZ  
 6. ( ) DİĞER

405. HANEDE YEMEKLERİN SUNULMA ŞEKLİ

0. ( ) B.B.  
 1. ( ) AYRI KAPLARDA  
 2. ( ) TEK KAPTA  
 3. ( ) CEVAPSİZ  
 4. ( ) BİLMEZ-HATIRLAMAZ  
 5. ( ) DİĞER

406. HANEDE AKŞAM YEMEĞİNDE EV HALKININ SOFRADA OLMA DURUMU

0. ( ) B.B.  
 1. ( ) OLUR  
 2. ( ) OLMAZ  
 3. ( ) CEVAPSİZ  
 4. ( ) BİLMEZ-HATIRLAMAZ  
 5. ( ) DİĞER

407. \*HANEDE AKŞAM YEMEĞİNDE SOFRADA OLMAYAN KİŞİ SAYISI

408. HANEDE AKŞAM YEMEĞİNDE SOFRADA OLMAYAN VARSA KİMLER OLDUĞU

0. ( ) H.B.  
 1. ( ) H.B. KIZ ÇOCUK  
 2. ( ) H.B. ERKEK ÇOCUK

3. ( ) DİĞER

409. HANEDE YEMEKLERİ KİMİN YAPTIĞININ SAYISI

410. HANEDE YEMEKLERİ KİMİN YAPTIĞI

0. ( ) KENDİSİ  
 1. ( ) GELİNİ  
 2. ( ) KIZI  
 3. ( ) KAYINVALİDESİ  
 4. ( ) KIZ TORUNU  
 5. ( ) EŞİ  
 6. ( ) DİĞER

411. KON. YEMEK YAPMAYI KİMDEN ÖĞRENDİĞİNİN SAYISI

412. KON. YEMEK YAPMAYI KİMDEN ÖĞRENDİĞİ

1. ( ) ANNE  
 2. ( ) ABLA  
 3. ( ) KOMŞU  
 4. ( ) KAYINVALİDE  
 5. ( ) KENDİ KENDİNE  
 6. ( ) ELTİ/ YENGE/ GÖRÜME  
 7. ( ) ANNEANNE  
 8. ( ) BABAANNE  
 9. ( ) DİĞER

413. \*HANEDE AKŞAM YEMEĞİNDE SOFRANIN KİM TARAFINDAN KURULDUĞUNUN SAYISI

414. HANEDE AKŞAM YEMEĞİNDE SOFRANIN KİM TARAFINDAN KURULDUĞU

1. ( ) KENDİSİ  
 2. ( ) KIZI  
 3. ( ) EŞİ  
 4. ( ) GELİNİ  
 5. ( ) TORUNLARI  
 6. ( ) OĞLU  
 7. ( ) KAYINVALİDE  
 8. ( ) DİĞER

415. HANEDE AKŞAM YEMEĞİNDE SERVİSİN KİM TARAFINDAN YAPILDIĞININ SAYISI

416. HANEDE AKŞAM YEMEĞİNDE SERVİSİN KİM TARAFINDAN YAPILDIĞI

0. ( ) KENDİSİ
1. ( ) KIZI
2. ( ) EŞİ
3. ( ) GELİNİ
4. ( ) TORUNLARI
5. ( ) OĞLU
6. ( ) KAYINVALİDE
7. ( ) DİĞER

417. HANEDE AKŞAM YEMEĞİNDE SOFRANIN KİM TARAFINDAN KALDIRILDIĞININ SAYISI .....

418. HANEDE AKŞAM YEMEĞİNDE SOFRANIN KİM TARAFINDAN KALDIRILDIĞI

0. ( ) KENDİSİ
1. ( ) KIZI
2. ( ) EŞİ
3. ( ) GELİNİ
4. ( ) TORUNLARI
5. ( ) OĞLU
6. ( ) KAYINVALİDE
7. ( ) DİĞER

419. HANEDE AKŞAM YEMEĞİNDE SERVİSİN İLK KİME YAPILDIĞI

0. ( ) B.B.
1. ( ) TEK YAŞAR
2. ( ) BERABER BAŞLANIR
3. ( ) H.B.
4. ( ) KAYINVALİDE
5. ( ) KAYINPEDER
6. ( ) ANNESİ
7. ( ) ÇOCUKLARA
8. ( ) ERKEKLERE
9. ( ) DEDE
10. ( ) CEVAPSİZ
11. ( ) BİLMEZ-HATIRLAMAZ
11. ( ) DİĞER

420. HANEDE AKŞAM YEMEĞİNDEN SONRA İÇECEK İÇİLMESİ DURUMU

0. ( ) B.B.
1. ( ) İÇİLİR
2. ( ) İÇİLMEZ
3. ( ) CEVAPSİZ
4. ( ) BİLMEZ-HATIRLAMAZ
5. ( ) DİĞER

421. HANEDE AKŞAM YEMEĞİNDEN SONRA BİR ŞEYLER İÇİLİYORSA SAYISI .....

422. HANEDE AKŞAM YEMEĞİNDEN SONRA BİR ŞEYLER İÇİLİYORSA İÇİLENLER

1. ( ) ÇAY
2. ( ) KAĞVE
3. ( ) ASİTLİ İÇECEKLER
4. ( ) AYRAN/SÜT
5. ( ) ORALET
6. ( ) MEYVE SUYU/LİNK
7. ( ) DİĞER

423. HANEDE AKŞAM YEMEĞİNDEN SONRA BİR ŞEYLER YENİLMESİ DURUMU

0. ( ) B.B.
1. ( ) YENİR
2. ( ) YENMEZ
3. ( ) CEVAPSİZ
4. ( ) BİLMEZ-HATIRLAMAZ
5. ( ) DİĞER

424. HANEDE AKŞAM YEMEĞİNDEN SONRA BİR ŞEYLER YENİLİYORSA SAYISI .....

425. HANEDE AKŞAM YEMEĞİNDEN SONRA BİR ŞEYLER YENİLİYORSA YENİLENLER

1. ( ) PASTA/ÇÖREK/TATLI
2. ( ) KURUYEMİŞ
3. ( ) MEYVE
4. ( ) BİSKUVİ
5. ( ) DİĞER

426. HANEDE YAZIN KAHVALTIDA YENİLENLERİN SAYISI .....

427. HANEDE YAZIN KAHVALTIDA YENİLENLER

1. ( ) İÇECEKLER
2. ( ) YUMURTA/OMLET
3. ( ) SÜT VE SÜT ÜRÜNLERİ
4. ( ) ZEYTİN
5. ( ) ŞARKÜTERİ
6. ( ) KAHVALTILIK YEMEKLER
7. ( ) KAHVALTILIK TATLILAR
8. ( ) TOST/KEK/POĞAÇA
9. ( ) EKMEK ÇEŞİTLERİ
11. ( ) HAMUR İŞLERİ
22. ( ) MEYVE
33. ( ) SEBZE
44. ( ) DİĞER

428. HANEDE KİŞİN KAHVALTIDA YENİLENLERİN SAYISI .....

429. HANEDE KİŞİN KAHVALTIDA YENİLENLER

1. ( ) İÇECEKLER
2. ( ) YUMURTA/OMLET
3. ( ) SÜT VE SÜT ÜRÜNLERİ
4. ( ) ZEYTİN
5. ( ) ŞARKÜTERİ
6. ( ) KAHVALTILIK YEMEKLER
7. ( ) KAHVALTILIK TATLILAR
8. ( ) TOST/KEK/POĞAÇA
9. ( ) EKMEK ÇEŞİTLERİ
11. ( ) HAMUR İŞLERİ
22. ( ) MEYVE
33. ( ) SEBZE
44. ( ) DİĞER

430. HANEDE KİŞİN KULLANILMAK ÜZERE GIDA MADDELERİ HAZIRLANMASI DURUMU

0. ( ) B.B.
1. ( ) HAZIRLANIR
2. ( ) HAZIRLANMAZ
3. ( ) CEVAPSİZ
4. ( ) BİLMEZ-HATIRLAMAZ
5. ( ) DİĞER

431. HANEDE KİŞİN KULLANILMAK ÜZERE GIDA MADDESİ HAZIRLANIYORSA SAYISI .....

432. HANEDE KİŞİN KULLANILMAK ÜZERE GIDA MADDESİ HAZIRLANIYORSA NELER OLDUĞU

1. ( ) ERİŞTE/YUFKA/MAKARNA/MANTI
2. ( ) YAĞ/PEYNİR/YOĞURT/ÇÖKELEK
3. ( ) PEKMEZ/REÇEL
4. ( ) BULGUR/YARMA/TARHANA
5. ( ) EKMEK / BAZLAMA / GÖZLEME
6. ( ) TURŞU
7. ( ) SALÇA
8. ( ) SEBZE / MEYVE KURUTMA
9. ( ) KONSERVE
11. ( ) YAPRAK SALAMURA
22. ( ) SEBZE ŞOKLAMA
33. ( ) DİĞER

433. \*HANEDE TÜKETİLEN EKMEK TÜRÜNÜN SAYISI .....

434. HANEDE TÜKETİLEN EKMEK TÜRÜ

1. ( ) EKMEK
2. ( ) BAZLAMA
3. ( ) YUFKA
4. ( ) GÖZLEME

5. ( ) DİĞER
435. HANEDE EKMEK TÜKETİLİYORSA EKMEĞİN TEMİN EDİLME ŞEKLİ
0. ( ) B.B.  
1. ( ) YAZIN SATIN ALINIR  
2. ( ) YAZIN EVDE YAPILIR  
3. ( ) KİŞİN SATIN ALINIR  
4. ( ) KİŞİN EVDE YAPILIR  
5. ( ) CEVAPSİZ  
6. ( ) BİLMEZ-HATIRLAMAZ  
7. ( ) DİĞER
436. \*EKMEK EVDE YAPILIYORSA YAZIN KİMLERİN YAPTIĞININ SAYISI .....
437. EKMEK EVDE YAPILIYORSA YAZIN KİMLERİN YAPTIĞI
1. ( ) KENDİSİ  
2. ( ) KENDİ AKRABALARI  
3. ( ) EŞİNİN AKRABALARI  
4. ( ) SİHRİ AKRABALARI  
5. ( ) KOMŞUSU  
6. ( ) DİĞER
438. EKMEK EVDE YAPILIYORSA KİŞİN KİMLERİN YAPTIĞININ SAYISI .....
439. EKMEK EVDE YAPILIYORSA KİŞİN KİMLERİN YAPTIĞI
1. ( ) KENDİSİ  
2. ( ) KENDİ AKRABALARI  
3. ( ) EŞİNİN AKRABALARI  
4. ( ) SİHRİ AKRABALARI  
5. ( ) KOMŞUSU  
6. ( ) DİĞER
440. EKMEK EVDE YAPILIYORSAYAZIN HANGİ SIKLIKTA YAPILDIĞI
0. ( ) B.B.  
1. ( ) GÜNLÜK  
2. ( ) HAFTALIK  
3. ( ) 2 HAFTALIK  
4. ( ) 3 HAFTALIK  
5. ( ) AYLIK  
6. ( ) CEVAPSİZ  
7. ( ) BİLMEZ-HATIRLAMAZ  
8. ( ) DİĞER
441. EKMEK EVDE YAPILIYORSA KİŞİN HANGİ SIKLIKTA YAPILDIĞI
0. ( ) B.B.  
1. ( ) GÜNLÜK  
2. ( ) HAFTALIK  
3. ( ) 2 HAFTALIK  
4. ( ) 3 HAFTALIK  
5. ( ) AYLIK  
6. ( ) CEVAPSİZ

### 9.SAĞLIK

449. KON. SAĞLIK GÜVENCESİ OLMA DURUMU
0. ( ) B.B.  
1. ( ) VAR  
2. ( ) YOK  
3. ( ) CEVAPSİZ  
4. ( ) BİLMEZ-HATIRLAMAZ  
5. ( ) DİĞER
450. KON. SAĞLIK GÜVENCESİ VAR İSE TÜRÜ
0. ( ) B.B.  
1. ( ) S.S.K  
2. ( ) BAĞ-KUR  
3. ( ) ÇİFTÇİ BAĞ-KUR  
4. ( ) EMEKLI SANDIĞI  
5. ( ) YEŞİL KART  
6. ( ) CEVAPSİZ  
7. ( ) BİLMEZ-HATIRLAMAZ  
8. ( ) DİĞER
451. KON. KALICI HASTALIĞI OLMA DURUMU

7. ( ) BİLMEZ-HATIRLAMAZ  
8. ( ) DİĞER

442. HANEDE BAZLAMA TÜKETİLİYORSA TEMİN EDİLME ŞEKLİ
0. ( ) B.B.  
1. ( ) YAZIN SATIN ALINIR  
2. ( ) YAZIN EVDE YAPILIR  
3. ( ) KİŞİN SATIN ALINIR  
4. ( ) KİŞİN EVDE YAPILIR  
5. ( ) CEVAPSİZ  
6. ( ) BİLMEZ-HATIRLAMAZ  
7. ( ) DİĞER
443. \*BAZLAMA EVDE YAPILIRSA YAZIN KİMLERİN YAPTIĞININ SAYISI .....
444. BAZLAMA EVDE YAPILIRSA YAZIN KİMLERİN YAPTIĞI
0. ( ) KENDİSİ  
1. ( ) KENDİ AKRABALARI  
2. ( ) EŞİNİN AKRABALARI  
3. ( ) SİHRİ AKRABALARI  
4. ( ) KOMŞUSU  
5. ( ) DİĞER
445. BAZLAMA EVDE YAPILIRSA KİŞİN KİMLERİN YAPTIĞININ SAYISI .....
446. BAZLAMA EVDE YAPILIRSA KİŞİN KİMLERİN YAPTIĞI
0. ( ) KENDİSİ  
1. ( ) KENDİ AKRABALARI  
2. ( ) EŞİNİN AKRABALARI  
3. ( ) SİHRİ AKRABALARI  
4. ( ) KOMŞUSU  
5. ( ) DİĞER
447. BAZLAMA EVDE YAPILIYORSA YAZIN HANGİ SIKLIKTA YAPILDIĞI
0. ( ) B.B.  
1. ( ) GÜNLÜK  
2. ( ) HAFTALIK  
3. ( ) 2 HAFTALIK  
4. ( ) 3 HAFTALIK  
5. ( ) AYLIK  
6. ( ) CEVAPSİZ  
7. ( ) BİLMEZ-HATIRLAMAZ  
8. ( ) DİĞER
448. BAZLAMA EVDE YAPILIYORSA KİŞİN HANGİ SIKLIKTA YAPILDIĞI
0. ( ) B.B.  
1. ( ) GÜNLÜK  
2. ( ) HAFTALIK  
3. ( ) 2 HAFTALIK  
4. ( ) 3 HAFTALIK  
5. ( ) AYLIK  
6. ( ) CEVAPSİZ  
7. ( ) BİLMEZ-HATIRLAMAZ  
8. ( ) DİĞER

0. ( ) B.B.  
1. ( ) VAR  
2. ( ) YOK  
3. ( ) CEVAPSİZ  
4. ( ) BİLMEZ-HATIRLAMAZ  
5. ( ) DİĞER

452. KON. KALICI HASTALIĞI VARSA SAYISI .....

453. KON. KALICI HASTALIĞI VAR İSE HASTALIĞIN NE OLDUĞU
1. ( ) ŞEKER HASTALIĞI  
2. ( ) KALP VE DAMAR HASTALIKLARI  
3. ( ) SİNİR HASTALIKLARI

4. ( ) SOLUNUM YOLU HASTALIKLARI  
 5. ( ) MIDE HASTALIKLARI  
 6. ( ) KADIN HASTALIKLARI  
 7. ( ) TANSİYON  
 8. ( ) ROMATİZMA  
 9. ( ) KANSER  
 11. ( ) KEMİK ERİMESİ  
 22. ( ) FELÇ  
 33. ( ) MİĞREN  
 44. ( ) FITİK  
 55. ( ) PARKINSON  
 66. ( ) DİĞER

454. KON. KALICI HASTALIĞI VAR İSE DÜZENLİ KONTROLE GİTME DURUMU

0. ( ) B.B.  
 1. ( ) GİDER  
 2. ( ) GİTMEZ  
 3. ( ) CEVAPSİZ  
 4. ( ) BİLMEZ-HATIRLAMAZ  
 5. ( ) DİĞER

455. KON. KALICI HASTALIĞI VAR İSE DÜZENLİ İLAÇ KULLANMA DURUMU

0. ( ) B.B.  
 1. ( ) KULLANIR  
 2. ( ) KULLANMAZ  
 3. ( ) CEVAPSİZ  
 4. ( ) BİLMEZ-HATIRLAMAZ  
 5. ( ) DİĞER

456. KON. HASTALANINCA SAĞLIK KURUMUNA GİTME DURUMU

0. ( ) B.B.  
 1. ( ) GİDER  
 2. ( ) GİTMEZ  
 3. ( ) CEVAPSİZ  
 4. ( ) BİLMEZ-HATIRLAMAZ  
 5. ( ) DİĞER

457. \*KON. HASTALANDIĞINDA SAĞLIK KURUMUNA GİDERSE GİTTİĞİ SAĞLIK KURUMLARIN SAYISI .....

458. KON. HASTALANDIĞINDA SAĞLIK KURUMUNA GİDERSE GİTTİĞİ SAĞLIK KURUMLARI

1. ( ) SAĞLIK OCAĞI  
 2. ( ) HASTANE  
 3. ( ) ÖZEL DOKTOR  
 4. ( ) DİĞER

459. KON. HASTALANINCA SAĞLIK KURUMUNA GİTMEZSE NEDENİ

0. ( ) B.B.  
 1. ( ) MADDİ DURUM YETERSİZ  
 2. ( ) GÖTÜRENİ YOK  
 3. ( ) GEREK DUymAZ  
 4. ( ) CEVAPSİZ  
 5. ( ) BİLMEZ-HATIRLAMAZ  
 6. ( ) DİĞER



460. KON. GEBE KALMA DURUMU

0. ( ) B.B.  
 1. ( ) KALDI  
 2. ( ) KALMADI  
 3. ( ) CEVAPSİZ  
 4. ( ) BİLMEZ-HATIRLAMAZ  
 5. ( ) DİĞER

461. \*KON. GEBE KALDI İSE İLK GEBE KALIŞ YAŞI .....

462. KON. GEBE KALDI İSE İLK GEBELİĞİNİN SONUCU

0. ( ) B.B.  
 1. ( ) DÜŞÜK  
 2. ( ) KÜRTAJ  
 3. ( ) ÖLÜ DOĞUM  
 4. ( ) CANLI DOĞUM  
 5. ( ) HALEN GEBELİĞİ SÜRER  
 6. ( ) CEVAPSİZ  
 7. ( ) BİLMEZ-HATIRLAMAZ  
 8. ( ) DİĞER

463. \*KON. TOPLAM GEBE KALMA SAYISI .....

464. \*KON. DÜŞÜK YAPTI İSE SAYISI .....

465. \*KON. KÜRTAJ OLDU İSE SAYISI .....

466. \*KON. ÖLÜ DOĞUM YAPTI İSE SAYISI .....

467. \*KON. CANLI DOĞUM YAPTI İSE SAYISI .....

468. KON. DOĞUMDAN SONRA ÖLEN ÇOCUĞU OLMA DURUMU

0. ( ) B.B.  
 1. ( ) VAR  
 2. ( ) YOK  
 3. ( ) CEVAPSİZ  
 4. ( ) BİLMEZ-HATIRLAMAZ  
 5. ( ) DİĞER

KON. DOĞUMDAN SONRA ÖLEN ÇOCUĞU VARSA BU ÇOCUKLARIYLA İLGİLİ BİLGİLER

★	*CİNSİYET	YAŞ	*ÖLÜM NEDENİ
1. ÖLEN ÇOCUK	469	470	471
2. ÖLEN ÇOCUK	472	473	474
3. ÖLEN ÇOCUK	475	476	477
4. ÖLEN ÇOCUK	478	479	480
5. ÖLEN ÇOCUK	481	482	483
6. ÖLEN ÇOCUK	484	485	486
7. ÖLEN ÇOCUK	487	488	489



490. KON. İKİZ, ÜÇÜZ, DÖRDÜZ DOĞUM YAPMA DURUMU  
0. ( ) B.B.  
1. ( ) YAPMADI  
2. ( ) YAPTI- İKİZ DOĞUM  
3. ( ) YAPTI- ÜÇÜZ DOĞUM  
4. ( ) YAPTI- DÖRDÜZ DOĞUM  
5. ( ) CEVAPSIZ  
6. ( ) BİLMEZ-HATIRLAMAZ  
7. ( ) DİĞER

491. KON. İKİZ, ÜÇÜZ, DÖRDÜZ DOĞUM YAPTIYSA SAYISI.....

492. İLK CANLI DOĞUMUNU YAPTIĞI YAŞ.....

493. KON. İLK CANLI DOĞUMUNU YAPTIĞI YER

0. ( ) B.B.  
1. ( ) EV  
2. ( ) HASTANE  
3. ( ) SAĞLIK OCAĞI  
4. ( ) HASTANE YOLUNDA  
5. ( ) CEVAPSIZ  
6. ( ) BİLMEZ-HATIRLAMAZ  
7. ( ) DİĞER

494. KON. İLK CANLI DOĞUMUNU KİMİN YAPTIRDIĞI

0. ( ) B.B.  
1. ( ) DOKTOR  
2. ( ) DİPLOMASIZ EBE  
3. ( ) DİPLOMALI EBE  
4. ( ) KENDİ KENDİNE  
5. ( ) AKRABASI  
6. ( ) CEVAPSIZ  
7. ( ) BİLMEZ-HATIRLAMAZ  
8. ( ) DİĞER

495. KON. İLK CANLI DOĞUMUNUN ŞEKLİ

0. ( ) B.B.  
1. ( ) NORMAL  
2. ( ) SEZARYEN  
3. ( ) CEVAPSIZ  
4. ( ) BİLMEZ-HATIRLAMAZ  
5. ( ) DİĞER

496. KON. İLK CANLI DOĞUMUNDAN OLAN ÇOCUĞUNUN CİNSİYETİ

0. ( ) B.B.  
1. ( ) ERKEK  
2. ( ) KIZ  
3. ( ) CEVAPSIZ  
4. ( ) BİLMEZ-HATIRLAMAZ  
5. ( ) DİĞER

497. KON. İLK CANLI DOĞUMUNDAN OLAN ÇOCUĞUNUN HAYATTA OLMA DURUMU

0. ( ) B.B.  
1. ( ) HAYATTA  
2. ( ) HAYATTA DEĞİL  
3. ( ) CEVAPSIZ  
4. ( ) BİLMEZ-HATIRLAMAZ  
5. ( ) DİĞER

498. \*KON. SON CANLI DOĞUMUNU YAPTIĞI YAŞ.....

499. KON. SON CANLI DOĞUMUNU YAPTIĞI YER

0. ( ) B.B.  
1. ( ) EV  
2. ( ) HASTANE  
3. ( ) SAĞLIK OCAĞI  
4. ( ) HASTANE YOLUNDA  
5. ( ) CEVAPSIZ  
6. ( ) BİLMEZ-HATIRLAMAZ  
7. ( ) DİĞER

500. KON. SON CANLI DOĞUMUNU KİMİN YAPTIRDIĞI

0. ( ) B.B.  
1. ( ) DOKTOR  
2. ( ) DİPLOMASIZ EBE  
3. ( ) DİPLOMALI EBE  
4. ( ) KENDİ KENDİNE  
5. ( ) AKRABASI  
6. ( ) CEVAPSIZ  
7. ( ) BİLMEZ-HATIRLAMAZ

8. ( ) DİĞER

501. KON. SON CANLI DOĞUMUNUN ŞEKLİ

0. ( ) B.B.  
1. ( ) NORMAL  
2. ( ) SEZARYEN  
3. ( ) CEVAPSIZ  
4. ( ) BİLMEZ-HATIRLAMAZ  
5. ( ) DİĞER



502. KON. SON CANLI DOĞUMUNDAN OLAN ÇOCUĞUNUN CİNSİYETİ

0. ( ) B.B.  
1. ( ) ERKEK  
2. ( ) KIZ  
3. ( ) CEVAPSIZ  
4. ( ) BİLMEZ-HATIRLAMAZ  
5. ( ) DİĞER

503. KON. SON CANLI DOĞUMUNDAN OLAN ÇOCUĞUNUN HAYATTA OLMA DURUMU

0. ( ) B.B.  
1. ( ) HAYATTA  
2. ( ) HAYATTA DEĞİL  
3. ( ) CEVAPSIZ  
4. ( ) BİLMEZ-HATIRLAMAZ  
5. ( ) DİĞER

504. KON. GEBELİKTE KÖRÜNMA YOLLARIYLA İLGİLİ BİLGİ SAHİBİ OLMA DURUMU

0. ( ) B.B.  
1. ( ) BİLGİ SAHİBİ  
2. ( ) BİLGİ SAHİBİ DEĞİL  
3. ( ) CEVAPSIZ  
4. ( ) BİLMEZ-HATIRLAMAZ  
5. ( ) DİĞER

505. KON. GEBELİKTE KÖRÜNMA YOLLARI HAKKINDA BİLGİ SAHİBİ YSE NEREDEN

0. ( ) B.B.  
1. ( ) YAZILI-GÖRSEL MEDYA  
2. ( ) SAĞLIK GÖREVLİSİ- KURUMU  
3. ( ) AKRABALAR / TANIDIKLAR  
4. ( ) CEVAPSIZ  
5. ( ) BİLMEZ-HATIRLAMAZ  
6. ( ) DİĞER

506. KON. -49 YAŞINDA İSE GEBELİKTE KÖRÜNMA YOLLARINI UYGULAMA DURUMU

0. ( ) B.B.  
1. ( ) UYGULAR  
2. ( ) UYGULAMAZ  
3. ( ) CEVAPSIZ  
4. ( ) BİLMEZ-HATIRLAMAZ  
5. ( ) DİĞER

507. KON. GEBELİKTE KÖRÜNMA YOLLARINI UYGULAMIYORSA NEDENİ

0. ( ) B.B.  
1. ( ) MENOPOZ  
2. ( ) GEREK DUymAZ  
3. ( ) GEBE KALMA PROBLEMLERİ  
4. ( ) CEVAPSIZ  
5. ( ) BİLMEZ-HATIRLAMAZ  
6. ( ) DİĞER

508. KON. MENOPOZ HAKKINDA BİLGİ SAHİBİ OLMA DURUMU

0. ( ) B.B.  
1. ( ) BİLGİ SAHİBİ  
2. ( ) BİLGİ SAHİBİ DEĞİL  
3. ( ) CEVAPSIZ  
4. ( ) BİLMEZ-HATIRLAMAZ  
5. ( ) DİĞER

509. KON. MENOPOZ HAKKINDA BİLGİ SAHİBİYSE NEREDEN

0. ( ) B.B.  
1. ( ) YAZILI-GÖRSEL MEDYA  
2. ( ) SAĞLIK GÖREVLİSİ- KURUMU  
3. ( ) AKRABALAR- TANIDIKLAR

510. KON. MENOPOZA GİRMİŞ OLMA DURUMU

0. ( ) B.B.  
1. ( ) GİRMİŞ  
2. ( ) GİRMEMİŞ  
3. ( ) CEVAPSİZ  
4. ( ) BİLMEZ-HATIRLAMAZ  
5. ( ) DİĞER

#### 10.KANAAT VE TUTUMLAR

511. KON. SİGARA İÇME DURUMU

0. ( ) B.B.  
1. ( ) İÇER  
2. ( ) İÇMEZ  
3. ( ) CEVAPSİZ  
4. ( ) BİLMEZ-HATIRLAMAZ  
5. ( ) DİĞER

512. KON. SİGARA İÇERSE KAÇ ÇEŞİT SİGARA İÇTİĞİ.....

513. KON. SİGARA İÇERSE HANGİ MARKA İÇTİĞİ

0. ( ) MARLBORO  
1. ( ) SAMSUN  
2. ( ) MALTEPE  
3. ( ) VIGOR  
4. ( ) BAĞAR  
5. ( ) VICEROY  
6. ( ) BOND  
7. ( ) 2000 / 2001  
8. ( ) DİĞER

514. KON. SİGARA İÇERSE GÜNDE KAÇ TANE İÇTİĞİ.....

515. KON. İÇKİ İÇME DURUMU

0. ( ) B.B.  
1. ( ) İÇER  
2. ( ) İÇMEZ  
3. ( ) CEVAPSİZ  
4. ( ) BİLMEZ-HATIRLAMAZ  
5. ( ) DİĞER

516. KON. TV İZLEME DURUMU

0. ( ) B.B.  
1. ( ) İZLER  
2. ( ) İZLEMEZ  
3. ( ) CEVAPSİZ  
4. ( ) BİLMEZ-HATIRLAMAZ  
5. ( ) DİĞER

517. KON. TV İZLERSE İZLEDİĞİ KANAL SAYISI.....

518. KON. TV İZLERSE İZLEDİĞİ KANALLAR

1. ( ) HABER KANALLARI  
2. ( ) YEREL KANALLAR  
3. ( ) MÜZİK KANALLARI  
4. ( ) BELGESEL KANALLARI  
5. ( ) SPOR KANALLARI  
6. ( ) TRT KANALLARI  
7. ( ) SHOW / ATV / KANAL D / STAR / FOX (TGRT)  
8. ( ) FLASH  
9. ( ) KANAL 6/KANAL 1  
11. ( ) KANAL 7 / STV / MELTEM / CEM TV / HİLAL TV  
22. ( ) HEPSİ / HANGİSİ OLURSA

519. KON. TV İZLERSE İZLEDİĞİ PROGRAM TÜR SAYISI.....

520. KON. TV İZLERSE NE TÜR PROGRAMLAR İZLEDİĞİ

1. ( ) HABER  
2. ( ) BELGESEL  
3. ( ) DİZİ  
4. ( ) FİLM  
5. ( ) MAGAZİN  
6. ( ) YARIŞMA  
7. ( ) KADIN PROGRAMLARI  
8. ( ) GEZİ PROGRAMLARI  
9. ( ) SPOR PROGRAMLARI  
11. ( ) DİNİ PROGRAMLAR  
22. ( ) MÜZİK PROGRAMI

4. ( ) CEVAPSİZ  
5. ( ) BİLMEZ-HATIRLAMAZ  
6. ( ) DİĞER

33. ( ) SAĞLIK PROGRAMI  
44. ( ) EĞLENCE PROGRAMI  
55. ( ) YEMEK PROGRAMI  
66. ( ) TARTIŞMA PROGRAMLARI

521. KON. RADYO DİNLEME DURUMU

0. ( ) B.B.  
1. ( ) DİNLER  
2. ( ) DİNLEMEZ  
3. ( ) CEVAPSİZ  
4. ( ) BİLMEZ-HATIRLAMAZ  
5. ( ) DİĞER

522. \*KON. RADYO DİNLERSE DİNLEDİĞİ KANAL SAYISI.....

523. KON. RADYO DİNLERSE DİNLEDİĞİ KANALLAR

1. ( ) YEREL RADYOLAR  
2. ( ) TRT RADYOLARI  
3. ( ) POLİS RADYOSU  
4. ( ) VİVA FM  
5. ( ) AŞK FM / DOST FM / MEGASİTE FM  
6. ( ) KRAL FM / RADYO D / SHOW RADYO / ÄLEM FM  
METRO FM / BEST FM / SÜPER FM  
7. ( ) RADYO 7 / TGRT FM  
8. ( ) HEPSİ / HANGİSİ OLURSA

524. KON. GAZETE OKUMA DURUMU

0. ( ) B.B.  
1. ( ) OKUR  
2. ( ) OKUMAZ  
3. ( ) CEVAPSİZ  
4. ( ) BİLMEZ-HATIRLAMAZ  
5. ( ) DİĞER

525. \*KON. GAZETE OKURSA OKUDUĞU GAZETE SAYISI.....

526. KON. GAZETE OKURSA OKUDUĞU GAZETELERİN NE OLDUĞU

1. ( ) HÜRRIYET / MİLLİYET / SABAH  
2. ( ) CUMHURİYET  
3. ( ) POSTA / STAR / GÖZCÜ / VATAN / GÜNAYDIN / AKŞAM  
4. ( ) FOTOMAÇ / FANATİK  
5. ( ) TERCÜMAN / TÜRKİYE / ZAMAN  
6. ( ) HANGİSİ OLURSA

527. KON. GÖRE KIZ ÇOCUKLARIN OKUMA DURUMU

0. ( ) B.B.  
1. ( ) OKUMALI  
2. ( ) OKUMAMALI  
3. ( ) CEVAPSİZ  
4. ( ) BİLMEZ-HATIRLAMAZ  
5. ( ) DİĞER

528. KON. GÖRE OKUMALI İSE KIZ ÇOCUKLAR HANGİ SEVİYEYE KADAR OKUMALI

0. ( ) B.B.  
1. ( ) İLKÖĞRETİM  
2. ( ) LİSE  
3. ( ) ÜNİVERSİTE  
4. ( ) KENDİ NE KADAR İSTERSE  
5. ( ) OKUYABİLDİĞİ YERE KADAR  
6. ( ) EN YÜKSEK DÜZEYE KADAR  
7. ( ) CEVAPSİZ  
8. ( ) BİLMEZ-HATIRLAMAZ  
9. ( ) DİĞER

529. KON. GÖRE KIZ ÇOCUK OKUMAMALIYSA NEDENİ
0. ( ) B.B.
  1. ( ) KIZ ÇOCUKLAR OKUMAZ
  2. ( ) KÖY DIŞINA GÖNDERİLMEZ
  3. ( ) CEVAPSIZ
  4. ( ) BİLMEZ-HATIRLAMAZ
  5. ( ) DİĞER
530. KON. GÖRE ERKEK ÇOCUKLARIN OKUMA DURUMU
0. ( ) B.B.
  1. ( ) OKUMALI
  2. ( ) OKUMAMALI
  3. ( ) CEVAPSIZ
  4. ( ) BİLMEZ-HATIRLAMAZ
  5. ( ) DİĞER
531. KON. GÖRE OKUMALI İSE ERKEK ÇOCUKLAR HANGİ SEVİYEYE KADAR OKUMALI
0. ( ) B.B.
  1. ( ) İLKÖĞRETİM
  2. ( ) LİSE
  3. ( ) ÜNİVERSİTE
  4. ( ) KENDİ NE KADAR İSTERSE
  5. ( ) OKUYABİLDİĞİ YERE KADAR
  6. ( ) EN YÜKSEK DÜZEYE KADAR
  7. ( ) CEVAPSIZ
  8. ( ) BİLMEZ-HATIRLAMAZ
  9. ( ) DİĞER
532. KON. GÖRE ERKEK ÇOCUK OKUMAMALIYSA NEDENİ
0. ( ) B.B.
  1. ( ) ERKEK ÇOCUKLAR OKUMAZ
  2. ( ) KÖY DIŞINA GÖNDERİLMEZ
  3. ( ) CEVAPSIZ
  4. ( ) BİLMEZ-HATIRLAMAZ
  5. ( ) DİĞER
533. KON. GÖRE ÇOCUKLAR HANGİ MESLEĞİ SEÇMELİ
0. ( ) B.B.
  1. ( ) KENDİ NE İSTERSE
  2. ( ) ÖĞRETMEN
  3. ( ) DOKTOR / HEMŞİRE / SAĞLIKÇI / VETERİNER
  4. ( ) AVUKAT / HAKİM / SAVCI
  5. ( ) MÜHENDİS
  6. ( ) KAYMAKAM / YÜKSEK MEMUR
  7. ( ) MEMUR
  8. ( ) SUBAY / ASKER / POLİS
  9. ( ) ZİRAATÇI
  11. ( ) CEVAPSIZ
  22. ( ) BİLMEZ-HATIRLAMAZ
  33. ( ) DİĞER
534. \*KON. GÖRE KIZ ÇOCUKLAR KAÇ YAŞINDA EVLENMELİ.....
535. \*KON. GÖRE ERKEK ÇOCUKLAR KAÇ YAŞINDA EVLENMELİ.....
536. KON. GÖRE ÇOCUKLAR EVLENİNCE NEREDE OTURMALI
0. ( ) B.B.
  1. ( ) ERKEĞİN BABA EVİ
  2. ( ) KIZIN BABA EVİ
  3. ( ) AYRI BİR EVDE
  4. ( ) KENDİSİ NE İSTERSE
  5. ( ) CEVAPSIZ
  6. ( ) BİLMEZ-HATIRLAMAZ
  7. ( ) DİĞER
537. KON. NAZARA İNANMA DURUMU
0. ( ) B.B.
  1. ( ) İNANIR
  2. ( ) İNANMAZ
  3. ( ) CEVAPSIZ
  4. ( ) BİLMEZ-HATIRLAMAZ
  5. ( ) DİĞER
538. KON. FALA İNANMA DURUMU
0. ( ) B.B.
  1. ( ) İNANIR
  2. ( ) İNANMAZ
  3. ( ) CEVAPSIZ
  4. ( ) BİLMEZ-HATIRLAMAZ
  5. ( ) DİĞER

539. KON. GÖRE KIZ ÇOCUKLARIN EĞİTİM AMAÇLI GÖÇ ETME DURUMU
0. ( ) B.B.
  1. ( ) GÖÇ ETMELİ
  2. ( ) GÖÇ ETMEMELİ
  3. ( ) CEVAPSIZ
  4. ( ) BİLMEZ-HATIRLAMAZ
  5. ( ) DİĞER
540. KON. GÖRE KIZ ÇOCUKLARIN EVLİLİK AMAÇLI GÖÇ ETME DURUMU
0. ( ) B.B.
  1. ( ) GÖÇ ETMELİ
  2. ( ) GÖÇ ETMEMELİ
  3. ( ) CEVAPSIZ
  4. ( ) BİLMEZ-HATIRLAMAZ
  5. ( ) DİĞER
541. KON. GÖRE KIZ ÇOCUKLARIN ÇALIŞMA AMAÇLI GÖÇ ETME DURUMU
0. ( ) B.B.
  1. ( ) GÖÇ ETMELİ
  2. ( ) GÖÇ ETMEMELİ
  3. ( ) CEVAPSIZ
  4. ( ) BİLMEZ-HATIRLAMAZ
  5. ( ) DİĞER
542. KON. GÖRE ERKEK ÇOCUKLARIN EĞİTİM AMAÇLI GÖÇ ETME DURUMU
0. ( ) B.B.
  1. ( ) GÖÇ ETMELİ
  2. ( ) GÖÇ ETMEMELİ
  3. ( ) CEVAPSIZ
  4. ( ) BİLMEZ-HATIRLAMAZ
  5. ( ) DİĞER
543. KON. GÖRE ERKEK ÇOCUKLARIN EVLİLİK AMAÇLI GÖÇ ETME DURUMU
0. ( ) B.B.
  1. ( ) GÖÇ ETMELİ
  2. ( ) GÖÇ ETMEMELİ
  3. ( ) CEVAPSIZ
  4. ( ) BİLMEZ-HATIRLAMAZ
  5. ( ) DİĞER
544. KON. GÖRE ERKEK ÇOCUKLARIN ÇALIŞMA AMAÇLI GÖÇ ETME DURUMU
0. ( ) B.B.
  1. ( ) GÖÇ ETMELİ
  2. ( ) GÖÇ ETMEMELİ
  3. ( ) CEVAPSIZ
  4. ( ) BİLMEZ-HATIRLAMAZ
  5. ( ) DİĞER



# YÖNELGE

## YÖNERGE

999 = BOŞ BELİRSİZ

998 = CEVAPSIZ

997 = BİLMEZ-HATIRLAMAZ

996 = DİĞER

### STATÜ

#### HB'YE GÖRE

1. KENDİSİ
2. H.B. EŞİ
3. H.B. ERK. ÇOCUK
4. H.B. KIZ ÇOCUK
5. H.B. BABASI
6. H.B. ANNESİ
7. H.B. GELİNİ
8. H.B. TORUNU
9. H.B. ERK. KARDEŞİ
11. H.B. KIZ KARDEŞİ
22. H.B. EŞİ BABASI
33. H.B. EŞİ ANNESİ
44. H.B. EŞİ ERK. KARDEŞİ
55. H.B. EŞİ KIZ KARDEŞİ

#### H.B. EŞİ'NE GÖRE

1. KENDİSİ
2. H.B.
3. H.B. EŞİ ERK. ÇOCUK
4. H.B. EŞİ KIZ ÇOCUK
5. H.B. EŞİ BABASI
6. H.B. EŞİ ANNESİ
7. H.B. BABASI
8. H.B. ANNESİ
9. H.B. EŞİ GELİNİ
11. H.B. EŞİ TORUNU
22. H.B. EŞİ ERK. KARDEŞİ
33. H.B. EŞİ KIZ KARDEŞİ
44. H.B. ERK. KARDEŞİ
55. H.B. KIZ KARDEŞİ

### CİNSİYET

1. ERKEK
2. KIZ

### İDARİ AYRIM

1. İL MERKEZİ
2. İLÇE MERKEZİ
3. KÖY
4. YURTDIŞI BELİRSİZ
5. YURTDIŞI

### KONUM / İKAMET DURUMU

1. ÇALIŞMA YAPILAN KÖY
2. AYNI İLÇE-FARKLI KÖY
3. AYNI İLÇE MERKEZİ
4. AYNI İL MERKEZİ
5. FARKLI İLÇE KÖYÜ
6. FARKLI İLÇE MERKEZİ
7. FARKLI İLİN KÖYÜ
8. FARKLI İLİN İLÇE MERKEZİ
9. FARKLI İL MERKEZİ

### İL KODLARI

100. MARMARA	200. EGE	300. AKDENİZ	400. İÇ ANADOLU	500. KARADENİZ	600. DOĞU ANADOLU	700. GÜNEYDOĞU ANADOLU
110. BALIKESİR	203. AFYON	301. ADANA	406. ANKARA	505. AMASYA	604. AĞRI	702. ADIYAMAN
111. BİLECİK	209. AYDIN	307. ANTALYA	418. ÇANKIRI	508. ARTVİN	612. BİNGÖL	721. DIYARBAKIR
116. BURSA	220. DENİZLİ	315. BURDUR	419. ÇORUM	514. BOLU	613. BITLİS	727. GAZİANTEP
117. ÇANAKKALE	235. İZMİR	331. HATAY	426. ESKİŞEHİR	528. GİRESUN	623. ELAZIĞ	747. MARDİN
122. EDİRNE	243. KÜTAHYA	332. İSPARTA	438. KAYSERİ	529. GÜMÜŞHANE	624. ERZİNCAN	756. SİİRT
134. İSTANBUL	245. MANİSA	333. İÇEL	440. KIRŞEHİR	537. KASTAMONU	625. ERZURUM	763. ŞANLIURFA
139. KIRKLARELİ	248. MUĞLA	380. OSMANİYE	442. KONYA	552. ORDU	630. HAKKARİ	772. BATMAN
141. KOCAELİ	264. UŞAK		450. NEVŞEHİR	553. RİZE	636. KARS	773. ŞIRNAK
154. SAKARYA			451. NİĞDE	555. SAMSUN	644. MALATYA	779. KİLİS
159. TEKİRDAĞ			458. SİVAS	557. SİNOP	646. K. MARAŞ	
177. YALOVA			466. YOZGAT	560. TOKAT	649. MUŞ	
			468. AKSARAY	561. TRABZON	662. TUNCELİ	
			470. KARAMAN	567. ZONGULDAK	665. VAN	
			471. KIRIKKALE	569. BAYBURT	675. ARDAHAN	
				574. BARTIN	676. İĞDIR	
				578. KARABÜK		
				581. DÜZCE		

### 800. YURTDIŞI

801. ALMANYA
802. KIBRIS
803. SURİYE
804. İRAK
805. İRAN
806. FAS
807. AVUSTRALYA

### 808. MISIR

809. HOLLANDA

**MEDENİ HAL**

1. EVLİ
2. BEKAR
3. EŞİ ÖLMÜŞ
4. BOŞANMIŞ
5. -14 YAŞ

**EĞİTİM DURUMU**

1. -6 (EĞİTİM YAŞI GELMEMİŞ)
2. HİÇ YOK
3. OKUR-YAZAR
4. İLKOKUL TERK
5. İLKOKUL MEZUN
6. ORTAOKUL TERK
7. ORTAOKUL MEZUN
8. İLKÖĞRETİM TERK
9. İLKÖĞRETİM DEVAM
11. İLKÖĞRETİM MEZUN
22. LİSE TERK
33. LİSE DEVAM
44. LİSE MEZUN
55. YÜKSEKOKUL TERK
66. YÜKSEKOKUL DEVAM
77. YÜKSEKOKUL MEZUN

**ÇALIŞMA DURUMU**

1. ÇALIŞIR
2. ÇALIŞIR+EMEKLİ
3. ÇALIŞMAZ
4. -14 YAŞ

**ÇALIŞMAZSA NEDENİ**

1. HASTALIK /SAKATLIK
2. YAŞLILIK
3. İŞSİZ
4. EV HANIMI
5. EMEKLİ
6. EĞİTİM

**İŞİ**

1. TOPRAK/TARLA
2. TOPRAK/BAHÇE
3. HAYVANCILIK
4. ORMANCILIK
5. ARICILIK
6. KAVAKÇILIK
7. İŞÇİ
8. KÜÇÜK ESNAF/ TİCARET/ ZANAATKAR
9. MEMUR
11. NAKLİYECİLİK/ TAŞIMACILIK
22. SEYYARCILIK
33. BEKÇİ

**SEKTÖR**

1. KENDİ İŞİ
2. AİLE İŞİ
3. ŞAHİS YANI
4. DEVLET /KAMU
5. ÖZEL

**ANNE/BABA SAĞ İSE İKAMET DURUMU**

1. KON.AYNI EV
2. KON.AYNI KÖY
3. AYNI İLÇE
4. AYNI İL
5. FARKLI KÖY
6. FARKLI İLÇE
7. FARKLI İL

**ÖZLÜK ÜVEYLİK DURUMU**

1. ÖZ
2. ÜVEY

**GÖRÜŞME DURUMU**

1. GÖRÜŞÜR
2. GÖRÜŞMEZ

**GÖRÜŞMEZSE NEDENİ**

1. DARGINLIK
2. UZAKLIK

**GÖÇ İLE İLGİLİ DURUMLAR****-GÖÇ ETME NEDENİ / NE AMAÇLA GİTTİĞİ**

1. ÇALIŞMA/TAYİN
2. AİLE FERTLERİNİN ORADA OLMASI
3. EVLİLİK
4. ÇOCUKLARIN GELECEĞİ İÇİN
5. EĞİTİM

**-GÖÇ EDENLERİN GERİ DÖNME DURUMU**

1. DÖNDÜ
2. DÖNMEDİ

**-GÖÇ EDİLEN YERDEN AYRILMA NEDENİ**

1. İŞSİZLİK
2. EMEKLİLİK
3. ÖLÜM NEDENİYLE
4. GEÇİM SIKINTISI
5. İŞİN BITMESİ
6. AİLEVİ SEBEPLER
7. ÇALIŞMA/ TAYİN
8. EVLİLİK
9. MEMLEKET HASRETİ
11. SAĞLIK NEDENİYLE
22. EĞİTİM
33. ASKERLİK
44. MEZUNİYET

**KONUŞULANIN İŞİYLE İLGİLİ BİLGİLER****-KAZANCI OLUP OLMADIĞI**

1. VAR
2. YOK

**-HANEYE YILLIK KATKI PAYININ ALINMA DURUMU**

1. ALINMADI
2. NET KATKI PAYI ALINDI
3. MİN. KATKI PAYI ALINDI

**KON. HANE EKONOMİSİNE BAŞKASI TARAFINDAN KATKI VARSA KATKIDA BULUNAN KİŞİ ÖZELLİKLERİ****-HANEDE BULUNMA DURUMU**

1. HANE İÇİ
2. HANE DIŞI

**-YILLIK YARDIM ETME SAYISI**

995. HERGÜN- BİRLİKTE ÇALIŞIR - ORTAK
994. İHTİYAÇ OLDUKÇA

## KON. TOPRAĞI VAR İSE DURUMU

### -TOPRAĞIN TÜRÜ

1. ARSA
2. TARLA
3. BAĞ
4. BAHÇE
5. ÇAYIR

### -KULLANIM DURUMU

1. BOŞ BIRAKILIR
2. EKİLİR
3. SULANIR
4. ORTAKÇILIK

### -TOPRAĞIN KİME AIT OLDUĞU

1. KENDİSİNE
2. HBE
3. HB KARDEŞİ
4. HBE'NİN AKRABALARI
5. HB BABASI
6. HB ANNESİ
7. HB VE KARDEŞLERİ
8. HB ÇOCUKLARI

## KON. TOPRAK SATIN ALDI İSE AYRINTILARI

### -KON. TOPRAK SATIN ALDIYSA NEDENİ

1. HAZİNE TOPRAKLARININ TAPULANMASI
2. YATIRIM
3. GEÇİNMEK
4. EKİM YAPMAK
5. EV YAPMAK
6. HAYVAN BESLEMEK

## KON. TOPRAK SATTIYSA AYRINTILARI

### -KON. TOPRAK SATTIYSA NEDENİ

1. İHTİYAÇ KARŞILAMAK
2. BORÇ ÖDEMEK
3. MADDİ İHTİYAÇ
4. DEVLET İSTİMLAK ETTİ
5. YATIRIM

## KON. GELİRİNİ TOPRAKTAN SAĞLIYORSA EKTİĞİ BİTKİ TÜR VE ÖZELLİKLERİ

### -EKİLEN BİTKİ TÜRLERİ

1. TAHLIL
2. BAKLAGİL
3. MEYVE
4. SANAYİİ BİTKİSİ
5. SEBZE

### -EKİLEN TAHLIL ÇEŞİTLERİ

101. ARPA
102. BUĞDAY
103. MISIR
104. PİRİNÇ
105. FIĞ

### -EKİLEN BAKLAGİL ÇEŞİTLERİ

201. FASULYE
202. MERCİMEK
203. NOHUT

### -EKİLEN MEYVE ÇEŞİTLERİ

301. KAVUN/KARPUZ
302. ÇİLEK
303. ASMA/ÜZÜM
304. AYVA
305. ERİK
306. KIRAZ/VİŞNE/KIZILCIK
307. DUT
308. KAYISI/ŞEFTALİ/ZERDALI
309. ARMUT
311. ELMA
322. BADEM/CEVİZ/FINDIK

### -EKİLEN SANAYİİ BİTKİ ÇEŞİTLERİ

401. HAŞHAŞ
402. KİMYON
403. ŞEKERPANCARI
404. AYÇİÇEĞİ

### -EKİLEN SEBZE ÇEŞİTLERİ

501. TERE/NANE/D OTU/FES./MAY./MARUL
502. DOMATES
503. SALATALIK/ACUR
504. BİBER
505. SOĞAN/SARIMSAK
506. BAMYA
507. PATATES
508. PATLICAN
509. PIRASA / İSPANAK
511. TURP/HAVUÇ
522. LAHANA
533. KABAK
544. TAZE FASULYE
555. YER ELMASI
566. KARNİBAHAR

### -EKİLEN BİTKİLER NASIL DEĞERLENDİRİLİR

1. KENDİNE AYIRIR
2. SATAR
3. KENDİNE AYIRIR+SATAR

**KON. BESLEDİĞİ HAYVANLA İLGİLİ ÖZELLİKLER**

**-TÜR**

1. BÜYÜKBAŞ
2. KÜÇÜKBAŞ
3. KÜMES
4. ARI
5. BİNEK

**ÇEŞİT**

**-BÜYÜKBAŞ**

101. DANA
102. İNEK
103. BUZAĞI
104. MANDA
105. DÜVE

**-KÜÇÜKBAŞ**

201. KOYUN
202. KUZU
203. KEÇİ
204. OĞLAK

**-KÜMES**

301. TAVUK
302. HOROZ
303. KAZ
304. HİNDİ
305. CİVCİV

**-ARICILIK**

401. ARI KOVANI

**-BİNEK**

501. AT
502. EŞEK
503. KATIR

**-KON. HAYVAN BESLER İSE BAKIMI İLE KİMİN İLGİLENDİĞİ**

1. KENDİSİ.
2. H.B.E.
3. H.B.ERKEK.Ç
4. H.B.KIZ.Ç
5. H.B.BABASI
6. H.B.ANNESİ
7. H.B.KARDEŞLERİ
8. H.B.GELİNİ
9. H.B.TORUNU
11. TUM AILE
22. ÇOBAN
33. İŞÇİ

**-KON. HAYVANLARINDAN ÜRÜN ELDE ETME DURUMU**

1. ELDE EDİLİR
2. ELDE EDİLMEZ

**-KON. HAYVANLARINDAN ÜRÜN ELDE EDİYOR İSE ELDE EDİLEN ÜRÜN TÜRLERİ**

1. YUMURTA
2. SÜT
3. YÜN- KİL
4. ET
5. BAL

**-KON. ELDE ETTİĞİ ÜRÜNÜ NASIL DEĞERLENDİRDİĞİ**

1. EVDE TÜKETİLİR
2. SATILIR
3. EVDE TÜKETİLİR+SATILIR

**-KON. ELDE EDİLEN ÜRÜNLERİ SATARSA NERDE SATTIĞI**

1. AYNI İL
2. AYNI İLÇE
3. AYNI KÖY
4. FARKLI İL
5. FARKLI İLÇE
6. FARKLI KÖY

**-KON. ELDE EDİLEN ÜRÜNLERİ KİME SATTIĞI**

1. KÖYLÜYE
2. KOOPERATİFE
3. KESİMHANEYE
4. SÜTÇÜYE
5. PAZARA
6. ALICILARA/HAYVANCİYA
7. KOMİSYONCU/ÇELEPÇİ/ TÛCCAR/ CANBAZ
8. KASAPLARA
9. YEREL KURUMLARA

**KON. İŞÇİ KİRALAMA DURUMUYLA İLGİLİ ÖZELLİKLER**

**-KON. İŞÇİ KİRALAR İSE NE İŞ İÇİN KİRALADIĞI (TÜR)**

1. TOPRAK HAZIRLIĞI
2. ÜRÜN EKME
3. ÇAPALAMA
4. OT TOPLAMA
5. SULAMA
6. GÜBRELEME
7. İLAÇLAMA
8. ÜRÜN TOPLAMA/PAKETLEME
9. TOPRAK/HAYVANCILIK GENEL İŞLERİ
11. ÇOBANLIK
22. NADAS İŞLERİ

**-KON. İŞÇİ KİRALARSA NE KADAR SÜRE İLE KİRALADIĞI**

1. SAATLİK
2. GÜNLÜK
3. HAFTALIK
4. AYLIK
5. YILLIK



**-KİRALANAN İŞÇİLERİN NASIL TEMİN EDİLDİĞİ**

1. KENDİSİ İŞÇİ TEMİN EDER
2. İŞÇİLER KENDİLERİ GELİR
3. ARACI İŞÇİ BULUR
4. MUHTARA MÜRACAT EDİLİR/KÖY GETİRİR

**KON. HAYVAN SAĞMASIYLA İLGİLİ BİLGİLER**

**-SAĞILAN HAYVAN TÜRÜ**

1. KÜÇÜKBAŞ
2. BÜYÜKBAŞ

**-NASIL SAĞILDIĞI**

1. ELLE
2. MAKİNEYLE
3. EL+MAKİNE

**KON. SÜTTEN ELDE ETTİĞİ ÜRÜNLERİ DEĞERLENDİRME SİYLE İLGİLİ BİLGİLER**

**-SÜTTEN ELDE EDİLEN ÜRÜN TÜRÜ**

1. PEYNİR
2. YAĞ
3. KAYMAK
4. YOĞURT

**-ELDE EDİLEN ÜRÜNÜN NASIL DEĞERLENDİRİLDİĞİ**

1. KENDİNE AYIRIR
2. SATAR
3. KEN.AYIR.+SATAR

**-ELDE EDİLEN ÜRÜN SATILIRSA NEREDE SATILDIĞI**

1. KÖYDE
2. İLÇE PAZARI
3. BELDEDE

**KON. ELDE EDİLEN ÜRÜNLERİ KİME SATTIĞI**

1. KÖYLÜYE
2. KOOPERATİFE
3. KESİMHANEYE
4. SÜTÇÜYE
5. PAZARA
6. ALICILARA/HAYVANCİYA
7. KOMİSYONCU/ÇELEPÇİ/ TÛCCAR/ CANBAZ
8. KASAPLARA
9. YEREL KURUMLARA

**MEVSİMLER**

1. İLKBAHAR
2. YAZ
3. SONBAHAR
4. KIŞ

**AYLAR**

1. OCAK
2. ŞUBAT
3. MART
4. NİSAN
5. MAYIS
6. HAZİRAN
7. TEMMUZ
8. AĞUSTOS
9. EYLÜL
11. EKİM
22. KASIM
33. ARALIK

**KON. BAĞÇESİNE EKTİĞİ ÜRÜNLERLE İLGİLİ BİLGİLER**

**-KON. BAĞÇESİNİ EKERSE EKTİĞİ ÜRÜN TÜRÜNÜN NE OLDUĞU**

1. MEYVE
2. SEBZE
3. BAKLAGİL
4. SANAYİ BİTKİSİ
5. TAHİL

**-KON. BAĞÇESİNE MEYVE EKİYORSA NELER OLDUĞU**

101. KAVUN/KARPUZ
102. ÇİLEK
103. ASMA/ÜZÜM
104. AYVA
105. ERİK
106. KIRAZ/VIŞNE
107. DUT
108. KAYISI/ŞEFTALİ/ ZERDALI
109. ARMUT
111. ELMA
122. BADEM/CEVİZ/FINDIK

**-KON. BAHÇESİNE SEBZE EKİYORSA NELER OLDUĞU**

201. TERE/NANE/D.OTU/FES./MAY./MARUL
202. DOMATES
203. SALATALIK/ACUR
204. BİBER
205. SOĞAN/SARIMSAK
206. BAMYA
207. PATATES
208. PATLICAN
209. PIRASA
211. TURP/HAVUÇ
222. LAHANA
233. KABAK
244. SEMİZOTU/ISPANAK/PAZI
255. TAZE FASÜLYE

**-KON. BAHÇESİNE BAKLAGİL EKİYORSA NELER OLDUĞU**

301. NOHUT
302. FASÜLYE
303. BAKLA

**-KON. BAHÇESİNE SANAYİ BİTKİSİ EKİYORSA NELER OLDUĞU**

401. AYÇİÇEĞİ
402. ŞEKERPANCARI

**-KON. BAHÇESİNE TAHİL EKİYORSA NELER OLDUĞU**

501. MISIR

**GIDA ALIŞVERİŞİ YAPAN KİŞİLERLE İLGİLİ BİLGİLER**

**-GIDA ALIŞVERİŞİNİN NEREDEN YAPILDIĞI**

1. PAZAR
2. KÖY BAKKALI
3. SEYYAR BAKKAL
4. SEYYAR SEBZECİ
5. İLÇE MARKETLER
6. BENZİN İSTAS. / MARKETLERİ

**DOĞUMDAN SONRA ÖLEN ÇOCUĞUN ÖLÜM NEDENİ**

**-KON DOĞUMDAN SONRA ÖLEN ÇOCUĞU VARSA ÖLÜM NEDENİ**

1. BULAŞICI HASTALIKLAR
2. KAZA
3. DOĞUM ESNASINDAKİ KOMPLİKASYONLAR
4. İŞHAL
5. GELİŞİM BOZUKLUKLARI
6. SOLUNUM HASTALIKLARI
7. NAZAR
8. KANSER
9. YÜKSEK ATEŞ
11. BAKIMSIZLIK / HASTALIK

**2007-2008 ANKARA HİTERLANDI İÇİNDEKİ İLÇELER :**

· Altındağ · Çankaya · Etimesgut · Gölbaşı · Kazan · Keçiören · Mamak · Sincan · Yenimahalle

**DIŞINDAKİ İLÇELER :**

· Akyurt · Beypazarı · Çamlıdere · Elmadağ · Evren · Güdül · Haymana · Kızılcahamam · Nallıhan · Polatlı · Şereflikoçhisar · Ayaş · Bala · Kalecik · Çubuk



## DEMOGRAFİK YAPI


### KONUŞULANIN HANE NÜFUSU ÖZELLİKLERİ

#### STATÜLER

1. HB (ERKEK)
2. HBE
3. HBEÇ
4. HBKÇ
5. HB BEKAR ERKEK
6. HB BEKAR KADIN
7. HB AİLELİ BEKAR ERKEK
8. HB AİLELİ BEKAR KADIN
9. HB EVLİ BEKAR ERKEK
11. HB EVLİ BEKAR KADIN
22. ERKEK TORUN
33. KIZ TORUN
44. HBE (ERKEK)
55. HB (KADIN)
66. HB (ERKEK) BABASI
77. HB (ERKEK) ANNESİ
88. HB (KADIN) BABASI
99. HB (KADIN) ANNESİ
101. HB (ERKEK) ERKEK KARDEŞİ
102. HB (ERKEK) KIZ KARDEŞİ
103. HB (KADIN) ERKEK KARDEŞİ
104. HB (KADIN) KIZ KARDEŞİ
105. DAMAT
106. GELİN
107. HB (ERKEK) DİĞER ERKEK AKRABALARI
108. HB (ERKEK) DİĞER KADIN AKRABALARI
109. HB (KADIN) DİĞER ERKEK AKRABALARI
201. HB (KADIN) DİĞER KADIN AKRABALARI
202. DİĞER ERKEK
203. DİĞER KADIN

993 = FARKETMEZ-HANGİSİ OLURSA ( F1; 1280, 1285, 1288 SORULARI İÇİN GEÇERLİDİR)  
( F2; 517, 519, 522, 525 SORULARI İÇİN GEÇERLİDİR)

992 = NEGATİF CEVAP (F1; 990 SORUSU İÇİN GEÇERLİDİR)  
(F2; 222 SORUSU İÇİN GEÇERLİDİR)





İSTANBUL ÜNİVERSİTESİ  
MERKEZ KÜTÜPHANESİ



59438