

T. C.  
İSTANBUL ÜNİVERSİTESİ  
EDEBİYAT FAKÜLTESİ

GÜZELERNE KADINLAŞMAYI SOSYAL EKONOMİK YAKIŞI

ULAS FOSUN

LİSANS DİPLOMASI ÇALIŞMASI

BÖLÜMÜ : ANTRPOLOJİ  
BİLİM DALI : SOSYAL ANTRPOLOJİ

ERİM 2003

T.C  
İSTANBUL ÜNİVERSİTESİ  
EDEBİYAT FAKÜLTESİ

GÜZELDERE KADINLARININ SOSYO EKONOMİK YAPISI

ULAŞ TOSUN

LİSANS BİTİRME ÇALIŞMASI

BÖLÜMÜ: ANTROPOLOJİ  
ANA BİLİM DALI: SOSYAL ANTROPOLOJİ

EKİM 2003



İSTANBUL ÜNİVERSİTESİ  
MERKEZ KÜTÜPHANESİ



58827

## ÖNSÖZ

Bu çalışma, İstanbul Üniversitesi Edebiyat Fakültesi Sosyal Antropoloji bölümü tarafından 1995 yılında başlatılan “Türkiye Geleneksel Kültür Haritası” projesinin bir parçasıdır. Proje kapsamında 2002-2003 öğrenim yılı 4. Sınıf öğrencileri Düzce, Kocaeli, Yalova ve Sakarya illerine giderek, bu illerin köylerinde Antropoloji eğitimleri sırasında aldıkları teorik bilgileri sahada uygulamaya çalışmışlardır.

Araştırma sahada yapılan mülakatlara ve gözlemlere dayalı olarak yapılmıştır. Sahaya ikişerli ve üçerli gruplar halinde gidilmiştir. Genel çalışma grubundaki öğrencilerin sayısının, ikişerli grup için uygun olmaması sebebiyle, benim de içinde yer aldığım Düzce'nin Gölyaka ilçesine bağlı Güzeldere köyünde çalışan gruba üçüncü bir öğrenci dahil edilmiştir. Saha dönüşü çalışmanın ilerleyen evrelerinde grup çalışması tamamlanmış ve konu paylaşımları yapılarak çalışmanın bireysel olarak yapılacak bölümüne başlanılmıştır. Bu bölümde aynı köyde çalışan grup üyelerinden biri hane başkanlarıyla yapılan mülakatları; diğeri ise hane başkanının eşi statüsündeki kadınlarla yapılan mülakatları değerlendirmiştir. Konu paylaşılmasında çalışma arkadaşlarım, Emrah Özdemir ve Fatih Cüzdan hane başkanı mülakatları üzerinde çalışmıştır. Ben ise hane başkanı eşleriyle yapılan mülakatlarla çalışmamı sürdürdüm

Çalışmanın başlangıcından sonuna kadar fikirlerini uyguladığımız, Antropoloji bölümü başkanı Prof. Dr. Taylan Akkayan'a, tez danışmanımız sevgili hocam Doç. Dr. Yüksel Kırımlı'ya teşekkürlerimi sunarım.

Hayatım boyunca bir çok şeyimi borçlu olduğum gibi bu dönemde de bütün olanaklarıyla yanımda olan sevgili aileme ve üniversitedeki dört yılımı paylaştığım ayrıca mezuniyet çalışmalarımızın da bir çok bölümünü birlikte hazırladığımız sevgili sınıf arkadaşlarıma teşekkür ederim.

Çalışmamın bir çok aşamasında yardımını gördüğüm Zeynep Konuralp'e ayrıca tüm nezaket kurallarının ötesinde bu mezuniyet çalışmasını var eden Güzeldere köylülerine içtenlikle teşekkür ederim.

Ulaş Tosun  
Eylül /2003 Feriköy

# İÇİNDEKİLER

FOTOĞRAF LİSTESİ.....	vi
TABLO LİSTESİ.....	viii
GRAFİK LİSTESİ.....	xvi

## BÖLÜM I

I-GİRİŞ.....	2
--------------	---

- a) İnsan,Bilimin Doğuşu ve Antropoloji
- b) Antropoloji ve Kırsal Alan Araştırmaları

II- ARAŞTIRMADA İZLENİLEN YÖNTEM.....	4
---------------------------------------	---

- a- Konu Seçimi
- b- Ön Araştırma
- c- Konu ve Problemin Sınıflandırılması
- d- Örnek Seçimi
- e- Mülakat Formlarının Oluşturulması
- f- Mülakat Uygulaması
- g- Verilerin Gruplandırılması
- h- Verilerin Tasnif ve Dökümü
- i- Takdim Ve Tablo
- j- Yazı İle Anlatım

## BÖLÜM II

I- GÜZELDERE KÖYÜ HAKKINDA GENEL BİLGİLER.....	11
--	----

- a- Tarihi
- b- Coğrafi Konumu
- c- Ekonomi
  - 1- Geleneksel Yöntemlerle Fındıçılık
    - Patoz
    - Randıman Tespiti
  - 2- Hayvancılık
  - 3- Ormancılık
- d- Köyün Ortak Malları
  - 1- Çeşme
  - 2- Su Değirmeni
  - 3- Cami
  - 4- Mezarlık
  - 5- Okul
  - 6- Fırın
  - 7- Yol
  - 8- Köprüler
- e- Ulaşım
- f- Köyde Bulunan Ticari Üniteler
  - 1-Bakkal
  - 2- Kahvehane

- g- Sosyal Yaşam
- h- Ev Tipleri

**II- GÖRÜŞME YAPILAN KADINLARIN GENEL ÖZELLİKLERİ.....21**

- a- Görüşme Yapılan Kadınların Hanelerinin Özellikleri
- b- Görüşme Yapılan Kadınların Demografik Özellikleri
- c- Görüşme Yapılan Kadınların Eğitim Durumları
- d- Görüşme Yapılan Kadınların Medeni Durumu
- e- Görüşme Yapılan Kadınların Haneye Ekonomik Yönden Katkısı
- f- Görüşme Yapılan Kadınların Ebeveynlerinin ve Kardeşlerinin Özellikleri

**III- GÜZELDERE KÖYÜNDE EVLİLİK .....25**

- a- Görüşme Yapılan Kadınların Kaçınıcı Evlilikleri ve Evlilik Yaşları
- b- Görüşme Yapılan Kadınların Nikah Şekli
- c- Evlilik Yapan Çiftlerin Birbirleri ile Tanışması ve Eş Seçimi
- d- Evliliğin Geçtiği Aşamalar
- e- Evli Çiftler Arasındaki Akrabalık İlişkisi
- f- Düğünde Yapılan Aşamalardaki Törenler ve Davetler
  - 1- Nişan
  - 2- Düğün
- g-Nişan ve Düğünlerin Yapıldığı Yer ile Törenlerdeki İkram
- h-Evlilik ve Gelinlik
- ı-Evlilik ve Armağan
- j-Evlilik ve Takı
- k-Evlilik ve İkamet

**IV- GÖÇ.....33**

- a) Göç Tanımı ve Güzeldere Köyünün Göç Etme Özellikleri

**V- GEBELİK.....35**

- a) Doğum ve Antropoloji ilişkisi
- b) Güzeldere Köyünde Kadınların Gebelik Özellikleri

**VI- SÜNNET.....40**

- a- Sünnet Aşamaları

**VII- BESLENME.....43**

- a) Beslenmenin Antropolojik Bakış Açısıyla Tanımlanması
- b) Güzeldere Köyünde Beslenme Alışkanlıkları

**VIII- SAĞLIK.....47**

- a) Antropoloji ve Sağlık
- b) Güzeldere Köyünün Sağlıkla İlgili Özellikleri

<b>IX-</b>	<b>TEMİZLİK.....</b>	<b>49</b>
<b>X-</b>	<b>GÖRÜŞME YAPILAN KADINLARIN EKONOMİK DURUMU.....</b>	<b>51</b>
<b>XI-</b>	<b>KANAAT VE TUTUMLAR.....</b>	<b>52</b>
	<b>a- Sigara Kullanımı</b>	
	<b>b- Televizyon İzleme Durumu</b>	
	<b>c- Radyo Dinleme Durumu</b>	
	<b>d- Erkek Çocukların Mesleği</b>	
	<b>e- Kız Çocukların Mesleği</b>	
	<b>f- Evlilik</b>	
	<b>g- İdeal Aile Nüfusu ve Çocukların Cinsiyet Kompozisyonu</b>	
	<b>h- Çocukların Göç Hareketleri Karşısında Ebeveynlerin Kanaatleri</b>	
	<b>i- Hane ve Köyün Problemleri</b>	
	<b>j- Nazar İnanışı ve Tılsım</b>	
	<b>k- Büyü İnanışı</b>	
	<b>l- Fal İnanışı</b>	

### **BÖLÜM III**

<b>I-</b>	<b>GÖRSEL BELGELEME ÇALIŞMASI.....</b>	<b>59</b>
	<b>a- Ekmek Yapımı</b>	
<b>II-</b>	<b>SONUÇ VE ÖNERİLER .....</b>	<b>60</b>
<b>III-</b>	<b>ÖZGEÇMİŞ.....</b>	<b>62</b>
<b>IV-</b>	<b>KAYNAKÇA</b>	
<b>V-</b>	<b>TABLolar</b>	
<b>VI-</b>	<b>EKLER</b>	
	<b>F2 Mülakat Formu</b>	
	<b>Fotoğraflar</b>	

## Fotoğraf Listesi

### Fotoğraf no:

### Açıklama

1	Köyün Genel Görünümü
2	Köyün Genel Görünümü
3	Derebalık Yaylası
4	Derebalık Yaylası
5	Derebelik Yaylasında Küçük Baş Hayvancılık
6	Derebelik Yaylasında Küçük Baş Hayvancılık
7	Patoz Makinesi
8	Fındık Ayıklanması
9	Fındıkların Kurutulması
10	Fındıkların Kabuktan Ayrılması
11	Fındıkların Karıştırılması
12	Ahır
13	Büyük Baş Hayvancılık
14	Büyük Baş Hayvancılık
15	Damgalanmış Tomruklar
16	Tomrukların Traktöre Çekilmesi
17	Tomrukların Traktöre Çekilmesi
18	Tomrukların Römorka Hizalanması
19	Tomrukların Römorka Yerleştirilmesi
20	Tomrukların Römorka Yerleştirilmesi
21	Çeşme
22	Su Değirmenin Genel Görünümü
23	Çark Odası
24	Üst Odanın Genel Görünümü
25	Un Tankı
26	Oluk
27	Cami
28	Mezarlık
29	Mezarlık
30	Mezarlık
31	Okul
32	Fırın
33	Köyü İlçeye Bağlayan Yol
34	Köyü İlçeye Bağlayan Yol
35	Köprü
36	Köprü
37	Traktörle Taşımacılık
38	Futbol Sahası
39	Bakkal
40	Bakkal
41	Köyde Aile
42	Köyde Aile
43	Hane Başkanı
44	Konserve Yapımı
45	Odun Kesimi
46	Köyde Oynayan Çocuklar
47	Köyde Oynayan Çocuklar

## Görsel Belgeleme Fotoğraf Listesi

<b>Foto no:</b>	<b>Açıklama</b>	<b>Foto Çekim Tarihi</b>
1.	Kullanılan Malzemeler	18-09-2002
2.	Kullanılan Malzemeler	18-09-2002
3.	Unun Yoğurma Kabına Boşaltılması	18-09-2002
4.	Tuz Eklenmesi	18-09-2002
5.	Su Eklenmesi	18-09-2002
6.	Yoğurma İşlemi	18-09-2002
7.	Kabın Sarılması	18-09-2002
8.	Kabın Sarılması	18-09-2002
9.	Kabın Sarılması	18-09-2002
10.	Kabın Sarılmış Hali	18-09-2002
11.	Tepsinin Yağlanması	18-09-2002
12.	Hamurun Tepsideki Hali	18-09-2002
13.	Hamurun Tepsideki Hali	18-09-2002
14.	Hamurun Tepsideki Hali	18-09-2002
15.	Tepsinin Sarılması	18-09-2002
16.	Tepsinin Kuzineye Verilmesi	18-09-2002
17.	Ekmeğin Pişmiş Hali	18-09-2002



## TABLO LİSTESİ

### ÖZEL AMAÇLI TABLOLAR

TABLO : 1 Konuşulananın Eğitim Durumu ve Gebe Kalma Sayısı

TABLO : 2 Konuşulananın Eğitim Durumu ve Erkek Çocuğunun Olmasını İsteddiği Meslek

TABLO : 3 Konuşulanın Eğitim Durumu ve Büyü İnancı

### A GRUBU TABLOLAR

TABLO: A-1 HANE NÜFUSU

TABLO :A-2 KONUŞULANIN STATÜSÜ

TABLO :A-3 KONUŞULANIN YAŞI

TABLO :A-4 KONUŞULANIN DOĞUM YERİ

TABLO: A-5 KONUŞULAN YURT İÇİ DOĞUMLU İSE BÖLGELERE DAĞILIMI

TABLO: A-6 KONUŞULAN YURT DIŞI DOĞUMLU İSE ÜLKELERE GÖRE DAĞILIMI

TABLO: A-7 KONUŞULANIN EĞİTİMİ

TABLO: A-8 EĞİTİMİ VARSA DURUMU

TABLO: A-9 KONUŞULANIN MEDENİ DURUMU

TABLO: A-10 KONUŞULANIN ÇALIŞMA DURUMU

TABLO: A-11 KONUŞULANIN YAPTIĞI İŞ SAYISI

TABLO: A-12 KONUŞULANIN YAPTIĞI İŞ

TABLO: A-13 KONUŞULANIN YAPTIĞI İŞİN SEKTÖRÜ

TABLO: A-14 KONUŞULANIN EBEVEYNLERİNİN DURUMU

TABLO: A-15 KONUŞULANIN KARDEŞLERİNİN VAROLMA DURUMU

TABLO: A-15A KONUŞULANIN HAYATTA OLAN ÖZ + ÜVEY KARDEŞLERİNİN CİNSİYETLERİ

TABLO: A- 16 KONUŞULANIN HAYATTA OLAN TOPLAM KARDEŞ SAYISI (ÖZ + ÜVEY)

TABLO: A- 17 KONUŞULANIN HAYATTA OLAN TOPLAM KARDEŞ SAYISI (KIZ + ERKEK)

TABLO: A- 18 KONUŞULANIN HAYATTA OLAN ÖZ ERKEK KARDEŞLERİNİN SAYISI

TABLO: A- 19 KONUŞULANIN HAYATTA OLAN ÖZ KIZ KARDEŞLERİNİN SAYISI

TABLO: A- 20 KONUŞULANIN HAYATTA OLAN TOPLAM ÜVEY KARDEŞ SAYISI (KIZ + ERKEK)

TABLO: A- 21 KONUŞULANIN HAYATTA OLAN ÜVEY ERKEK KARDEŞLERİNİN SAYISI

TABLO: A- 22 KONUŞULANIN HAYATTA OLAN ÜVEY KIZ KARDEŞLERİNİN SAYISI

### B GRUBU TABLOLAR

TABLO: B- 1 KONUŞULANIN MEDENİ DURUMU

TABLO: B- 2 KONUŞULAN EVLİ İSE KENDİNİN VE EŞİNİN KAÇINCI EVLİLİKLERİ

TABLO: B- 3 E1K1 İSE ERKEĞİN EVLİLİK YAŞI

TABLO: B- 4 E1K1 İSE KADININ EVLİLİK YAŞI

TABLO: B- 5 E1K1 İSE NİKAH ŞEKLİ

TABLO: B- 6 E1K1 İSE VE RESMİ + DİNİ NİKAH VARSA HANGİSİ ÖNCE

TABLO: B- 7 EVLİLİK HANGİ AŞAMADAN SONRA BAŞLADI

TABLO: B- 8 E1K1 İSE KONUŞULAN EŞİYLE NASIL TANIŞTI CEVAP SAYISI

TABLO: B- 9 E1K1 İSE KONUŞULAN EŞİYLE NASIL TANIŞTI

TABLO: B- 10 E1K1 İSE EŞ SEÇİMİ NASIL OLDU

TABLO: B- 11 E1K1 İSE EVLİLİĞİN GEÇTİĞİ AŞAMALARIN CEVAP SAYISI

TABLO: B- 12 E1K1 İSE EVLİLİĞİN GEÇTİĞİ AŞAMALAR

TABLO: B- 13 E1K1 İSE EŞLER ARASINDA AKRABALIK VAR MI

TABLO: B- 14 E1K1 İSE NİŞAN İÇİN TÖREN YAPILDIYSA TÖRENE DAVET DURUMU

TABLO: B- 15 NİŞANA DAVET NASIL YAPILDI CEVAP SAYISI

- TABLO: B- 16 NİŞANA DAVET NASIL YAPILDI  
TABLO: B- 17 NİŞANA DAVET SIRASINDA BİRŞEY DAĞITILDI MI  
TABLO: B- 18 NİŞANA DAVETTE DAĞITILANLARIN CEVAP SAYISI  
TABLO: B- 19 NİŞANA DAVETTE DAĞITILANLARIN NELER OLDUĞU  
TABLO: B- 20 E1K1 İSE DÜĞÜN İÇİN TÖREN YAPILDI MI, EVETSE DAVET YAPILMA DURUMU  
TABLO: B- 21 DÜĞÜNE DAVET NASIL YAPILDI CEVAP SAYISI  
TABLO: B- 22 DÜĞÜNE DAVET NASIL YAPILDI  
TABLO: B- 23 DAVET SIRASINDA BİR ŞEY DAĞITILDI MI  
TABLO: B- 24 DAVET SIRASINDA NELER DAĞITILDIĞI CEVAP SAYISI  
TABLO: B- 25 DAVET SIRASINDA DAĞITILANLARIN NELER OLDUĞU  
TABLO: B- 26 NİŞAN YAPILDIYSA YAPILDIĞI YER (İDARİ AYRIM)  
TABLO: B- 27 NİŞAN NEREDE YAPILDI CEVAP SAYISI  
TABLO: B- 28 NİŞAN NEREDE YAPILDI  
TABLO: B- 29 NİŞANDA İKRAMIN OLUP OLMAMA DURUMU  
TABLO: B- 30 NİŞANDA İKRAM VARSA CEVAP SAYISI VE NE OLDUĞU  
TABLO: B- 31 DÜĞÜN YAPILDIYSA YAPILDIĞI YER (İDARİ AYRIM)  
TABLO: B- 32 DÜĞÜNÜN NEREDE YAPILDIĞI CEVAP SAYISI  
TABLO: B- 33 DÜĞÜNÜN NEREDE YAPILDIĞI  
TABLO: B- 34 DÜĞÜNDE İKRAM OLUP OLMAMA DURUMU  
TABLO: B- 35 DÜĞÜNDE İKRAM VARSA NE OLDUĞU VE CEVAP SAYISI  
TABLO: B- 36 E1K1 İSE KONUŞULAN KADIN EVLENİRKEN BEYAZ GELİN GİYDİ Mİ  
TABLO: B- 37 E1K1 İSE EVLİLİĞİN HERHANGİ BİR AŞAMASINDA BOHÇA VERİLDİ Mİ  
TABLO: B- 38 EVLİLİĞİN HANGİ AŞAMALARINDA BOHÇA VERİLDİĞİ  
TABLO: B- 39 E1K1 İSE KIZ İSTEMEDE FOTOĞRAF VE VİDEO ÇEKİLDİ Mİ  
TABLO: B- 40 E1K1 İSE SÖZDE FOTOĞRAF VE VİDEO ÇEKİLDİ Mİ  
TABLO: B- 41 E1K1 İSE NİŞANDA FOTOĞRAF VE VİDEO ÇEKİLDİ Mİ  
TABLO: B- 42 E1K1 İSE NİKAHTA FOTOĞRAF VE VİDEO ÇEKİLDİ Mİ  
TABLO: B- 43 E1K1 İSE KINADA FOTOĞRAF VE VİDEO ÇEKİLDİ Mİ  
TABLO: B- 44 E1K1 İSE DÜĞÜNDE FOTOĞRAF VE VİDEO ÇEKİLDİ Mİ  
TABLO: B- 45 E1K1 İSE DUVAKTA FOTOĞRAF VE VİDEO ÇEKİLDİ Mİ  
TABLO: B- 46 E1K1 İSE DİĞERDE FOTOĞRAF VE VİDEO ÇEKİLDİ Mİ  
TABLO: B- 47 E1K1 İSE EVLİLİĞİN HERHANGİ BİR AŞAMASINDA TAKI TAKILDI MI  
TABLO: B- 48 EVLİLİĞİN HANGİ AŞAMALARINDA TAKI TAKILDIĞI  
TABLO: B- 49 KIZ İSTEME AŞAMASINDA NE TAKILDIĞI  
TABLO: B- 50 SÖZ AŞAMASINDA NE TAKILDIĞI  
TABLO: B- 51 NİŞAN AŞAMASINDA NE TAKILDIĞI  
TABLO: B- 52 KINA AŞAMASINDA NE TAKILDIĞI  
TABLO: B- 53 NİKAH AŞAMASINDA NE TAKILDIĞI  
TABLO: B- 54 DÜĞÜN AŞAMASINDA NE TAKILDIĞI  
TABLO: B- 55 DUVAK AŞAMASINDA NE TAKILDIĞI  
TABLO: B- 56 DİĞER AŞAMASINDA NE TAKILDIĞI  
TABLO: B- 57 E1K1 İSE EVLENDİKTEN SONRA ÇİFTLER NEREYE YERLEŞTİ  
TABLO: B- 58 E1K1 İSE İLK YERLEŞME YERİNDE DEĞİŞME OLMA DURUMU  
TABLO: B- 59 E1K1 İSE İLK YERLEŞME YERİNDE DEĞİŞME OLDU İSE, NASIL BİR DEĞİŞME  
TABLO: B- 60 DEĞİŞME OLMASININ NEDENİNİN CEVAP SAYISI  
TABLO: B- 61 DEĞİŞME OLMASININ NEDENİ

## C GRUBU TABLOLAR

- TABLO: C- 1 KONUŞULANIN DOĞUM YERİ İLE MEMLEKETİ AYNI MI  
TABLO: C- 2 KONUŞULANIN MEMLEKETİNİN COĞRAFİ BÖLGELERE GÖRE DAĞILIMI  
TABLO: C- 3 KONUŞULANIN NEDEN MEMLEKET OLARAK ORAYI KABUL EDER CEVAP SAYISI  
TABLO: C- 4 KONUŞULAN NEDEN MEMLEKET OLARAK ORAYI KABUL EDER  
TABLO: C- 5 KONUŞULANIN BABASININ MEMLEKETİNİN COĞRAFİ BÖLGELERE GÖRE DAĞILIMI  
TABLO: C- 6 KONUŞULANIN ANNESİNİN MEMLEKETİNİN COĞRAFİ BÖLGELERE GÖRE DAĞILIMI  
TABLO: C- 7 KONUŞULANIN ÇALIŞMA YAPILAN KÖY İÇİ Mİ DIŞI MI  
TABLO: C- 7A KON. ÇAL. YAP. KÖY DIŞI DOĞUMLU İSE İLK KEZ BU KÖYE KAÇ YAŞINDA GELDİ  
TABLO: C- 8 KONUŞULANIN İLK KEZ ÇALIŞMA YAPILAN KÖYE KİMİNLE GELDİĞİ CEVAP SAYISI  
TABLO: C- 9 KONUŞULANIN İLK KEZ ÇALIŞMA YAPILAN KÖYE KİMİNLE GELDİĞİ

## D GRUBU TABLOLAR

- TABLO: D- 1 KONUŞULAN KADIN HİÇ GEBE KALDI MI  
TABLO: D- 2 KONUŞULAN KADININ İLK GEBELİĞİNİN SONUCU  
TABLO: D- 3 KONUŞULAN KADININ TOPLAM KAÇ KEZ GEBE KALDIĞI  
TABLO: D- 4 KONUŞULANIN KÜRTAJ YAPTIRMA DURUMU  
TABLO: D- 5 KONUŞULAN KADIN KÜRTAJ YAPTIRDIYSA SAYISI  
TABLO: D- 6 KONUŞULANIN DÜŞÜK YAPTIRMA DURUMU  
TABLO: D- 7 KONUŞULANIN DÜŞÜK YAPTIYSA SAYISI  
TABLO: D- 8 KONUŞULANIN ÖLÜ DOĞUM YAPMA DURUMU  
TABLO: D- 9 KONUŞULAN ÖLÜ DOĞUM YAPTIYSA SAYISI  
TABLO: D- 10 KONUŞULANIN İKİZ, ÜÇÜZ, DÖRDÜZ DOĞUM YAPMA DURUMU  
TABLO: D- 11 BİR DOĞUMDA DOĞAN ÇOCUK SAYISI  
TABLO: D- 12 KONUŞULANIN CANLI DOĞUM YAPMA DURUMU  
TABLO: D- 13 KONUŞULAN CANLI DOĞUM YAPTIYSA SAYISI  
TABLO: D- 14 CANLI DOĞUMLARDA DOĞAN ÇOCUK SAYISI  
TABLO: D- 15 KONUŞULANIN CANLI DOĞAN ERKEK ÇOCUK SAYISI  
TABLO: D- 16 KONUŞULANIN CANLI DOĞAN KIZ ÇOCUK SAYISI  
TABLO: D- 17 KONUŞULAN CANLI DOĞUM YAPTIYSA CİNSİYETLERİ  
TABLO: D- 18 KONUŞULAN GEBE KALDI İSE İLK GEBELİK YAŞI  
TABLO: D- 19 KONUŞULAN İLK GEBELİĞİNDE DOKTORA GİTTİ Mİ  
TABLO: D- 20 KONUŞULAN İLK DOĞUMUNU NEREDE YAPTI  
TABLO: D- 21 KONUŞULANIN İLK DOĞUMUNU KİM YAPTIRDI CEVAP SAYISI  
TABLO: D- 22 KONUŞULANIN İLK DOĞUMUNU KİM YAPTIRDI  
TABLO: D- 23 İLK DOĞAN BEBEĞİN CİNSİYETİ  
TABLO: D- 24 İLK DOĞAN ÇOCUK HAYATTA MI  
TABLO: D- 25 İLK DOĞAN ÇOCUK HAYATTA DEĞİLSE ÖLÜM AYI  
TABLO: D- 25A İLK DOĞAN ÇOCUK HAYATTA DEĞİLSE ÖLÜM AYI (DİĞERSE)  
TABLO: D- 26 KONUŞULAN GEBE KALDI İSE SON GEBELİK YAŞI  
TABLO: D- 27 KONUŞULAN SON GEBELİĞİNDE DOKTORA GİTTİ Mİ  
TABLO: D- 28 KONUŞULAN SON DOĞUMUNU NEREDE YAPTI  
TABLO: D- 29 KONUŞULANIN SON DOĞUMUNU KİM YAPTIRDI CEVAP SAYISI  
TABLO: D- 30 KONUŞULANIN SON DOĞUMUNU KİM YAPTIRDI  
TABLO: D- 31 SON DOĞAN BEBEĞİN CİNSİYETİ

TABLO: D- 32 SON DOĞAN ÇOCUK HAYATTA MI  
TABLO: D- 33 SON DOĞAN ÇOCUK HAYATTA DEĞİLSE ÖLÜM AYI  
TABLO: D- 33A SON DOĞAN ÇOCUK HAYATTA DEĞİLSE ÖLÜM AYI (DİĞERSE)  
TABLO: D- 34 KONUŞULANIN CANLI DOĞUP ÖLEN ÇOCUĞU VAR MI  
TABLO: D- 34 A KONUŞULANIN ÖLEN ÇOCUKLARININ CİNSİYETLERİ  
TABLO: D- 35 KONUŞULANIN ÖLEN TOPLAM ÇOCUK SAYISI  
TABLO: D- 36 KONUŞULANIN ÖLEN TOPLAM ERKEK ÇOCUK SAYISI  
TABLO: D- 37 KONUŞULANIN ÖLEN TOPLAM KIZ ÇOCUK SAYISI  
TABLO: D- 38 KONUŞULANIN HALEN SÜREN GEBELİĞİ VAR MI  
TABLO: D- 39 KONUŞULAN AİLE PLANLAMASI UYGULAR MI  
TABLO: D- 40 KONUŞULANIN ÖZÜRLÜ SAKAT ÇOCUĞU VAR MI  
TABLO: D- 41 ÖZÜRLÜ SAKAT ÇOCUK SAYISI  
TABLO: D- 42 KONUŞULAN İLK ÇOCUĞUNU KUNDAK YAPTI MI  
TABLO: D- 43 İLK ÇOCUĞUNU KUNDAK YAPTI İSE NE KADAR SÜRE  
TABLO: D- 44 KONUŞULAN İLK ÇOCUĞUNU EMZİRDİ Mİ  
TABLO: D- 45 İLK ÇOCUĞUNU EMZİRDİ İSE NE KADAR SÜRE  
TABLO: D- 46 KONUŞULAN SON ÇOCUĞUNU KUNDAK YAPTI MI  
TABLO: D- 47 SON ÇOCUĞUNU KUNDAK YAPTI İSE NE KADAR SÜRE  
TABLO: D- 48 KONUŞULAN SON ÇOCUĞUNU EMZİRDİ Mİ  
TABLO: D- 49 SON ÇOCUĞUNU EMZİRDİ İSE NE KADAR SÜRE  
TABLO: D- 50 KONUŞULAN İLK ÇOCUĞUNA EŞYA YAPTI MI  
TABLO: D- 51 KONUŞULAN SON ÇOCUĞUNA EŞYA YAPTI MI

## **E GRUBU TABLOLAR**

TABLO: E- 1 KONUŞULANIN SÜNNET OLAN ÇOCUĞUNUN OLMA DURUMU  
TABLO: E- 2 KONUŞULANIN SÜNNET OLAN ÇOCUK SAYISI  
TABLO: E- 3 KONUŞULANIN İLK SÜNNET OLAN ÇOCUĞUNUN SÜNNETİNE KİM KARAR VERDİ  
TABLO: E- 4 SÜNNET OLAN İLK ÇOCUĞUN SÜNNET YAŞI  
TABLO: E- 5 SÜNNET OLAN İLK ÇOCUK YALNIZ MI SÜNNET OLDU  
TABLO: E- 6 KONUŞULANIN SON SÜNNET OLAN ÇOCUĞUNUN SÜNNETİNE KİM KARAR VERDİ  
TABLO: E- 7 SÜNNET OLAN SON ÇOCUĞUN SÜNNET YAŞI  
TABLO: E- 8 SÜNNET OLAN SON ÇOCUK YALNIZ MI SÜNNET OLDU  
TABLO: E- 9 SÜNNET OLAN İLK ÇOCUK NEREDE SÜNNET OLDU  
TABLO: E- 10 SÜNNET OLAN İLK ÇOCUĞUN SÜNNETİNİ KİM YAPTI  
TABLO: E- 11 SÜNNET OLAN SON ÇOCUK NEREDE SÜNNET OLDU  
TABLO: E- 12 SÜNNET OLAN SON ÇOCUĞUN SÜNNETİNİ KİM YAPTI  
TABLO: E- 13 SÜNNET OLAN İLK ÇOCUKTA YATAK SÜSLENDİ Mİ  
TABLO: E- 14 SÜNNET OLAN İLK ÇOCUKTA SÜNNET KINASI YAPILDI MI  
TABLO: E- 15 SÜNNET OLAN İLK ÇOCUKTA ÇOCUK GEZDİRİLDİ Mİ  
TABLO: E- 16 SÜNNET OLAN İLK ÇOCUĞA DÜĞÜN YAPILDI MI  
TABLO: E- 17 SÜNNET OLAN İLK ÇOCUĞA MEVLÜT OKUTULDU MU  
TABLO: E- 18 SÜNNET OLAN İLK ÇOCUKTA DİĞER BİR AŞAMA YAPILDI MI  
TABLO: E- 19 SÜNNET OLAN SON ÇOCUKTA YATAK SÜSLENDİ Mİ  
TABLO: E- 20 SÜNNET OLAN SON ÇOCUKTA SÜNNET KINASI YAPILDI MI  
TABLO: E- 21 SÜNNET OLAN SON ÇOCUKTA ÇOCUK GEZDİRİLDİ Mİ  
TABLO: E- 22 SÜNNET OLAN SON ÇOCUĞA DÜĞÜN YAPILDI MI  
TABLO: E- 23 SÜNNET OLAN SON ÇOCUĞA MEVLÜT OKUTULDU MU  
TABLO: E- 24 SÜNNET OLAN SON ÇOCUKTA DİĞER BİR AŞAMA YAPILDI MI  
TABLO: E- 25 SÜNNET OLAN İLK ÇOCUKTA DÜĞÜN İÇİN TÖREN YAPILDI MI

- TABLO: E- 26 SÜNNET DÜĞÜNÜNE DAVET NASIL YAPILDI CEVAP SAYISI (İLK ÇOCUK)
- TABLO: E- 27 SÜNNET DÜĞÜNÜNE DAVET NASIL YAPILDI (İLK ÇOCUK)
- TABLO: E- 28 SÜNNET DÜĞÜNÜNE DAVETTE BİR ŞEY DAĞITILDI MI (İLK ÇOCUK)
- TABLO: E- 29 SÜNNET DÜĞÜNÜNE DAVET SIRASINDA BİRŞEY DAĞITILDIYSA CEVAP SAYISI (İLK ÇOCUK)
- TABLO: E- 30 SÜNNET DÜĞÜNÜNE DAVETTE DAĞITILANLARIN NELER OLDUĞU (İLK Ç.)
- TABLO: E- 31 SÜNNET OLAN SON ÇOCUKTA DÜĞÜN İÇİN TÖREN YAPILDI MI
- TABLO: E- 32 SÜNNET DÜĞÜNÜNE DAVET NASIL YAPILDI CEVAP SAYISI (SON ÇOCUK)
- TABLO: E- 33 SÜNNET DÜĞÜNÜNE DAVET NASIL YAPILDI (SON ÇOCUK)
- TABLO: E- 34 SÜNNET DÜĞÜNÜNE DAVETTE BİR ŞEY DAĞITILDI MI (SON ÇOCUK)
- TABLO: E- 35 SÜNNET DÜĞÜNÜNE DAVET SIRASINDA BİRŞEY DAĞITILDIYSA CEVAP SAYISI (SON ÇOCUK)
- TABLO: E- 36 SÜNNET DÜĞÜNÜNE DAVETTE DAĞITILANLARIN NELER OLDUĞU (SON Ç.)
- TABLO: E- 37 SÜNNET OLAN İLK ÇOCUKTA MEVLÜT İÇİN TÖREN YAPILDI MI
- TABLO: E- 38 MEVLÜT TÖRENİNE DAVET NASIL YAPILDI CEVAP SAYISI (İLK ÇOCUK)
- TABLO: E- 39 MEVLÜT TÖRENİNE DAVET NASIL YAPILDI (İLK ÇOCUK)
- TABLO: E- 40 MEVLÜT TÖRENİNE DAVETTE BİR ŞEY DAĞITILDI MI (İLK ÇOCUK)
- TABLO: E- 41 MEVLÜT TÖRENİNE DAVET SIRASINDA BİRŞEY DAĞITILDIYSA CEVAP SAYISI (İLK ÇOCUK)
- TABLO: E- 42 MEVLÜT TÖRENİNE DAVETTE DAĞITILANLARIN NELER OLDUĞU (İLK Ç.)
- TABLO: E- 43 SÜNNET OLAN SON ÇOCUKTA MEVLÜT İÇİN TÖREN YAPILDI MI
- TABLO: E- 44 MEVLÜT TÖRENİNE DAVET NASIL YAPILDI CEVAP SAYISI (SON ÇOCUK)
- TABLO: E- 45 MEVLÜT TÖRENİNE DAVET NASIL YAPILDI (SON ÇOCUK)
- TABLO: E- 46 MEVLÜT TÖRENİNE DAVETTE BİR ŞEY DAĞITILDI MI (SON ÇOCUK)
- TABLO: E- 47 MEVLÜT TÖRENİNE DAVET SIRASINDA BİRŞEY DAĞITILDIYSA CEVAPSAYISI (SON ÇOCUK)
- TABLO: E- 48 MEVLÜT TÖRENİNE DAVETTE DAĞITILANLARIN NELER OLDUĞU (SON Ç.)
- TABLO: E- 49 İLK ÇOCUK İÇİN SÜNNET DÜĞÜNÜ YAPILDIYSA YAPILDIĞI YER (İDARİ AYRIM)
- TABLO: E- 50 İLK ÇOCUĞUN SÜNNET DÜĞÜNÜN NEREDE YAPILDIĞI CEVAP SAYISI
- TABLO: E- 51 İLK ÇOCUĞUN SÜNNET DÜĞÜNÜN NEREDE YAPILDIĞI
- TABLO: E- 52 İLK ÇOCUĞUN SÜNNET DÜĞÜNÜN DE İKRAM OLUP OLMAMA DURUMU
- TABLO: E- 53 SON ÇOCUK İÇİN SÜNNET DÜĞÜNÜ YAPILDIYSA YAPILDIĞI YER (İDARİ AYRIM)
- TABLO: E- 54 SON ÇOCUĞUN SÜNNET DÜĞÜNÜN NEREDE YAPILDIĞI CEVAP SAYISI
- TABLO: E- 55 SON ÇOCUĞUN SÜNNET DÜĞÜNÜN NEREDE YAPILDIĞI
- TABLO: E- 56 SON ÇOCUĞUN SÜNNET DÜĞÜNÜN DE İKRAM OLUP OLMAMA DURUMU
- TABLO: E- 57 İLK ÇOCUK İÇİN MEVLÜT YAPILDIYSA YAPILDIĞI YER (İDARİ AYRIM)
- TABLO: E- 58 İLK ÇOCUĞUN MEVLÜTÜNÜN NEREDE YAPILDIĞI CEVAP SAYISI
- TABLO: E- 59 İLK ÇOCUĞUN MEVLÜTÜNÜN NEREDE YAPILDIĞI
- TABLO: E- 60 İLK ÇOCUĞUN MEVLÜTÜN DE İKRAM OLUP OLMAMA DURUMU
- TABLO: E- 61 SON ÇOCUK İÇİN MEVLÜT DÜĞÜNÜ YAPILDIYSA YAPILDIĞI YER (İDARİ AYRIM)
- TABLO: E- 62 SON ÇOCUĞUN MEVLÜTÜNÜN NEREDE YAPILDIĞI CEVAP SAYISI
- TABLO: E- 63 SON ÇOCUĞUN MEVLÜTÜNÜN NEREDE YAPILDIĞI
- TABLO: E- 64 SON ÇOCUĞUN SÜNNET MEVLÜTÜN DE İKRAM OLUP OLMAMA DURUMU
- TABLO: E- 65 İLK ÇOCUĞUN SÜNNETİNDE TAKI VARMI
- TABLO: E- 66 İLK ÇOCUĞUN SÜNNETİNDE TAKI VARSA NE TAKILDIĞI
- TABLO: E- 67 İLK ÇOCUĞUN SÜNNETİNDE FOTOĞRAF VE VİDEO ÇEKİLDİMİ
- TABLO: E- 68 SON ÇOCUĞUN SÜNNETİNDE TAKI VARMI
- TABLO: E- 69 SON ÇOCUĞUN SÜNNETİNDE TAKI VARSA NE TAKILDIĞI
- TABLO: E- 70 SON ÇOCUĞUN SÜNNETİNDE FOTOĞRAF VE VİDEO ÇEKİLDİMİ

## **F GRUBU TABLOLAR**

TABLO: F- 1	YAZIN KAÇ ÖĞÜN YEMEK YENDİĞİ VE YENİLEN ÖĞÜNLER
TABLO: F- 2	YAZIN KAHVALTIDA YENİLİP İÇİLENLER CEVAP SAYISI
TABLO: F- 3	YAZIN KAHVALTIDA YENİLİP İÇİLENLER
TABLO: F- 4	KIŞIN KAÇ ÖĞÜN YEMEK YENDİĞİ VE YENİLEN ÖĞÜNLER
TABLO: F- 5	KIŞIN KAHVALTIDA YENİLİP İÇİLENLER CEVAP SAYISI
TABLO: F- 6	KIŞIN KAHVALTIDA YENİLİP İÇİLENLER
TABLO: F- 7	KAHVALTIDA AKŞAMDAN KALMA YEMEKLER YENİR Mİ
TABLO: F- 8	YEMEKLER GENELDE NEREDEN YENİR
TABLO: F- 9	YAZIN EKMEK NEREDEN TEMİN EDİLİR CEVAP SAYISI
TABLO: F- 9A	YAZIN EKMEK NEREDEN TEMİN EDİLİR
TABLO: F- 10	KIŞIN EKMEK NEREDEN TEMİN EDİLİR
TABLO: F- 10A	KIŞIN EKMEK NEREDEN TEMİN EDİLİR CEVAP SAYISI
TABLO: F- 11	YAZIN HAFTADA KAÇ EKMEK ALINIR
TABLO: F- 12	YAZIN EKMEK NEREDEN SATIN ALINIR
TABLO: F- 13	YAZIN EKMEK NEREDEN SATIN ALINIR CEVAP SAYISI
TABLO: F- 14	YAZIN EKMEK NEREDEN SATIN ALINIR
TABLO: F- 15	YAZIN ALINAN EKMEĞİN TÜRÜ
TABLO: F- 16	KIŞIN HAFTADA KAÇ EKMEK ALINIR
TABLO: F- 17	KIŞIN EKMEK NEREDEN SATIN ALINIR
TABLO: F- 18	KIŞIN EKMEK NEREDEN SATIN ALINIR CEVAP SAYISI
TABLO: F- 19	KIŞIN EKMEK NEREDEN SATIN ALINIR
TABLO: F- 20	KIŞIN ALINAN EKMEĞİN TÜRÜ
TABLO: F- 21	YAZIN HAFTADA EVDE YAPILAN EKMEK SAYISI
TABLO: F- 22	YAZIN EVDE YAPILAN EKMEĞİ KİMİN YAPTIĞI
TABLO: F- 23	YAZIN EVDE YAPILAN EKMEĞİN NEDEN YAPILDIĞI
TABLO: F- 24	YAZIN EVDE YAPILAN EKMEĞİN TÜRÜ
TABLO: F- 25	KIŞIN HAFTADA EVDE YAPILAN EKMEK SAYISI
TABLO: F- 26	KIŞIN EVDE YAPILAN EKMEĞİ KİMİN YAPTIĞI
TABLO: F- 27	KIŞIN EVDE YAPILAN EKMEĞİN NEDEN YAPILDIĞI
TABLO: F- 28	KIŞIN EVDE YAPILAN EKMEĞİN TÜRÜ
TABLO: F- 29	EVDE ETİN TÜKETİLME DURUMU
TABLO: F- 30	EVDE TÜKETİLEN ET TÜRÜ SAYISI
TABLO: F- 31	EVDE TÜKETİLEN ET TÜRLERİ
TABLO: F- 32	EVDE TÜKETİLEN ET NEREDEN TEMİN EDİLİR
TABLO: F- 33	EVDE GIDA MADDELERİNİN YAPILMA DURUMU
TABLO: F- 34	EVDE YAPILAN GIDA MADDELERİ CEVAP SAYISI
TABLO: F- 35	EVDE YAPILAN GIDA MADDELERİ
TABLO: F- 36	YEMEKLERDE KULLANILAN YAĞIN TÜRÜ
TABLO: F- 37	KULLANILAN SIVI YAĞ ÇEŞİTLERİ
TABLO: F- 38	KULLANILAN KATI YAĞ ÇEŞİTLERİ

## **G GRUBU TABLOLAR**

TABLO: G- 1	SON ALTI AY İÇİNDE HANEDE HASTALANAN OLDU MU
TABLO: G- 2	SON ALTI AY İÇİNDE HASTALANANLARIN SAYISI
TABLO: G- 3	SON ALTI AY İÇİNDE HASTALANANLARIN STATÜLERİ
TABLO: G- 4	HASTALANANLARIN HASTALIK TÜRLERİ
TABLO: G- 5	HASTALANANLARA NE YAPILDIĞI
TABLO: G- 6	EVDE TEDAVİ YAPILDIYSA NE TÜR BİR TEDAVİNİN UYGULANDIĞI

## H GRUBU TABLOLAR

TABLO: H- 1	YAZIN BULAŞIKLARI KAÇ KİŞİ YIKAR
TABLO: H- 2	YAZIN BULAŞIKLARI YIKAYANLARIN STATÜLERİ
TABLO: H- 3	YAZIN BULAŞIKLAR NE İLE YIKANIR
TABLO: H- 4	YAZIN BULAŞIKLAR NEREDE YIKANIR
TABLO: H- 5	KIŞIN BULAŞIKLARI KAÇ KİŞİ YIKAR
TABLO: H- 6	KIŞIN BULAŞIKLARI YIKANLARIN STATÜLERİ
TABLO: H- 7	KIŞIN BULAŞIKLAR NE İLE YIKANIR
TABLO: H- 8	KIŞIN BULAŞIKLAR NEREDE YIKANIR
TABLO: H- 9	EVDE KULLANILAN KAPLARIN TÜRÜ
TABLO: H- 10	YAZIN EVDEKİ ÇAMAŞIRLARI KAÇ KİŞİ YIKAR
TABLO: H- 11	YAZIN ÇAMAŞIRLARI YIKAYANLARIN STATÜLERİ
TABLO: H- 12	YAZIN ÇAMAŞIRLAR NEREDE YIKANIR
TABLO: H- 13	YAZIN ÇAMAŞIRLAR NE İLE YIKANIR
TABLO: H- 14	YAZIN ÇAMAŞIR NE KADAR SIK YIKANIR
TABLO: H- 15	KIŞIN EVDEKİ ÇAMAŞIRLARI KAÇ KİŞİ YIKAR
TABLO: H- 16	KIŞIN ÇAMAŞIRLARI YIKAYANLARIN STATÜLERİ
TABLO: H- 17	KIŞIN ÇAMAŞIRLAR NEREDE YIKANIR
TABLO: H- 18	KIŞIN ÇAMAŞIRLAR NASIL YIKANIR
TABLO: H- 19	KIŞIN ÇAMAŞIR NE KADAR SIK YIKANIR
TABLO: H- 20	YAZIN EVİN TEMİZLİĞİNİ KAÇ KİŞİ YAPAR
TABLO: H- 21	YAZIN EVİN TEMİZLİĞİNİ YAPANLARIN STATÜLERİ
TABLO: H- 22	YAZIN EVİN TEMİZLİĞİ NE SIKLIKLA YAPILIR
TABLO: H- 23	YAZIN EVİN TEMİZLİĞİNİN NE İLE YAPILDIĞI
TABLO: H- 24	KIŞIN EVİN TEMİZLİĞİNİ KAÇ KİŞİ YAPAR
TABLO: H- 25	KIŞIN EVİN TEMİZLİĞİNİ YAPANLARIN STATÜLERİ
TABLO: H- 26	KIŞIN EVİN TEMİZLİĞİ NE SIKLIKLA YAPILIR
TABLO: H- 27	KIŞIN EVİN TEMİZLİĞİNİN NE İLE YAPILDIĞI
TABLO: H- 28	KONUŞULAN ÇAMAŞIRLARINDA NE KULLANIR
TABLO: H- 29	KONUŞULAN ÇAMAŞIRLARINI KAYNATIR MI
TABLO: H- 30	KONUŞULAN ÇAMAŞIRLARINI ÜTÜLER Mİ

## I GRUBU TABLOLAR

TABLO: I- 1	EVLENMEDEN ÖNCE KONUŞULANIN HANESİNİN EKONOMİK DURUMU NASILDI
TABLO: I- 2	KONUŞULANIN ŞU ANDA HANESİNİN EKONOMİK DURUMU NASIL
TABLO: I- 2	KONUŞULANIN HANEDEKİ EKONOMİK KARARLARA KATILMA DURUMU

## J GRUBU TABLOLAR

TABLO: J- 1	KONUŞULAN SİGARA İÇERMİ
TABLO: J- 2	SİGARA İÇİYORSA KAÇ YAŞINDAN BERİ İÇER
TABLO: J- 3	KONUŞULAN TELEVİZYON İZLER Mİ
TABLO: J- 4	KONUŞULANIN İZLEDİĞİ PROGRAMLAR
TABLO: J- 5	KONUŞULAN RADYO DİNLER Mİ
TABLO: J- 6	KONUŞULAN HANGİ TÜR RADYO PROGRAMLARINI DİNLER
TABLO: J- 7	KONUŞULAN ERKEK ÇOCUĞUNUN NE OLMASINI İSTER
TABLO: J- 8	KONUŞULAN KIZ ÇOCUĞUNUN NE OLMASINI İSTER
TABLO: J- 9	KONUŞULAN ERKEK ÇOCUĞUNUN KAÇ YAŞINDA EVLENMESİNİ İSTER
TABLO: J- 10	KONUŞULAN KIZ ÇOCUĞUNUN KAÇ YAŞINDA EVLENMESİNİ İSTER
TABLO: J- 11	KONUŞULANA GÖRE ERKEK ÇOCUĞUN EŞİNİ KİM SEÇMELİ

- TABLO: J- 12 KONUSULANA GÖRE KIZ ÇOCUĞUNUN EŞİNİ KİM SEÇMELİ
- TABLO: J- 13 KONUSULANA GÖRE BİR AİLENİN TOPLAM KAÇ ÇOCUĞUNUN OLMASI UYGUN
- TABLO: J- 14 KONUSULANA GÖRE BİR AİLENİN TOPLAM KAÇ ERKEK ÇOCUĞUNUN OLMASI UYGUN
- TABLO: J- 15 KONUSULANA GÖRE BİR AİLENİN TOPLAM KAÇ KIZ ÇOCUĞUNUN OLMASI UYGUN
- TABLO: J- 16 KONUŞULAN ERKEK ÇOCUĞUNUN KÖY DIŞINA GÖÇ ETMESİNİ İSTER Mİ
- TABLO: J- 17 KONUŞULAN KIZ ÇOCUĞUNUN KÖY DIŞINA GÖÇ ETMESİNİ İSTER Mİ
- TABLO: J- 18 KONUSULANA GÖRE HANENİN PROBLEMLERİ NELER
- TABLO: J- 19 KONUSULANA GÖRE KÖYÜN PROBLEMLERİ NELER
- TABLO: J- 20 KONUŞULAN NAZARA İNANIR MI
- TABLO: J- 21 KONUŞULAN NAZARA KARŞI NE YAPAR
- TABLO: J- 22 KONUŞULAN BÜYÜYE İNANIR MI
- TABLO: J- 23 KONUŞULAN FALA İNANIR MI
- TABLO: J- 24 İNANDIĞI FAL TÜRÜ



## Grafik Listesi

- 1- Eğitim Almış Hane Başkanı Eşlerinin Oranı
- 2- Konuşulanın Kadınların Medeni Durumu
- 3- Düğünün Yapıldığı Yer İdari Ayrım
- 4- Konuşulan Kadınların Gebe Kalma Oranları
- 5- Konuşulan Kadının İlk Gebeliğinin Sonucu
- 6- Evde Tüketilen Et Türleri
- 7- Son Altı Ay İçinde Hastalananların Oranı
- 8- Evlenmeden Önce Konuşulanın Hanesinin Ekonomik Durumu
- 9- Konuşulan Kadınların Nazara İnanma Oranları
- 10- Konuşulan Kadınların Büyüye İnanma Oranları

## **BÖLÜM I**

## A) GİRİŞ

### a) İnsan, Bilimin Doğuşu ve Antropoloji

“Dünyada, günümüzde, yaklaşık olarak 1,500,000 farklı canlı türünün yaşadığı bilinmektedir. Ancak ilginç olan, bütün bu canlılar içinde yalnızca bir memelinin iki ayağı üzerinde dik olarak yürüdüğü, gerçek anlamıyla düşünebildiği, araç-gereç yaptığı, konuşabildiği ve doğa ile mücadele edebildiğidir. Her yönüyle tek olan bu canlıya “ insan “ adı verilir.” ( Arsebük, 1995:25 )

İnsan Hominidler olarak dünya yeryüzünde, yaklaşık olarak 2 milyon yıla yakın bir süredir yaşamakta olup, bu zaman içinde hayatı, kendini ve kendinden sonra gelecekleri hayatta tutabilmek çabasıyla geçmiştir. Her ne kadar insanın gelişimi dünyanın her yarında ortak bir gelişim göstermemiş ise de genel olarak ilk insan doğanın kendisine ve çevresinde sağladığı gıda maddelerini toplayarak ve vahşi hayvanları avlayarak yaşamını devam ettirmiştir ( Childe,1993:25). İnsanlığın bu devresine arkeologlar paleolitik, jeologlar da pleistosen adı vermişlerdir ( Saran, 1989:145 ).

Paleolitik çağda ateşi kontrol altına alan insanoğlunun yaşam biçiminin temelini oluşturan,avcılık ve toplayıcılık Neolitik çağda değişikliğe uğramıştır (Tunçdilek,1988:8). Son 11,000 yıl içinde bazı halklar yiyecek üretimi denen şeye geçtiler. Yani, yaban hayvan ve bitkileri evcilleştirip bunun sonucunda sahip oldukları çiftlik hayvanlarını ve ürünleri yemeye başladılar (JDiamond, 2002: 94).

Neolitik insanı hayvanlarını barındıracak,topladığı ekinleri koruyacak,ahır ve ambar yapma zorunluluğu duymuş,bu malları korumak amacı ile evini mağaradan taşıyıp tarlasının yanına getirmiştir.Bu şekilde daha çok sayıda aile bireylerinin bir arada yaşadıkları köysel yerleşme şekilleri ortaya çıkmıştır (Tunçdilek,1988:8).

Tarıma geçişle birlikte insanoğlu bir dizi bilgilenmeye gereksinim duymuştur. “Bu gereksinimler başlangıçta tamamen pratik nedenlere dayalıydı-toprağın ne zaman sürüleceği, ekileceği ve ürünlerin ne zaman toplanacağı, yağmur yağması yada sel olması , iyi mahsulün garantilenmesi veya bir çeşit şeytanın ya da başka birinin engellenmesi için tanrıların ne zaman yatıştırılacağı gibi” (O’Neil, 2001:3). Bu tip sorulara yanıt bulanabilmesi için yiyecek üretiminden ayrılmış ve zamanın büyük kısmını düşünsel faaliyetlere ayırabilen yeni sınıflar ortaya çıktı, varlığını tarım devriminin topluma kazandırdığı artı ürünle sürdüren bu insanlar bilimsel düşünüşün öncülü sayılan astronominin doğuşunu sağladılar. Neolitikle birlikte artmaya başlayan bilgilenme gereksinimi her zaman bilimi tetikleyen bir unsur olmuş ve ortaya çıkan yeni sınıfın görevi temel gereksinim düzeyindeki sorunları çözmekle bitmemiş aksine yeni dallarda çalışma yapma zorunluluğu doğmuştur. Mevsimsel hareketlerin kavranılmasıyla artırılan tarım hasatının korunabilmesi, güvenlik sorununu ortaya çıkarmış böylelikle bir grup insan daha besin üretiminden ayrılarak uzmanlaşmanın temelleri atılmıştır

Yeni gelişmelere olan ihtiyaç son bulmayarak üretimden ayrılma olanağı sağlayan artı ürünün yardımıyla hareketliliği sağlamış ve başta görgül (Ampirik) bilimler olmak üzere zamanla sosyal bilimlerin doğmasına neden olmuştur.

“Bundan tam yüzyıl öncede, sosyal antropoloji biliminin temelini atıldığı görülür”(Güvenç,1999:34). Antropoloji en genel anlamı ile insanı, onun içinde yaşadığı toplumu ve o toplumun kültürünü ele almaktadır.

“Antropoloji, insanlar arasındaki benzerlik ve farklılıkları göz önüne alarak insanları karşılaştırmalı bir görüşle inceler. İnsanoğlunun evrimi, fiziksel ve toplumsal gelişiminin kurallarını ortaya çıkarır. Başka bir deyimle kültür ile ilgilidir. İnsan topluluklarının fizik yapı, kültür ve davranış bakımından farklılıklarını ele alır.”(Tezcan,1996:1). “İnsanoğlu'nun yaşamı ve töreleriyle ilgili hiçbir konu ya da soru antropolojinin inceleme alanı dışında değildir. İlgi alanımız ne olursa olsun hepimiz için özel, ilginç bir şeyler vardır antropolojide.”( Wells,1994:9).

İkel olsun, gelişmiş olsun hiçbir toplum durgun hareketsiz ve statik olarak nitelendirilemez. Her toplumda sürekli bir dinamizm, bir değişme görülür. İkel toplumlar bile yavaşta olsa değişmektedir. Çağımız hızlı kültür değişmesi çağı olup, dünya kültürleri sürekli olarak değişmeye uğramaktadır. Fakat bu tür değişmelerin hızı farklı zamanlarda ve farklı yerlerde değişiklik göstermektedir. Antropoloji bu tür kültür değişimlerinin nedenlerini, bağlı olduğu diğer konuları ve sonuçlarını karşılaştırmalı olarak inceleyerek sosyal değişme yasaları ile ilgili sonuçlara ulaşmaya çalışır (Tezcan,1984:1).

## **b) Antropoloji ve Kırsal Alan Çalışmaları**

“Köy toplulukları, geleneksel biçimiyle genellikle tarımla uğraşan, toplumsal çevreden çok doğal çevre ile yoğun ilişkiler içinde bulunan birkaç düzine ile birkaç yüz arasında değişen sayıda hanelerden kurulu, belli ve özenle korunan sınırları bulunan topluluklardır.”(Ozankaya,1994:285) .

Köy toplumları ile yapılan belirli araştırmalar sosyal ilimlerin temel konularından biri olan sosyal yapı incelemelerinin bir parçasıdır. Köy hayatı içinde şekillenen kırsal alan kültürü, gerek kendi içindeki dinamik yapı gerekse, kentsel alan kültürüyle olan etkileşim sürecinden dolayı başta antropoloji olmak üzere tüm sosyal bilimlerin ilgi alanı içinde yer almaktadır.

Kom, çiftlik, mahalle, divan, köy, küçük tarım kasabaları veya belirli işlerle uğraşan küçük topluluklar üzerinde derinlik ve genişliğine incelemeler yapmak ve çeşitli yaşayış yönlerine nüfuz edebilmek , büyük bir kent üzerinde araştırma yapmaktan oldukça daha kolaydır. Bütün yeryüzünde yerleşme yerlerinin büyük çoğunluğunu oluşturması, bir takım önemli toplumsal ve ekonomik sorunların kaynakları olmaları nedeniyle bu gibi topluluklar çeşitli bakımlardan inceleme konusu olagelmışlerdir.” ( Yasa,1976:299 ).

Antropolojinin genişleyen ilgi alanı içinde özel bir önem taşıyan, kırsal bölge topluları, başka bir deyişle ziraatçı gruplardır. Dünyanın belirli yerlerinde şehirlerin, endüstrinin gelişmiş ve şehir hayatının temel yaşama düzeni haline gelmiş olmasına rağmen, dünya nüfusunun büyük bir kısmı kırsal bölgelere yaşamakta, temel uğraşları da tarım ve hayvancılık olarak tanımlanmaktadır. Bu büyük nüfus kitlesi geleneksel bir yaşama düzeni içinde olup, geleneksel tarım metotları ve aletleri ile toprağı işlemektedirler. Nüfusun büyük bir yüzdesini ziraatçı ve hayvancılığın teşkil ettiği bu toplumlarda da toprağın kullanılışı bu grupların elinde olduğu gibi, toplumun temel kültür yapısı da bu grupların “yaşama düzeni”nde aksettirilir. Ayrıca, bu tür toplumlarda diğer bütün sosyal gruplar gıdalanma ve bir kısım gelirleri yönünden ziraatçı ve hayvancı gruplara bağılıdır. Bütün bu nedenlerle kırsal bölgelerin yaşama düzeni modern antropolojinin ilgilendiğı bir konudur. Şunu da hemen belirtmek gerekir ki, bu büyük nüfus kitlesi kendi kendine yeten izole küçük toplumlar teşkil etmezler. Kırsal bölgeler nüfusu büyük ve karmaşık toplumların parçasıdır. Ziraatçı ve hayvan yetiştiren grupların medeniyetin gelişiminden bu yana daima kasaba ve şehirlerle bağlantısı olmuş ve gerek idari gerek sosyal ve ekonomik yönden şehirler kırsal bölgeleri etkilemiştir. Köy toplumlarını incelenişinde bu gerçeğı de gözden kaçırmamak gerekir (Saran, 1984:6-7).

Son yıllarda köy ve köy toplumlarıyla yapılan çeşitli araştırmaların ortaya çıkardığı ilginç gerçekte bu küçük grupların son derece birbirinden farklı oluşudur. Köy çalışmalarının sayıları artması ve dolayısıyla bizi genel kavramlara ulaştıracak vakaları toplama gayretleri ise hiç kuşkusuz bilimsel yöntemin gereğidir. Köy toplumları ile yapılan belirli araştırmalar sosyal ilimlerin temel konularından biri olan sosyal yapı incelemelerinin bir parçasıdır. Köy toplumlarının giderek değışeceği ve yok olacağını bir an kabul etsek dahi, sosyal yapı ile ilgili çalışmalar küçük ya da büyük toplumlarla ilişkili olarak daima akademik ilginin merkezi olacaktır. Kaldı ki belli bazı köy özelliklerinin en ileri endüstri toplumlarında bile ısrarla devamlılığı, bu özelliklere sahip küçük grupların daima mevcut olacağına da bir delildir (Saran ,1984: 6-7 ).

Kırsal alanda toplumsal ilişkiler, kişisel ve yüz yüzedir; oysa kentlerde yüz yüze olmayan ilişkiler yaşamın pek çok yönünü karakterize eder. Kentsel ve kırsal farklı kültürel sistemler olmakla beraber, birinden diğerine kültürel yayılma söz konusudur. Özellikle kırsal kültür biçimleri kente uyarlanış tarzlarını etkilemekte ve kent kültürünü, kırsal kültür anlaşılma kavramını kavramayı olanaksızlaştırmaktadır. ( Kottak,2001:557 ).

Bundan sonraki bölümde Güzeldere köyünde yapılan saha çalışmasında izlenen yöntem anlatılacaktır.

## II-Araştırmada İzlenen Yöntem

“Bilimi, evrensel ölçüde saygın kılan özelliği, herhangi bir konuda şaşırtıcı buluşları, biriktirmiş olduğu bilgilerin genişliği ya da kullanım alanlarından çok, geçerli sonuçlara ulaştıran yöntemidir.”(Ozankaya, 1994:57) Bu lisans mezuniyet çalışmanın hazırlanışında da gerekli bilimsel bakış yakalanabilmesi için İ.Ü Edebiyat Fakültesi Sosyal Antropoloji Bölümü başkanı Prof. Dr. Taylan Akkayan'ın 1979 yayımlanan Göç ve Değişme isimli çalışmasında standardize ettiği, on başlıktan oluşan metot uygulanmıştır. Bu başlıkların çalışmama uyarlanmış hali aşağıda belirtildiği gibidir.

### 1- Konu Seçimi

Yapılacak çalışmaya konu seçimi ile başlanılmıştır. Konu seçiminde seçim yapılırken Antropolojik değerlendirmeye açık ayrıca sınıf genelinde ki tüm öğrencilerin çalışma ya eşit ölçüde katılabilmesine olanak sağlayan, çalışmanın bitiş süresinin lisans süresinin içinde yer alabilecek olması gibi çeşitli faktörler göz önüne alınmıştır. Bu şartlara dikkat ederek çeşitli konu önerilerinde bulunulmuştur. Konuların bir kısmı şehir hayatına dair incelemelerden oluşurken daha çok talep gören kısmı ise spesifik bir başlık içermeyen, genel köy kültürüne dair inceleme önerileri olmuştur.

Sınıfın genel eğiliminin bu yönde olmasının nedeni, köy kültürünün homojen yapısının incelemeye ve anlaşılmasına daha yatkın oluşudur. Bu isteğin ön plana çıkmasıyla bölümümüzde önceki yıllarda başlanılmış olan Türkiye Kültür Haritası Projesi'nin devamı kabul edilmiştir. Türkiye Kültür Haritası projesi kapsamına alınacak bir çalışmanın İstanbul'a yakın ve hiç gidilmemiş bölgeler olan Düzce, Yalova, İzmit, Kocaeli illerinde yapılmasının uygun olacağına tez danışmanımız Doç. Dr. Yüksel Kırımlı ile karar verilmiştir.

Tüm sınıf Düzce, Yalova, İzmit ve Kocaeli illerinde çalışma yapmaya karar verdikten sonra, sınıf ikiye bölünmüş ancak sınıf mevcudunun ikiye bölünmesi için uygun olmaması nedeniyle çalışma gruplarından birisi üç kişilik yapılmış ve gidilecek iller belirlenmiştir. Grupların oluşturulmasında özellikle, kişilerin birbirleriyle uyumları ve cinsiyete önem verilmiştir. Cinsiyete önem verilmesinin nedeni ise kısaca, çalışmanın Türkiye'de yapılıyor olması ve Türk köylüsünün kapalı ve gidilen bölgenin bir kısmının da tutucu bir bölge olmasından kaynaklanmaktadır. Kırsal alanda yapılacak bir çalışmada öğrencilerin kendilerini topluma kabul ettirmeleri zaten yeterince güç olduğundan, kadın – erkek eşleşmelerinin daha çok tepki toplayabileceği düşünülerek eşleştirmeler, hem cinsler arasında yapılmıştır. İllerin seçimi ise ağırlıklı olarak kişilerin isteğine bırakılmıştır. İllerin seçimi yapıldıktan sonra saha çalışması için ön araştırma yapılmıştır.

Konunun bu bölüme kadar ele alınışı tüm tez grubunun metodolojisi ile ilgilidir. Bu konuyla ilgili olarak ayrı bir metodoloji oluşturulup, ortak çalışmalar ve sonuçları verileceğinden daha fazla bahsedilmeyip, Düzce ili ile ilgili ön araştırma aşaması anlatılacaktır.

## 2- Ön Araştırma

Bu aşama seçilmiş olan ilin tanınmasına ve özelliklerinin öğrenilmesine yönelik olmuştur. Bunun için, kütüphane çalışması, Devlet İstatistik Enstitüsü kaynaklarından yararlanma, İnternet araştırması ve sahaya birer günlük geziler yapılmıştır. Devlet İstatistik Enstitüsünün gerçekleştirmiş olduğu sayımlardan yararlanılarak 1990 ve 2000 sayım sonuçları karşılaştırılıp il, ilçe ve köy nüfusları öğrenilmiştir. İlçe nüfusları kadın ve erkek oranlarına (1990 yılı sonuçlarına göre), ilçelerin geçim kaynakları ve diğer özelliklerine bakılarak ilçeler arasında eleme yapılmıştır. Eleme öncelikle kadın nüfusunun fazla olması, geçimin tarım ve hayvancılıktan olması gibi kriterler göz önüne alınarak yapılmıştır. Eleme yapıldıktan sonra kalan ilçelerin özellikleri daha ayrıntılı araştırılmak üzere sahaya gidilmeye başlanmıştır.

Ön araştırma sırasında devlet daireleriyle görüşülerek, seçilen illerin ilçeleri ve köyleri hakkında bilgi alınmıştır. İl'e ilk gidiş 30 Ocak 2002 tarihinde Valiliklerle ön görüşme amacıyla yapılmıştır. Bölgeye gidiş nedenlerimiz açıklanmış ve il hakkında yazılı ve sözlü bilgiler toplanmıştır. Düzce'nin yeni il olmasından dolayı daha yoğun bir kaynak sıkıntısı yaşanmıştır. Yazılı materyallerin çoğu ya Bolu ili bilgileri içerisinde kısa bir şekilde yer almakta, ya da Düzce'nin yeni il olması ile ilgili yapılan çalışmalardan oluşmaktadır. Saha hakkında daha ayrıntılı bilgi toplamak amacıyla 4 Şubat 2002 tarihinde tekrar gidilmiştir. Yine Düzce Valiliği ve diğer devlet daireleriyle görüşmeler yapılmıştır. Düzce Kültür Müdürlüğü'nden köylerle ilgili genel bilgi alınmıştır. Köylerde yaşayanların geçim kaynakları, ile olan uzaklıkları, etnik kökenleri genel hatlarıyla öğrenilmiştir. 14 Şubat 2002 tarihinde ile tekrar gidilerek, halktan insanlarla konuşulmuş ve köylerle ilgili eksik kalan bilgiler tamamlanmıştır. Özellikle köylerin ulaşım olanakları, insanların özellikleri, etnik kökenleri ile ilgili konularda, köylere ulaşım sağlayan minibüsçüler ve köye gidecek yolcularla konuşulmuştur. Aşağıda Düzce Merkez ilçeye bağlı seçilmiş olan köylerin hane özellikleri ve 1990 – 2000 yılına göre sayım sonuçları tablo halinde verilmiştir. (1990 yılı kadın erkek nüfusuna ulaşılmış, 2000 yılı sayım sonuçlarında bu yüzdeler alınmadığından ulaşılamamıştır.)

Düzce'nin Gölyaka ilçesine bağlı yakın köylerin çoğunda nüfusun ve hane sayısının yüksek olduğu görülmüştür. Gölyakada ilçeye bağlı tüm köylerin nüfus ve hane yapıları, ilçeye uzaklıkları, ana geçim kaynakları ve yerleşim tipi çıkarılarak aralarından 5 tane istenilen standartlara uyan köy ayrılmıştır. Bu 3 köy içinden de hane sayısı, etnik köken, geçim kaynakları, ilçeye olan uzaklık göz önüne alınarak çalışma yapılabilecek alternatif üç köy tespit edilmiştir. Bunlar Kemeryanı, Güzeldere, Zekeriyaköyü'dür. .

Seçilmiş olan üç köy içinden ilçeye olan uzaklıklara göre bir sıralama yapılmış ve öncelikle Kemeryanı köyüne gidilmeye karar verilmiştir. Bu kararda etkili olan kriter ise, söz konusu köyün bu beş köy içinde ilçeye en uzak köy olmasıdır. En uzak köyün daha geleneksel bir yapı sergileyeceği düşünülerek ilk önce orası ziyaret edilmiştir. Bu ziyaret sırasında köyün nüfusunun kayıtlarda yanlış belirtildiği anlaşılmış ve bu seçenek elenmiştir. Bunun ardından Diğer seçenek olan Zekeriyaköye gidilmiş, köyde muhtarlarla görüşülmüş ve köyde araştırma yapmak için izin istenmiştir. Köy muhtarı izin kağıdı aldığımız takdirde köyde çalışma yapabileceğimizi, ancak kalacak yer konusunda yardımcı olamayacağını söyledi. . Bu durum karşısında bu köyde çalışma yapılamayacağı anlaşılmış ve tekrar ilçe merkezine hareket edilmiştir. İlçe merkezinde son seçenek olan Güzeldere köyüne gitmek için her hangi bir taşıt aranmış ancak köye ulaşım sadece özel taşıtlarla sağlanabildiği öğrenilmiştir. Bu arama

sırasında ilçede Güzeldere köylülerinin kullandıkları bir kahvehane olduğu öğrenilmiş ve burası ziyaret edilerek köye gidecek birileri bulunmaya çalışılmıştır. Kahvehanenin içinde muhtarla karşılaşılış ve yapılmak istenilen çalışma anlatılmıştır. Köy muhtarı bu tip çalışmaya sıcak baktığını belirtilmiş ve köyde kalacak yer olanağı sağlayabileceğini belirtmiştir. Bu olumlu gelişmenin ardından muhtarın arabası ile köye gidilmiş ve köyün istenilen özelliklere sahip olduğu görülmüştür.

Projenin yöneticisi Doç.Dr.Yüksel Kırımlı'ya gerekli bilgiler verildikten ve onayı alındıktan sonra Güzeldere Köyünde araştırma yapılmaya karar verilmiştir.

### **3- Problemin Sınırlandırılması**

Araştırma yapılacak köye karar verildikten sonra gelinen aşama köyün hangi yönden ele alınacağı ve ne türden bir çalışma yapılacağıdır. Bunun için tez grubuna yardımcı olan nokta, tezin Türkiye Kültür Haritası Projesine bağlı yapılacak olmasıdır. Daha önceden elde olan örnekler ve yapılan çalışmalar örnek alınarak bir çalışma programı çıkarılmış ve köyün ne yönde inceleneceği tespit edilmiştir. Bu aşamada elimizde örnek bir mülakat formu olmasına rağmen, tüm sorular tek tek ele alınmış, büyük bir kısmı çıkarılmış ve bölgenin özelliğine göre yeni sorular eklenmiştir.

Köyde yapılacak olan çalışma, mülakat ve gözlem yöntemleriyle uygulanacak ve mülakatlar Hane başkanları ve eşleriyle yapılacaktır. Düzce'nin Gölyaka ilçesine bağlı köyler arasında karşılaştırma yapabilmek amacıyla ilçeye bağlı diğer 11 köyün muhtarıyla F3 (muhtar mülakatı) yapılmıştır..

Mülakat yapılması aşamasından önce 'Hane' kavramıyla ne anlatmak istediğimizi ve köydeki hangi yerleşimleri hane olarak aldığımızı anlatmak yerinde olacaktır. "Kalabalık bir nüfusu barındıran hanelerde fertler bir aileyi teşkil eden ana, baba ve çocuklar olabileceği gibi bu çekirdek ünitenin dışında kalan akrabalar, hısımlar ve hatta çeşitli nedenlerle o hanede bulunan yabancılarda olur." (Saran: 1984,15) Bu açıklamadan yola çıkarak konuya bakarsak, hane olarak araştırmada alınan, aynı çatı altında oturan, aynı kaptan yemek yiyen, ortak bir ekonomiyi ve sorumlulukları paylaşan ve kendisini bir aile olarak gören kişiler topluluğudur. Yukarıda da belirttiğimiz gibi bu çalışmada hane tanımının içine ana, baba ve çocuklardan başka hısımlarda katılmaktadır. Çalışmada bu kişiler 'diğer' olarak alınmıştır.

Hane başkanı (reisi) tanımlaması mülakat yapılan kişilerin tanımlamaları esas alınarak yapılmıştır. Kişi kimi hane reisi olarak belirtmişse hane başkanı mülakatı o kişiyle yapılmıştır..



#### 4- Örnek Seçimi

Yapılacak araştırma için örnek seçimi tüm gruplarda random esasına göre yapılmıştır. Araştırma gruplarından gidilecek köylerdeki hane sayısı yüksek ise random yönetimiyle örnek seçimi yapılmış, hanelerin bir kısmıyla F4 mülakatı yapılmıştır.

Devlet İstatistik Enstitüsü Geçici Sayım sonuçlarına göre hane nüfusu 62 olarak tespit edilmesine rağmen, köydeki ilk görüşmede muhtar 77 hane olduğunu belirtmiştir. Ancak 22 Nisan'daki son görüşmede ise, köydeki tüm hanelerden topladığı nüfus cüzdan fotokopisi üzerine 75 hane olduğunu belirtmiştir. Köy hane sayısı yüksek olmadığından örnek seçimi yapılmamış, tüm hanelerle F1 (Hane başkanı mülakatı) ve F2 (Hane başkanı eşi mülakatı) yapılmaya karar verilmiştir. F3 mülakat formları da Gölyaka ilçesine bağlı diğer köylerin muhtarları veya azalarıyla yapılmıştır.

#### 5- Mülakatların Hazırlanması

Mülakatların hazırlanmasında sahadan toplanmış olan ön araştırma bilgileri de kullanılarak, Türkiye Kültür Haritası projesi mülakat formları örnek alınmıştır. Ancak bölge ve bölge insanı özellikleri de gözönüne alınarak soruların çoğunda değişiklikler yapılmıştır. Öncelikle konu başlıkları belirlenmiştir, köydeki kadın ve erkeklere sorulacak sorular konularına göre ayrılmış ve açık uçlu – kapalı uçlu olmak üzere iki tip soru şekli kullanılmıştır. Açık uçlu sorular özellikle kanaat ve tutum sorularıdır, kişinin kendi düşüncesini öğrenmek esas olduğundan fikrini dilediğince belirtme şansı verilmek istenmiştir.

Gruplar mülakatların hazırlanması sırasında öncelikle kendi bölgelerine yönelik sorular ekleyip, çıkardıktan sonra mülakat formları birleştirilerek tek bir form haline getirilmiştir. Bu aşamada tüm sorular tek tek tartışılmıştır. Gidilen bölgenin deprem bölgesi olmasından dolayı uzun bir süre depremle ilgili soru eklenip eklenmeyeceği tartışılmış fakat bölge köylerinin depremden çok etkilenmemesi dolayısıyla bu sorular F3 (muhtar mülakatı) formuna eklenmiştir.

Deneme mülakatları hazırlandıktan sonra her köyde dörder tane yapılmak üzere çoğaltılmış ve deneme mülakatları yapılmıştır. Deneme mülakatlarının yapılma amacı hazırlanmış olan mülakatların bölgeyi anlamakta yararlı olup olmayacağı, bölge halkına uyup uymadığını anlamaktır. Deneme mülakatları yapıldıktan sonra bölge halkından mülakat sorularıyla ilgili görüşleri alınmış ve yeni hazırlanacak mülakat formunda bu görüşlerden de yararlanılmıştır. Yapılacak mülakatların konuşulan kişiyi sıkmaması düşünüldüğünden ortalama 40 dakika sürecek bir mülakat formu hazırlanmıştır. Deneme mülakatlarının üzerinden tekrar sorular teker teker tartışılarak son şekli verilmiş ve basıma gönderilmiştir.

## 6- Mülakatların Uygulanması

Ön mülakat yapılmak amacıyla köye gidişte öncelikle muhtarın evine gittik ve üniversiteden aldığımız izin kağıtlarımızı gösterdik. Bunu ardından muhtardan mülakatları yapabileceğimiz haneleri göstermesini istedik. Mülakatlardan biri muhtarla olmak üzere geri kalanları köyün çeşitli mahallelerinde yer alan hanelerle yapılmıştır. Mülakat için özellikle birbirinden farklı özellikler gösterebileceğini düşündüğümüz, hanelerle görüşülmeye çalışılmıştır. Bunun için köyde, tek farklı memleketten göç etmiş olan bir hane ve çeşitli yaş gruplarından insanların başkanlık ettiği hanelerle görüşülmüştür.

Köye ön araştırma ve mülakat yapılmak amacıyla iki gidişte de kişileri sıkmadan ve mümkün olduğunca ne yapmaya çalıştığımızı köylülere anlatmaya çalıştık. Öncelikle köydeki tüm hanelerin köydeki varlığından haberdar olmaları önemliydi. Köy gezilirken, kapısının önünde ya da balkonda ve camda olan insanlarla tanışılmış ve köyle ilgili ya da evleriyle ilgili bilgi alınmıştır. Köyün yaşlılarıyla karşılaşıldığında uzun uzun araştırmanın nedeni anlatılmış ve köyle ilgili özellikle tarihiyle ilgili bilgi alınmaya çalışılmıştır. Tanışılan kişilerle sohbet sırasında kendileriyle ilgili sorular sorularak nereden geldikleri, ne sebeple köye yerleştikleri, sahip olduğu çocuk sayısı, neyle geçindikleri, ille olan ilişkileri, günlerini nasıl geçirdikleri ile ilgili bilgiler alınmıştır.

Güzeldere köyüne ön mülakat aşamasından sonra araştırma amaçlı olarak 05.09.2002 tarihinde gidilmiştir. Köydeki hanelerle ilgili muhtardan alınmış olan listeler (75 hane) gözden geçirilerek araştırmacılar haneleri üçe bölerek çalışmayı uygun görmüşlerdir. Muhtardan alınmış olan hane listesindeki isimler köylülere gösterilerek hepsinin köyde bulunup bulunmadığı bulunmama nedenleri öğrenilmiştir. Çalışmalar boyunca kimi hanelerde çıkmış olan hane kavramı karışıklığından dolayı yapılan mülakatlarda bir tane azalma olmuştur. Muhtardaki köy hane listesinde adı gözükmesine rağmen üç kişinin köyde yaşamadığı öğrenilmiştir. Bu kişilerin köyde evleri bulunmakta ancak sadece fındık işleriyle ilgili yılın belli aylarında köye gelmekte geri kalan yaşamlarını köy dışında sürdürmektedirler. Bu kişilerle genel bakışa katkı sağlaması için F4 mülakatı yapılmıştır. Köydeki hane sayısı bu durumlarla beraber 71'e düşmüştür. Toplam olarak köyde mülakat yapılan hane sayısı 71'tir. Eşi ölmüş olan erkeklerle F2 mülakatı yapılmamış ancak eşi ölmüş kadınlarla F1 ve F2 mülakatı yapılmıştır. Hane başkanı reisinin uzakta olduğu hanelerde F1 mülakatı kadınlarla yapılmıştır.

Mülakatların uygulanması sırasında çoğunlukla görüşülen kişilerle problem çıkmamıştır. İnsanlar ellerinden geldiğince bizlere yardımcı olmuş, çoğunlukla işlerini erteleyerek belirlenen tarihlerde mülakat yapılmasına olanak sağlamışlardır.

## 7- Arařtırmada Elde Edilen Bilgilerin Gruplandırılması

Mülakat aşaması bitirildikten sonra, bütün formlar tek tek kontrol edilmiştir. Hatalara yer vermemek için aynı formlar başka bir grup tarafından daha kontrol edildikten sonra, toplanan verilerin nasıl kullanılacağına dair çeşitli sayım ve dökümler yapıldı. Öncelikle verinin kullanılabilmesi için bir ana ayırım belirlemek gerekiyordu. Ana ayırımın belirlenmesinde, köyde göç etmiş kişilerin sayımı yapıldı. Geçici göç yoluyla başka illere gitmiş kişilerin hanelerinin ve kendilerinin davranışlarında diğerlerine göre farklılıklar olduğu gözlenmiştir. Yaş grupları dikkate alınarak döküm yapılması düşünülmüştür. Son olarak tüm gruplarda netleşen ana ayırım eldeki verinin yaşlar üzerinden değerlendirilmesi ve incelenen nüfusun özelliklerinin genç ve yaşlı olarak ayrılmasıdır.

## 8- Bilgilerin Tasnifi

Bu aşamada ise, sahadan toplanmış olan veriler sayısal veri haline getirilmiştir. Alınan verilerin bilgisayara girilebilmesi için F1 ve F2 mülakatları için bir kod formu hazırlanmıştır. Eldeki açık uçlu soruların bir kısmı bu yolla kategorileştirilmiştir. Kod formunun sağlıklı kullanılabilmesi bir yönerge hazırlanarak mülakatların kod formuna çevrilmesi işlemine başlanmıştır. Hanelerin her birine konuşulan kişinin cinsiyetine göre bir kod numarası verilerek ve Kod formunun doldurulması bitirildikten sonra, kod formları sırayla bilgisayara girilmeye başlanmıştır. Mülakatların kodlanması sırasında Statview 512+ adlı istatistik programı kullanılmıştır. İki aylık süre içinde içinde mülakatların bilgisayara girilmesi işlemi tamamlanmıştır. Bilgisayar kodlama işi yapılırken, bilgisayara tablo şablonları girilmiş ve tablo yapımı için hazırlıklar yapılmıştır.

## 9- Tabloların Yapılması

Tabloların yapılması için Windows Excel programı kullanılmıştır. Tablolar F1 ve F2 mülakatlarının sorularına göre hazırlanmış ve sayısal değerler direk bilgisayara girilerek sonuçlar anında alınmıştır.

## 10- Raporun Hazırlanması

Raporun hazırlanmasına sahaya çıkmadan önce ve çıktıktan sonra elde edilen verilerin gözden geçirilip, daha önce bilgisayara girilmiş olan bir takım bilgilerin ayıklanıp kullanılacak olanların düzenlenmesiyle başlanmıştır.

Raporun yazılması sırasında bölge halkının hassasiyeti üzerine kişi ismi kullanılmamıştır. Çok gerekli olduğu yerlerde kişilerin isimleri değiştirilerek kullanılmıştır.

Elde edilen veriler konu başlıkları halinde okuyucuya sunulmuştur. Konu başlıklarının açıklanmasında, gözlem ve tablolar kullanılmış ve okuyucuya görsel belgeler de sunulmuştur.

Bir sonraki bölümde mülakat yoluyla elde edilen bilgilere, genel bir alt yapı sağlaması amacıyla Güzeldere köyüne ait genel bilgiler verilecektir.

## **BÖLÜM II**

## I-Güzeldere Köyü Hakkında Genel Bilgiler

**a) Tarihi:** Güzeldere köyü kuruluş itibariyle yeni bir köy sayılabilir. Bölgeye 1945 yılında, Giresun köylerinden ilk yerleşimler başlamış ve bu tarihten sonra, yine aynı yöreden göç almaya devam etmiş. İdari açıdan ilk olarak 2 km uzaklığındaki Hamamüstü köyüne, Hizardere Mahallesi adıyla bağlanmış. Daha sonra 1990 yılında yapılan yerel seçimler sonrası idari olarak ayrı bir köy kimliği kazanmıştır. Köy adını ise yakınında bulunan Güzeldere Şelalesi'nden almış.

**b) Coğrafi konumu:** Güzeldere köyünün yerleşme yerinin niteliği açısından dağ köyü yapısı göstermektedir.( Foto no:1 ) Köyde evlerin yerleşimi toplu olup üç mahalleden oluşmaktadır. ( Foto no:2) Coğrafi konum olarak kuzeyinde Düzce Ovası, güneyinde Kardüzü ve Derebalık yaylaları, batısında Unluk yaylası ve doğusunda da Aydınşınar Orman Bölgesi yer almaktadır. ( Foto no:3-4 ) Çevresinde bu kadar yayla olmasına karşın Güzeldere köyü geç kurulmuş olduğundan ve bu tarihe kadar yaylalar diğer köyler tarafından doldurulduğundan yaylacılık yapılamamaktadır. Diğer köylere ait olan yaylarda yaz aylarında küçük baş hayvancılık yapılmaktadır. ( Foto no:5-6 ) Kış aylarında ise genellikle kullanılmamakla beraber bazı dönemlerde avcılık yapılmaktadır.

**c)Ekonomi:** Köyün hemen hepsi fındıkçılıkla,aynı zamanda köylünün bir kısmı ormancılıkla da uğraşmaktadır. Hayvancılık, büyükbaş hayvancılık şeklinde yapılmakta ve köyün büyük kısmı hayvancılıktan elde edilen ürünü ev tüketiminde kullanmaktadır.

### 1- Geleneksel Yöntemlerle Fındıkçılık

**Patoz:** Yaklaşık olarak 5 m. uzunluğa , 2.5 m. yükseklik ve genişliğe sahip makinede; 1 m. çapında, huni biçiminde bir ağız, içinde fındık ayaklamasını yapan motoru bulunduran gövde ve ayıklanmış fındıklarla, fındık kabuklarını boşaltan 2 adet 1'er metre ve 15 cm çapa sahip boşaltma borusu bulunmaktadır. Makineye ağız kısmından kurutulmuş fındıklar dökülmektedir. Huni biçimli ağız bu fındıkları gövde kısmına iletmekte, bu bölümde fındıklar ağırlıklarına göre ikiye ayrılmaktadır. Hafif olan fındıklar ayıklanacak olan fındıkların kabuklarıyla ayrı bir bölmede toplanırlar. Ağır olan fındıklar ise gövdede bulunan bölmede kabuklarından ayrılarak boşaltma borusundan dışarı akıtılır. (Foto no: 7) Buradan borunun ağzına tutulan çuvallara dökülerek kurutulacakları bölgeye taşınır. Patoz makinesinin iki işlevi vardır ilki fındıkları çürük ve sağlam olmak üzere ikiye ayırmak ikincisi sağlam fındıkları kabuklarından ayırmaktır. Makine çürük ve sağlamları ayırmakta fındıkların ağırlıklarını esas almaktadır. Hafif olan fındıklar aynı zamanda çürük olanlardır çünkü bu fındıkların içleri küflenmiş dolayısıyla ağırlıklarını kaybetmişlerdir. Ancak "Patoz" kusursuz iş gören bir makine değildir. Hareket noktası fındıkların ağırlıkları olduğu için zaman zaman ağır ve çürük olabilen fındıkları da sağlamlara karıştırmaktadır bu durumda üreticiyi zor durumda bırakmaktadır.

**RANDIMAN TESPİTİ:** Randıman tespitini fındık alıcıları yapmaktadır. Alıcılar satın alacakları Fındıkları karıştırarak çeşitli bölümlerden toplamda 1 kg olacak şekilde fındık seçmekte daha sonra bu fındıkları kabuklarını kırmakta ve bu kabukların fındık içlerine göre ağırlık oranlarını almaktadırlar. Bu oran eşitse fındıklar devletin belirlediği taban fiyatına göre alınmaktadır. Diğer taraftan kabukların oranı ne kadar artarsa fındık o kadar değer kaybetmektedir bu yüzden araya karışmış bir çürük fındığın bile çok büyük maddi zarara yol açması olasıdır. Bu durum patozun ayıklamasından sonrada köylüler tarafından defalarca ayıklama yapılarak engellenmeye çalışılmaktadır. ( Foto no:8 )

Güzeldere köyünün temel geçim kaynağı fındıklıçılıktır. Yörede ürün verecek olgunluğa erişmiş her fındık ağacına “ocak” denilir. Fındık fideleri, yetişkin duruma gelmiş bir fındık ağacının (ocak) filizlerinden elde edilir. Fındık ağaçları özellikle 10. Ayda filizlenmeye başlar. Köylüler filizlenmenin bol olduğu bu ayda, yeni ocakların oluşması için elverişli olan fidelerin seçimini yaparlar. Köylülerin deneyim sonucu elde ettikleri bilgilere göre; ileride fındık ağacına dönüşebilecek filizlerin, fındık ağacıyla yani yöredeki ismi ile ocağıyla temasını sağlayan kökler toprak altındadır. Ocakla teması sağlayan kökler toprağın üzerinden filize ulaşıyorsa bu filiz ağaca dönüşmeyecek demektir. Bu tipteki filizler ekilmek için seçilmezler ayrıca fındık üretiminin herhangi bir aşamasında faydalanılacak özellikleri yoktur. Bu yüzden köylüler köklerini kopararak bu tip fideleri ayıklamaktadırlar

Ağaç olmaya elverişli fidelerin kökleri toprak altından çıkarılarak, dikkatlice ocağından koparılır. Daha sonra yeni oluşturulacak fındıklık için seçilen arazide açılan 30 cm<sup>2</sup> çukurlara dikilir. Bu çukurlar köylüler tarafından kürek aracılığıyla açılır ve taş, kök gibi unsurlardan temizlenir.. Olası bir ağaç için yukarıdaki vasıflara sahip en az dört adet fide gerekmektedir. Bu dört fide 30 cm<sup>2</sup>'lik çukurların her köşesine bir adet gelecek şekilde dikilir. Dikim sırasında toprağa bir avuç kadar gübre eklenir. Söz konusu araziye 5'm aralıkla sığıdığı kadar çukur açılır ve aynı şekilde fideler dikilir. Dikilen fidanların ürün verecek hale gelmesi yaklaşık 4 sene sürmektedir. Bu süre sonunda dikilen fidanların 1/10 u kurur geri kalanları ise gelişimlerini sürdürürler. İlk sene ağaçlar yada yöredeki ismiyle ocaklar çok az sayıda fındık verir. Fındık ağaçları Nisan ayında çiçeklenir, Mayıs'ta çiçekler fındık şeklini alır. Ağustos ayında ise son halini alır ve aynı ay içinde toplanmaya başlanılır.

Bir çok tarım ürünü olduğu gibi fındık ağaçlarının da düzenli bakım ihtiyacı vardır. Fındık fideleri toprağa ekildikten sonra, ağaç haline gelene kadar geçen 4 yıl boyunca her sene Mayıs ve haziran aylarında ilaçlanırlar. Bu işlemde fındık ilacı olarak bilinen sıvı ve toz halde bulunabilen ilaçlar kullanılır. İlaçlar köyün bağlı olduğu ilçeden alınmaktadır. İlaçlama köyde 2 hanenin sahip olduğu ilaç pompasıyla yapılmaktadır. İlaçlama fidelerin böcekler tarafından yenilmesini önler.

Fındık ağaçlarının bakımında varolan bir aşamada gübrelemedir. Bu işlemde ağaç başına 500 gram gübre kullanılmaktadır. Gübreleme için genelde mayıs ayı tercih edilmektedir. Gübrelenecek ağaç eğimli bir arazide yer alıyorsa; arazide gövdenin üstünde

kalan bölgede, gövdeye 1 m mesafedeki alana yarım ay şeklinde gübre dökülür. Eğer gübreleme yapılacak ağaç düz bir arazide yer alıyorsa ağacın etrafına yarı çapı 1 m olacak bir daire şeklinde gübre dökülür. Engebeli arazide daire biçiminde gübreleme yapılmamasının sebebi, Dairenin gövdeye göre altta kalan kısmındaki gübrenin eğimin etkisiyle kayacağı ve söz konusu ağaca verim sağlamayacağıdır. Gübreleme işlemi ağaca gıda vermek ve ürünün kalitesini artırmak için yapılır.

Ağustosta gelişimini tamamlayan fındıkların toplanmasına da bu ayda başlanır. Toplama genelde fındık sahibi hane halkı tarafından yapılır. Ayrıca fındık toplama zamanı komşular, akrabalar ve varsa hanenin köy dışına göç etmiş çocukları köye dönerek ailelerine yardımcı olur. Bunun dışında az sayıda rastlanılmakla birlikte, bazı aileler ürün toplama zamanı işçi kiralamaktadır. Bu işçiler genellikle güneydoğu Anadolu bölgesinden ailecek gelmektedir.

Toplanan fındıklar çuvalarla kurutulacakları yerlere taşınır ve burada yerin üstüne serilen bir örtüye yayılır. Fındıklar genellikle evlerin etrafında bulunan düzlüklerde kurumaya serilir (Foto no:9). Az sayıda olmakla birlikte kimi haneler kurutma işlemi için evlerinin çatısında yer alan düzlükleri kullanmaktadır. Belirtilen yerlerde kurumaya bırakılan fındıklar 3 ile 10 gün içinde kurumuş olur bu süre içerisinde köylüler ani gelecek yağmurlara karşı son derece dikkatli olmalıdır. Fındıkları yağmurdan korumak için serildikleri yerin yakınında bütün fındıkları fazlasıyla kapsayacak yağmur geçirmeyen örtüler bulunmaktadır. Köylüler gerek bu aşamada gerekse ilerde yenilenecek olan kurutma aşamalarında sürekli olarak havadaki bulutları kontrol etmekte ve gerekli durumlarda süratle örtüleri kullanmaktadırlar. Eğer köylüler gerektiği hızda fındıkları kurutamazlarsa ağır sayılabilecek ekonomik kayıplara uğrayacaklardır.

İlk kurutma tamamlandıktan sonra fındıkların kurumuş kabuklarından ayrılması gerekmektedir. Köylüler bu işlem için; patoz diye bilinen aleti saat ücreti karşılığında kiralamaktadırlar. Bu aletten köyde iki hanede bulunmaktadır. Aletler 1 saatte yaklaşık olarak 1 ton fındığı dış kabuklarından ayıklayabilmektedir. Köylüler bu alete kullanım saatine paralel ücret ödedikleri için olabildiğince kalabalık ve süratle işlerini bitirmeye çalışmaktadır. Hemen hemen ailenin bütün üyeleri bu aşamada görev alır, bir grup teneke kovalarla fındıkları çuvallamakta diğer grup bunları makineye taşımakta ve makinenin üzerinde bulunan kişiye vermekte diğer bir grup makinenin boşaltma bölgesinde durarak ayıklanmış fındıkları çuvallamakta ve belirlenen bölgeye taşımaktadır. (Foto no: 10)

Bu işlemden sonra dış kabuklarından ayrılmış kabuklar tekrar kurumak için serilirler. Bu aşamada fındıklar sık sık karıştırılarak, güneşin temas ettiği yüzey olabildiğince genişletilir. (Foto no: 11) Ayrıca patozun nadirde olsa dış kabuğundan ayıklamadığı fındıklar elle ayıklanır. Bu kurutma işlemi de 3 ile 10 gün arasında sürmektedir. Köylüler ilk kurutma işleminde olduğu gibi burada da fındıkları yağmurdan korumak için büyük özen göstermektedir. Kurutma işleminden sonra fındıklar tekrar toplanarak satılmak üzere anlaşılacak kurum veya kişiye verilir.



## 2-Hayvancılık

Güzeldere köyünün genelinde, hayvancılık başlıca bir ekonomik faaliyet olmayıp sadece yarıya yakın hanede, kendi ihtiyaçlarını karşılayacak ölçüde yapılmaktadır. Köyde coğrafi koşulların etkisiyle sadece büyükbaş hayvancılık yapılmaktadır. Hanelerde bir ila üç arasında değişen sayıda büyükbaş hayvan bulunmakta bu hayvanlar evin yakınında bulunan ahırda beslenmektedir. (Foto No: 12-13) Hayvanlar kış aylarında köyde çoğunlukla ekilen mısırların koçanlarıyla beslenmekte, yaz aylarında ise köyün içinde otlamaya bırakılarak doğal bitki örtüsünden yararlanılarak beslenmektedir. (Foto No: 14) Hayvanlar haneler tarafından sütlerinden yararlanmak için beslenmekte, elde edilen ürün peynir, yoğurt ve tereyağı yapımında kullanılmaktadır. Bazı haneler hayvanın sütünü içecek olarak da tüketmektedir. Genelde çift olarak beslenen hayvanlar zaman içinde ürediklerinde hayvanlardan biri satılarak veya kurban bayramında kesilerek hayvan sayısındaki artış önlenmektedir.

## 3-Ormancılık

Güzeldere köyünde de tüm Karadeniz Bölgesi'nde olduğu gibi ormancılık önemli ekonomik faaliyetlerin arasında yer almaktadır. Ormanlardan genellikle yakacak odun sağlamada ve devlete satılmak üzere ağaç kesiminde yararlanılır. Ormandan yararlanma kuralları devlet kanunlarıyla belirlenmiş ve sıkı sıkıya denetlenmektedir. Bu kurallar çerçevesinde sadece Nisan-Kasım ayları arasında ormandan yararlanmaya izin verilmektedir. Bu süre zarfında köy erkeklerinin hemen hepsi ormanda ağaç kesiminde çalışmaktadır. Bu çalışma düzeni yani kimin nerde ne kadar çalışacağı köyde bulunan " Tarımsal Kalkındırma ve Orman Kooperatifi" adlı kooperatif tarafından belirlenmektedir. Bu kooperatife hemen hemen köyün her hanesinden insanlar üyedir. Kooperatif, Orman İşletmesi'nden üretim ve kesim hakkını almakta alınan bu hak köyün hanelerine eşit şekilde dağıtılmaktadır. Orman İşletmesi kesim ve üretime açılan orman arazisini; ağaçların yaşlılığına, kovuk ve çürük olmasına, sık olmasına, genç fidanların büyümesine alan yaratabilmek için muhtelif ağaçlara kök damgası yapar. Orman İşletmesi yetkililerinin yaptığı damgalı ağaç sahaları kooperatiflere dağıtılır. Orman İşletmesinin taksim ettiği her bir sahaya "makta"denir. Maktaların verilme oranı üye sayısına bağlıdır. Örneğin 550 nüfuslu bir köy 2000 metreküp karşılığı 6 makta almaya hak kazanır. Makta adedinde metreküp standardı yoktur. Ağaçların çokluğu veya azlığı makta sahasındaki ağaçların metreküp oranını belirler.

Dağıtımı yapılan makta arazileri içindeki ağaçlar üyeler tarafından önce kesilir. Kesim işlemi motorlu testereyle yapılır. Bu testerelerden köydeki bir çok ailede bulunmaktadır. Kesim işleminin ardından kabuğu soyulması gereken ağaçların kabuğu soyulur, tomruk haline getirilir. Daha sonra tomruklar orman işletmesine bağlı görevliler tarafından boyuna ve genişliğine göre damgalanır. (Foto no: 15) Damgalanan ağaçlar kesimi yapan köylüler

tarafından traktör-römork ve kamyonlar aracılığıyla nakliyesi yapılır. Nakliye işleminde en sık kullanılan vasıta traktör ve römorktur. Bu işlem için önce römork arka tarafı açılarak yükleme için uygun olan bir tümseğin önüne park edilir. Bunun ardından önceden hazırlanmış tomruklar birer birer traktörün arkasına bağlanarak römorkun yakınına çekilir (Foto no: 16 ve 17). Bağlama işleminde demir kazıklar ve zincir kullanılır. Bunun ardından kazıklar büyü çekiçlerle tomruktan sökülerek, baltaya takılır ve kol kuvvetiyle çekilerek tam olarak, yükleme yapılacak römorkun arkasına hizalanır (Foto no:18). Daha sonra yuvarlanarak dengeli bir biçimde araca istiflenir ve taşınan tomrukların memurların damgaladığı tomruklarla aynı olduğunun onaylanması için orman çıkışında bulunan büroya götürülerek denetlemeden geçirilir. (Foto no. 19-20) Ardından ilçede bulunan orman İşletmesi deposuna teslim edilir. Orada istife giren tomruklar Orman İşletmesi tarafından açık ihaleyle satılır. Üye tarafından yapılan işler makta bitiminde her üyenin yaptığı metreküp karşılığı parasını kooperatif başkanından alır. Orman İşletmesi yapılan istihkak sonucu metreküp hesabı yapılan tomruk parasını kooperatif başkanına aktarır. Kooperatif başkanı da parayı üyelere dağıtır.

## d) Köyün Ortak Malları

**1-Çeşme:** Köy evlerine su tesisatı yapılmadan önce köylünün su ihtiyacını karşıladığı çeşmelerden köyde üç adet bulunmaktadır. Bunların her biri bir mahallede yer alır.( Foto no 21 )

**2-Su Değirmeni:** Köyde her mahallede birer tane bulunan değirmenler toplam üç adettir. İki katlı değirmenlerin alt katı taştan örülmüştür ve 1m<sup>2</sup>lik bir odadan oluşmuştur. .( Foto no 22) Bu odada çark ve çarkın ayakta durmasını sağlayan kalas bulunmaktadır. .( Foto no 23 )

Üst kat briketten yapılmış yaklaşık 2m yüksekliğinde, 4 m<sup>2</sup>lik bir odadan oluşmaktadır. .( Foto no 24 )

Bu odada üst üste oturtulmuş iki değirmen taşı ve öğütülecek gıdanın değirmen taşları arasına ulaşmasını sağlayan, tahta kullanılarak yapılmış, bir tank vardır. (Foto no 25) Değirmen taşlarının alt katta bulunan çarkla bağlantısını yaklaşık 2m uzunluğundaki bir kalas sağlamaktadır.

Su değirmenleri suyun itme kuvvetinden yararlanarak çalışırlar. Değirmenlerin ihtiyacı olan su köyün içinden geçen derelerden sağlanır. Dereden bir oluk aracılığıyla çekilen su iki katlı ve briketten yapılmış olan değirmenin alt katına taşınır. ( Foto no:26 ) Söz konusu oluklar Düz ve dik olmak üzere iki bölümden oluşur. Dik bölüm suyun akış hızını arttırmak için yapılmıştır. Buradan hızı artan su, değirmenin alt katına girmesini sağlayacak 10 cm çapındaki demir boruya girer ve içeride bulunan çarkın kollarına basınçla çarparak dönmelerini sağlar. Dönmenin etkisiyle çarkın üzerine yerleştirilmiş kalasta kendi etrafında dönmeye başlar . Bu kalasın üst katla bağlantısı vardır ve üst katta bulunan değirmen taşları da kalasın hareketiyle dönerler. Değirmen taşları dönmeye başlayınca tanka öğütülecek olan madde dökülür, buradan taşların arasına geçer ve un haline gelmesi sağlanır.

Su değirmenlerinin çalışabilmesi için debisi yüksek bir dereden su alması gerekir. Değirmene su taşıyan derenin debisi zaman içinde iklime bağlı olarak düşebilmektedir. Böyle durumlarda değirmenler daha yüksek debiye sahip bir derenin yakınına taşınmaktadırlar.

**3-Cami:** İslam mabedi ve ibadet yeri olan camiden köyde bir adet bulunmaktadır.( Yeğim,1997:133) 1995 Yılında yenilenerek yeri değiştirilen cami yaklaşık 600 kişinin kullanabileceği büyüklüğe sahiptir. (Foto no:27)

**4-Mezarlık:** Köyde bir adet mezarlık bulunmaktadır. Bu mezarlık caminin bitişiğinde, köy meydanı olarak bilinen araziye komşu durumdadır(Foto no: 28-29-30) İslam inancında mezarlıklar genellikle yerleşim yerinin dışında kurulmaktadır ancak dağlık bir arazide kurulmuş köyde coğrafi konumu bu geleneğin uygulanmasına izin vermemektedir. Bu sebeple mezarlık yerleşim yeriyle iç içedir.

**5-Okul:** İlköğretimin ilk beş sınıfına kadar eğitim verebilen okulun öğrenci kapasitesi yaklaşık 120 kişidir. Üç sınıf, bir öğretmen odası, bir müdür odası, iki tuvalet, çeşme ve üç adet öğretmen lojmanından oluşan okulda biri aynı zamanda müdür olmak üzere üç öğretmen bulunmaktadır. (Foto no:31) Müdür konumundaki kişi beşinci sınıf öğrencilerine ders vermekte, diğer iki öğretmenden biri bir ve ikinci sınıflara, diğeri iki ve üçüncü sınıflara ders vermektedir. Okulda öğrenciler sabahçı ve öğlenci diye ayrılmamakta, tümü derslerini sabah almaktadır. Öğretmen eksikliğinden dolayı birinci sınıfla ikinci sınıf, üçüncü sınıfla ise dördüncü sınıfın öğrencileri aynı anda, aynı öğretmende ders almaktadırlar.

**6-Fırın:** İki metreye bir metrelik dikdörtgen biçimli gövdenin üzerine oturtulmuş çatıdan oluşan fırınların yapı malzemesi taş, tuğla ve kiremittir (Foto no: 32). Köyde dört tane bulunan fırınlar yemek veya ekmek yapımından ziyade çoğunlukla sebzelerin kurutulmasında kullanılmaktadır. Ormandan toplanan odunlarla önceden ısıtılan fırına daha sonra kor halini almış odunlar bir yana itilerek yapılmak istenen gıda yerleştirilerek kapısı kapatılır.

**7-Yol:** Güzeldere köyünün ilçeye ulaşımını sağlayan yolun kalitesi topraktır yaklaşık olarak 12 km uzunlukta olan bu yol özellikle kış aylarında kötü hava koşullarından yoğun biçimde etkilenmekte ve ulaşım çok zor sağlanabilmektedir ( Foto no: 33 ve 34).

**8-Köprüler:** Karadeniz bölgesinin genel coğrafi yapısında olduğu gibi Güzeldere köyünün çevresinde de bir çok irili ufaklı akarsu bulunmaktadır. Bunlardan üç tanesi köyün içinden geçmekte başta tarım ve ulaşım olmak üzere bir çok alanda bu derelerin mevsimlere göre taşıdıkları su miktarı rol oynamaktadır. Kış aylarında derelerin artan su miktarı çeşitli taşmalara neden olmakta ve ulaşım aksamaktadır. Köy içinde bir çok sayıda ufak köprü ve üç adette devlet tarafından yapılmış büyük köprü bulunmaktadır. ( Foto no:35-36 )

## e) Ulaşım

Köyde düzenli çalışan herhangi bir toplu taşıma aracı bulunmamaktadır ulaşım özel otomobillerle, traktörlerle veya taşımali eğitim için kullanılan öğrenci servisiyle yapılmaktadır. ( Foto no:37 ) Ayrıca Gölyaka ilçesinin de cumartesi günleri kurulan pazara ulaşım için bu günde servis kalkmaktadır.

Köyün yaklaşık 1.5 km dışında, Orman ve Parklar Genel Müdürlüğü'ne bağlı olan Güzeldere Şelalesi ve piknik alanı bulunmaktadır. Buranın işletmesi Gölyaka Kaymakamlığı'na bağlıdır. Bu şelale sınırları içinde bir adet futbol sahası bulunmaktadır. Özellikle hava durumunun uygun olduğu zamanlarda köyün erkekleri Cuma namazının ardından bu sahaya gidip maç yapmaktadır. ( Foto no:38 )

## f)Köyde Bulunan Ticari Üniteler

Güzeldere köyünde, köylünün buluşma noktası camidir. Cami konum itibarıyla üç mahallenin ortasına kurulmuş ve en yakınındaki mahalleye adını vermiştir. Ticari ünitelerde bu camiye açılan yol üzerinde bulunmaktadır.

**1-Bakkal:** Köyde bir adet bulunan bakkal caminin bulunduğu meydana açılan en geniş yol üzerindedir. Bakkalda sigara, oyuncak şeker gibi şeyler satılmaktadır. Bakkal sahibinin evi bakkalın bitişiğindedir. Bakkaldan alış veriş yapacak olanlar bakkalı evinden çağırırlar 1992 yılında açılan bakkalın sahibi çocukken yol yapımı için kullanılan dinamitlerin elinde patlaması sonucu yaralanmış, gözleri kör olmuş ve bir elinin parmakları kopmuştur. (Foto no: 39 ) Genel olarak çocukların kullandığı bakkal kesinlikle herhangi bir şey görmemekte eşinin yardımıyla yerlerini ezberlediği mallarını satmaktadır. Paraları da dokunarak tanıyabilmekte olan bakkal tüm becerilerine rağmen ticari başarısını köylünün sağ duyusuna borçludur(Foto no: 40). Hemen her ilçeye giden bakkala uğramakta ve ilçeden alınmasını istediği bir şey olup olmadığını sormaktadır. Köylünün ilçeden getirdiği ürünleri daha sonradan yine onlara satan bakkalın gördüğü itibarın bence bir sebebi de din konusunda bilgili bir kişi olarak bilinmesi, imamın olmadığı zamanlarda bu görevi de üstlenmesidir.

**2-Kahvehane:** Aynı zamanda düğün salonu ve toplantı yeri olarak ta kullanılan kahvehanede bakkalla aynı sokak üzerinde bulunmaktadır. Belli bir sahibi olmayan kahve köyün ortak malı sayılmaktadır. Kahvehane eskiden cami olarak kullanılan binanın alt katındadır. Üst katta ise imama ayrılmış olan lojman bulunmaktadır. Yaz aylarında çalıştırılmayan kahvehane kış aylarında açılmakta, özellikle dini bayram günlerinde köyün erkeklerinin buluşma noktası olmaktadır.

## g) Sosyal Yaşam

Güzeldere köyünde sosyal organizasyonun merkezinde bulunan kurum ailedir. Aile genel bir tanımla; karı ve kocadan oluşmaktadır. Köyde bu çifte kaçınılmaz olarak çocuklarda eklenmektedir ( Foto No: 41 ve 42). Güzeldere köyünde çekirdek aile denilen ve karı-koca, çocuklardan oluşan aile tipine pek rastlanılmamaktadır. Çekirdek ailenin devamı için çocukların yetişkin yaşa gelip evlendikten sonra, aileden ayrılıp kendi hanelerini oluşturmaları gerekmektedir. Oysa köyde yetişkin yaşa gelip de, evlenen çiftler ayrı bir mekana taşınarak bağımsız bir hane oluşturmamakta, erkeğin baba evine yerleşerek uzun yıllar burada yaşamaktadır. Bu durum sonucunda çekirdek aileye ilk etapta gelin, takiben de torunlar katılarak geniş aile tipini oluşturmaktadır.

Evlenen çiftin ayrı bir hane olması için eve diğer erkek çocuklara bağılı olarak yeni gelinlerin gelmesi gerekmektedir. Yeni gelinler ve bunların çocuklarıyla eve sığamayacak duruma gelen haneden en büyük erkek çocuk, eşiyle ve çocuklarıyla ayrılmaktadır. Böylelikle çekirdek aile tipi başka bir hanede tekrar oluşmakta fakat kısa süre sonra bu hanedeki erkek çocukların evlenip gelin getirmesiyle geniş aileye dönüş yaşanmaktadır.

Ailedeki iş bölümünde cinsiyet faktörü en belirgin özellik olarak görülmektedir. Hanedeki en yaşlı erkek hane başkanı olmakta ve aileyi ilgilendiren önemli kararların merkezinde bulunmaktadır. Bu kişiden sonra yaşa bağılı olarak geri kalan erkeklerde karar almada etkindir. ( Foto no:43 ) Kadınlar evin temizliği, çocuk bakımı, yemek gibi işlerle uğraşırken erkekler ormancılık, varsa hayvanların bakımı gibi işlerle uğraşmaktadır. Bunun yanı sıra kadınlarda erkeklerde tarımla ilgili işlerde çalışmakta ancak burada işler zaman zaman cinsiyete bağılı olarak paylaşılmaktadır. Örneğin kadınlar sulama ve ürünün pazarlamasında görev almamakta buna karşın erkeklerde fındıkların kurutulmasında genellikle çalışmamaktadır.

Cinsiyete bağılı iş bölümünün belirgin olarak görüldüğü işlerden biriside kış hazırlıklarıdır. Kadınlar kışa hazırlık yapılırken sadece beslenmeyle ilgili konularda çalışmakta konserve hazırlayıp, sebze kurutmakta erkekler ise yakacak odun temini ve bunların parçalanmasıyla ilgilenmektedir. (Foto No: 44 ve 45) Çocuklarda çok küçük yaşlardan itibaren cinsiyetlerine bağılı olarak farklı eğitimlerden geçirilmekte ve ilerleyen yıllarda üstleneceklerine rollere hazırlanmaktadırlar. Kız çocuklarına küçük yaşlardan başlanılarak ev işlerinde görev verilmekte ve köy standartlarına göre iyi bir eşin sahip olması gereken özellikler öğretilmektedir. Bu özellikler çalışkanlık, saygı, el işlerinde olabildiğince hamaratlık olarak belirtilebilir. Erkek çocuklar ise kızlara göre biraz daha geç çalıştırılmakta ayrıca ev işlerinden ziyade çiftçilik ve hayvancılıkta görev verilmektedir. Bu durumun bir devamı olarak ta in-formal eğitimin önemli araçlarından olan çocuk oyunları da şekillenmektedir. Oyunlarda kız çocuklarına anne rolünü yapabilecekleri şekildeki oyuncaklar verilmekte, erkek çocuklara ise silah, kamyon gibi erkek mesleklerine ait simgeler sunulmaktadır. . ( Foto No: 46 ve 47)

Güzeldere köyünde önemli sosyal olaylar arasında Cuma namazları ve dini bayramlar yer almaktadır. Cuma namazlarına yetişkin yaşa gelmiş tüm erkekler katılmakta, namaz için camiye gidilirken günlük kıyafetlerin dışında temiz ve yeni kıyafetler giyilmektedir. Namazın ardından yaşlılar cami etrafında köy sorunlarıyla ilgili uzun sohbetler yapmakta gençler ise toplu olarak futbol maçı yapmaktadır.

Dini bayramlarda, sabah toplu olarak kılınan namazla başlamakta erkekler ilk olarak cami etrafında buluşup bayramlaşırken, namaz sonrasında da aileleriyle birlikte önce yaşlılardan başlanılarak ev ziyaretleri yapılmaktadır. Bunların dışında doğum, sünnet, evlilik, cenaze, askere ve hacca uğurlama da köylülerin birlikte törensel bir havada yaptıkları sosyal olaylardır.

## **h) Ev Tipleri**

Güzeldere köyünde evler genellikle geniş aile tipini barındıracak büyüklükte iki katlı ve 6-7 odaya sahiptir. Odaların her biri bir aile tarafından kullanılmakta bunun dışında salon mutfak gibi ortak kullanım yerleri bulunmaktadır. Evlerin hemen hepsinde banyo, tuvalet ve mutfak yer almaktadır. Bu üniteler köyün en dışında bulunan Dere mahallesi dışında evin içinde yer alırken bu mahallede mutfak olarak salon içinde bir köşe kullanılmakta, tuvalette evin dışında yer almaktadır. Bu durum bu mahallenin ulaşımının çok güç olmasından dolayı kanalizasyon ve su olanağının olmamasından kaynaklanmaktadır. Dolayısıyla mutfak işleri dere kenarında yapılmak zorunda olduğundan ayrı bir odaya ihtiyaç duyulmamış, kap kaçak gibi şeyler salonun bir köşesinde muhafaza edilmiştir. Aynı şekilde evde su ve kanalizasyon hattı bulunmamasından tuvaletler ev dışında tutulmuştur. Bahçenin her hangi bir köşesinde kazılan büyük çukurların üstüne oturtulan kulübeler tuvalet olarak kullanılmaktadır. Bu evlerde banyoda bulunmamakta hane halkı salona taşıdıkları büyük leğenlerin içinde yıkanmaktadır.

Köyde hemen her evin bahçesi bulunmaktadır bu bahçelerde kenarlara dikilmiş birkaç ağaç dışında hiçbir şey bulunmamaktadır çünkü buraların yapımındaki asıl amaç fındık zamanı ürününü kuruması için gerekli düzlük alanın sağlanmasıdır.

Bundan sonraki bölümde, mülakat yoluyla elde edilen bilgilerin değerlendirilmesi yapılacaktır.

## II-GÖRÜŞME YAPILAN KADINLARIN GENEL ÖZELLİKLERİ

### a- Görüşme Yapılan Kadınların Hanelerinin Özellikleri

Güzeldere köyünde bulunan 71 kadınla yapılan görüşmeler sonunda ulaşılan hane büyüklüğü ortalama 6,4 dür. Bu büyüklük genç hane başkanı grubunda 6,2 iken yaşlı hane başkanı grubunda 6,6 ya çıkmaktadır (TABLO:A-1).

Görüşme yapılan 71 kadından genç hane başkanı grubuna ait 34 tanesi hane başkanın eşi, bir tanesi hane başkanı bekar kadın statüsündedir. Yaşlı hane başkanı grubundaki 35 kadın hane başkanı eşi bir tanesi ise hane başkanı statüsündedir. (TABLO:A-2) Genç hane başkanı grubunda 1 frekansta mevcut olan H.B Bekar kadın annesiyle birlikte yaşamakta ve babası vefat ettiği, annesi ise hane başkanının görevlerini yerine getiremeyecek kadar yaşlı olduğu için bu statüyü taşımaktadır. Yaşlı hane başkanı grubunda 1 frekansla bulunan H:B kadın ise kocasının vefatı ve hane içinde yetişkin erkek olmasından dolayı bu statüyü taşımaktadır

### b-Görüşme Yapılan Kadınların Demografik Özellikleri

Mülakat yapılan kadınların ortalama yaşları 41'dir. Yaşlı hane başkanı eşleri ile genç hane başkanı eşleri arasında ortalama 15 yıl yaş farkı bulunmaktadır. Genç hane başkanlarının eşleri ortalama 33, yaşlı hane başkanlarının eşleri de ortalama 48 yaşındadır. Türkiye kültür haritası çalışması kapsamında yapılan bu çalışmada da sahada toplanılan bilgiler tasnif edilirken hane başkanının yaşına göre ayırım yapılmış ve 52 yaş ayırım noktası olarak belirlenmiştir. Bu noktanın altındaki hane başkanları Genç, üstündekiler ise yaşlı hane başkanı başlığında değerlendirilmiştir. Buna bağlı olarak evlilik yapan çiftlerin yaş farklarının çok olmadığı genç hane başkanlarının eşlerinde de 52 yaş sınırından yukarıda eş bulunmadığı görülmektedir. Ancak yaşlı hane başkanları grubunda 52 yaş altında hiçbir erkek fert bulunmamasına rağmen bu grubun eşlerinin yaklaşık olarak 21 tanesi 52 yaş sınırının altında bulunmaktadır bu durum Kanaat ve tutumlar başlığı altında var olan çocuklarınız kaç yaşında evlenmesini istersiniz sorusuna verilen cevap tada görüleceği üzere kültürümüzde kadın ve erkek evlilik yaşlarında fark bulunmakta gerekli yaş kadınlar için 17-19 arası iken erkeklerde 22-24 yaş arasında ifade edilmektedir. Bu kanat sorusunda ortaya çıkan evlilik için cinsiyete bağlı uygun yaş farkı pratikte daha fazla fark göstermekte bir başka değişle yaşları 30 ile 49 yaşları arasında bulunana 21 genç kadın yaşlı hane başkanı statüsünde bulunan 21 erkekle evli bulunmaktadır (TABLO:A-3).

Mülakat yapılan 71 kadının tümüde yurtiçi doğumlu olup Genç Hane Başkanı eşlerinin 32 tanesi köy, 2 tanesi ilçe,1 tanesi il doğumludur. Yaşlı hane başkanlarında ise bu oranlar 35 köy , 1 ilçe olarak değişmekte bu grupta il doğumlu bulunmamaktadır (TABLO:A-4).


Kadınlardan %95,8 Karadeniz bölgesi doğumludur. Bu yüzdeye uymayan 3 kadından biri GHBE grubuna ait diğer iki tanesi ise YHBE grubuna aittir ve üçü de Marmara bölgesi doğumludur (TABLO:A-5).



### c- Görüşme Yapılan Kadınların Eğitim Durumları

Görüşülen kadınlardan %59,2 nin eğitimi yoktur. Bu ora yaşa bağlı ayrımda GHBE lerinde 31,4 inmekte YHBE de ise 86,1 çıkmaktadır. GHBE arasında yer alan eğitimsiz olan 31,4 lük grubun yarısı okur yazar, yarısı ise her hangi bir formal eğitimi hiç almamış durumdadır. YHBE de ise hiç eğitim almamış grubun yüzdesi 71,0 a çıkmakta okur-yazar olanların yüzdesi 29,0 a inmektedir, Ayrıca GBHE leri arasında 1 frekansta ilk okul terk bulunmaktadır (TABLO:A-7).

### GRAFİK NO:1 Eğitim Almış Hane Başkanı Eşlerinin Oranı (%)



Güzeldere köyünde bulunan 29 eğitim almış HBE'nin 5'ini YHBE oluşturmakta bunlardan 4 ilkokul birisi ise lise eğitimi almış bulunmaktadır. Geri kalan 24 kadın GHBE grubunda yer alıp 1 kişi dışındakilerin eğitim hayatı ilk okul diplomasına kavuşmakla son bulmuş, kararlı görünen kişi ise eğitimini ortaokul 2'ye kadar getirmeyi başarmıştır (TABLO:A-8).

### d- Görüşme Yapılan Kadınların Medeni Durumu

Görüşülen kadınların %97 si evlidir. GHBE grubunda bulunanlardan 1 kişi hiç evlenmemiş, bekar YHBE grubuna ait 1 frekansın sahibinin ise eşi ölmüştür (TABLO:A-9).

### e- Görüşme Yapılan Kadınların Haneye Ekonomik Yönden Katkısı

Görüşülen kadınların %80 ekonomik olarak haneye katkı sağlamaktadır. Bu yüzde GHBE 91,4, YHBE 69,4 olarak değişmektedir. Çalışmayan gurubu oluşturan % 19,7 kısmının çalışmama sebebi, belirsiz olan 1 frekans dışındakilerin tümü çalışmama sebebi olarak ev hanımı olmalarını göstermişlerdir (TABLO:A-10).

Çalışan 57 HBE nin tamamının da ekonomik katkıları yaptıkları bir işin gelirdir (TABLO:A-11). Bu iş kolu GHBE arasında bulunan 1 frekansta çiftçilik olarak belirtilmiş geri kalan 56 beyanda tarım+hayvancılık olarak gösterilmiştir. (TABLO:A-12) Çalışarak ekonomik kazanç sağlayan kadınların tamamı ailelerine ait toprakta veya kendi ihtiyaçlarını sağlayacak sayıdaki büyükbaş ve kümes hayvanının bakımıyla uğraşmaktadır Bu durum HBE lere ayrı bir gelir sağlamaktadır sadece var olan döngüye iş gücü yardımıyla bulunmaktadırlar.

## **f-Görüşme Yapılan Kadınların Ebeveynlerinin ve Kardeşlerinin Özellikleri**

GHBE % 60'nın anne-babası hayatta iken bu yüzde YHBE'nde 36,1 inmektedir.GHBE annesi hayatta babası ölü olanların yüzdesi 22,9 iken YHBE oran 8,3 tür. GHBE Annesi ölmüş iken babası hayatta olanların yüzdesi 11,4 iken bu oran YHBE'nde 16,7 ye çıkmaktadır. Her iki ebeveynini de kaybetmiş olanların oranı GHBE'nde 5,7 iken YHBE'nde 38,9 çıkmaktadır.İki grupta bulunan bu farklılığın sebebi yaş ortalamasıdır.

Görüşme yapılan 71 kadının tamamında kardeş sahibidirler. Kadınlardan GHBE arasında bulunan 7 kişi YHBE arasında bulunan 9 kişinin hem öz hem de üvey kardeşleri bulunmaktadır. Ayrıca YHBE grubuna ait iki kadının sadece üvey kardeşi bulunmaktadır (TABLO:A-15).

GHBE grubu arasında yer alan 32 kişinin, kız ve erkek, 3 kişinin ise yalnız erkek öz kardeşi, YHBE grubu arasında yer alan 31 kişinin kız ve erkek, 2 kişinin yalnız erkek, 1 kişinin sadece kız öz kardeşi bulunmaktadır.

Üvey kardeş sahibi 7 GHBE'nin 4 tanesi kız ve erkek, 2 tanesi yalnız erkek, 1 tanesi yalnız kız kardeş sahibidir. YHBE'lerinde ise üvey kardeş cinsiyet kompozisyonu 3 kişide yalnız kız, 5 kişide yalnız erkek, 3 kişide ise kız ve erkek kardeş şeklindedir (TABLO:A-15 A).


Görüşme yapılan kadınların hayatta olan toplam kardeş sayıları yaş faktörüne göre değişme göstermektedir. GHBE'inde hayatta olan toplam kardeş sayısı, ortalama 6,6 iken bu rakam YHBE'lerinde 5,8 inmektedir. (TABLO:A-16) Güzeldere kadınlarının YHBE grubuna ait 2 frekans sahibi dışındakilerin tümü hayatta olan kız veya erkek öz kardeş sahiptirler. Bu kardeş sayılarının ortalaması GHBE'lerinde 6,6 iken YHBE'lerinde ortalama 5,8'e inmektedir (TABLO:A-17). Öz kardeş sahibi olan kadınların hayatta olan erkek kardeş sayıları GHBE'lerinde ortalama 3,3 iken bu oran YHBE'lerinde bu rakam 2,8'e inmektedir (TABLO:A-18). Yaşa bağlı olan bu değişim hayatta olan öz kız kardeş sayısında herhangi bir farklılığa yol açmamaktadır. Her iki grupta da ortalama olarak hayatta olan öz kız kardeş sayısı 2,7'dir (TABLO:A-19).

Güzeldere kadınlarının 7'si GHBE'ye ait 11'i ise YHBE'ye ait olmak toplam 18 kişi üvey kardeş sahibidir. Kız ve erkek ayrımı yapılmadan kriter sadece üvey kardeşi sahip olma sayısı alınırsa GHBE'lerde ortalama 3,6, YHBE'lerinde ise ortalama 2,5 dir (TABLO:A-20). Sahip olunan üvey kardeş sayıları cinsiyete göre değerlendirilirse; GHBE'nin hayatta olan üvey erkek kardeş sayısı ortalama 2.2 dir. Bu oran YHBE'inde 1,7'ye inmektedir (TABLO:A-21). Aynı kadınların hayatta olan üvey kız kardeş sayısı, genç grupta 2,6 dır, yaşlı grupta büyük bir değişiklik göstermez 2,5 dir (TABLO:A-22).

### III-GÜZELDERE KÖYÜNDE EVLİLİK

Mülakat yapılan Güzeldere kadınlarının %97'si evlidir. Bu oran GHBE'nde 97,1, YHBE'nde ise 97,2 dir. Her iki grupta da evli olmayan birer frekans sahibi bulunmaktadır. Bu kadınların GHBE grubunda bulunan henüz evlilik yaşamamış diğer grupta bulunan ise eşi vefat ettiğinden dul kalmıştır. Yaş ayrımı yapılmadan işlenecek rakamlarda eşi ölmüş olan kişinin genel toplam içindeki yüzdesi 1,4, bekar olanın yüzdesi de 1,4 dür (TABLO:B-1).

**Grafik No 2: Konuşulanan Kadınların Medeni Durumu (%)**



#### a- Görüşme Yapılan Kadınların Kaçınıcı Evlilikleri Olduğu ve Evlilik Yaşları

Görüşülen kadınların 69 evlidir. Bu sayı GHBE'inde 34, YHBE'inde 35 dir. Evli olan 34 GHBE'den %88,2'si ilk evliliklerini eşleri ile birlikte sürdürmektedir. Bu oran YHBE'inde %85,7'ye inmektedir. GHBE'inde bulunan %11,8'lik kısmın eşleri ikinci evliliklerini gerçekleştirmişlerdir. Bu grupta hiçbir kadın ikinci veya daha fazla sayıda evlilik yapmamıştır. Ancak YHBE'inde bulunan % 5,7'lik kısmın hem eşleri hem kendileri ikinci evliliklerini, yine % 5,7 lik kısımda eşlerinin birinci evliliği kendilerinin ikinci evlilikleri olmuştur (TABLO:B-2).

Evlilikle ilgili konularının bu araştırmanın içeriğine dahil edilmesinin sebebi araştırma yapılan köylerde yaşayan evlilik adetlerinin tespitidir. Kültürümüzde genellikle ikinci evliliklerde, evlilik adetleri uygulanmaz ve bu tip evlilik törenleri gerekli resmi veya dini nikah işlemiyle son bulur. Dolayısıyla bu bölümdeki değerlendirmeler erkeğin birinci ve kadının birinci evliliğini sürdürdüğü evlilikler (E1K1) üzerinden yapılmıştır.

Birinci evliliklerini sürdüren erkeklerin ortalama evlilik yaşı 19,6 dır. Bu yaş ortalaması GHB'nda 21,6 iken YHB'nda 19,1'e düşmektedir. (TABLO:B-3) Aynı konumdaki kadınlarda ise ortalama evlilik yaşı 18,7 ve bu ortalama GHBE'nde 19,1 YHBE'nde 18,8 dir. (TABLO:B-4) Ayrıca yaşlı grupta bulunan bir kadın ve bir erkek evlilik yaşlarını hatırlamamaktadır. Bu rakamlarda göstermektedir ki evlilik yaşı ilerleyen yıllarda az olsa artmıştır bundan belirgin olan bir özellikte evlilik yaşının cinsiyete bağlı olarak değişmesidir. Ayrıca kadın yaşlarında yıllara bağlı olarak yaş artışı bir yılla sınırlı iken bu artış erkeklerde iki yıl olarak görülmektedir.

## **b- Görüşme Yapılan Kadınların Nikah Şekli**

Birinci evliliklerini sürdüren kadınların YHBE'inde yer alan 30'unun tamamında dini ve resmi nikah tipinin her ikisini de evlilik törenlerine dahil etmişlerdir. GHBE'nde bu davranışı tekrarlayanların oranı % 96,7 dir. % 3,3 lük oranda ise evlilik hayatı resmi nikah uygulanmaksızın gerçekleşmiştir (TABLO:B-5). Bu yüzden frekans değeri 1 dir ve frekans sahibinin eşi görüşme yapıldığı tarihte askerde bulunmaktadır ve çift yeni evlidir. Koca askerden dönünce resmi nikahta gerçekleşecektir. Bu durum genel bir davranışında göstergesidir Güzeldere köyünde evlilik dini nikahla başlamakta, resmi nikah ise ilerleyen zaman içinde yapılacak bürokratik bir işlem olarak değerlendirilmektedir. Resmi nikah genelde çiftlerin çocuk sahibi olacağı dönemin evvelinde yapılmakta böylece çocuğun soyadı sahibi olması sağlanmaktadır. Aksi taktirde resmi nikahın yapılması yıllar sonra olabilmektedir. Bu durum ilk evliliklerini sürdüren ve her iki nikah şeklinde evlilik törenlerine dahil etmiş 59 çiftin %88,1'inde görülmektedir. Söz konusu çiftlerin sadece %11,9'u resmi nikahı dini nikahtan önce yapmıştır. (TABLO:B-6) Bu 59 çiftin %93,2'si kendilerini dini nikah yapıldıktan sonra evli olarak kabul etmiş, sadece % 5,1 lik kısım evlilik aşamasını resmi nikahtan sonra başlamış kabul etmektedir. (TABLO:B-7) Ayrıca GHBE grubunda bulunan 1 frekans sahibi diğer demıştır.

## **c-Evlilik Yapan Çiftlerin Birbiriyle Tanışması ve Eş Seçimi**

İlk evliliklerini sürdüren 60 çiftin tamamında eşinizle nasıl tanıştınız sorusuna bir cevap vermişlerdir (TABLO:B-8). Bu çiftlerin her iki grupta da %30 oranlara sahip bir kısmı, eşiyile uzun zamandır aynı köyde yaşadıkları için evlilik seremonisinden bağımsız olarak zaman içinde tanışmışlardır. YHBE grubunda yer alan iki frekans sahibi kadın,% 6,7'lik bir oran; eşiyile ancak kendisini istemeye geldiğinde tanışabilmiştir. Bu tip tanışma olayının gerçekleştiği evlilikler genelde görücü usulü olanlardır ve bu tip evliliklerin zaman içinde terk edildiği bu yüzdende GHBE'lerinde rastlanılmamıştır. Ayrıca genel toplam içinde %8,3 lük kısım eşiyile akraba ziyaretinde tanışmışlardır. İlk evliliklerini sürdüren çiftlerin %20'si eşleriyle zaten akrabadırlar, %16,7'lik kısım ise eşiyile dini nikah kıyılırken tanışmışlardır. Ayrıca %13'lük diğer vardır (TABLO:B-9).

## **d- Evliliğin Geçtiği Aşamalar**

İlk evliliklerini sürdüren 60 çiftin tamamı da eş seçimi nasıl oldu sorusuna tek cevap vermişlerdir. (TABLO:B-10) 60 çiftin %38,3'lük kısmında eş seçimi, erkeğin gelin adayını tercih edip daha sonra ailesinin istemesiyle olmuştur. Erkek beğendi aile istedi başlığıyla değerlendirdiğimiz bu tip eş seçiminde zaman içinde artış olmuş ve GHBE'lerinde bu tip eş seçimi diğer gruba kıyasla % 16,7'lik artış göstermiştir. Bunun dışında iki grubun ortalama % 25'lik kısımda görücü usulü eş seçimi olmuştur, Ayrıca %15'lik kısımda kaçma ve kaçırılma bulunmaktadır. Bu tip evlilikler zaman içinde yaklaşık olarak %3'lük bir azalma gösterse de GHBE'nde de %13.3'lük oranda varlığını sürdürmektedir. Ayrıca diğerler var (TABLO:B-10).

İlk evliliklerini sürdüren 60 çiftin evliliklerinin geçtiği aşamalara verdikleri toplam cevap sayısı 353 dür. Verilen cevap sayısı yaş faktörüyle ters orantılı artış göstermiştir ve GHBE’inde 21 sayı yükselmiştir. GHBE genelde 6 ila 8 arası aşama yapmışlardır. YHBE ise çoğunlukla 5 ile 8 arası aşama yapmıştır (TABLO:B-11).

Eşlerinin büyük kısmı evlilik törelerinde, görücü, kız isteme, söz, kına gecesi, nikah ve düğün aşamasına yer vermişlerdir. Fakat bu çiftlerin Soruşturma, nişan, çeyiz serme, aşamalarını evlilik törenlerinde yer verme oranı azalmıştır. Ayrıca GHBE ve YHBE grubuna ait hiç kimse düğün törenlerinde mevlit okutmamıştır. (TABLO:B-12) Buna ilave olarak diğer var

### **e-Evli Çiftler Arasındaki Akrabalık İlişkisi**

İlk evliliklerini sürdüren çiftler arasında %31,7’lik bir oranda akrabalık ilişkisi vardır. Akrabalık oranı yaşa bağlı grupların her ikisinde de %30 a yakın bir oranda vardır. Ancak genç grupta, yaşlı gruba oranla %3’lük bir azalma göstermiştir. Genç grubun eşiyle akrabalık yönü çoğunlukla baba soyuna dayanmaktadır. Yaşlı grubun akrabalık yönü, genç grubun aksine, anne soyuna dayalıdır. Ayrıca bu grupta aynı anda hem anne hem baba tarafından akraba olan %10’luk bir kesim vardır (TABLO:B-13).

### **f-Düğünde Yapılan Aşamalardaki Törenler ve Davetler.**

#### **1-Nişan**

Nişan yapan 25 çiftin % 44,0’lık kısmı bu aşamada törende yapmıştır. Tören yapanların genç grup içindeki yüzdesi 41,6, yaşlı grup içindeki yüzdesi ise 46,2 dir. Her iki grup içindedeki %50 den daha fazla bir oranda nişanda tören yapmayan kısım vardır. Nişan aşamasında tören yapan, %44’lük kısmın frekans değeri 11 dir Bu 11 kişiden 7 si tören için davet yapmıştır. (TABLO:B-14) Davet yapan tüm kadınlar daveti bir uygulamayla duyurmuştur. (TABLO:B-15) Bu uygulama genç grupta Davetiye dağıtmak, okuyucu tutmak ve Diğer cevabı vermiştir. Yaşlı grupta ise daveti çoğunlukla evlenecek kişilerin aileleri yapmıştır. Ayrıca bir kişi daveti “dürü veya oku” dağıtarak yapmış, diğer bir kişi ise genç grupta da aynı frekansta olduğu gibi okuyucu tutmuştur. Okuyucular genelde yerel sanatçılardır ve bunların asıl uğraşı eğlence ve törenlerde davul çalarak insanları eğlendirmektir. Daveti duyurma görevini üstlendikleri zamanlarda ise köy içinde çeşitli tekerlemeler söyleyerek, davul ritmi eşliğinde davetin ayrıntılarını insanlara duyururlar (TABLO:B-16).

Nişanlarına davet yapan 7 kadının GHBE’nde yer alan 1 frekans ve YHBE’ndeki 1 frekans olmak üzere toplam %28,6’sı davet sırasında, davetlilere bir şey dağıtmıştır. (TABLO:B-17) Davette dağıtılan armağanın ne olduğuna tüm kadınlar bir cevap vermiştir. (TABLO:B-18). Her iki grupta da davet sırasın da bir şey dağıtmış olan frekansın sahibinin ne dağıttığı mülakat formlarına eklenen seçeneklerin herhangi birine uymamış ve diğer olarak belirtilmiştir. Bu durum şöyle açıklanabilmektedir ki “oku veya dürü” olarak da davetliye

verilen armağanın, belli bir standardizasyonu yoktur, ayrıca bölgeden bölgeye hatta köyden köye, haneden haneye farklılık göstermektedir. Verilecek armağanın, ne olacağını belirleyen en önemli etken armağan edenin ekonomik durumudur (TABLO:B-19).

## 2-Düğün

Düğün aşaması, evlilik törenleri arasında en çok önem verilenidir. Bu sebeple diğer aşamalara kıyasla düğünde tören ve davet yapılma oranı daha fazladır. GHBE'nde %100'lük kısım düğünde tören yapmış, aynı gruptaki %92,6'lık kısımda törene davet yapmıştır. YHBE'Nde rakamlar düğünün yapılmasında %11,1 lik bir gerilemeyle 88,9'a inmiş, törene davette de benzer bir düşüş yaşanarak davet yapanların yüzdesi 79.2'ye inmiştir (TABLO:B-20).

Tören sırasında davet yapanların, davet nasıl yapıldı sorusuna cevap sayısı, YHBE arasında bulunana 1 boş belirsiz cevap dışında tek cevaplıdır. (TABLO:B-21) GHBE genelde daveti davetiye dağıtarak yapmışlardır en az tercih edilen yöntem ise, diğerdir . YHBE'nde ise en çok tercih edilen yöntem %31,6 oranı ile okuyucu tutulmasıdır. İki grup arasındaki bu tercih farklılığının nedeni okur-yazarlık oranının zaman içinde artması ayrıca matbaa kullanımına ulaşmanın geçen yıllarla birlikte kolaylaşmasıdır. YHBE'leri evlilik törenlerini gerçekleştirirken gerek matbaa kullanımı son derece sınırı gerekse matbaanın yayınladığı daveti okuyabilecek insan sayısı azdı bu sebeple bu kuşağın insanları davetleri ve genel olarak düğün duyurularını görsel ve okuma yeteneği gerekmeden anlaşılabilir bir yöntem olan okuyucu marifetiyle gerçekleştirmiştir (TABLO:B-22).

Davet sırasında YHBE grubunda yer alan %31,6'lık kısım davetlilere bir şeyler dağıtmış, GHBE'nde ise öyle bir uygulama büyük bir düşüş göstermiş ve ancak davet sahibi %8'lik bir kadınlar grubu davet sırasında bir şey dağıtmışlardır (TABLO:B-23). Davet sırasında bir şey dağıtanların tümü dağıtılanın neler olduğuna bir cevap vermişlerdir. (TABLO:B-24) GHBE arasında bulunan 1 davet sahibi davetlilere şeker ,diğer frekansın sahibi ise diğer dağıtmıştır.YHBE ise 2 kadın şeker 3 adet diğer bir tane de boş belirsiz vardır. (TABLO:B-25)

## g-Nişan ve Düğünün Yapıldığı Yer ile Törenlerdeki İkram

İlk evliliklerini sürdüren ve düğün törenlerinde nişan aşamasına yer veren 25 çiftin & 80'i nişanlarını köyde yapmıştır ayrıca bu tabloda 5 frekans değerinde boş belirsiz bulunmaktadır (TABLO:B-26).

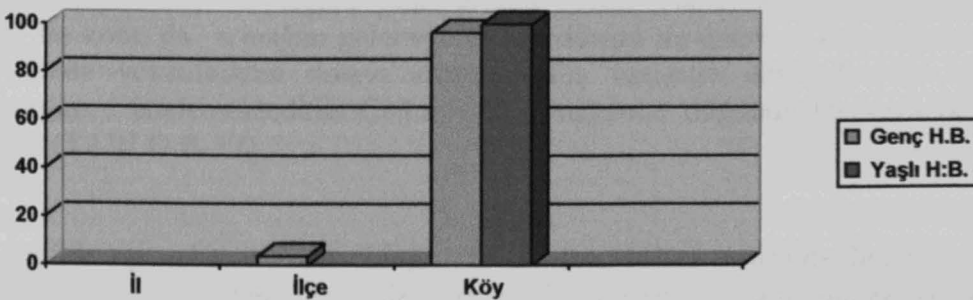
YHBE'nde 11, GHBE'nde 9 frekans olarak bulunan nişanda davet yapan kadınların tamamı davet nerede yapıldı sorusuna 1 cevap vermişlerdir. (TABLO:B-27) Nişan daveti yapan kadınların YHBE'nde bulunanların tamamı, GHBE'nde bulunanların da % 88,9'u davet mekanı olarak evlerini kullanmıştır. GHBE'nde bulunan % 11,1'lik kısım ise daveti bahçede yapmıştır (TABLO:B-28).

Nişan yapan 20 çiftin, yaşlı grupta %54,5'i, genç grupta ise 44,4'ü nişan töreni sırasında davetlilere ikramda bulunmuştur. Genel ortalama üzerinden bakıldığında nişan töreni sırasında davet yapanların oranı tam olarak %50'ye denk gelmektedir (TABLO:B-29).

Nişanda ikram yapan güzeldere kadınlarının genellikle ikramın kaç tür olduğu sorusuna cevapları, 2 ve 3 cevabı olmuştur. Bu genellemeye uymayan yaşlı gruba ait kadın 1 cevap vermiş, genç gruptaki kadın ise 4 cevap belirtmiştir. İkramların büyük kısmı ana yemek olarak adlandırılan kategoriye uygun, sebze yemekleri ve etli pilavdır. Sebze yemeği olarak tüm Karadeniz ikliminde yaygın olarak yetişen kara lahanadan yapılan gıdalar ikram edilmektedir. Ana yiyecek ikram oranı ortalamada %90,9 dur. Bunun dışında ikram tatlı ve kompostolardan oluşan son yiyeceklerle sürdürülmüştür. Güzeldere köyünde ikram edilen ana yiyecek zaten sulu bir sebze yemeği olduğundan ilk yiyecek kategorisini oluşturan çorba ve salataların ikram oranı aşağıdadır (TABLO:B-30).

İlk evliliklerini sürdüren 54 çiftin % 94,4 lük kısmı, düğün törenlerini köy sınırları içerisinde gerçekleştirmişlerdir. GHBE arasında buluna 1 frekansın sahibi çift ise bu töreni ilçede gerçekleştirmişlerdir (TABLO:B-31).

**Grafik no 3 Düğünün Yapıldığı Yer İdari Ayrımı (%)\***



Bu grafikte, Tablo no:B-31'de görülen 2 frekans değerindeki Boş-Belirsiz seçeneği, değerlendirmeye alınmamış, N:52 olarak kabul edilmiştir.



Söz konusu çiftlerin tamamı da düğünlerini tek bir ünite de gerçekleştirmişlerdir (TABLO:B-32).

Her iki grupta da genellikle düğün mekanı olarak ev seçilmiş bunun yanı sıra daha az ilgi görmekle birlikte düğün mekanı olarak evin bahçesi de kullanılmıştır. YHBE grubunda rastlanılmayan ancak GHBE grubunda %3,7'lik bir oranda var olan bir düğün mekanı da bahçedir (TABLO:B-33).

İlk evliliklerini sürdüren çiftler arasında % 90,7 lik kısımda düğünde ikram yapılmıştır (TABLO:B-34), İkram edilenlerin cevap sayısı iki grupta da genellikle 2,3 cevap olarak belirtilmiştir. İkramların büyük kısmı tıpkı nişanda olduğu gibi ana yiyecek olarak sunulmuştur (TABLO:B-35).

### **h-Evlilik ve Gelinlik**

İlk evliliğini sürdüren 60 kadından % 41,7'si törenler sırasında beyaz gelinlik giymiştir. Genel içerisinde azımsanamayacak bir yüzdeye sahip olan gelinlik giyme durumu yaşa bağlı gruplarda büyük farklılık göstermektedir. Yaşlı grupta % 16,7 olan gelinlik giyen kadın oranı genç gruba gelince büyük artış göstermiş ve 66,7'ye ulaşmıştır. İlerleyen zaman içinde görülen bu değişim yaşlı grubun törenlerinde gerçekleştirdiği uygulamaların islami gelenek etkisinde oluşudur (TABLO:B-36).

### **I- Evlilik ve Armağan**

Evliliğin çeşitli aşamalarında, çiftlerin ailelerini birbirine yaklaştırmak ve kurulacak olan hanenin eksiklerini gidermeye yardımcı olmak amacıyla, taraflar birbirlerine ve evlenecek olan çifte çeşitli armağanlar verirler. Güzeldere köyünde de ilk evliliklerini sürdüren 60 çiftin %55'i evliliğin çeşitli aşamalarında bohça olarak adlandırılan armağanları birbirlerine vermişlerdir. Bu oran yaş grupları arasında farklılık göstermektedir. Genç grupta 63,3'e yükselen bohça armağanı yaşlı grupta %46,7 olarak kaydedilmiştir. Köyün yaşlı kadınları bu konu da armağan geleneğinin her dönem de önemini koruduğunu fakat kendi gençliklerinde yoksulluktan dolayı armağan alış verişinin istemeden de olsa daha az uygulandığını söylemektedirler. Çoğunlukla armağanlar düğünün bir veya iki aşamasında verilmiştir (TABLO:B-37).

Evlilik aşamalarında her iki grupta en çok düğün sırasında hediye alış verişinde bulunmuştur. Bunu takiben nişan da hediye alış verişinin yoğun olarak gerçekleştirildiği aşamalardandır (TABLO:B-38).

Düğün aşamalarından kız isteme ve sözde iki grupta da video çekimi yapılan tören bulunmamaktadır. Fotoğraf çekimi ise YHBE'nde bulunan bir kadının törenleri hariç yapılmamıştır. Bu uygulamaya rastlanılmamasının sebebi genelde bu tip kayıt yapabilecek ekipmana köy içinde sahip olunmamasıdır. YHBE grubundaki 1 frekansın sahibi ise her iki

aşamada da şehirde yaşayan akrabaları aracılığıyla fotoğraf çektirmiştir. (TABLO:B-39 ve 40) Nişanda ise Video çekimine yine rastlanılmamakta ancak fotoğraf çekiminde GHBE'nde bulunan 1 frekansta YHBE'nde bulunan bir frekans gibi şehirli akrabalar marifetiyle fotoğraf çekimi yaptırmıştır (TABLO:B-41). Nikah aşamasına gelindiğinde fotoğraf ve video kullanımı artış göstermektedir. Bunun sebebi nikah işlemini ilçede veya ilde yapılması ve nikah salonlarının etrafında bu tip belgelemelerin yapıldığı işletmelerin bulunmasıdır. Fotoğraf çekim yüzdesi , nikah aşamasında 9,3 video çekimi ise 1,9 dur (TABLO:B-42). Kına aşamasında iki grupta da video çekimine rastlanılmazken, GHBE'nde bulunan %14,6 lık kısım fotoğraf çekimi yapmıştır (TABLO:B-43). Düğün aşaması evlilik törenlerinden en çok önem verilen olduğu için bu aşamada fotoğraf makinesi ve kamera kullanımı artmıştır. Toplam içinde % 42,6 lık bir kısım fotoğraf çektirmiş GHBE grubu arasında yer alan % 3,7 lik kısımda video çekimi yaptırmıştır. Fotoğraf çektiren grup yaşa bağlı ayırmada büyük bir değişiklik göstermektedir. GHBE arasında Fotoğraf makinesi kullanım oranı %63 iken YHBE'nde bu yüzde 22,2 ye inmektedir (TABLO:B-44). Duvak ve diğer aşamalarda herhangi bir görsel belgeleme yapılmamıştır (TABLO:B-45 ve 46).

### **j-Evlilik ve Takı**

İlk evliliklerini sürdüren çiftlerden GHBE'nde bulunan % 83,3'lük kısım ile YHBE'nde bulunan %60'luk kısmına evlilik törenlerinde takı takılmıştır. Zaman içinde görülen bu artışa sebep olarak yaşlı grup kadınları kendi düğünlerinin yapıldığı tarihlerde ulaşım olanaklarının gerçekten çok kötü olduğu bu yüzden de kimsenin il merkezine gidip takı almadığını söylemektedirler. Takıların büyük çoğunluğu sadece bir aşamada takılmıştır. (TABLO:B-47) Bu aşama büyük bir çoğunluk için düğündür, düğünü takiben sıkça takı takılan diğer bir aşama ise kına gecesidir (TABLO:B-48).

Kız isteme aşamasında YHBE grubunda yer alan 1 kadına altın takılmıştır (TABLO:B-49). Söz aşamasında YHBE'nden 1 kadına altın GHBE'nden 2 kadına altın ve para 2 kadına ise altın takılmıştır (TABLO:B-50). Nişan aşamasında GHBE takı takılmazken YHBE'nden 2 kadına altın ve para geri kalan 4 kadına altın, bilezik, yüzük küpe, para takılmıştır. (TABLO:B-51). Kına aşamasında özellikle GHBE'ne çeşitli takılar takılmıştır. Bunlar çoğunlukla altın ve paradır (TABLO:B-52). Nikah aşamasında ise sadece GHBE grubu arasında yer alan 1 kadına altın takılmıştır (TABLO:B-53). Düğün aşaması takı takılması konusunda da en çok ilgi gören aşamadır. Her iki grupta bulunan 39 kadına toplam 67 adet takı takılmıştır. Bu takıların büyük çoğunluğunu altın ve para oluştururken az bir yüzdede yüzük bulunmaktadır (TABLO:B-54).

### **k-Evlilik ve İkamet**

Evlenen çiftlerin GHBE'nden % 96,7'si YHBE'nden de %73.3 erkeğin baba evine yerleşmiştir. Ayrıca yaşlı grupta yer alan, % 23,3'lük bir kısım ayrı eve çıkmıştır (TABLO:B-57). Söz konusu çiftlerden % 83,3 nün ilk yerleşme yerlerinde değişim olmuştur (TABLO:B-58). Bu değişimlerin %80'i erkeğin baba evinden ayrı eve taşınarak yapılmıştır (TABLO:B-59). Meydana gelen değişim sebebinin genç kadınlar tek, yaşlı kadınlar bir kişi hariç tek sebebe

bağlamışlardır. Yaşlı grup arasında bulunan bir kişi değişikliği iki sebebe bağlı olarak açıklamıştır (TABLO:B-60). Değişme sebebi gençlerde genellikle eve yeni gelinlerin gelmesiyle oluşan kalabalık iken yaşlılarda bu sebep göç olmuştur (TABLO:B-61). Yaşlı grup Giresun'da evlenmiş daha sonra bu köye göç etmiştir (TABLO:B-61).

## IV-GÖÇ

### a-Göç Tanımı ve Güzeldere Köyünün Göç etme Özellikleri

Göç, bulunulan yerden belirli nedenlerle başka bir yere gitme olarak tanımlanabilir. Toplumsal yaşamda göçlerin temel nedeni ekonomiktir. İnsanlar genel olarak yaşama olanaklarının yetersizliği yüzünden göç ederler. (Hançerlioğlu, 1986: 158)

Görüşme yapılan, Güzeldere kadınlarının % 70'inin doğum yeri ile memleketi ayrıdır. Yaşa bağlı ayrımında YHBE'nde doğum yeri ile memleket ayrımı %88,9 a çıkmaktadır bunun sebebi yaşlı grubun bir çoğunun Giresun göçmeni olmasından kaynaklanmaktadır. Genç grup içinde doğum yeri farklı olanların yüzdesi 51,4'e inmektedir. Doğum yeri ile memleketi farklı olan kadınların tamamının memleket kabul ettiği ilin bağlı olduğu bölge, Karadeniz bölgesidir. (TABLO: C-1) Ayrıca aynı grubun memleketinin yani doğum yerinin bağlı olduğu bölge % 96 oranında Karadeniz'dir. YHBE'nde bulunan % 6,3'lük kısmın doğum yeri Marmara bölgesindedir (TABLO: C-2).

Görüşme yapılan kadınların tamamı memleket olarak kabul attığınız yeri hangi sebeplerden dolayı seçtiniz sorusuna bir yanıt vermiştir (TABLO: C-3). GHBE'nde bulunan % 61,1'lik kısım memleket olarak kabul sebebini uzun süredir o yerde yaşamasını göstermiştir. YHBE'nde bu cevabı verenlerin yüzdesi %71,9 dur. Bunun dışında her iki grupta da verilen cevap, orada büyüdüğü için olmuştur ayrıca genel toplam içinde % 10'luk kısım orada para kazandığı için memleket kabul ettiğini söylemiştir (TABLO: C-4). Güzeldere kadınlarının tamamının babasının memleketi Karadeniz bölgesindedir (TABLO: C-5). Güzeldere kadınlarının babalarının memleketindeki homojen durum annelerinin memleketinde de söz konusudur ve tamamının memleketi Karadeniz bölgesindedir (TABLO: C-6).

Konuşulan GHBE'nin % 51,4'ü, YHBE'nin ise %89,9'u köy dışı doğumludur. Daha önceki tablolarda olduğu gibi YHBE'nde görülen yüksek köy dışı doğum oranı bu grubun Giresun göçmeni olmasından kaynaklanmaktadır (TABLO: C-7). Köy dışı doğumlu olan GHBE Güzeldere köyüne çoğunlukla 15, 24 arasında değişen yaşlarda gelmişlerdir. YHBE'nin köye geliş yaşları ise çok fazla dağılım göstermektedir. Bu farklılığın sebebi köy dışı olan genç grubun köye geliş nedeninin çoğunlukla evlilik olması ve evlilik yaşlarının birbirine yakın olmasıdır. YHBE ise evlilik olayından bağımsız çeşitli yaşlarda yapılabilecek göç hareketiyle olmasıdır (TABLO: C-7).

Köy dışı doğumlu olan kadınların iki grupta da birer frekans değerinde olan 2 kadın hariç tamamı Güzeldere köyüne kiminle geldiniz sorusuna 1 cevap vermiştir. Diğer iki kişi ise aynı soruya iki cevap vermiştir. (TABLO: C-8) GHBE'nde bulunan kadınların % 36,8 bu köye evlenince eşi tarafından getirilmiş, %10,5'i evlendikten bir süre sonra eşi ve çocuklarıyla gelmiştir. YHBE'nde ise evlilikle gelenlerin yüzdesi azalmakta evlendikten bir süre sonra eşi ve çocuklarıyla gelenlerin yüzdesi artmaktadır (TABLO: C-9).

İki grubun tamamı da Güzeldere köyüne gelme nedenlerini tek bir etkene bağlamışlardır. (TABLO: C-10) Bu neden genç grupta %72,2 evlilik iken yaşlı grupta evliliğin yanı sıra, çalışma cevabı da önemli bir yüzdeye sahiptir. Ayrıca genç. Grupta %5,6 lık bir değerde tayin sebebiyle yerleşildiği belirtilmiştir. Bu yüzden frekans değeri bir kadına denk gelmektedir ve kendisi mülakat yapılan tek devlet memuru olan imamın eşidir (TABLO: C-11).

## V-GEBELİK


### a-Doğum ve Antropoloji İlişkisi

Anadolu folklorunda “İnsan hayatının üç önemli “geçiş” vardır: Doğum, evlenme ve ölüm. Bu üç önemli “geçiş” de bir çok adet, ayin, tören ve büyüsel işlem kümelenmekte, söz konusu “geçişler”i yönetmektedir. Bunların hepsinin amacı insanın yeni durumunu kutlamak ve kutsamak aynı zamanda da onun, “geçiş” sırasında yoğunlaştığına inanılan tehlikelerden ve zararlı etkilerden korumaktır. (Örnek 1980: 11) Bu açıdan bakıldığında insanoğlunun yaşadığı ilk geçiş evresi olan doğum ve doğum ardından süren uygulamalar, kültürün anlaşılmasında önemli bir yer taşıyacaktır.

### b- Güzeldere Köyünde Kadınların Gebelik İlgili Özellikleri

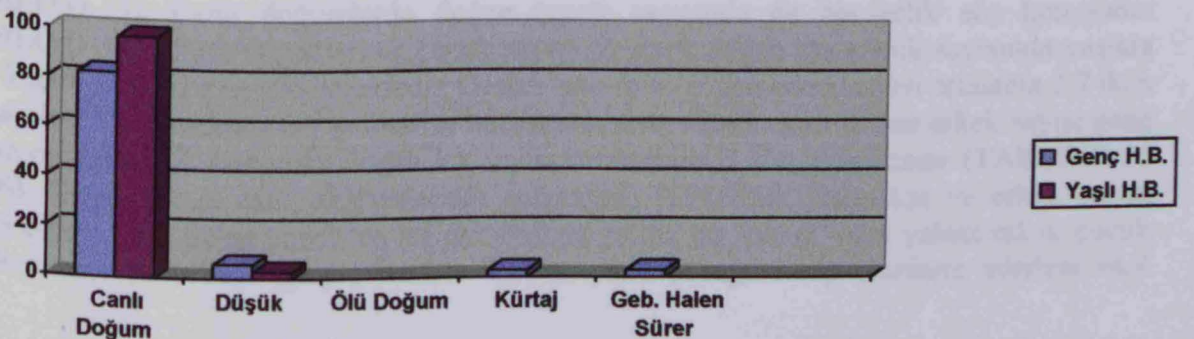
Görüşme yapılan 71 kadından genç gruba dahil 1 frekansın sahibi dışında kalan herkes gebe kalmıştır. Söz konusu frekansın sahibi kadın ise henüz evlenmemiş olmasından dolayı gebe kalmamıştır (TABLO:D-1).

Grafik No 4: Konuşulan Kadınların Gebe Kalma Oranları (%)



Gebe kalmış bulunan 70 kadının genç grupta bulunanların % 82,4'ünün ilk gebeliklerinin sonucu canlı doğum olmuştur. Yaşlı grup arasında ilk gebeliğinin sonucu canlı doğum olanların yüzdesi 97,2' dir İlk gebelikte düşük yüzdesi genç grupta, 5,9 iken yaşlı grupta 2,8 inmektedir. Kürtaj genel olarak az rastlanılan bir tıbbi müdahaledir ve oranı %1,4 frekans değeri ise birdir ve genç grupta bulunan kadına aittir (TABLO:D-2).

Grafik No 5: Konuşulan Kadının İlk Gebeliğinin Sonucu (%)\*



\*Bu grafikte Tablo:D-2 görünen 2 frekans değerindeki diğer değerlendirilmeye alınmamış N: 68 rakamı üzerinden yüzdeleme yapılmıştır.

Görüşülen genç kadınların gebelik ortalaması 4,8 iken yaşlı grupta bu ortalama 7,7 dir. Bunun sebebi genç nüfusun, yükselen eğitim oranı ve sağlık sektöründe oluşan yeniliklerin etkisiyle tıp olanaklarından yararlanan insanların artmasıdır. Ayrıca yine yıllara bağlı olarak artan, tarım sektöründe makineleşme, bu tip üretimde bulunacak insan sayısını azaltmış dolayısıyla genç hanelerin çocuk ihtiyacı azalmıştır (TABLO:D-3).

Güzeldere kadınlarının kürtaj yaptırma yüzdeleri yaşa bağlı olarak büyük değişim göstermektedir. Yaşlı grubun kürtaj yaptırma yüzdesi 8,3 iken genç grupta bu yüzde 20,6 ya yükselmiştir (TABLO:D-4). Söz konusu kadınların kürtaj yaptırma sayısı genç grupta 7'ye ulaşmakta iken yaşlı grupta bu sayı 4'le sınırlandırılmıştır. (TABLO:D-5)

Her iki grubun kadınlarında da düşük yapma oranı birbirine çok yakındır ve genel toplam içinde düşük yapanların yüzdesi 22,9 dur (TABLO:D-6).

Konuşulan genç kadınların yapmış olduğu düşük sayısı ortalama 1,8, yaşlı grubun ise 2,1 dir. Genel toplamda bu ortalama 1,9 dur (TABLO:D-7).

Güzeldere kadınlarının yaşlı grupta bulunan % 5,9'luk kısmı ölü doğum yapmıştır. Genç grupta ölü doğum yapan kadına rastlanılmasının sebebi hamilelik sırasında doktor kontrolünün daha fazla görülmesidir (TABLO:D-8). Ölü doğum yapmış olan yaşlı grubun bu tip doğum sayısı ortalama 1,5 dir (TABLO:D-9).

Görüşme yapılan kadınlarda ikiz, üçüz veya dördüz çocuk yapma yüzdesi genç grupta 2,9 iken yaşlı grupta 13,9 dur. (TABLO:D-10) Bir doğumda doğan çocuk sayısı her iki grupta da ikidir. Buda demek oluyor ki köyde sadece ikiz çocuk doğumu görülmüş üç veya daha fazla çocuğun birlikte doğmasına rastlanılmamıştır (TABLO:D-11).

Güzeldere köyünde yaşayan kadınların evlilik yapmış olanlarının hepsi canlı doğum yapmıştır (TABLO:D-12). Konuşulan kadınların yaptıkları canlı doğum sayısı ortalama genç grupta 4,8 iken yaşlı grupta 7,2 ye yükselmektedir. Bu durum da doğurma potansiyeliyle ilgili olmayıp, genç grubun bilinçli olarak az çocuk yapma eğiliminden kaynaklanmaktadır (TABLO:D-13). Canlı doğumlarda doğan çocuk sayısında da benzerlik söz konusudur (TABLO:D-14). Canlı doğan erkek çocuk sayısı ile canlı doğan kız çocuk sayısında yaşlara göre küçük değişiklikler görülmektedir. GHBE'nde canlı doğan erkek sayısı ortalama 2,7 iken kız sayısı 2,5'e inmekte yaşlı grupta ise bunun tam tersi olarak canlı doğan erkek sayısı genç grupta ortalama 3,6 iken canlı doğan kız sayısı ortalama 3,8'e çıkmaktadır (TABLO:D-15 ve 16). Genç grubun canlı doğumlarının sonucunda %87,9'luk kısım kız ve erkek çocuk sahibi olmuş, geri kalan yüzde de ise eşit oranda yalnız kız çocuk veya yalnız erkek çocuk sahibi olunmuştur. Yaşlı grupta ise her iki cinsiyette çocuğa sahip olanların yüzdesi 94,4

\*Bu grafikte Tablo:D-2 görünen 2 frekans değerindeki diğer değerlendirilmeye alınmamış N: 68 rakamı üzerinden yüzdeleme yapılmıştır.

Görüşülen genç kadınların gebelik ortalaması 4,8 iken yaşlı grupta bu ortalama 7,7 dir. Bunun sebebi genç nüfusun, yükselen eğitim oranı ve sağlık sektöründe oluşan yeniliklerin etkisiyle tıp olanaklarından yararlanan insanların artmasıdır. Ayrıca yine yıllara bağlı olarak artan, tarım sektöründe makineleşme, bu tip üretimde bulunacak insan sayısını azaltmış dolayısıyla genç hanelerin çocuk ihtiyacı azalmıştır (TABLO:D-3).

Güzeldere kadınlarının kürtaj yaptırma yüzdeleri yaşa bağlı olarak büyük değişim göstermektedir. Yaşlı grubun kürtaj yaptırma yüzdesi 8,3 iken genç grupta bu yüzde 20,6 ya yükselmiştir (TABLO:D-4). Söz konusu kadınların kürtaj yaptırma sayısı genç grupta 7'ye ulaşmakta iken yaşlı grupta bu sayı 4'le sınırlandırılmıştır. (TABLO:D-5)

Her iki grubun kadınlarında da düşük yapma oranı birbirine çok yakındır ve genel toplam içinde düşük yapanların yüzdesi 22,9 dur (TABLO:D-6).

Konuşulan genç kadınların yapmış olduğu düşük sayısı ortalama 1,8, yaşlı grubun ise 2,1 dir. Genel toplamda bu ortalama 1,9 dur (TABLO:D-7).

Güzeldere kadınlarının yaşlı grupta bulunan % 5,9'luk kısmı ölü doğum yapmıştır. Genç grupta ölü doğum yapan kadına rastlanılmasının sebebi hamilelik sırasında doktor kontrolünün daha fazla görülmesidir (TABLO:D-8). Ölü doğum yapmış olan yaşlı grubun bu tip doğum sayısı ortalama 1,5 dir (TABLO:D-9).

Görüşme yapılan kadınlarda ikiz, üçüz veya dördüz çocuk yapma yüzdesi genç grupta 2,9 iken yaşlı grupta 13,9 dur. (TABLO:D-10) Bir doğumda doğan çocuk sayısı her iki grupta da ikidir. Buda demek oluyor ki köyde sadece ikiz çocuk doğumu görülmüş üç veya daha fazla çocuğun birlikte doğmasına rastlanılmamıştır (TABLO:D-11).

Güzeldere köyünde yaşayan kadınların evlilik yapmış olanlarının hepsi canlı doğum yapmıştır (TABLO:D-12). Konuşulan kadınların yaptıkları canlı doğum sayısı ortalama genç grupta 4,8 iken yaşlı grupta 7,2 ye yükselmektedir. Bu durum da doğurma potansiyeliyle ilgili olmayıp, genç grubun bilinçli olarak az çocuk yapma eğiliminden kaynaklanmaktadır (TABLO:D-13). Canlı doğumlarda doğan çocuk sayısında da benzerlik söz konusudur (TABLO:D-14). Canlı doğan erkek çocuk sayısı ile canlı doğan kız çocuk sayısında yaşlara göre küçük değişiklikler görülmektedir. GHBE'nde canlı doğan erkek sayısı ortalama 2,7 iken kız sayısı 2,5'e inmekte yaşlı grupta ise bunun tam tersi olarak canlı doğan erkek sayısı genç grupta ortalama 3,6 iken canlı doğan kız sayısı ortalama 3,8'e çıkmaktadır (TABLO:D-15 ve 16). Genç grubun canlı doğumlarının sonucunda %87,9'luk kısım kız ve erkek çocuk sahibi olmuş, geri kalan yüzde de ise eşit oranda yalnız kız çocuk veya yalnız erkek çocuk sahibi olunmuştur. Yaşlı grupta ise her iki cinsiyette çocuğa sahip olanların yüzdesi 94,4



yükselmiş, yalnız kız çocuğa sahip olma durumu ortadan kalkmış, yalnız erkek çocuğa sahip olma yüzdesi 5,6'ya gerilemiştir. YHBE'nde ortadan kalkan yalnız kız çocuğa sahip olma durumu çiftlerin kaçınılmaz bir gereklilik olarak gördükleri erkek evlat dünyaya gelene kadar çocuk sahibi olmayı sürdürme eğilimiyle açıklanabilir. Daha öncede değinildiği gibi tarım toplumlarında erkek çocuğun neslin devamının ötesinde taşıdığı bir anlamda gerekli ziraat işçisinin temini olmasıdır (TABLO:D-17).

Görüşme yapılan kadınların genç grupta bulunanlardan %66,7'lik kısmı ilçe yaşlı grup arasında bulunan % 88,9' u ilk doğumlarını evde yapmıştır. Devlet Hastanesi kullanımı %2,9 dur ve iki grubunda değerleri birbirine yakındır. Ancak özel hastane kullanım yüzdesi genç grupta 24,2 iken yaşlı grupta 8,3 dür. Bu durum giderek artan ve kullanım ücreti azalan özel hastanelerle ilgilidir (TABLO:D-20). Görüşülen kadınların tümünde ilk doğuma tak bir yardımcı katılmıştır (TABLO:D-21). İki grubunda yarısından fazlasının doğumunu diplomasız ebe yaptırmıştır. Diplomasız ebe hastane dışında yapılan doğumlarda başvuru kişidir ve yaşlı grubun diplomasız ebe yardımıyla doğum yapması daha çok rastlanılan bir durumdur. Diplomalı ebe ve doktor yardımı ile doğum yapmaya her iki grupta da az rastlanılmış, genç grupta nispeten fazla ilgi görmüştür (TABLO:D-22).

İlk doğan çocuğun cinsiyeti iki grupta da yarıdan fazla olarak erkektir. İlk doğumun kız olması iki grupta da daha az görülen durumdur (TABLO:D-23). İlk doğumla dünyaya gelen çocuğun hayatta olma durumu genç grupta %93,9 iken, yaşlı grupta %86,1 dir. Bu durum gelişen tıp olanakları ve köy içinde yaşa bağlı olarak artan hastane kullanımıyla ilgilidir (TABLO:D-24). Hayatta olmayan ve ilk doğumla dünyaya gelmiş olan çocukların ebeveynleri genç gruba dahil olanlar doğduktan sonra bir sene yaşamış ve ardından ölmüştür. Yaşlı grubun ölen çocuklarından biri doğduktan iki hafta sonra diğeri ise 40 gün sonra ölmüştür. Diğerde olan çocuk ise 6 ile 11 ay arasında ölmüştür (TABLO:D-25 ve 25-A).

Hamile kalmış kadınların son gebelik yaş ortalaması GHBE'nde 28,8 iken YHBE'nde 32,6 dır Fakat genç gruptaki kadınların büyük kısmı çocuk doğurma potansiyelini korumakta bu sebeple ilerleyen yıllarda da son gebelik yaşları değişmektedir (TABLO:D-26).

Konuşulan kadınların son doğumlarında doktora gitme yüzdeleri genel rakamların aksine yaşlı grupta daha fazladır. Bu grubun yüzdesi 71,4 iken genç grubun yüzdesi 45,5 dir. Yaşlı grubun son doğumda doktor muayenesine başvurmasının sebebi son doğum yaşının bu grupta yüksek oluşudur. Bu grupta son doğumunu 35 yaşın üstünde yapan 22 kadın bulunmakta ve bu yaş 45-49 yaş sınıf aralığına 3 frekansla girmektedir. İlerleyen yaşa rağmen yaşanana hamileliklerin kadınlarda daha fazla sağlık sorununa yol açtığı bilinmektedir ve bu durumdaki insanların doktora başvurmak zorunda olması şaşırtıcı değildir (TABLO:D-27). Son doğumu evde yapanların oranı her iki grupta da ilk doğuma kıyasla %10 yakın gerilme göstermiş ayrıca kadınların ilk doğumuyla son doğumu arasında geçen sürede Güzeldere köyünün bağlı olduğu ilçeye sağlık ocağı yapılmış bunun sonucunda da genç grupta 12,1'lik yüzdeye sahip kadınların bu kurumu kullanması sağlanmıştır. Yukarıda son doğumun yaşıyla ilgili yapılan açıklama her iki grupta da özel hastane kullanımını artırmış ve genelde, özel

hastane kullanım yüzdesi 25'e çıkmıştır. Yaşlı grubun kendi içindeki özel hastane kullanımı % 13.9'luk bir artış göstermiştir (TABLO:D-28). Doğum yapmış kadınların tamamının doğumu bir kişi gözetiminde olmuştur (TABLO:D-29). Her iki grupta da bu kişi çoğunlukla doktor olmaktadır, (TABLO:D-30).

Son doğan bebeğin cinsiyetinde de ilk çocukta olduğu erkek cinsiyetli olanların sayısı fazladır (TABLO:D-31). Son doğan çocuğun hayatta kalma oranı genelde %94,1'e ulaşmıştır. Bu değişimi yaşlı gruptaki ilk çocuğun hayatta kalma oranına kıyasla %6'lık artış gösteren son çocuğun hayatta kalma sayısı sağlamıştır (TABLO:D-32). Hayatta olmayan 4 çocuğun ikisinin ebeveynleri öldüklerinde kaç yaşında olduklarını hatırlamaz iken diğer ikisinin ölüm yaşları 40 günün üstünde kaydedilmiş ve diğer kategorisine girmişlerdir (TABLO:D-33). Bu çocukların biri 3 yaşında köy içinde araba ezmesi sonucu diğeri 1 yaşında ailesinin bilmediği, belirtisi burun kanaması olan bir hastalıktan ölmüştür (TABLO:D-33-A).

Konuşulan kadınlardan genç grupta yer alan % 39,4'lük yaşlı grupta ise %57,1'lik kısmın canlı doğup sonradan ölen çocukları vardır (TABLO:D-34). Ölen çocukların cinsiyetleri büyük oranda yalnız erkek daha sonra kız+erkek, en az oranda ise yalnız kızdır. (TABLO:D-34 A).

Yaşlı grubun toplam ölen çocuk sayısı 36 iken genç grubun ölen toplam çocuk sayısı 16 dir. İki grup arasında görülen farklılığın sebebini bu gruplar arasında görülen yaş farkının doğal olarak çocuklarında da görülmesidir. Yaşlı grubun çocuklarının yaşları genç grubunkine oranla fazladır ve bu grubun dünyada geçirdikleri zamanın artışına bağlı olarak ölümlerle karşılaşma ortalamaları da yükselmiştir (TABLO:D-35). Ölen çocuklarının cinsiyetleri çoğunlukla erkektir (TABLO:D-36). Kız çocukların ölüm oranları iki grupta da hemen hemen erkeklerin yarısı kadardır (TABLO:D-37).

Konuşulan kadınların arasında yaşlı grupta olup da devam eden gebeliği olan yoktur. Genç grupta ise görüşmeler sırasında devam eden gebeliği olan % 14,7'lik kısım vardır (TABLO:D-38). Konuşulan kadınların genç grupta yer alan % 4,7'lik bölümü aile planlaması uygulamakta iken bu yüzde yaşlı grupta 13.9 inmektedir. Bu düşüşün sebebi yaşlı grup içinde yer alan 17 kişinin 4 yaşın üzerinde olmasından dolayı bu soruya muhatap olamamalarından kaynaklanmaktadır. Eğitim ve gebe kalma sayısı arasında bir bağ kurulabilir. Bir eğitim kurumundan mezun olmuş olanlar eğitimi olmayanlara oranla daha az sayıda gebe kalmışlardır. (Ö. A. T:1).

### Ö. A. T:1 Gebe Kalma Sayısı ve Eğitim Durumu

	0-4		5-9		10-14		+15		GEN.TOP	MEAN	MDYN
	N	n %	n %	n %	n %						
<b>Genel Toplam</b>	70	21 30.0	38 54.3	10 14.3	1 1.4	442	5.1	5.7			
<b>Eğitimi Var</b>	28	14 50.0	11 39.3	3 10.7	0.0	142	4.5	4.6			
<b>Eğitimi Yok</b>	42	7 16.7	27 64.3	7 16.7	1 2.4	300	7,1	6.7			

Rakamlar aile planlamasını uygulamayan kişiler üzerinden değerlendirilse; yaşlı grubun %2 oranında aile planlamasına sadık olduğu görülmektedir (TABLO:D-39).

Konuşulan kadınların sakat çocuğa sahip olma yüzdesi 14.7 dir Bu yüzde genç grupta yaklaşık olarak % 6 artmaktadır (TABLO:D-40).

Konuşulan kadınların kundak yapma süreleri arasında en sık rastlanılanı bir ila iki hafta arasında olanlardır. Bu sürenin yüzdesi 44,8 dir. Bunun dışında kundak süreleri arsında sıça diğere rastlanılmaktadır (TABLO:D-43). Kadınların genç grupta bulunan % 9,1'lik kısım dışındakileri ilk çocuklarını emzirmişlerdir. Çocuğunu emzirmeyen grubun frekans değeri 3 dür ve bu kadınların çocuklarının ikisi hastanede doğmuş hemen bakıma alınmıştır. Bu sürede gerekli beslenme serumla yapılmıştır.Diğer kalan ise annesinden kaynaklı olarak emzirilmemiştir (TABLO:D-44). Kadınların emzirme süreleri 7 günle 2 yıl arasında değişmektedir.. Genel eğilim emzirmeyi 5 ila 9 ay arasında bırakma yönündedir (TABLO:D-45).

Konuşulan kadınların genç grup arasında bulunan 1 frekans sahibi dışındakiler son çocuklarına kundak yapmıştır. Bu frekans sahibi çocuğunu doğumdan sonra kundak yapmamıştır (TABLO:D-45). Son çocukların kundak yapılma süreleri ilk çocuğa oranla kısa tutulmuş ve kadınların % 60'ına yakını kundak süresini iki hafta ile sınırlamıştır (TABLO:D-46-47). Son çocuğun emzirilme yüzdesi ilk çocuğun emzirilme yüzdesine kıyasla düşüş göstermiş ve toplam içine % 94,1'lik kısım girmiştir. Bu durum kadınların bazılarının ilerleyen yaşa paralel süt verme potansiyelini yitirmeleriyle ilgilidir (TABLO:D-48). Son çocukta olduğu gibi ilk çocukta da emzirilme süresi 7 gün ile 2 yıl arasında değişmektedir. (TABLO:D-49).

Güzeldere insanların %98,6'sı ilk çocukları dünyaya geldikten sonra onun için beşik,yatak, yorgan gibi çeşitli eşyalar yapmışlardır (TABLO:D-50). Eşya yapma yüzdesi son çocuğa gelindiğinde 100 varmıştır (TABLO:D-51).

## VI-SÜNNET

Güzeldere köyünde bulunan kadınların % 92'sinin sünnet olmuş çocuğu vardır. Yaşa bağlı ayırimda, yaşlı grubun tamamının sünnet olan çocuğunun olduğu, genç grubun ise yaklaşık % 16'sının sünnet olan çocuğunun olmadığı görülür. Bu kadınların çocuklarının ikisinin henüz sünnet çağına gelmemiştir, geri kalan 3 kadının ise çocuklarının hepsi kız olduğu için sünnet olmayacaklardır (TABLO: E-1). Kadınların ortalama sünnet olan çocuk sayısı iki grupta da 2 dir. Genç grup genelde sünnet olmuş 2 çocuğa, yaşlı grup ise yaklaşık olarak 3 çocuğa sahiptir (TABLO: E-2).

Görüşülen kadınların ilk çocuklarının sünnetine genellikle bir kişi karar vermiştir. Bu kişi genellikle çocuğun babasıdır. Yaşlı grupta sünnete babanın karar vermesi daha fazla rastlanılan bir durumdur. Bunun tersine genç grupta dedenin sünnete karar verme yüzdesi fazlalaşmıştır (TABLO: E-3).

Genç grupta karşılaşılan en sık sünnet yaşı 72-83 ay arasındır. Yaşlı grupta ise ebeveynler bir ayla 60-71 ay arasında değişen yaşlarda çocuklarını sünnet ettirmişlerdir (TABLO:E-4). Güzeldere köyünde sünnet plansız gelişen bit süreçtir. Köye yaz aylarının çeşitli zamanlarında gelen sünnetçi anlaştığı ailerin çocuklarını sünnet edip gitmektedir. Sünnet olan çocukların ebeveynleri yaşlı grupta yer alanlardan % 48,4'ü yalnız sünnet olmuştur. Yalnız sünnet olanların sayısı genç grupta daha azdır ve yüzde değeri 35,7 dir (TABLO:E-5).

İlk çocukta olduğu gibi son çocukta da sünnete genellikle bir kişi karar vermiştir. Bu kişi her iki grupta da büyük oranda baba daha sonra annedir (TABLO:E-6).

Son çocuğun sünnet yaşı, genç grupta yine çoğunlukla 72-83 ay arası, yaşlı grupta ise 36-59 ayl arası iken her iki grupta da belirgin bir sünnet yaşı yoktur ve sünnet yaşları çeşitlilik göstermektedir. Ayrıca yaşlı grupta son çocuğun sünnet yaşını hatırlamayan iki kadın bulunmaktadır (TABLO:E-7).

Son çocuğun yalnız sünnet olma yüzdesi yaşlı grupta düşmüş, genç grupta ise 41,7'e ulaşmıştır. Yalnız sünnet olmayan çocukların % 52,2 kardeşleriyle sünnet olmuş, % 47,8'si başkasının çocuklarıyla sünnet olmuştur. Bu çocuklar da genelde akrabalarıdır (TABLO:E-8).

Sünnet olan ilk çocuklar yaşlı grupta 91,7 yüzdeyle evde sünnet edilmiştir. Ayrıca bu grupta % 8,3'lük kısmın sünneti köy meydanında olmuştur. Genç grupta evde sünnet olanların yüzdesi 89,3'e inmiştir. Bu grupta ayrıca % 7,1'lik kısmın sünneti sağlık ocağında % 3,6'lık kısmın ise hastanede olmuştur (TABLO:E-9). İlk çocukların sünnetini genelde diplomasız sünnetçi yapmıştır. Diplomasız sünnetçiden yararlanma yaşlı grupta % 20'lik artış göstermiştir. Diplomalı sünnetçiyi kullanma yüzdesi %26,6 ve genç grubun daha fazla ilgi

gösterdiği bir uygulamadır. Ayrıca genç grupta % 3,6'lık kısımda sağlık memuru sünnet yapmıştır (TABLO:E-10).

Son çocuğun sünnet mekanı iki grupta da % 90'ın evdir. Bunun yanı sıra yaşlı grubun çocuklarını köy meydanında sünnet ettirme alışkanlığı son çocuk sünnetinde de uygulanmıştır. Genç grupta % 4,8'lik kısım son çocuğunu sağlık ocağında sünnet ettirmiştir (TABLO:E-11). Son çocuğun sünnetini iki grupta da çoğunlukla diplomasız sünnetçi yapmıştır. Bu durum yaşlı grupta yaklaşık % 17 oranında daha fazla ilgi görmüştür. Bunun tersine diplomalı sünnetçiye olan ilgi genç grupta % 13 yakın artış göstermiştir. Genç grupta sağlık memuru sünnetine % 3,6 oranında rastlanılmıştır (TABLO:E-12).

### **a-Sünnet Aşamaları**

Sünnet olan çocuğun yatması için özel bir yatak hazırlanmasına yatak süslenmesi denilir. Bu yatağın çeşitli yerlerine acı çeken çocuğun neşelenebilmesi için süsler ve bir geçiş olarak uygulanan sünnetin uğursuz kem gözlerden etkilenmesi için dualar asılır. Yatak süslemesine ilk çocukta yaşlı grupta tamamen uyulmuş ancak genç gruptan sadece bir ailede görülmüştür (TABLO:E-13).

Sünnet kınası genç grupta yer alan bir aile hariç, yapılmıştır (TABLO:E-14). Sünnet olan çocuğun köy içinde gezdirilmesi genç grupta yer alan bir aile hariç itibar edilmeyen bir aşamadır. Bu aşamayı uygulayan aile ise otomobil sahibi oldukları için ve sünnet sonra çocuğun ağlaması bitmediği için ilçeye gezmeye götürülmüştür (TABLO:E-15).

Güzeldere köyünde sünnet için düğün yapılmasına rastlanılmamaktadır. Ancak çocuğun sünneti sırasında şehirde yaşayan bir frekans sahibi aile ilk çocuklarına sünnet için düğün yapmıştır (TABLO:E-16).

Sünnette mevlit okutulmasına her iki grupta da rastlanılmamıştır (TABLO:E-17). Sünnet sırasında yukarıda anlatılan aşamalar dışında diğer bir aşamaya her iki grupta da rastlanılmamıştır (TABLO:E-18).

Son çocuğun sünnetine gelindiğinde yatak süsleme aşamasını uygulayan sadece bir kişi kalmıştır. Bu durumun sebebi sorulduğunda zaman ilerledikçe sünnet törenlerine gösterilen ilginin azaldığını asıl sünnet düğünlerini göçten sonra uygulamadıklarını bunun sebebinin de akrabaların, ataların göce katılmadıkları buradaki kişilerin çok yakın akrabadan oluşmadıkları el alem olarak nitelendirdikleri kişilere masraf edemeyecek durumda oldukları söylenmiştir. (TABLO:E-19). Aynı şekilde son çocukta sünnet kınasının %96'lık kısımda yapılmadığı görülmektedir (TABLO:E-20). O zamanlar şehirde yaşayan bir frekans değerindeki aile dışında, sünnet olan son çocuklarda çocuk gezdirilmesine ve düğün yapılmasına rastlanmamıştır (TABLO:E-21 ve 22). Son çocukta mevlit ve bahsedilen

aşamalar dışında bir aşama yapılmasına da iki grupta da rastlanılmamıştır (TABLO:E-23 ve 24).

İlk çocukta düğün yapan aile düğün için törende yapmıştır ancak tören davetle duyurulmamıştır (TABLO:E-25). Son çocukta da aynı şekilde düğün töreni yapılmış fakat davet yapılmamıştır (TABLO:E-31).

İlk çocuğuna düğün yapan aile düğünü yaşadıkları köyde yapmıştır (TABLO:E-49). Bu ailenin sünnet düğününü köy içinde hangi ünite yaptınız sorusuna bir ünite cevabını vermiştir (TABLO:E-50). İlk çocuğun sünnet düğünü bahçede yapılmıştır (TABLO:E-51). Düğünde misafirlere ikramda bulunulmuştur (TABLO:E-52). Son çocuğuna sünnet düğünü yapmış olan aile bu etkinliği köy sınırları içinde gerçekleştirmiştir (TABLO:E-53). Düğün için seçilen ünite sayısı birdir (TABLO:E-54). Bu ünite ailenin yaşadığı evin bahçesidir (TABLO:E-55). Bahçe içinde yapılan törende davetlilere yiyecek ve içecek ikramı yapılmıştır (TABLO:E-56).

İlk çocuğun sünnetinde takı takılmasına genç grupta %7,1, yaşlı grupta ise %2,8 oranında rastlanılmıştır (TABLO:E-65). Bu takının ne olduğuna iki grupta bir cevap vermiştir. Takı hem yaşlı grupta hem genç grupta paradır (TABLO:E-66). İlk çocuğun sünnetinde fotoğraf çekimine genç grupta bulunan bir aile hariç rastlanılmamıştır. Video çekimi ise iki grubunda sünnetinde yoktur (TABLO:E-67).

Son çocuğun sünnetinde takı olması genç grupta %9,5 yaşlı grupta ise %3,4'tür. (TABLO:E-68). Bu takının ne olduğu sorusuna iki gruptakilerde tek cevap vermişlerdir. Takılar iki grupta da paradır. (TABLO:E-69) Son çocuğa gelindiğinde fotoğraf çekimi yaşlı grupta bir frekans artmış ve genel içinde %4'e ulaşmıştır (TABLO:E-70).

## VII-BESLENME

### a) Beslenmenin Antropolojik Bakış Açısıyla Tanımlanması

Yiyecekler, herhangi bir kültürün vazgeçilmez öğelerindendirler. Bilindiği gibi kültür, maddi ve manevi öğelerden oluşmaktadır. İşte yiyecekler bir kültürün maddi ögesidir. Yemeğin daha çok bireysel nitelikteki bu temel fonksiyonu yanında, Ayrıca toplumsal nitelikte fonksiyonları vardır. Bunların başlıcaları Statü simgesi, eğlence aracı, Toplumsallaştırma aracı olmasıdır (Tezcan, 2000,15).

Doğadaki tüm canlılar yaşamlarını sürdürebilmek için besin denilen maddelere ihtiyaç duyarlar. Zaman geçtikçe birincil ihtiyaç olan beslenme pişirme ile sağlanan lezzetle pekişmiş insanoğlu bununla da yetinmeyerek yiyeceklerin daha lezzetli ve çeşitli olması için besinlerini birbiriyle karıştırarak değişik hazırlama yöntemleri ile alınan lezzeti artırmaya çalışmışlardır. Pişirme işlemleri kullanılan malzemeler toplumların gelenek ve göreneklerinin çevre etmenlerinin etkileri altında şekillenmiş, böylece değişik gruplarda değişik malzemelerle yapılan değişik yemekler ortaya çıkmıştır. Adıyaman'da mutfak ve yemek Türlerinden seçmeler (Göçmez, 1996, 96).

### b) Güzeldere Köyünde Beslenme Alışkanlıkları

Güzeldere köyünde beslenme alışkanlığında kimi zaman birincil işlevinden uzaklaşmış kültürel anlamlar kazanmış kimi zaman ise yani günlük çalışma temposu arasında süratle karşılanması gereken bir ihtiyaç gözüyle bakılmıştır Gündelik akışta da mevsimlere ve aylara göre öğünler değişmekte klasik olarak yazları bilhassa hasat zamanları besin değeri yüksek yiyecekler ve sık öğünler oluşturulmuş kışları bu tempo biraz daha azaltılmıştır.

Güzeldere köyünde yaz aylarında hanelerin büyük bir bölümü 3 öğün yemek yemektir. Bu genellemeye uymayan 6 hane bulunmaktadır bu haneler, diğerlerinden farklı olarak kahvaltı, öğle yemeği, akşam yemeğinin yanı sıra ikindi vakti bir öğün fazladan yemektir. Dört öğün yemek yiyen ailelerin iki tanesi, genç grupta diğer dört tanesi yaşlı grupta yer almaktadır ( TABLO: F-1). Genç grubun kahvaltıda tükettikleri besin sayısı genelde 8-9 çeşittir. Bu durum yaşlı grupta da pek değişmemektedir. Güzeldere köyünde insanların beslenme kalitesini etkileyen etmenler arasında yaşın büyük rolü yoktur. Bu farklılaşma insanlarda farklılaşmaya yol açan etmen insanların ekonomik gelir düzeyleridir. Bu farklılaşma aynı grup içinde yaştan bağımsız olarak farklılığa sebep olmaktadır. Genç nüfusta en az tür besin yiyen aile dört çeşit kahvaltılık tüketmekte, en çok çeşit tüketen aileler ise on iki tür besin kahvaltısı yapmaktadır. Bu farklılık yaşlı grupta daha az belirginlik içinde bulunmaktadır. En az çeşitle kahvaltısı eden aile beş tür kahvaltılık tüketirken en çok besin tüketen aile on iki tür besin yemektir ( TABLO: F-2 ).

Yaz aylarında kahvaltıda yenilip içilen temel besinlerin büyük kısmını köylülerin kendi ürettikleri hayvansal besinler oluşturmaktadır. Bunlar genellikle yağ, peynir, reçel ve zeytindir. Köylü hanelerin kendileri üretmedikleri halde kahvaltısı sofralarından eksik etmedikleri besinlerden biride çaydır. Çayın yetişme koşullarına sahip olmayan Düzce ili bu olumsuz duruma rağmen bu içeceğe beslenme kültüründe önemli yer ayırmışlardır. Bu durum Türkiye'nin bir çok yeri için geçerlidir. Bu konumdaki yerler ithal çayla ihtiyaçlarını

karşulamaktadırlar. Güzeldere köylüleri de ilçeden veya köy bakkalından aldıkları çayla kahvaltı yapmaktadırlar. Güzeldere köyünün çay tutkusu kahvaltı ile sınırlı değildir. Köy içinde çaysız bir dinlenme arası düşünülmemektedir. Çay yalnızken yorgunluğu azaltan bir içecek, kalabalık sohbetlerde hatırı sayılır bir ikram olarak Güzeldere köyünde hayatın bir çok alanında tüketilmektedir.

Kış aylarındaki Öğün sayısı da genel olarak yaz aylarındakine benzemektedir burada da genele uymayan % 20'lik kısım dışında kalanlar üç öğün ile günlük beslenmelerini tamamlamaktadırlar. Söz konusu öğün, Güzeldere insanların uykuda geçirdikleri ortalama 8-9 saat dışında kalan günün hemen hemen eşit saatlere bölünmesiyle oluşan vakitlerde yenilen üç öğündür. Bunlar sabah, öğle ve akşam öğünleridir. Genellemeye uymayan hanelerin diğerlerinden farklı olarak tükettikleri fazla öğün, öğle ve akşam yemekleri arasında yer alan ikindi yemeğidir. Bu ailerin genellikle üyeleri arasında okul çağında çocukları bulunmakta ve buna artı olarak çocukların okul dönüşündeki saate denk gelen ikindi vakti artı bir öğün yemek yemektedirler. Hanenin erişkin üyeleri bu saate dışarıda günlük işlerle meşgul oldukları için bu öğünde beslenmemektedirler (TABLO: F-4). Kışın kahvaltıda yenilen türlerin sayısı genç grupta ortalama dokuz iken, yaşlı grupta yedidir ( TABLO: F-5). Kış kahvaltılarında da vazgeçilmez temel besinler yaz aylarınınkıyla benzerlik göstermektedir ( TABLO: F-6 ).

Günlük beslenme alışkanlıklarında en son öğünü oluşturan akşam yemeklerinden arta kalan besinlerin ertesi günün ilk öğününe katılması Güzeldere köyünde % 47,9 oranda görülmektedir Ayrıca bu uygulamaya genç nüfusta bulunan % 2,9'luk kısım zaman zaman uymaktadır ( TABLO: F-7 ).

Güzeldere köyünde her iki grupta bulunan ve oranı % 90'ın üstünde bulunan haneler günlük beslenmelerini yaşanan hanenin tabanına serilen örtü ile oluşturulan yer sofrasında yemektedirler. Geri kalan hanelerin genç grupta bulunan bir üyesi tüm öğünlerini masada yemektedir. Bu hanenin başkanı diğerlerine göre daha geç köy kültürüne dahil olan imamdır. Yaşlı grupta yer alan 3 hane ise aralarında eski ve yeni muhtarında yer aldığı hanelerdir. Bu haneler şehir veya ilçeden edindikleri alışkanlıkların etkisiyle zaman zaman masada beslenmektedirler ( TABLO: F-8 ).

Güzeldere köyünde yaz ve kış aylarında ekmek genellikle evde yapılamakta bunun yanı sıra iki grupta bulunan birer frekans sahibi aile ekmeklerini ilçeden alabilmektedirler. Geleneksel yöntemlerle ekmek yapımı Görsel belgeleme başlıklı bölümde ayrıntılarıyla gösterilmiştir ( TABLO: F-9 ve F-10 ).

Genç nüfusta bulunan hane, yaz aylarında ortalama 12 adet ekmek almaktadır. Yaşlı nüfusta bulunan ve ara sıra hazır ekmek aldığını belirten aile, haftada ortalama 7 ekmek almaktadır (TABLO: F-11).

Ekmeği dışarıdan alan ailelerin her ikisi de ihtiyaçlarını bir ticari üniteden karşılamaktadır. Güzeldere köyündeki yegane ticari ünite ekmek, gazete vb gün aşırı



yenilenmesi gereken şeyler ilçe ile düzenli ulaşım sağlanamadığı için satılamamaktadır. Bu sebeple aileler bu gereksinimlerini ilçe fırınından sağlamaktadır (TABLO: F-12). Aileler neden ekmeği dışarıdan alıyorsunuz sorusuna genç grup olarak iki yaşlı grup olarak tek cevap vermiştir ( TABLO: F-13 ). Genç grubun cevapları hazır ekmeğin zahmetsiz ve daha lezzetli olmasıyla ilgiliyken, yaşlı grup sadece köy dışından misafirleri geldiğinde hazır ekmek tercih ettiklerini söylemektedir ( TABLO: F-14 ). İki grupta yaları tek bir çeşit ekmek almaktadırlar. Dışarıdan ekmek alan ailelerin tercihi somun ekmektir ( TABLO: F-15 ).

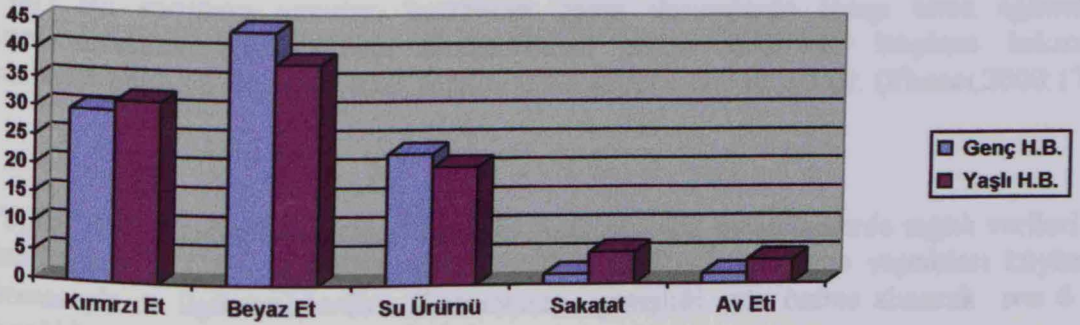
Kışın dışarıdan alınan ekmeğin sayısı yaşlı grupta 7'lik ortalamayı korurken genç grupta yükselerek 22 olmuştur ( TABLO: F-16 ). Bu ailenin nüfusu yaz aylarında merkeze mevsimlik işçi olarak giden 2 oğullarının dönmesiyle artmaktadır. Bu artışta tüketilen ekmek sayısına etki etmektedir. Aileler yazın olduğu gibi kışında ilçedeki bir ticari üniteden ekmek almaktadır ( TABLO: F-17 ). Ailelerden genç gruba dahil olanın kışın dışarıdan ekmek almasının iki, yaşlı gruba dahil olanların ise tek sebebi vardır ( TABLO: F-18 ). Bu sebep genç grupta lezzet ve pratik oluşla ilgili, yaşlı grupta ise yine misafir gelişiyile ilgilidir. (TABLO: F-19). Kışın alınan ekmek türü genç grupta somun ve mısır ekmeği olmak üzere iki, yaşlı grupta sadece somun ekmek olmak üzere tektir ( TABLO: F-20 ).

Yazın evde yapılan ekmek sayısı ortalama 22 ve her iki grupta da hemen hemen aynı sayıda yapılmaktadır ( TABLO: F-21 ). Yazın evde ekmeği kaç kişinin yaptığı sorusuna iki grupta çoğunlukla bir cevabını vermiştir ancak kalabalık ailelerde zaman zaman bu sayı artmaktadır özellikle yaşlı grupta ekmek hazırlayanların sayısı üçe kadar çıkmaktadır. Bu kişi genç grupta % 75 oranında hane başkanını eşi iken yaşlı grupta bu statü sahibinin ekmek hazırlama yüzdesi 50'lilere inerken, azalan yüzdeyi gelinler tamamlamaktadır ( TABLO: F-22). Yazın ekmeğin evde yapılmasına genelde bir sebep gösterilirken iki grupta da az sayıda iki sebep gösterenler bulunmaktadır. Bu sebep iki grupta da çoğunlukla ev ekmeğinin ucuz ve köyde ekmeği temin etmenin başka yolu olmadığına ilişkindir ( TABLO: F-23 ). Yazın evde yapılan ekmeğin türü ailerin tercihine göre bir bazen de ikiye yükselmektedir. Genç grup içinde iki tür ekmek yapanların sayısı yaşlı gruptakine göre daha fazladır. Köyde ana ekmek türü beyaz buğday ekmeği iken ikinci tür ekmeği de tercih edenler ilaveten mısır ekmeği yapmaktadır ( TABLO: F-24 ).

Kışın evde yapılan ortalama ekmek sayısı genç grupta 22 yaşlı grupta ise 27 dir (TABLO: F-25). Ekmeği yapanların sayısı genelde bir zaman zaman ailenin büyüklüğüne göre iki veya üç olmaktadır. Bu kişiler yaz aylarında ekmeği yapan kişilerle benzerlik taşımaktadır. Genç grupta çoğunlukla hane başkanının eşi ekmek hazırlarken bu statünün yaşlı gruptaki ekmek hazırlama yüzdesi 50'lere inmekte bu düşünüş gelinlerin ekmek hazırlama yüzdesini arttırmaktadır ( TABLO: F-26). Kışın ekmeğin neden evde yapıldığına iki grupta genellikle bir cevap vermiş, az sayıda ise iki cevap verilmiştir. Bu sebep çoğunlukla ekonomik oluşu ve köyde başka imkan bulunmayışıyla ilgilidir (TABLO: F-27). Ekmek tüketimiyle ilgili mevsimlik en büyük fark kışın iki tür ekmekle beslenen hanelerin sayısının artmasıdır. Genç grupta iki tür ekmekle beslenenlerin sayısı 22'ye, yaşlı grupta iki tür ekmekle beslenenlerin sayısı 20'ye yükselmiştir. Beyaz buğdaydan yapılan ekmek kışında ana tür olmayı sürdürürken yan tür olan mısır ekmeğinin tüketici sayısı da artmıştır. Bunun yanı sıra yaşlı nüfustan bir aile yan tür olarak yufka ekmeği yapmaktadır ( TABLO: F-28 ).

Et tüketimi Güzeldere köyünde yaşayan % 80'lik bölümün beslenme alışkanlıklarına dahil olmuştur. Bunun dışında % 16'lık kısım ekonomik nedenden et tüketemezken % 2'lik kısım sağlık sorunlarıyla ilgili et tüketiminde bulunmamaktadır ( TABLO: F-29 ). Tüketilen et türü sayısı her iki grupta da ortalama ikiye grup içinde bir ile beş arasında değişmektedir (TABLO: F-30). Tüketilen etin büyük kısmını beyaz et oluştururken kırmızı et ve balık etine de beslenmede önemli yer vermektedirler. Bunun dışında az sayıda sakatat ve av eti tüketen haneler bulunmaktadır. Sakatat ve av eti tüketimi yaşlı grupta daha yoğundur ( TABLO: F-31).

**Grafik No 6: Evde Tüketilen Et Türleri (%)**



Evde tüketilen etin temin şekli genelde bir yoldan iken nadir olarak iki yola çıkmaktadır. En yaygın et temin şekli satın almak iken ihtiyacını kendi hayvanından karşılayan %10'luk bir kısımda bulunmaktadır. Ayrıca yaşlı grupta avlanmadan ve kurban bayramlarında dağıtılan yardımlardan et ihtiyacını karşılayan birer kişi bulunmaktadır ( TABLO: F-32 ).

Evde gıda maddelerinin yapılamadığı sadece bir aile bulunmaktadır bu ailede yaşlı grupta yer alır ( TABLO: F-33 ). Evlerde genellikle yapılan gıda türü sayısı yaşlı grupta 8,5 iken genç grupta 9,5'tir ( TABLO: F-34 ). Bu gıda maddelerinin en çok yapılanları arasında turşu, yağ, pekmez, reçel ve yoğurt bulunmaktadır. Kavurma ise en az yapılan gıda maddesidir ( TABLO: F-35 ).

Güzeldere köyünde yemeklerde sıvı ve katı yağ kullanan ailelerin toplam içindeki yüzdesi 77,5 dir. Geri kalan % 22,5'lik kısım ise sadece sıvı yağ kullanmaktadır ( TABLO: F-36 ). Kullanılan sıvı yağ çeşitleri ağırlıklı olarak bir ve iki türdür. Bu türler Ayçiçek yağı ve fındık yağıdır ( TABLO: F-37 ). Katı yağ kullanımında daha zengin bir tür yapısı mevcuttur. Güzeldere köyünde bulunan hanelerde kullanılan yağ çeşidi sayısı zaman zaman üçü bulunmaktadır. Bu yağlar %68,4 oranında tereyağı daha sonra margarin ve kuyruk yağıdır (TABLO: F-38 ).

## VIII-SAĞLIK

### a)Antropoloji ve Sağlık

Sosyal antropolojinin Sağlık-hastalık sorununa yönelmesi ilk kez 1920'lerde etnologların ilkel ve geleneksel toplumlarda yaptıkları alan çalışmaları ile başlamıştır. Fonksiyonalist bir yaklaşımla kültür bütününe inceleyen antropologlar sağlık-hastalıkla ilgili uygulamaların kültür bütününe göre şekillendiğini ve toplumdan topluma farklılaşmalar gösterdiğini tespit etmişlerdir. (Elmacı,2000:173-174)


İnsanlar, hasta olduklarında önce geleneksel tıbbı mı, yoksa Batı tıbbına mı başvururlar, iyileşmezlerse ne yaparlar? Hangi kurumlar hangi hastalıklarda tercih edilmektedir? Hekimin ve hastanın cinsiyeti, hastanın sosyoekonomik durumu tedavi olmayı etkiler mi? Bu soruların yanıtları insanların hangi durumlarda hangi tıbbı eğilimleri olduklarını nelerden hoşnut olup olmadıklarını ortaya çıkarır. Böylece hekimlik uygulamaları bilinçli ve doyurucu olur, toplum daha sağlıklı olarak gelişir. (Elmacı,2000:175)

Yukarıda da açıklanmaya çalışıldığı gibi Antropolojik, incelemelerde sağlık verileri de kullanılabilir. Çalışma grubumuzda buradan hareketle inceleme yaptıkları köylerde sağlık konusuyla da ilgilenmişlerdir. Konumuzun genişliği, göz önüne alınarak son 6 ay içindeki sağlık uygulamalarına yer verilmiştir.

### b)Güzeldere Köyünün Sağlıkla İlgili Özellikleri

Güzeldere kadınlarıyla yapılan mülakatlar sonucunda ailelerin %54,9'unda son altı ay içinde hastalanan üyelerin olduğu görülmüştür. Bu yüzdenin oranı iki grupta da birbirine yakındır ( TABLO: G-1).

Grafik No 7: Son Altı Ay İçinde Hastalananların Oranı (%)



İki grupta da ilgilenilen süre içinde hastalanan kişi sayısı 26 dır (TABLO: G-2).

Hastalanan kişilerin statüleri yüzde 48.1 oranında ebeveynlerden oluşurken hastalanan çocukların yüzdesi 30,8'dir. Hastalanan çocukların yüzdesinin yaşlı grupta azaldığı görülmektedir. Bunun sebebi yaşlı grubun çocuklarının yaş ortalamasının yüksek oluşudur. Ancak ebeveynlerin hastalanma yüzdesi, yaşlı grupta belli oranda yükselmiştir. Bu rakamlardan hareketle yaş faktörünün yüksek olmasının çocuklukta hastalığı azaltıcı, yaşlılıklarda ise hastalığı yükseltici rol oynadığını söyleyebiliriz ( TABLO: G-3). Hastalığa yakalananların rahatsızlığı % 59'6 oranında akut hastalıklardır. Bu yüzde yaşlı grupta daha yüksektir. Kronik hastalık yüzdesi 38,5 dir. Bu tip hastalıklar genç grupta daha yüksek oranda görülmüştür. Ayrıca her iki tip hastalığa da yakalanan bir yaşlı grup üyesi bulunmaktadır (TABLO: G-4). Hastalığa yakalananlara ne tip bir tedavi yapıldığının cevap sayısı genç grupta çoğunlukla bir iken yaşlı grupta iki cevap verenlerin sayısı tek cevap verenlere yakındır. Her iki grupta da doktora götürme yüzdesi, yarıdan fazladır. Ancak genç grup hastalıklardan doktor yardımıyla kurtulma eğilimini daha fazla taşımaktadır ( TABLO: G-5). Evde tedavi yapanların % 78,1 ilaçla tedavi uygularken % 6,3'ü bitki ile tedavi yapmıştır ( TABLO: G-6).

## IX-TEMİZLİK

Güzeldere köyünde yaz aylarında genç grupta ortalama 1,1 kişi bulaşıkları yıkamaktadır. Yaşlı grupta da yaz aylarında ortalama bulaşık yıkayan kişi sayısı genç grubun ortalamasına çok yakındır. Bu grubun ortalaması 1,2'dir ( TABLO: H-1 ). Yazın bulaşık yıkayanların statüleri genellikle bir cevapla belirtilmiştir. İki cevap verenler yaşlı grupta daha fazladır. Ayrıca bu grupta 3 cevap veren bir kişi bulunmaktadır. Genç grupta yaz aylarında bulaşık yıkayan kişi % 63,4 oranında H.B Eşi kadındır. Yaşlı grupta aynı statünün yüzdesi 45,3'tür (TABLO: H-2). Yaz aylarında genç grupta bulunan bir kişi hariç tüm kadınlar bulaşıkları elde yıkamaktadır ( TABLO: H-3 ). Yazın bulaşıkların nerede yıkandığına yaşlı grupta bulunan bir kişi hariç tek cevap verilmiştir. Bu kişi aynı soruya iki cevap vermiştir. Bu mevsimde bulaşık yıkama mekanı her iki grupta da %90'ın üzerinde ev içi banyodur. Ayrıca Güzeldere köyünde özellikle köyün ilk yerleşmelerinin yapıldığı dere mahallesinin bazı evlerinde ayrı bir mutfak bulunmamaktadır. Bu evlerde yaşayan ve her iki grupta da birer frekansta bulunan kadınların yaz aylarındaki bulaşık yıkama mekanı ev içi odadır. Söz konusu odaların bir köşesinde dereden çekilen boruların taşıdığı ve sürekli akar konumda bulunan su olukları ardır bu suların tahta veya betondan yapılmış küvet biçimli mekandan dışarıya tahliyesi sağlanır. Bu olanaktan da yoksun iki yaşlı grup üyesi bulaşıklarını banyoda yıkamaktadır ( TABLO: H-4 ).

Kış aylarında da iki grubun ortalama bulaşık yıkayan kişi sayıları aynıdır ( TABLO: H-5 ). Bulaşıkları yıkayanların statüleri genelde bir kişi olarak belirtilmiştir. Bu kişilerin statüleri iki grupta da çoğunlukla H.B eşi kadın ve kız çocuklarıdır ( TABLO: H-7 ). Kış aylarında da bulaşık yıkama mekanına verilen cevap sayısı yaz aylarıyla aynıdır. Bu mekan iki grupta da çoğunlukla ev içi mutfak daha sonra az yüzdeyle ev içi banyo ve ev içi odadır (TABLO: H-8).

İki grupta da evde kullanılan kapların türü en çok frekansla dörder cevapla belirtilmiştir. Bu kaplardan en çok tercih edileni % 21,8'lik yüzdeye sahip çelik kaplardır (TABLO: H-9 ).

Yaz aylarında bulaşık yıkayanların sayısı iki grupta da çamaşır yıkayanların sayılarıyla aynıdır ( TABLO: H-10 ). Bu durum temizlik faaliyetlerinin bir bütün olarak aynı kadınlar tarafından yapılmasıyla açıklanabilir. Çamaşırı yıkayanların statülerinin sayıları da bulaşık yıkayanların sayıları ile birbirine aynı ve çoğunlukla bir kişiden ibarettir. Bu kişi ağırlıklı olarak H.B Eşi kadındır. Yaşlı grupta gelinlerde bu işte görev almıştır ( TABLO: H-11 ). Yaz aylarında çamaşır yıkama mekanı çoğunlukla bir cevapla belirtilmiş ve bu mekan iki grupta da % 50'nin üstünde ev içi banyodur (TABLO: H-12 ). Çamaşırlar genellikle elde yıkanmakta makine sahibi % 26'lık kısım çamaşırlarını makinede yıkamaktadır ( TABLO: H-13 ). Yazın çamaşırların yıkama sıklığı kadınların tamamında tek cevapla söylenmiştir. Genç grubun en çok belirttikleri tercih haftada bir iken yaşlı grubun tercihi haftada iki gün şikkında yoğunlaşmaktadır ( TABLO: H-14 ).

Kış aylarında çamaşır yıkayanların sayıları genç grupta değişmezken yaşlım grupta küçük bir artışla 1,4 olmuştur ( TABLO: H-15 ).

Kışın çamaşırları yıkayanların statüleri genellikle bir cevapla belirtilmiştir. Bu kişi genç grupta çoğunlukla H.B eşi kadındır. Yaşlı grupta H.B eşi kadına yardımcı olarak gelinlerin yüzdesi 14,8 çıkmıştır ( TABLO: H-16 ). Kışın çamaşırların yıkanma mekanı genç gruptaki bir kadın dışındakiler tarafından tek cevapla yanıtlanmıştır Söz konusu kadın ise iki mekanda çamaşır yıkamaktadır. Söylenen mekanlardan en çok yüzdeye sahip olanı ev içi banyodur (TABLO: H-17 ). Çamaşırlar iki grupta da birbirine yakın sayıda bulunan % 29,6'lık çamaşır makinesi sahibi kadınlar dışında elde yıkanmaktadır. Çamaşır makinesi sahibi kadınların %4,2'lik kısmı zaman zaman çamaşırlarını elde yıkamayı sürdürürken diğerleri sadece maline ili yıkamaktadır ( TABLO: H-18 ). Kış aylarında çamaşır yıkama periyodu her iki grupta da ağırlıklı olarak haftada birdir ( TABLO: H-19 ).

Yaz aylarında evin temizliğini yapan kişi sayısı ortalama 1,3 ve iki grupta da birbirine çok yakındır (TABLO: H-20). Bu temizliği yapanların statüleri çoğunlukla tek cevapla belirtilmiştir. Ancak özellikle genç grupta çamaşır ve bulaşık temizliğini yapan H.B kadının ev temizliği yapma yüzdesi nispeten azalmış bunun yerine kız çocuklarının aktivitesi artmıştır. Bilhassa yaz aylarında kız çocukları toz alma ve ortalığı süpürme gibi işlerde görev almaktadır.Yaşlı grupta ise diğer temizliği yapanlarla ev temizliğini yapanların statülerinde büyük değişiklik yoktur (TABLO: H-21). Yazın evin temizlik periyodu kadınların tamamında tek cevapla belirtilmiştir. Her iki grubunda sıkça belirttiği periyot her gün olmuştur (TABLO: H-22). İki grupta çoğunlukla temizliği el+elektrik süpürgesiyle yapmaktadır ( TABLO: H-23 ).

Kış aylarında temizliği yaşlı grupta ortalama 1,4, genç grupta ise ortalama 1,2 kişi yapmaktadır (TABLO: H-24). Kışın evin temizliğini yapanların statüleri iki grupta da çoğunlukla bir cevapla belirtilmiştir. Bu kişi genç grupta %70,7 oranında H.B kadın iken, yaşlı grupta yüzdesi düşmüş bu statüye gelinler yardım etmektedir (TABLO: H-25). Kışın evin temizliğinin yapılma periyodu kadınların tamamı tarafından tek cevapla belirtilmiştir. Bu periyot iki grupta da her gün şeklindedir ( TABLO: H-26 ). Kış aylarında evin temizliği iki grupta da çoğunlukla el ve elektrik süpürgesi ile yapılmaktadır ( TABLO: H-27 ).

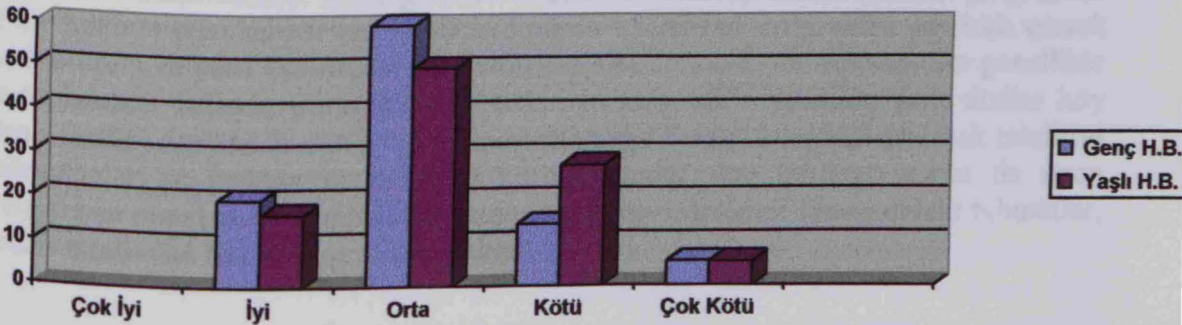
Görüşme yapılan kadınlar çoğunlukla çamaşırlarında iki tip temizlik malzemesi kullanmaktadır. Bu malzeme genellikle deterjan ve çamaşır suyudur (TABLO: H-28). Kadınların çamaşırlarını kaynatma oranı genç grupta %42,9 iken yaşlı grupta %36,1 e inmektedir ( TABLO: H-29 ). Görüşme yapılan kadınların çamaşırlarını ütöleme yüzdesi genç grupta 71,4 yaşlı grupta ise 63,9'dur ( TABLO: H-30 ).

## X-GÖRÜŞME YAPILAN KADINLARIN EKONOMİK DURUMU

Kırsal bölgeler genellikle tarım ve hayvancılıkla sınırlı ekonomik faaliyet yürütmektedir. Güzeldere köyünde olduğu gibi doğa yapısı uygun arazilerde kurulmuş bazı köylerde bu faaliyetlere ormancılıkta eklenmektedir. Köy kadınlarıyla yapılan mülakatlarda ekonomik yapıyla ilgili sorular sınırlı ve genel olarak ekonomik düzeyleri hakkındaki kendi görüşleri evlilik öncesi ve sonrası olarak ikiye ayrılarak incelenmiştir. Köyün ekonomik yapısı ayrıntılı olarak hane başkanları ile yapılan mülakatlarda incelenmiştir.

Görüşme yapılan kadınların genç gruba dahil olan % 20'si evlenmeden önce hanelerinin ekonomik durumunu iyi olarak görmektedir. Bu kanaati paylaşan yaşlı grup kadınlarının yüzdesi % 16,7'dir. Genç grubun %60 ile yaşlı grubun % 50'si evlenmeden önce hanelerinin ekonomik düzeyini orta halli görmektedir. Evlilik öncesi hanelerini ekonomik açıdan kötü görenlerin yüzdesi genç grupta 14,3, yaşlı grupta 27,8 dir. Hanelerinin ekonomik düzeyini evlilik öncesinde çok kötü görenler her iki grupta da % 5 dolayındadır (TABLO: I-1).

**Grafik No 8: Evlenmeden Önce Konuşulanan Hanesinin Ekonomik Durumu(%)**



Genel olarak Güzeldere kadınlarının ekonomik durumlarında evlilik olumlu etki yapmış ve hanelerinin ekonomik düzeyini iyi olarak niteleyenlerin yüzdesi iki grupta da artmıştır. Bunun yanında orta olarak niteleyenler genç grupta azalmış, yaşlı grupta artmıştır. Köyü diyenler genç grupta aynı kalırken, yaşlı grupta % 22 ye yakın azalma göstermiştir. Çok kötü cevabını verenler yaşlı grupta olmazken genç grupta yarı yarıya azalma göstermiştir (TABLO: I-2).

Güzeldere kadınlarının hane içindeki ekonomik kararlara katılma yüzdesi her iki grupta da % 80'in üzerindedir. Genç grup kadınları bu yönden yaşlı gruba kıyasla % 2 ye yakın bir çokluk göstermektedir (TABLO: I-3).

## **XI-KANAAT VE TUTUMLAR**

### **a- Sigara Kullanımı**

Görüşme yapılan kadınlar arasında sigara kullananların yüzdesi 4,2 dir. Bu yüzdenin frekans değeri üç kadına denktir. Bu kadınların biri genç grup üyesi, geri kalan ikisi yaşlı grup üyesidir ( TABLO: J-1 ). Genç gruptaki kadın sigara kullanmaya 15-19 yaş arasında başlamıştır. Yaşlı gruptaki kadınlardan biri -10-14 yaş arasında, diğeri 20-24 yaş arasında sigaraya başlamıştır ( TABLO: J-2 ).

### **b- Televizyon İzleme Durumu**

Güzeldere kadınlarının % 94,4'ü televizyon izleme alışkanlığına sahiptir. Bu yüzde, yaşa bağlı grupların ikisinde de birbirine yakındır. İki grupta da televizyon izlemeyen ikişer kadın bulunmaktadır ( TABLO: J-3). Kadınların televizyon izlerken seçtikleri toplam program sayısı 314'tür. Genç grubun kendi içindeki izlediği programların toplamı 143 iken, bu sayı yaşlı grupta 173'e ulaşmaktadır. Genç gruptaki kadınların izlemeyi tercih ettikleri programlar herhangi bir konuya odaklanmazken, yaşlı kadınların izledikleri programlar ağırlıklı olarak Haber-Açık oturum ve yerli yapım dizi-filmlerdir ( TABLO: J-4 ). Bu tip yayınlar genellikle kalabalık topluluklar halinde, yorumlar yapılarak izlenmektedir. Özellikle yerli diziler köy içinde yayın saatleri dışında da derin ilgi konusu oluşturmaktadır. İzleyicilerin ortak takdirini almış kahramanlar ve beddua ile anılan kötü karakterler dizi bittikten sonra da uzun tartışmalara sebep olmakta, bir sonraki bölümde senaryonun gelişimi konusundaki tahminler, köy kadınları tarafından birbirlerine anlatılmaktadır.

### **c- Radyo Dinlenme Durumu**

Güzeldere köyünde televizyon kadar hitap alanı geniş olmasa da kullanılan bir kitle iletişim aracı da radyodur. Radyo dinleyicileri genç grupta % 20'lik, yaşlı grupta ise %25'lik bir orana sahiptir (TABLO: J-5 ). Konuşulan kadınlar hangi tür programları dinlediklerini genellikle bir türle belirtmiştir. İki grupta da tercihlerin çok büyük bir kısmı müzik programlarıdır ( TABLO: J-6 ).

### **d- Erkek Çocukların Mesleği**

Güzeldere kadınlarının genç grupta yer alan 34'ü ile yaşlı grupta yer alan 31'inin erkek çocuklarının ileride seçmelerini istedikleri tek meslek vardır. Geri kalan kadınların tercihleri iki meslektir. İki grupta da ilgi gören meslekler öğretmenlik ile doktorluktur (TABLO: J-7 ). Kadınların bu tip meslekleri seçmelerinin nedeni söz konusu mesleklerin toplum içinde saygın yere sahip olmaları, ayrıca sosyal haklar bakımından elverişli olmalarıdır



Görüşme yapılan kadınlar eğitim durumları, ana ayırım olarak kabul edilerek karşılaştırılırsa; eğitim almış grup içinde yer alanların erkek çocukları için ileri de din görevlisi olmasını isteme oranının, eğitimi olmayan gruba göre çok yüksek olduğu ancak bu grubun öğretmenliğe talebinin diğer guruba oranla daha düşük olduğu görülmektedir. Bu durum da köy içinde görev yapan iki devlet memurunun etkinliklerini ve olanaklarını karşılaştırmak gerekir. Köy de görev yapan üç öğretmen bulunmaktadır. Bunlardan ikisi köy içinde iki odadan oluşan lojmanlarda yaşamakta, diğeri başka bir köyde yaşamakta Güzeldere köyüne her gün gidip gelmektedir İmam ise cami yakınında dört odalı yeni bir lojmanda yaşamaktadır. Öğretmenler sık sık tayin sebebiyle değişmekte daha doğrusu köy öğretmenliği bu meslekte zorunlu görev gibi uygulanmakta ve öğretmenler sadece mesleklerinin ilk yıllarında köy de görev yapmakta deneyim kazanınca merkeze tayin aldırılmaktadır. Bu durumda köylüler sadece yeni öğretmen olmuş deneyimsiz kişilerle karşılaşmakta, bu kişilerde bir süre sonra yerlerini yeni öğretmenlere bırakarak merkeze gitmektedir. Oysa imamlar çok uzun yıllar aynı yerde çalışmakta bunun yanısıra hitap alanları köyün çocuklarıyla sınırlı kalmayıp, bilhassa köyün yetişkinleriyle diyalog halinde çalışmaktadırlar. Dolayısıyla köylülerin imamları tanıdıkları kadar öğretmenleri tanıma olasılığı bulunmamaktadır. Tanıdıkları öğretmenler ise gerekli saygıyı oluşturacak deneyimden uzak zorunlu olan bir işi halledip köyden uzaklaşma istediğine sahip kişilerden oluşmaktadır. Bilhassa eğitimi olan yani söz konusu öğretmenlerle daha fazla zaman geçirmiş olan kişiler bu mesleği fazla ilgi çekici bulmamaktadır. Diğer taraftan mesleği İslam dininin temel dayanağı olan ibadetleri yönetmek olan imamlara saygı iyi Müslümanlıkla özdeş tutulmaktadır. Bunun yanısıra genel politikalarla yönlendirilen bir inanışla devletin imamlara yeteri kadar maaş vermediği sanılmaktadır. Bunun ardından iyi Müslümanlığa bir görev daha eklenmekte ve imamın köy içindeki insanlardan yardım almasının meşru zemini hazırlanmaktadır. Köylüler her hasat zamanı fındık bahçelerinin büyüklüğüne göre, imama bir çuvaldan az olmamak şartıyla fındık yardımında bulunmaktadır. Bu yardımlar toplamda geçen hasat zamanında yaklaşık 2 tonu bulmuştur. Bu miktar köyde en çok toprağı olan hanenin bir senelik fındık hasatına eşittir. Bu durumda imamlık veya mülakat sorularına yansıdığı şekliyle "Din Görevlisi'nin" hem ekonomik geliri, hem de sosyal saygınlığı yukarıda anlattığım sebeplerden dolayı köy öğretmenleriyle karşılaştırılacak durumda değildir. Eğitim almış gurupta yer alan kadınların bu durumu fark etmedeki rasyonel tavırları, çocuklarının ileride olmasını istedikleri meslek seçimine de yansımış ve oğullarının din görevlisi olmasını tercih etme oranları eğitim almamış gruba göre yükselmiştir. (Ö.A.T:2)

#### Ö.A.T:2 Konuşulan Kadınların Eğitim Durumu ve Erkek Çocukların Mesleği\*

	N	Dok/Müh/Av		Subay		Öğretmen		Memur		Zanaatkar		Din Görv		Diğer	
		n	%	n	%	n	%	n	%	n	%	n	%	n	%
<b>Genel Toplam</b>	75	26	34,7	2	2,7	23	30,7	13	17,3	1	1,3	6	8,0	3	4,0
<b>Eğitimi Var</b>	27	12	44,4			6	2,2	5	18,5			4	14,8		
<b>Eğitimi Yok</b>	48	14	29,2	2	4,2	17	35,4	8	16,7	1	2,1	2	4,2	3	6,3

\*Bu tablo eğitimi yok grubunda yer alan üç kadının ikişer meslek belirtmelerinden dolayı N: 75 üzerinden yapılmıştır.

#### e- Kız Çocukların Mesleği

Güzeldere kadınlarının, yaşlı grupta bulunan dört üyesi hariç geri kalanlarının tümü, kız çocuklarının ileride olmasını istediği tek meslek belirtmiştir. Yaşlı grubun dört üyesinin ise tercihi iki meslekten biri olabilmektedir. Kız çocukları için ebeveynler tarafından öngörülen en uygun meslek hemşirelik veya ebeldir. Bunun yanı sıra genç grupta bulunan bir kadın, çocuğu için en iyi mesleğin ev hanımlığı olacağına kanidir ( TABLO: J-8 ).

#### f- Evlilik

Görüşme yapılan kadınların erkek çocukları için öngördüğü en uygun evlilik yaşı, genç grupta ortalama 23 iken, yaşlı grupta 20'dir ( TABLO: J-9 ). Her iki grubun da kız çocuğu için saptadığı en uygun evlilik yaşı ise ortalama 19'dur ( TABLO: J-10 ).

Erkek çocuklarının 'eşini kim seçmeli' sorusuna genç grubun tamamı bir cevap verirken, yaşlı grubun bir üyesi iki, geri kalanı bir cevap vermiştir. Eş seçimi için en ideal kişi genç grupta yüzde 80, yaşlı grupta yüzde 70 erkek çocuğun kendisidir ( TABLO: J-11). İki grubun da erkek ve kız çocuklarının eşini kim seçmeli sorusuna cevap sayıları aynıdır. Ancak bu kişinin kim olması gerektiği ifade edilirken erkek çocuklar için verilen cevaplardan farklılık oluşmuştur. Genç grup içinde kız çocuğu kendi seçsin diyenlerin yüzdesi artmışken, yaşlı grup içinde bu yüzde azalmıştır ( TABLO: J-12 ).

#### g- İdeal Aile Nüfusu ve Çocukların Cinsiyet Kompozisyonu

Genç kadın grubunun beyan ettiği, bir aile için ideal çocuk sayısı ortalama üçtür. Bu sayı ortalama içinde yaşlı grupta da değişmez ancak aynı grupların kendi içinde belirtilen çocuk sayıları farklılıklar göstermektedir. Örneğin Yaşlı grupta en çok istenilen çocuk sayısı dört iken bu rakamın genç gruptaki frekansıyla iki çocuğu uygun görenlerin frekansı eşittir. Ayrıca Yaşlı grupta bir kişi ideal çocuk sayısını on olarak belirtmiş, genç gruptaki en fazla çocuk sayısı sekizde kalmıştır ( TABLO: J-13 ). Her iki grupta da bir ailede olması gereken erkek çocuk sayısı ve kız çocuk sayısı ortalama birdir ( TABLO: J-14 ve 15 ).

#### h- Çocukların Göç Hareketi Karşısında Ebeveynlerin Kanaatleri

Erkek çocukların göç hareketine katılmasına genç grup %77, yaşlı grup ise % 63 oranında sıcak bakmaktadır ( TABLO: J-16 ). Bu hareket kız çocukları için söz konusu olduğunda

yaşlı grubun kanaati değişmezken, genç grupta evet diyenlerin yüzdesi % 15 oranında azalmıştır ( TABLO: J-17 ).

## I- Hane ve Köyün Problemleri


Konuşulan kadınların iki grupta da yer alan üyelerinin büyük kısmı hanenin problemini bir sıkıntı olarak belirtmiştir. Bu sıkıntı iki grupta da büyük yüzdeyle maddi problemler ve parasızlık olarak beyan edilmiştir. Ayrıca toplamda %6,8'lik kısım hanelerinin problemi olmadığını söylemiştir ( TABLO: J-18 ).

Güzeldere kadınlarının köyün en önemli problemine cevap sayısı bir önceki tabloya göre artmışsa da yinede ağırlıklı cevap tek şıktan oluşmaktadır. İki grubun da en çok şikayet ettiği sıkıntı Yol eksikliğidir. Bunu takiben işsizlik ve sağlık hizmetlerinin yokluğu şikayet konularının başını çekmektedir ( TABLO: J-19 ).

## J- Nazar İnanışı ve Tılsım

Nazar; "Bakışla yapıldığına inanılan kötülüktür. İlkel toplumlarda en gelişmiş toplumlara kadar yayılmış bir inanıştır. Dilimizde göz değmesi ve göze gelme deyimleriyle dile getirilen nazara Yunanlılar matisma, Araplar isabet-i aynı, Fransızlar mauvais oeil, Almanlar böser blick, İngilizler evil eye derler. Haset ve kıskançlıkla beğenmeden kaynaklandığına inanılır. Kimi gözlerde hasta edici ve öldürücü bir gücün bulunduğu inancına dayanır. İnsan, hayvan, eşya vb. gibi her şey nazar konusu olabilir ve kötü bakıştan zarar görebilir." (Hançerlioğlu:2000:155) Bu inanış Güzeldere kadınlarında da yoğun biçimde yaşanmaktadır. Güzeldere köyünde yaşlı grup üyesi bir kadın hariç geri kalan % 98,6'lık kısım nazara inanmaktadır (TABLO: J-20 ).

Grafik No 9: Konuşulan Kadınların Nazara İnanma Oranları (%)



Görüşme yapılan kadınlar mal ve canlarını kötü bakışların sebep oldukları hastalıklardan korumak için uyguladıkları tedbirleri çoğunlukla bir cevapla belirtmiştir. Genç grubun en çok tercih ettiği uygulama dua okutarak nefesi kuvvetli kişilerin üfürüğüyle korunmaktır. Yaşlı grup ise nazardan korunmak için bu işte uzmanlaşmış herhangi bir kişinin

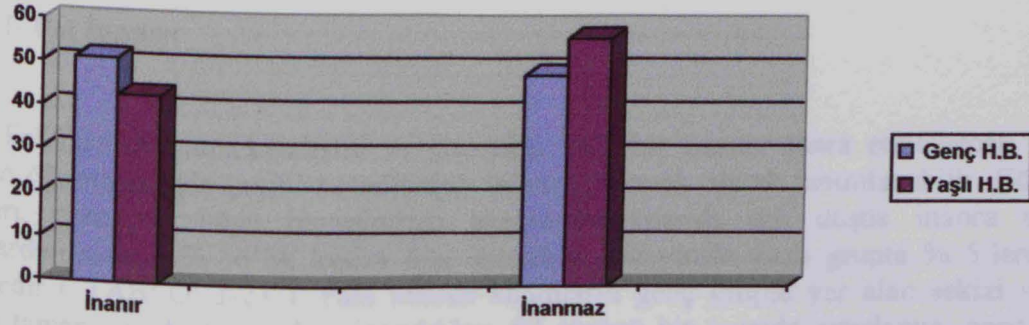
yardımını almamakta genç grup kadar ısrarcı görünmemektedir. Bu grup kadınlar çoğunlukla nazarı kendi dualarıyla etkisiz hale getirmeyi tercih etmektedir ( TABLO: J-21 ).

Ayrıca güzeldere köyünde en sık nazara maruz kaldığına inanılan canlılar çocuklar ve büyük baş hayvanlardır. Genelde bu tip canlıların köy içindeki hanelerin bereketi olduğuna inanılır. Bundan dolayı da kötü niyetli kişilerin haset dolu bakışlarını her zaman üzerlerine çektikleri düşünülmektedir. Köy kadınlarından birinin anlattığı tılsım yapımı köylülerin nazar ile mücadelesini açıklayıcı olacaktır. Bu tip korunma şu an için, çoğunlukla hayvanlar için yapılsa da modern tıbbın köy içindeki kısa tarihinden önce çocuklar için de yapılmakta olduğu aynı kadın tarafından belirtilmiştir. Büyük baş hayvanların nazara yakalanmasının sebebi, Güzeldere köylülerine göre gürbüz yapılarından ve komşulara ikram edilen hayvan sütünün güzel görünüşünden kaynaklanmaktadır. İnanışın devamına göre sütün beyazlığı veya hayvanın sağlıklı, umursamaz görünüşü kötü niyetli, kıskanç insanların manalı bakışlarına sebep olmaktadır. Bu bakış hayvanın sağlığında ve sahibine sağladığı faydaya olumsuz etki etmekte, hayvanı iş görmez ve tehlikeli bir yapıya büründürmektedir. Tılsım yapımına mecbur kalmak istemeyen insanların hayvanı nazardan korumak için, hayvanın sağlıklı görünüşünü fazla dikkat çekmeyecek şekilde belli oranda kirli bırakması, ayrıca hayvanın sütünü komşulara ikram ederken nazara sebep olduğuna inanılan aklığı gidermek için ikramın içine Besmele ile kırk kere çiğnenmiş ekmek, tuz veya kömür parçasını ilave etmesi gerektiğine inanılmaktadır. Bu tip tedbir uygulanmadıysa veya her şeye rağmen kötü bakışların üstesinden gelinememişse nazar kaçınılmaz olarak etkisini gösterecektir. Büyük baş hayvanların nazara yakalandıklarının en gözle görülür belirtisi olarak hayvanın sütünün kokması veya saldırgan hareketler yapıyor olması kabul edilir. Bu durumda nazara uğramış hayvan sahibi tılsım yaparak, eskiden olduğu gibi bereketli uysal hayvanına kavuşmayı deneyebilmektedir. Tılsım yapılırken yapan ve şahit olan her kesin abdest almış olması gereklidir. Tılsımın kimin nazarına karşı yapıldığı biliniyorsa yani nazar değdiren kişi biliniyorsa, işe bu kişinin elbisesinden gizlice bir parça kesilerek başlanır. Bu parçanın temini için şüphelenilen kişinin çamaşırlarını yıkadıktan sonra kuruması için asması beklenmektedir. Bazı durumlarda ise bu sabır gösterilememekte ve şüphelinin evine çeşitli sebeplerle konuk olunmakta veya gizlice girilerek kumaş parçası alınmaktadır. Bu kumaş parçası Kuran-ı Kerimde geçen çeşitli duaların yazılı olduğu kağıda sarılarak, nazar değmiş hayvanın altında yine dualarla yakılmakta ve hayvanın bu dumanı soluması sağlanmaktadır. Daha sonraki günlerde hayvan bir süre gözden uzak yerlerde otlatılarak her akşam ahıra dualarla sokulmaktadır. Hayvan sahibi eğer nazar değdiren kişiyi bilmiyorsa yine de çaresiz değildir, ancak izleyeceği yol farklılaşmaktadır. Bu durumda köylü eline bir avuç tuz almakta, bu tuzu yine Kuran'da geçen çeşitli surelerle okuyup üfleemektedir. Daha sonra aynı tuzu ailesi dışındaki yedi kişiye daha okutup üfleterek bu tuzu nazar değdiğine inandığı hayvana yedirmektedir. Tuzu okuyup üfleyecek kişiler olabildiğince aileye nazar değdirme ihtimaline sahip kem bakışlı insanlar arasından seçilmektedir.

## k- Büyü İnanışı

Güzeldere kadınlarından her iki grupta da yarıya yakın sayıda inancı bulunan büyüün tanımı; özgül amaçları gerçekleştirilmeye yönelik doğaüstü tekniklere gönderme yapmaktır (TABLO: J-22).

Grafik No 10: Konuşulan Kadınların Büyüye İnanma Oranları (%)\*



\*Bu grafikte, Tablo:J-22'de görünen 1 frekans değerindeki Boş-Belirsiz seçeneğe değerlendirmeye alınmamış, N:70 üzerinden değerlendirme yapılmıştır.

Konuşulan kadınların eğitim durumları büyü inanışıyla ilgili kanaatlerinde çok büyük rol oynamamıştır. Eğitim almamış grupta büyü inancı yarı yarıyayken, eğitim almış grupta büyüye inananların oranı büyük bir değişiklik göstermemiştir.(Ö.A.T.3)

Ö.A.T:3 Konuşulan Kadınların Eğitimi ve Büyü İnancı

	N	İnanır		İnanmaz		Boş-Belirsiz	
		n.	%	n.	%	n.	%
Genel Toplam	71	33	46,5	37	52,1	1	1,4
Eğitimi Var	29	13	44,8	16	55,2		
Eğitimi Yok	42	20	47,6	21	50	1	2,4

Bu teknikler, ilahlar ya da kişilik dışı güçlere yönelik kullanılan efsun, formül ve ilahileri içerir (Kottak, 2001, 168). İnsanoğlunda Büyü kullanma ihtiyacı, kültürün varolan donanımlarıyla tanıklık ettiği olaylar karşısında aciz duruma düştüğünde doğmakta ve meşru bir inanış olarak tanrı dinler öncesindeki Animist yapıda yer almaktadır. Animist görüşe göre dünyada hem iyi hem de kötü sayısız ruh yaşamaktadır. Ruhlar bu görüş içinde, sadece canlı varlıklara ait olmayıp doğadaki tüm cansız varlıklarında sahip olduğu ve olayları kontrol edici gücü barındıran uhrevi varlıklardır. Bunlarla iletişim varlıkların kendisine yapılmak istenilen muamelenin, minyatür benzerlerine yapılarak sağlanmaktadır. Böylelikle yalın bir benzetme yeteneği insan oğluna, ruh dünyasını kontrol imkanı sağlamakta ve somut bilgileriyle yönlendiremedikleri olayların karşısında eylemlilik kazandırmaktadır. Animist dünyadaki başka yolla açıklanamaz bilgilerin çokluğu insan oğlunun kendisini her şeye kadir atfetmesine yol açmış böylelikle olayları ritüel sayılabilecek uygulamalarla kontrol anlamına gelen büyüün kullanımı yaygınlık kazanmıştır. Bu konumu dini evrede tanrılara aktaran insan oğlu yine de eski statüsünden tamamen vazgeçemez, çünkü tanrıların arzularına uygun

çeşitli yollardan, etkileme gücünü kendilerinde veya bu işte uzmanlaşmış kişilerde saklı görmeyi sürdürür (Freud, 1995, 75). Bu alıntıyla animist yapıya özgü büyü inancının daha sonraki evrelerde de sürmesinin sebebi de ortaya çıkmaktadır. Güzeldere köyünde açıklayıcı niteliğe sahip bilimsel bilginin insanlara yeterince ulaşması sağlanamadığı için köylünün önemli bir kısmı yaşadıkları olumsuz olayları ruhani güçleri yönlendiren büyücülerin kötü niyetleriyle açıklamakta ve bir çok aile talihsiz bir büyülenme hikayesine sahip olarak yirmi birinci yüzyılda yaşamlarını sürdürmektedir.

## **I- Fal İnanışı**

Fal insanoğlunun kendisini ve çevresini belli bir zaman sonra etkileyecek olayları önceden öğrenmek için çeşitli nesnelere anlam çıkarmak olarak tanımlanabilir. Güzeldere kadınları, nazar ve büyü inanışlarının aksine bu konuda çok düşük inanca sahiptir. Kadınlardan sadece % 16'lık kesim fala inanırken, bu yüzde yaşlı grupta % 5'lere kadar inmektedir ( TABLO: J-23 ). Fala inanan kadınların genç grupta yer alan sekizi ve yaşlı grubun tamamını oluşturan ikisi inandıkları fal türünü bir taneyle sınırlamış, genç grupta bulunan iki kadın ise üç tür falı güvenilir bulduklarını belirtmiştir. Genç grubun en çok itibar gösterdiği fal kahve falyken, yaşlı grubun kadınlarının her ikisinin de seçimi farklı olmuştur. Bu kadınlardan biri kahve falını, diğeri bakla falını geleceğin habercisi olarak görmektedir (TABLO: J-24 ).

## **BÖLÜM III**

## I-GÖRSEL BELGELEME

### EKMEK YAPIMI

Güzeldere köyünde, temel besin maddelerinin başında yer alan ekme hemem hemem tüm haneler tarafından evde günlük olarak yapılmaktadır. Ekme yapımı için genellikle hamur akşamdan hazırlanmakta ve sabah kahvaltısı öncesinde pişirilerek hazırlanmaktadır. Ekme yapımı için evlerde ayrı bir bölüm bulunmayıp salon veya mutfak bu iş için kullanılmaktadır. Bu çalışmada görsel belgelemesi yapılan ekmeği evin 16 yaşındaki küçük kızı salonda yapmış ve toplamda yaklaşık olarak üç saat sürmüştür. Ekme düzenli bir şekilde günlük olarak yapılmakta ve bu çalışmada belgelenildiği gibi bu işi genellikle hanede bulunan kız çocuk yapmaktadır. Eğer hanede kız çocuk yoksa veya yaşı küçükse ekmeği hane içinden başka bir kadın yağmaktadır.

**Kullanılan Malzemeler:** Un, maya, su, çiçek yağı

**Kullanılan Aletler:** Alüminyum tepsi, yoğurma kabı, kaşıklar (Foto no: 1-2)

**Ekmeğin Hazırlanışı:** Hazır alınan 2 kg'lık buğday ununun tamamı yoğurma kabına boşaltılarak, iki kaşık kuru ekme mayası ve bir yemek kaşığı tuz eklenir (Foto no: 3-4) Daha sonra kabın içine göz kararı olarak, kaptan taşmayacak şekilde su ilave edilerek, hamur elle yoğrulmaya başlanılır. Bu işlem sırasında bir elle kabın devrilmesine engel olmak için kabın kenarı tutulur diğer elle de yoğurma işlemi yapılır (Foto no: 5-6). Hamur yeterli yumuşaklığa erişinceye kadar yaklaşık olarak 15 dakika yoğurma işlemine devam edilir.

Yoğurma bittikten sonra kabın ağzı kapatılarak oda içinde sıcak bir yere bırakılıp dinlenmesi sağlanır. Dinlenme sırasında gerekli ısı kış aylarında genellikle kuzineden sağlanmaktadır. Ancak yaz aylarında gerçekleşen ekme yapımında gerekli ısı bu yolla sağlanamayacağı için sarma diye bilinen bir yöntemle hamur ısıtılır. Bu işlem için ekme yapılan odanın ortasına yaklaşık olarak 1,5 m<sup>2</sup>'lik sofra bezi olarak adlandırılan örtü serilip bunun ortasına bir minder yerleştirilir. (Foto no: 7-8) Bu minder üzerine yoğurma kabı oturtularak örtünün kenarları kabı saracak şekilde kapatılır. Böylelikle hamur kendi ısısıyla dinlenmeye bırakılır ve yaklaşık 1,5 saat sonra örtü açılır (Foto no: 9-10) Dinlenme işleminin ardından mayanmış hamur pişirmek için alüminyum tepsiye aktarılır. Aktarmadan önce tepsi çiçek yağıyla yağlanarak hamurun yapışması önlenir. ( Foto no: 11-12-13 ) Kaptan tepsiye aktarılan hamur elle yayılarak tepsinin kenarlarına teması sağlanır. (Foto no: 14) Daha sonra aynı sarma işlemi tekrarlanarak hamur yaklaşık olarak yarım saat daha dinlendirilip önceden ısıtılmış kuzinede 20 dakika pişirilerek ekme yapımı tamamlanır. ( Foto no !5-16-17)



## II-Sonuç ve Öneriler

Bu çalışma İstanbul Üniversitesi Edebiyat Fakültesi Antropoloji Bölümü Sosyal Antropoloji Anabilim Dalı tarafından 1995 yılında başlatılan “Türkiye Geleneksel Kültür Haritası” projesinin bir devamı olarak 2002 yılı içerisinde Düzce ilinin, Gölyaka İlçesine bağlı Güzeldere köyünde yapılan alan araştırması sırasında toplanan veriler kullanılarak oluşturulmuştur.

Çalışma sırasında dört adet farklı mülakat uygulanmış, ayrıca katılımlı gözlem ve Görsel belgeleme teknikleri kullanılarak köyün genel sosyo-kültürel yapısına dair sistemli bir şekilde bilgi toplanılmaya çalışılmıştır.

Güzeldere köyünün bağlı olduğu Gölyaka ilçesine uzaklığı 12 km’dir. Köyü ilçeye bağlayan toprak yol özellikle kış aylarında ulaşımı olumsuz etkilemektedir. Köylülerin giderilmesini talep ettikleri sorunların başında yolun kalitesizliği ve buna paralel olarak ilçede bulunan hastaneye ulaşamamaktan kaynaklı olarak yaşadıkları sağlık sorunudur.

Güzeldere köyü 1950’lerde başlayan ve çıkış noktası Giresun ili olan göçle kurulmuştur. Kurulduktan 40 sene sonra köy kimliğini kazanan bu yer daha önceden Hamamüstü köyünün mahallesi konumundaydı. Hamamüstü köyünün yaklaşık olarak 5 km dışında kalan bu yer mahalle durumundayken devlet hizmetlerinden daha az oranda yararlanabilmekteymiş, bu sebeple şimdiki ismiyle Güzeldere köyünün halkı uzun yıllar köy kimliğine kavuşmak için mücadele etmiş ve sonuçta 1950 seçimlerinde köy kimliğine kavuşmuştur. Güzeldere’nin köy olması, eskiden mahallesi olduğu Hamamüstü köyüne çeşitli kayıplar verdimiş bu sebeple çoğu birbirleriyle akraba olan iki köyün insanların araları açılmıştır. Özellikle Güzeldere köyünün ilk muhtarı olan kişiyle, Hamamüstü köyünün o dönemdeki muhtarının şiddetli bir düşmanlık kazandığı ve zaman içindedeki bu durumun aşılmadığı bilinmektedir.

Güzeldere köyünde yaşayanların bir çoğu etnik köken olarak kendilerini Laz diye tanıtmakta ancak köyde bu dili bilen olmamaktadır. Köylüler Giresun’da kalan akrabalarının lazca bildikleri ve kültürlerinin çeşitli farklılıklar taşıdığını, kendilerinin ise ya çok küçükken buraya geldiklerini yada burada doğduklarını, bu yüzden de çeşitli özelliklerini yitirdiklerini düşünmektedir.

Güzeldere köyünde devlet memuru konumundaki bir imam ve üç öğretmen dışında çalışan insanların meslekleri çiftçilik ve ormancılıktır. Devlet memuru olan muhtarda zamanının çoğunu çiftçilikle ilgili işlerle harcamakta, haftanın çeşitli günlerinde ilçe merkezindeki kaymakamlığa giderek, köyün işleriyle ilgilenmektedir. Tarım işlerini için köyün büyük bölümünün kendi toprağı bulunmakta çok az sayıda hanenin toprağı olmayıp akrabalarına veya babalarına ait topraklarda çalışmaktadırlar. Köyde genelde fındık ve mısır yetiştirilip satılmakta, ayrıca her hane kendi ev ihtiyacını karşılayacak kadar sebze ve meyve ekimi yapmaktadır.

Ormancılık devlet kontrolünde yılın belli aylarında köyün erkekleri tarafından yapılmaktadır. Köyde orman işlerini düzenlemek ve köylünün bu olanaktan eşit yararlanmasını sağlamak amacıyla bir kooperatif kurulmuştur.

Köy gençlerinin bir çoğu liseyi tamamlayıncaya kadar okutulmaktadır. Bazı aileler ise kız çocuklarını zorunlu olan ilköğretimden sonra okuldan almaktadır. Ayrıca köyde çocukları üniversitede okuyan az sayıda hane bulunmaktadır. Hanelerin büyük bir kısmı çocuklarının çiftçilik dışında ki kent mesleklerine özellikle memurluğa yönelmelerini istemektedir. Memurluktan da en çok arzulanan meslekler, erkekler için doktorluk ve öğretmenlik, kızlar içinse hemşireliktir.

Güzeldereliler köyün yaşantısında memnun olmadıkları bir çok konu belirtebilirken, bir çoğu her hangi bir şekilde göç etme isteği taşımamaktadır.

## ÖZGEÇMİŞ

18 Haziran 1979 yılında Malatya'da doğmuşum, dört çocuklu bir ailenin en küçük çocuğuyum. Annem emekli öğretmen, Babam emekli işçidir. Erkek kardeşlerim bankacı, kız kardeşi Ege üniversitesinde yüksek lisans öğrencisidir. Bir Yaşındayken öğretmen olan annemin tayini sebebiyle İzmir'e göç etmişiz. İlköğretimimi ve lise eğitimimi bu şehirde tamamladıktan sonra 1998 yılında İ.Ü Sosyal Antropoloji bölümü hazırlık sınıfına kayıt oldum, 2000 yılında Mezar Taşı Yapım Teknikleriyle ilgili, Görsel Belgeleme çalışması yaptım, 2001-2002-2003 yıllarında İ.Ü Edebiyat Fakültesi, Tarih Bölümü Eski Çağ Kürsüsünün sürdürdüğü Van-Yoncatepe Nekropol Kazısına katıldım. Lisans bitirme tezi olarak Güzeldere Köyü Kadınlarının Sosyo-Ekonomik Yapısı başlıklı çalışmayı yaptım.

## KAYNAKÇA

- Arsebük, GÜVEN 1995 İnsan ve Evrim,İstanbul:Ege Yayınları.
- Benedict, RUTH 1998 Kültür Örüntüleri,Ankara:Öteki Yayınevi .
- Childe, Gordon 1993 Tarihte Neler Oldu,İstanbul:Alan Yayıncılık.
- Childe, Gordon 2001 Kendini Yaratan İnsan,İstanbul:Varlık Yayınları.
- Diamond, Jared 2002 Tüfek,Mikrop ve Çelik,Ankara:Tübitak Yayınları.
- Elmacı,Nuran 2000 “Tıbbi Antropolojinin Araştırma Alanları”,Folklor ve Edebiyat Dergisi, Ankara: Sayı:2, Şahin Basım.
- Freud,Sigmund 1995 Dinin Kökenleri,Ankara:Öteki Yayınevi
- Güvenç, Bozkurt 1996 İnsan ve Kültür,İstanbul:Remzi Kitapevi
- Göçmez,Hülya 1996 Türk Halk Kültürü Araştırmaları,Ankara:T:C Kültür Bakanlığı
- Hançerlioğlu,Orhan 2000 Dünya İnançları Sözlüğü,İstanbul:Remzi Kitapevi.
- Kottak, Conrad Phillip 2001 Antropoloji,Ankara:Ütopya Yayınları.
- O’Neil, W.M. 2001 Zaman ve Takvimler,İstanbul:İz Düşüm Yayınları.
- Ozankaya,Özel 1994 Toplumbilim, İstanbul:Cem Yayınevi.
- Saran, Nephana 1989 Antropoloji, İstanbul: İnkılap Kitapevi.

- Tezcan, Mahmut 1997 Kltr Kiřilik İliřkileri, Ankara: T.C Kltr Bakanlıęı Yayınları.
- Tezcan, Mahmut 1984 Sosyal ve Kltrel Deęiřme, Ankara: A. Basımevi
- Tezcan, Mahmut 1996 Kltrel Antropoloji, Ankara: ADTCF Yayınları
- Tundilek, Necdet 1998 Dnya Nfus Dinamięi, İstanbul: Genlik Basımevi.
- Wells, Calvin 1994 İnsan Ve Dnyası, İstanbul: Remzi Kitapevi.
- Yasa, İbrahim 1976 Kk Toplulukları İnceleme Yntemleri, Ankara.

## **TABLÖLAR**

**A-1 HANE NÜFUSU**

	N	1	2	3	4	5	6	7	8	9	10	11	12	13	14	15	G T E O N P E L L A M	M E A N	M E D Y A N
<b>GENEL TOPLAM</b>	71		4	0	6	14	15	10	10	5	5	1	1	0	0	0	457	6.4	6.2
<b>GENÇ H.B.</b>	35		1	0	3	7	9	4	5	3	2	1	0	0	0	0	219	6.2	6.2
<b>YAŞLI H.B.</b>	36		3	0	3	7	6	6	5	2	3	0	1				238	6.6	6.3

**TABLO A - 2 KONUŞULANIN STATÜSÜ**

	N	H.B KADIN		H.B EŞİ KADIN		H.B. BEKAR KADIN		H.B. AİLELİ BEKAR KADIN	
		n	%	n	%	n	%	n	%
<b>GENEL TOPLAM</b>	71	1	1.4	69	97.2	1	1.4	0	0.0
<b>GENÇ H.B.</b>	35		0.0	34	97.1	1	2.9		0.0
<b>YAŞLI H.B.</b>	36	1	2.8	35	97.2		0.0		0.0

**TABLO A - 3 : KONUŞULANIN YAŞI**

	N	15 19	20 24	25 29	30 34	35 39	40 44	45 49	50 54	55 59	60 64	65 69	70 74	75 79	80 84	85 89	BOŞ BELİR.	M E A N	M E D Y A N
<b>GENEL TOPLAM</b>	71	0	2	8	10	10	12	13	3	5	4	2	1	0	0	0	1	33,6	41,7
<b>GENÇ H.B.</b>	35	0	2	8	9	8	6	2										33,3	33,6
<b>YAŞLI H.B.</b>	36	0	0	0	1	2	6	11	3	5	4	2	1				1	49,1	48,5

**TABLO A - 4 : KONUŞULANIN DOĞUM YERİ**

	N	YURTIÇİ		YURTDIŞI		BOŞBELİRSİZ		YURTIÇİ İSE İDARİ AYRIMI							
								İL		İLÇE		KÖY		BOŞ-BELİRSİZ	
		n	%	n	%	n	%	n	%	n	%	n	%		
<b>GENEL TOPLAM</b>	71	71	0.0	0	0.0		0.0	3	4.2	67	94.4	0	0.0		
<b>GENÇ H.B.</b>	35	35	0.0		0.0	1	2.9	2	5.7	32	91.4		0.0		
<b>YAŞLI H.B.</b>	36	36	0.0		0.0	0	0.0	1	2.8	35	97.2		0.0		



**TABLO: A- 5 KONUŞULAN YURT İÇİ DOĞUMLU İSE BÖLGELERE DAĞILIMI**

	N	MARMARA BÖLGESİ		EGE BÖLGESİ		AKDENİZ BÖLGESİ		İÇ ANADOLU BÖLGESİ		KARADENİZ BÖLGESİ		DOĞU ANADOLU BÖLGESİ		G.DOĞU ANADOLU BÖLGESİ		BOŞ BELİRSİZ	
		n	%	n	%	n	%	n	%	n	%	n	%	n	%	n	%
<b>GENEL TOPLAM</b>	71	3	4,2	0	0,0	0	0,0	0	0,0	68	95,8	0	0,0	0	0,0	0	0,0
<b>GENÇ H.B.</b>	35	1	2,9		0,0		0,0		0,0	34	97,1		0,0		0,0		0,0
<b>YAŞLI H.B.</b>	36	2	5,6		0,0		0,0		0,0	34	94,4		0,0		0,0		0,0









**TABLO A-13 KONUSULANIN YAPTIGI ISIN SEKTORU**

	N	1 C	2 C	3 C	4 C	B-B	TOP CEV	DEVLET		OZEL		SAHIS YANI		KENDI ISI		AILE ISI		DİĞER	
								1		2		3		4		5		6	
								n	%	n	%	n	%	n	%	n	%	n	%
<b>GENEL TOPLAM</b>	57	57	0	0	0	0	57	0	0,0	0	0,0	0	0,0	3	5,3	54	94,7	0	0,0
<b>GENÇ H.B.</b>	32	32					32		0,0		0,0		0,0	2	6,3	30	93,8		0,0
<b>YAŞLI H.B.</b>	25	25					25		0,0		0,0		0,0	1	4,0	24	96,0		0,0

**TABLO: A - 14 KONUSULANIN EBEVEYNLERİNİN HAYATTA OLMA DURUMU**

	N	ASBS		ASBÖ		AÖBS		AÖBÖ		DİĞER		BOŞ BELİRSİZ	
		1		2		3		4		5		6	
		n	%	n	%	n	%	n	%	n	%	n	%
<b>GENEL TOPLAM</b>	71	34	47.9	11	15.5	10	14.1	16	22.5	0	0.0	0	0.0
<b>GENÇ H.B.</b>	35	21	60.0	8	22.9	4	11.4	2	5.7		0.0		0.0
<b>YAŞLI H.B.</b>	36	13	36.1	3	8.3	6	16.7	14	38.9		0.0		0.0

**TABLO: A-15 KON. KARDEŞİNİN VAROLMA DURUMU**

	N	VAR		YOK		BOŞBELİRSİZ		VARSA ÖZ ÜVEY DURUMU							
		1		2		0		ÖZ		ÜVEY		ÖZ + ÜVEY		BOŞ BELİR.	
		n	%	n	%	n	%	n	%	n	%	n	%	n	%
<b>GENEL TOPLAM</b>	71	71	100.0	0	0.0	0	0.0	53	74.6	2	2.8	16	22.5	0	0.0
<b>GENÇ H.B.</b>	35	35	100.0		0.0		0.0	28	80.0		0.0	7	20.0		0.0
<b>YAŞLI H.B.</b>	36	36	100.0		0.0		0.0	25	69.4	2	5.6	9	25.0		0.0

**TABLO:A-15 A ÖZ ve ÜVEY KARDEŞ CİNSİYET YAPISI**

	N	ÖZ KARDEŞ CİNSİYET YAPISI						N	ÜVEY KARDEŞ CİNSİYET YAPISI					
		YALNIZ KIZ		YALNIZ ERKEK		KIZ+ERKEK			YALNIZ KIZ		YALNIZ ERKEK		KIZ+ERKEK	
		n	%	n	%	n	%		n	%	n	%	n	%
<b>GENEL TOPLAM</b>	69	1	1,4	5	7,2	63	91,3	18	4	22,2	7	38,9	7	38,9
<b>GENÇ H.B.</b>	35			3	8,6	32	91,4	7	1	14,3	2	28,6	4	57,1
<b>YAŞLI H.B.</b>	34	1	2,9	2	5,9	31	91,2	11	3	27,3	5	45,5	3	27,3



**TABLO A-16 KON. HAYATTA OLAN TOPLAM KARDEŞ SAYISI**

	N	1	2	3	4	5	6	7	8	9	10	11	12	13	14	15	G E N E L L E M	T O P L A M	M E A N	M E D Y A N
<b>GENEL TOPLAM</b>	71	0	0	9	9	13	8	10	11	2	5	2	0	0	0	1	439	6.2	6.06	
<b>GENÇ H.B.</b>	35	0	0	3	4	6	5	3	9	1	3	1				1	243	6.6	5.4	
<b>YAŞLI H.B.</b>	36	0	0	6	5	7	3	7	2	1	2	1					196	5.8	5.3	

**TABLO A-17 KON. HAYATTA OLAN TOPLAM ÖZ KARDEŞ SAYISI (KIZ+ERKEK)**

	N	1	2	3	4	5	6	7	8	9	10	11	12	13	14	G E N E L L E M	T O P L A M	M E A N	M E D Y A N
<b>GENEL TOPLAM</b>	69	3	0	8	9	14	7	12	7	1	5	1	0	1	0	387	6.2	5.9	
<b>GENÇ H.B.</b>	35	1		5	3	6	5	4	6	1	2	1				204	6.6	6.4	
<b>YAŞLI H.B.</b>	34	2		3	6	8	2	8	1		3			1		183	5.8	5.3	

**TABLO A-18 KON. HAYATTA OLAN ÖZ ERKEK KARDEŞLERİNİN SAYISI**

	N	1	2	3	4	5	6	7	8	9	10	11	12	13	14	15	G T E O N P E L L A M	M E A N	M E D Y A N
<b>GENEL TOPLAM</b>	68	17	14	14	6	9	3	4	0	1	0	0	0	0	0	0	211	3,1	2,7
<b>GENÇ H.B.</b>	35	8	5	9	4	3	3	2		1							117	3,3	3
<b>YAŞLI H.B.</b>	33	9	9	5	2	6		2									94	2,8	2,3

**TABLO A-19 KON. HAYATTA OLAN ÖZ KIZ KARDEŞLERİNİN SAYISI**

	N	1	2	3	4	5	6	7	8	9	10	11	12	13	14	15	G T E O N P E L L A M	M E A N	M E D Y A N
<b>GENEL TOPLAM</b>	64	7	25	20	4	5	3	0	0	0	0	0	0	0	0	0	176	2,7	2,5
<b>GENÇ H.B.</b>	32	3	12	11	3	3											87	2,7	2,5
<b>YAŞLI H.B.</b>	32	4	13	9	1	2	3										89	2,7	2,5

**TABLO A-20 KON. HAYATTA OLAN TOPLAM ÜVEY KARDEŞ SAYISI (KIZ+ERKEK)**

	N	1	2	3	4	5	6	7	8	9	10	11	12	13	14	15	G E N E L L A M	T O P L A M	M E A N	M E D Y A N
<b>GENEL TOPLAM</b>	18	8	3	2	1	1	0	1	2	0	0	0	0	0	0	0	52		2.9	1.8
<b>GENÇ H.B.</b>	7	3	1			1		1	1								25		3.6	2
<b>YAŞLI H.B.</b>	11	5	2	2	1				1								27		2.5	1.7

**TABLO A-21 KON. HAYATTA OLAN ÜVEY ERKEK KARDEŞLERİNİN SAYISI**

	N	1	2	3	4	5	6	7	8	9	10	11	12	13	14	15	G E N E L L A M	T O P L A M	M E A N	M E D Y A N
<b>GENEL TOPLAM</b>	14	8	3	2	1	0	0	0	0	0	0	0	0	0	0	0	24		1.9	1.6
<b>GENÇ H.B.</b>	6	3	1	1	1												12		2.2	2
<b>YAŞLI H.B.</b>	8	5	2	1													12		1.7	0.5

**TABLO A-22 KON. HAYATTA OLAN ÜVEY KIZ KARDEŞLERİNİN SAYISI**

	N	1	2	3	4	5	6	7	8	9	10	11	12	13	14	15	G E N E L L A M	T O P L A M	M E D Y A N	M E D Y A N
<b>GENEL TOPLAM</b>	11	3	3	3	0	2	0	0	0	0	0	0	0	0	0	0	28	2.5	2.3	
<b>GENÇ H.B.</b>	5	2		2		1											13	2.6	2.7	
<b>YAŞLI H.B.</b>	6	1	3	1		1											15	2.5	2.1	

**TABLO: B-1 KONUŞULANIN MEDENİ DURUMU**

	N	EVLİ		BEKAR		EŞİ ÖLMÜŞ		AYRILMIŞ		DİĞER		BOŞ BELİRSİZ	
		1		2		3		4		6		0	
		n	%	n	%	n	%	n	%	n	%	n	%
<b>GENEL TOPLAM</b>	71	69	97,2	1	1,4	1	1,4	0	0,0	0	0,0	0	0,0
<b>GENÇ H.B.</b>	35	34	97,1	1	2,9		0,0		0,0		0,0		0,0
<b>YAŞLI H.B.</b>	36	35	97,2		0,0	1	2,8		0,0		0,0		0,0

**TABLO: B-2 KON. EVLİ İSE KENDİNİN VE EŞİNİN KAÇINCI EVLİLİKLERİ**

	N	E1K1		E2K1		E2K2		E3K1		E3K2		E1K2		DİĞER		BOŞ BELİRSİZ	
		1		2		3		4		5		6		7		0	
		n	%	n	%	n	%	n	%	n	%	n	%	n	%	n	%
<b>GENEL TOPLAM</b>	69	60	87.0	4	5.8	2	2.9	1	1.4	0	0.0	2	2.9	0	0.0	0	0.0
<b>GENÇ H.B.</b>	34	30	88.2	4	11.8		0.0		0.0		0.0		0.0		0.0		0.0
<b>YAŞLI H.B.</b>	35	30	85.7		0.0	2	5.7	1	2.9		0.0	2	5.7		0.0		0.0

**TABLO B-3 E1K1 İSE ERKEĞİN EVLİLİK YAŞI**

	N	-14	15	16	17	18	19	20	21	22	23	24	25 29	30 34	35 39	DİĞER	HATIR LAMAZ	BOŞ BELİR SİZ	M E A N	M E D Y A N
<b>GENEL TOPLAM</b>	60	1	2	6	7	4	11	5	0	6	7	5	4	0	1	0	1	0	19.6	19.4
<b>GENÇ H.B.</b>	30	1	1	1	5	2	3	2		6	4	3	2						21.6	19.5
<b>YAŞLI H.B.</b>	30		1	5	2	2	8	3			3	2	2		1	0	1	0	19.1	19.1

**TABLO B-4 E1K1 İSE KADININ EVLİLİK YAŞI**

	N	-14	15	16	17	18	19	20	21	22	23	24	25 29	30 34	35 39	DİĞER	HATIR LAMAZ	BOŞ BELİR SİZ	M E A N	M E D Y A N
<b>GENEL TOPLAM</b>	60	1	3	6	10	10	8	9	9	0	2	1	0	0	0	0	1	0	18.7	18.4
<b>GENÇ H.B.</b>	30	0	2	2	3	7	3	3	8	0	1	1					0		19.1	18.8
<b>YAŞLI H.B.</b>	30	1	1	4	7	3	5	6	1	0	1	0					1		18.8	18

**TABLO: B-5 E1K1 İSE NİKAH ŞEKLİ**

	N	YALNIZ RESMİ		YALNIZ DİNİ		RESMİ + DİNİ NİKAH		NİKAH YOK		DİĞER		BOŞ BELİRSİZ	
		1		2		3		4		6		0	
		n	%	n	%	n	%	n	%	n	%	n	%
<b>GENEL TOPLAM</b>	60	0	0.0	1	1.7	59	98.3	0	0.0	0	0.0	0	0.0
<b>GENÇ H.B.</b>	30	0	0.0	1	3.3	29	96.7	0	0.0	0	0.0	0	0.0
<b>YAŞLI H.B.</b>	30	0	0.0		0.0	30	100.0	0	0.0	0	0.0	0	0.0

**TABLO: B-6 E1K1 İSE VE RESMİ+ DİNİ NİKAH VARSA HANGİSİ ÖNCE**

	N	HATIRLAMAZ		RESMİ NİKAH ÖNCE		DİNİ NİKAH ÖNCE		İKİSİ AYNI GÜN		DİĞER		BOŞ BELİRSİZ	
		1		2		3		4		6		0	
		n	%	n	%	n	%	n	%	n	%	n	%
<b>GENEL TOPLAM</b>	59	0	0,0	7	11,9	52	88,1	0	0,0	0	0,0	0	0,0
<b>GENÇ H.B.</b>	29	0	0,0	4	13,8	25	86,2	0	0,0	0	0,0	0	0,0
<b>YAŞLI H.B.</b>	30		0,0	3	10,0	27	90,0	0	0,0	0	0,0	0	0,0

**TABLO: B-7 E1K1 İSE VE RESMİ+DİNİ NİKAH VARSA EVLİLİK HANGİ AŞAMADAN SONRA BAŞLADI**

	N	RESMİ NİKAHTAN SONRA		DİNİ NİKAHTAN SONRA		DİĞER		BOŞ BELİRSİZ	
		1		2		3		0	
		n	%	n	%	n	%	n	%
<b>GENEL TOPLAM</b>	59	3	5.1	55	93.2	1	1.7	0	0.0
<b>GENÇ H.B.</b>	29	2	6.9	26	89.7	1	3.4		0.0
<b>YAŞLI H.B.</b>	30	1	3.3	29	96.7		0.0		0.0



**TABLO:B-8 E1K1 İSE KON. EŞİYLE NASIL TANIŞTI CEVAP SAYISI**

	N	1 CEVAP	2 CEVAP	3 CEVAP	4 CEVAP	5 CEVAP	BOŞ BELİRSİZ	TOPLAM CEVAP
<b>GENEL TOPLAM</b>	60	60	0	0	0	0	0	60
<b>GENÇ H.B.</b>	30	30						30
<b>YAŞLI H.B.</b>	30	30						30

**TABLO:B-9 E1K1 İSE KON. EŞİYLE NASIL TANIŞTI**

	N	AYNI KÖYDE YAŞIYORLAR		KON. İSTEMEYE GELDİK		AKRABA ZİYARETİNDE		ARACILAR TANIŞTIRDI		DÜĞÜNLERDE		NİŞANLANI NCA TANIŞTI		EVLENDİKTEN SONRA		ZATEN AKRABALAR		NİKAHTA TANIŞIRLAR		DİĞER		BOŞ BELİRSİZ	
		1		2		3		4		5		6		7		10		11		22		0	
		n	%	n	%	n	%	n	%	n	%	n	%	n	%	n	%	n	%	n	%	n	%
<b>GENEL TOPLAM</b>	60	18	30.0	2	3.3	5	8.3	3	5.0	1	1.7	1	1.7	1	1.7	11	18.3	10	16.7	8	13.3	0	0.0
<b>GENÇ H.B.</b>	30	9	30.0		0.0	3	10.0	3	10.0		0.0		0.0	1	3.3	6	20.0	5	16.7	3	10.0	0	0.0
<b>YAŞLI H.B.</b>	30	9	30.0	2	6.7	2	6.7	0	0.0	1	3.3	1	3.3	0	0.0	5	16.7	5	16.7	5	16.7	0	0.0

**TABLO B-10 E1K1 İSE ES SECİMİ NASIL OLDU**

	N	1 C	2 C	3 C	4 C	B-B	TOP CEV	GORUCU		ERKEK BEGENDİ AİLE İSTEDİ		AİLE BEGENDİ ERKEK İSTEDİ		KACMA KACIRMA		GENÇLER ANLADI		DEĞİŞ		DİĞER	
								1		2		3		4		5		6		7	
								n	%	n	%	n	%	n	%	n	%	n	%	n	%
<b>GENEL TOPLAM</b>	60	60	0	0	0	0	60	15	25.0	23	38.3	3	5.0	9	15.0	4	6.7	1	1.7	5	8.3
<b>GENÇ H.B.</b>	30	30					30	7	23.3	14	46.7	2	6.7	4	13.3	1	3.3		0.0	2	6.7
<b>YAŞLI H.B.</b>	30	30					30	8		9	30.0	1	3.3	5	16.7	3	10.0	1	3.3	3	10.0

**TABLO:B-11 E1K1 İSE EVLİLİĞİN GEÇTİĞİ AŞAMALARIN CEVAP SAYISI**

	N	1 CEVAP	2 CEVAP	3 CEVAP	4 CEVAP	5 CEVAP	6 CEVAP	7 CEVAP	8 CEVAP	9 CEVAP	10 CEVAP	11 CEVAP	12 CEVAP	BOŞ BELİRSİZ	TOPLAM CEVAP
<b>GENEL TOPLAM</b>	60	1	6	1	4	7	16	10	11	4	0	0	0	0	35
<b>GENÇ H.B.</b>	30	1	2	1	1	2	6	7	8	2				0	189
<b>YAŞLI H.B.</b>	30	0	4	0	3	5	10	3	3	2				0	168

**TABLO:B-12 E1K1 İSE EVLİLİĞİN GEÇTİĞİ AŞAMALAR**

	N	GÖRÜCÜ		SORUŞTURMA		KIZ İSTEME		SÖZ		NİŞAN		ÇEYİZ SERME		KINA GECESİ		NİKAH		DÜĞÜN		DUVAK		MEVLÜT		DİĞER		BOŞ BELİRSİZ	
		1		2		3		4		5		6		7		8		9		10		11		22		0	
		n	%	n	%	n	%	n	%	n	%	n	%	n	%	n	%	n	%	n	%	n	%	n	%	n	%
<b>GENEL TOPLAM</b>	357	26	7,3	9	2,5	54	15,1	39	10,9	25	7,0	25	7,0	47	13,2	54	15,1	54	15,1	22	6,2	0	0,0	2	0,6	0	0,0
<b>GENÇ H.B.</b>	189	14	7,4	5	2,6	27	14,3	20	10,6	12	6,3	16	8,5	27	14,3	27	14,3	27	14,3	12	6,3		0,0	2	1,1	0	0,0
<b>YAŞLI H.B.</b>	168	12	7,1	4	2,4	27	16,1	19	11,3	13	7,7	9	5,4	20	11,9	27	16,1	27	16,1	10	6,0		0,0		0,0	0	0,0

**TABLO:B-13 E1K1 İSE EŞLER ARASINDA AKRABALIK VAR MI**

	N	VAR		YOK		BOŞBELİRSİZ		AKRABALIK VARSA KADIN ERKEĞİN NESİ OLUR									
		1		2		0		ANNE TARAFI		BABA TARAFI		ANNE + BABA TARAFI		DİĞER		BOŞ BELİRSİZ	
		n	%	n	%	n	%	n	%	n	%	n	%	n	%	n	%
<b>GENEL TOPLAM</b>	60	19	31,7	41	68,3	0	0,0	9	47,4	9	47,4	1	5,3	0	0,0	0	0,0
<b>GENÇ H.B.</b>	30	9	30,0	21	70,0		0,0	4	44,4	5	55,6		0,0		0,0	0	0,0
<b>YAŞLI H.B.</b>	30	10	33,3	20	66,7		0,0	5	50,0	4	40,0	1	10,0		0,0	0	0,0



TABLO:B-16 NİŞANA DAVET NASIL YAPILDI

	N	DAVETİYE DAĞITILARAK		PUSULA DAĞITILDI- KAĞIT YAZILDI		OKUYUCU TUTULDU		ÇOCUKLAR DOLAŞTIRILDI		YENELER GEZDİ		KON+AİLE Sİ ÇAĞIRDI		DÜRÜ-OKU DAĞITILDI		CAMİ HOPARLÖRÜNDEN DUYURU YAPILDI		KÖYDEN KIZ GÖREVLENDİRİLDİ KAPI KAPI DOLAŞILDI		DİĞER		BOŞ BELİRSİZ	
		1		2		3		4		5		6		7		8		9		10		0	
		n	%	n	%	n	%	n	%	n	%	n	%	n	%	n	%	n	%	n	%	n	%
<b>GENEL TOPLAM</b>	7	1	14,3	0	0,0	2	28,6	0	0,0	0	0,0	2	28,6	1	14,3	0	0,0	0	0,0	1	14,3	0	0,0
<b>GENÇ H.B.</b>	3	1	33,3		0,0	1	33,3		0,0		0,0		0,0		0,0		0,0		0,0	1	33,3		0,0
<b>YAŞLI H.B.</b>	4		0,0		0,0	1	25,0		0,0		0,0	2	50,0	1	25,0		0,0		0,0		0,0		0,0

TABLO:B-17 NİŞANA DAVET SIRASINDA BİRŞEY DAĞITILDI MI

	N	EVET		HAYIR		DİĞER		BOŞ BELİRSİZ	
		1		2		3		0	
		n	%	n	%	n	%	n	%
<b>GENEL TOPLAM</b>	7	2	28,6	5	71,4	0	0,0	0	0,0
<b>GENÇ HB.</b>	3	1	33,3	2	66,7		0,0		0,0
<b>YAŞLI HB.</b>	4	1	25,0	3	75,0		0,0		0,0

TABLE:B-18 NİŞANA DAVETTE DAĞITILANLARIN NELER OLDUĞU CEVAP SAYISI

	N	1 CEVAP	2 CEVAP	3 CEVAP	4 CEVAP	5 CEVAP	6 CEVAP	7 CEVAP	8 CEVAP	9 CEVAP	BOŞ BELİRSİZ	TOPLAM CEVAP
GENEL TOPLAM	2	2	0	0	0	0	0	0	0	0	0	2
GENÇ H.B.	1	1										1
YAŞLI H.B.	1	1										1

TABLE:B-19 NİŞANA DAVETTE DAĞITILANLARIN NELER OLDUĞU

	N	EKM EK		ŞEKER		LOKUM		KINA		KUMAŞ - MENDİL		GELİN TELİ		KİBRİT		MUM		BİSKÜVİ		DİĞER		BOŞ BELİRSİZ		
		1	2	3	4	5	6	7	8	9	10	0												
		%	n	%	n	%	n	%	n	%	n	%	n	%	n	%	n	%	n	%	n	%	n	%
GENEL TOPLAM	2	0.0	0	0.0	0	0.0	0	0.0	0	0.0	0	0.0	0	0.0	0	0.0	0	0.0	0	0.0	2	100.0	0	0.0
GENÇ H.B.	1	0.0		0.0		0.0		0.0		0.0		0.0		0.0		0.0		0.0		0.0	1	100.0		0.0
YAŞLI H.B.	1	0.0		0.0		0.0		0.0		0.0		0.0		0.0		0.0		0.0		0.0	1	100.0		0.0

**TABLO: B-20 E1K1 İŞE DÜĞÜN İÇİN TÖREN YAPILDI MI, TÖREN YAPILDIYSA DAVET YAPILMA DURUMU**

	N	TÖREN YAPILDIYSA DAVET YAPILDI MI																					
		YAPILDI		YAPILMADI		HATIRLAMAZ		ANLAMSIZ		DİĞER		BOŞ BELİRSİZ		YAPILDI		YAPILMADI		HATIRLAMAZ		ANLAMSIZ		BOŞ BELİRSİZ	
		1	2	3	4	5	0	1	2	3	4	0	1	2	3	4	0	1	2	3	4	0	
		n	%	n	%	n	%	n	%	n	%	n	%	n	%	n	%	n	%	n	%	n	%
<b>GENEL TOPLAM</b>	54	51	94.4	3	5.6	0	0.0	0	0.0	0	0.0	0	0.0	44	86.3	7	13.7	0	0.0	0	0.0	0	0.0
<b>GENÇ H.B.</b>	27	27	100.0	0	0.0	0	0.0	0	0.0	0	0.0	0	0.0	25	92.6	2	7.4	0	0.0	0	0.0	0	0.0
<b>YAŞLI H.B.</b>	27	24	88.9	3	11.1	0	0.0	0	0.0	0	0.0	0	0.0	19	79.2	5	20.8	0	0.0	0	0.0	0	0.0

**TABLO: B-21 DÜĞÜNE DAVET NASIL YAPILDI CEVAP SAYISI**

	N	1 CEVAP	2 CEVAP	3 CEVAP	4 CEVAP	BOŞ BELİRSİZ	TOPLAM CEVAP
<b>GENEL TOPLAM</b>	44	43	0	0	0	1	44
<b>GENÇ H.B.</b>	25	25					25
<b>YAŞLI H.B.</b>	19	18				1	19

**TABLO:B-22 DÜĞÜNE DAVET NASIL YAPILDI**

	N	DAVETİYE DAĞITILARAK		PUSULA DAĞITILDI-KAĞIT YAZILDI		OKUYUCU TUTULDU		ÇOCUKLAR DOLAŞTIRILDI		YENGELER GEZDİ		KON+AİLESİ ÇAĞIRDI		DÜRÜ-OKU DAĞITILDI		CAMİ HOPARLÖR ÜNDEN DUYURU YAPILDI		KÖYDEN KIZ GÖREVLENDİRİLDİ KAPI KAPI DOLAŞILDI		DİĞER		BOŞ BELİRSİZ	
		1		2		3		4		5		6		7		8		9		10		0	
		n	%	n	%	n	%	n	%	n	%	n	%	n	%	n	%	n	%	n	%	n	%
<b>GENEL TOPLAM</b>	44	11	25.0	1	2.3	14	31.8	2	4.5	0	0.0	8	18.2	1	2.3	4	9.1	0	0.0	2	4.5	1	2.3
<b>GENÇ H.B.</b>	25	8	32.0		0.0	8	32.0	1	4.0		0.0	4	16.0		0.0	3	12.0		0.0	1	4.0		0.0
<b>YAŞLI H.B.</b>	19	3	15.8	1	5.3	6	31.6	1	5.3		0.0	4	21.1	1	5.3	1	5.3		0.0	1	5.3	1	5.3

**TABLO : B-23 DÜĞÜNDE DAVET SIRASINDA BİRŞEY DAĞITILDI MI**

	N	EVET		HAYIR		DİĞER		BOŞ BELİRSİZ	
		1		2		3		0	
		n	%	n	%	n	%	n	%
<b>GENEL TOPLAM</b>	44	8	18.2	33	75.0	0	0.0	3	6.8
<b>GENÇ H.B.</b>	25	2	8.0	22	88.0		0.0	1	4.0
<b>YAŞLI H.B.</b>	19	6	31.6	11	57.9		0.0	2	10.5



**TABLO:B-24 DÜĞÜNE DAVETTE DAĞITILANLARIN NELER OLDUĞU CEVAP SAYISI**

	N	1 CEVAP	2 CEVAP	3 CEVAP	4 CEVAP	5 CEVAP	6 CEVAP	7 CEVAP	8 CEVAP	9 CEVAP	BOŞ BELİRSİZ	TOPLAM CEVAP
<b>GENEL TOPLAM</b>	8	7	0	0	0	0	0	0	0	0	1	8
<b>GENÇ H.B.</b>	2	2										2
<b>YAŞLI H.B.</b>	6	5									1	6

**TABLO:B-25 DÜĞÜNE DAVETTE DAĞITILANLARIN NELER OLDUĞU**

	N	EKMEK		ŞEKER		LOKUM		KINA		KUMAŞ - MENDİL		GELİN TELİ		KİBRİT		MUM		BİSKÜVİ		DİĞER		BOŞ BELİRSİZ	
		1		2		3		4		5		6		7		8		9		10		0	
		n	%	n	%	n	%	n	%	n	%	n	%	n	%	n	%	n	%	n	%	n	%
<b>GENEL TOPLAM</b>	8	0	0.0	3	37.5	0	0.0	0	0.0	0	0.0	0	0.0	0	0.0	0	0.0	0	0.0	4	50.0	1	12.5
<b>GENÇ H.B.</b>	2		0.0	1	50.0		0.0		0.0		0.0		0.0		0.0		0.0		0.0	1	50.0		0.0
<b>YAŞLI H.B.</b>	6		0.0	2	33.3		0.0		0.0		0.0		0.0		0.0		0.0		0.0	3	50.0	1	16.7

**TABLO B-26 E1K1 İSE VE NİŞAN YAPILDI İSE NİŞANIN YAPILDIĞI YER (İDARİ AYRIM)**

	N	İL		İLÇE		KÖY		BOŞ-BELİRSİZ	
		n	%	n	%	n	%	n	%
<b>GENEL TOPLAM</b>	25	0	0,0	0	0,0	20	80,0	5	20,0
<b>GENÇ H.B.</b>	12		0,0		0,0	9	75,0	3	25,0
<b>YAŞLI H.B.</b>	13		0,0		0,0	11	84,6	2	15,4





**TABLO: B-29 NİŞANDA İKRAM OLUP-OLMAMA DURUMU**

	N	VAR		YOK		DİĞER		BOŞ BELİRSİZ	
		1		2		3		0	
		n	%	n	%	n	%	n	%
<b>GENEL TOPLAM</b>	20	10	50,0	10	50,0	0	0,0	0	0,0
<b>GENÇ H.B.</b>	9	4	44,4	5	55,6		0,0		0,0
<b>YAŞLI H.B.</b>	11	6	54,5	5	45,5		0,0		0,0

**TABLO:B-30 NİŞANDA İKRAM VARSA CEVAP SAYISI VE NE OLDUĞU**

	N	1 CEV.	2 CEV.	3 CEV.	4 CEV.	5 CEV.	B.B.	TOP. CEV.	İKRAM YAPILDIYSA NE OLDUĞU									
									İLK YİYECEK		ANA YİYECEK		SON YİYECEK		İÇECEK		DİĞER	
									2		3		4		5		6	
									n	%	n	%	n	%	n	%	n	%
<b>GENEL TOPLAM</b>	10	1	5	3	1	0	0	24	4	36,4	10	90,9	6	54,5	4	36,4	0	0,0
<b>GENÇ H.B.</b>	4		2	1	1			11	1	9,1	4	36,4	3	27,3	3	27,3		0,0
<b>YAŞLI H.B.</b>	6	1	3	2				13	3	23,1	6	46,2	3	23,1	1	7,7		0,0

**TABLO B-31 E1K1 İSE VE DÜĞÜN YAPILDI İSE DÜĞÜNÜN YAPILDIĞI YER (İDARİ AYRIM)**

	N	İL		İLÇE		KÖY		BOŞ-BELİRSİZ	
		n	%	n	%	n	%	n	%
<b>GENEL TOPLAM</b>	54	0	0.0	1	1.9	51	94.4	2	3.7
<b>GENÇ H.B.</b>	27		0.0	1	3.7	25	92.6	1	3.7
<b>YAŞLI H.B.</b>	27		0.0		0.0	26	96.3	1	3.7

**TABLO:B-32 DÜĞÜNÜN NEREDE YAPILDI CEVAP SAYISI**

	N	1 CEVAP	2 CEVAP	3 CEVAP	4 CEVAP	5 CEVAP	HATIR LAMAZ	BOŞ BELİRSİZ	TOPLAM CEVAP
<b>GENEL TOPLAM</b>	54	54	0	0	0	0	0	0	54
<b>GENÇ H.B.</b>	27	27							27
<b>YAŞLI H.B.</b>	27	27							27

**TABLO:B-33 DÜĞÜN NEREDE YAPILDI**

	N	EV		BAHÇE		DÜĞÜN SALONU		EV+BAHÇE		KAHVE		KÖY MEYDANI		OKUL-OKUL BAHÇESİ		TAVUK ÇİFTLİĞİ		CAMİ		DİĞER	
		1		2		3		4		5		6		7		8		9		10	
		n	%	n	%	n	%	n	%	n	%	n	%	n	%	n	%	n	%	n	%
<b>GENEL TOPLAM</b>	54	40	74.1	3	5.6	1	1.9	10	18.5	0	0.0	0	0.0	0	0.0	0	0.0	0	0.0	0	0.0
<b>GENÇ H.B.</b>	27	16	59.3	3	11.1	1	3.7	7	25.9		0.0		0.0		0.0		0.0		0.0		0.0
<b>YAŞLI H.B.</b>	27	24	88.9		0.0		0.0	3	11.1		0.0		0.0		0.0		0.0		0.0		0.0

**TABLO: B-34DÜĞÜNDE İKRAM OLUP-OLMAMA DURUMU**

	N	VAR		YOK		DİĞER		BOŞ BELİRSİZ	
		1		2		3		0	
		n	%	n	%	n	%	n	%
<b>GENEL TOPLAM</b>	54	49	90.7	4	7.4	0	0.0	1	1.9
<b>GENÇ H.B.</b>	27	26	96.3		0.0		0.0	1	3.7
<b>YAŞLI H.B.</b>	27	23	85.2	4	14.8		0.0		0.0



**TABLO:B-35 DÜĞÜNDE İKRAM VARSA CEVAP SAYISI VE NE OLDUĞU**

	N	1 CEV.	2 CEV.	3 CEV.	4 CEV.	5 CEV.	B.B.	TOP. CEV.	İKRAM YAPILDIYSA NE OLDUĞU									
									İLK YİYECEK		ANA YİYECEK		SON YİYECEK		İÇECEK		DİĞER	
									2		3		4		5		6	
									n	%	n	%	n	%	n	%	n	%
<b>GENEL TOPLAM</b>	49	4	23	15	7	0	0	123	21	30.4	48	69.6	41	59.4	13	18.8	0	0.0
<b>GENÇ H.B.</b>	26	1	11	10	4			69	12	17.4	26	37.7	24	34.8	7	10.1		####
<b>YAŞLI H.B.</b>	23	3	12	5	3			54	9	16.1	22	41.1	17	32.1	6	10.7		####

**TABLO: B-36 E1K1 İŞE KON. KADIN EVLENİRKEN BEYAZ GELİNLİK GIYDI MI**

	N	EVET		HAYIR		DİĞER		BOŞ BELİRSİZ	
		1		2		5		0	
		n	%	n	%	n	%	n	%
<b>GENEL TOPLAM</b>	60	25	41.7	34	56.7	0	0.0	1	1.7
<b>GENÇ H.B.</b>	30	20	66.7	9	30.0		0.0	1	3.3
<b>YAŞLI H.B.</b>	30	5	16.7	25	83.3		0.0		0.0

**TABLO: B-37 E1K1 İSE EVLİLİĞİN HERHANGİ BİR AŞAMASINDA BOHÇA VERİLDİ Mİ**

	N	EVET		HAYIR		HATIRLAMAZ		ANLAMSIZ		DİĞER		BOŞ BELİRSİZ		VERİLDİYSE KAÇ AŞAMADA									
		1		2		3		4		5		0		1	2	3	4	5	6	7	G E N E L L A M	T O P L A M	M E D Y A N
		n	%	n	%	n	%	n	%	n	%	n	%										
<b>GENEL TOPLAM</b>	60	33	55.0	27	45.0	0	0.0	0	0.0	0	0.0	0	0.0	23	4	1	3	2	0	0	56	1.7	1.2
<b>GENÇ H.B.</b>	30	19	63.3	11	36.7		0.0		0.0		0.0		0.0	15		1	1	2			32	1.6	0.5
<b>YAŞLI H.B.</b>	30	14	46.7	16	53.3		0.0		0.0		0.0		0.0	8	4		2				24	1.7	1.9

**TABLO: B-38 EVLİLİĞİN HANGİ AŞAMALARINDA BOHÇA VERİLDİĞİ**

	N	GÖRÜCÜ		SORUŞTURMA		KIZ İSTEME		SÖZ		NİŞAN		ÇEYİZ SERME		KINA GECESİ		NİKAH		DÜĞÜN		DUVAK		MEVLÜT		DİĞER		BOŞ BELİRSİZ	
		1		2		3		4		5		6		7		8		9		10		11		22		0	
		n	%	n	%	n	%	n	%	n	%	n	%	n	%	n	%	n	%	n	%	n	%	n	%	n	%
<b>GENEL TOPLAM</b>	56	0	0.0	0	0.0	5	8.9	5	8.9	9	16.1	0	0.0	4	7.1	4	7.1	26	46.4	1	1.8	0	0.0	2	3.6	0	0.0
<b>GENÇ H.B.</b>	32		0.0		0.0	3	9.4	2	6.3	3	9.4		0.0	3	9.4	3	9.4	15	46.9	1	3.1		0.0	2			0.0
<b>YAŞLI H.B.</b>	24		0.0		0.0	2	8.3	3	12.5	6	25.0		0.0	1	4.2	1	4.2	11	45.8		0.0		0.0		0.0		0.0

**TABLO: B-39 E1K1 İSE KIZ İSTEMEDE FOTOĞRAF VE VİDEO ÇEKİLDİ Mİ**

	N	FOTOĞRAF ÇEKİLME DURUMU								VİDEO ÇEKİLME DURUMU							
		ÇEKİLDİ		ÇEKİLMEDİ		DİĞER		BOŞ BELİRSİZ		ÇEKİLDİ		ÇEKİLMEDİ		DİĞER		BOŞ BELİRSİZ	
		1	2	3	0	1	2	3	0	1	2	3	0	1	2	3	0
		n	%	n	%	n	%	n	%	n	%	n	%	n	%	n	%
<b>GENEL TOPLAM</b>	54	1	1.9	52	96.3	0	0.0	1	1.9	0	0.0	53	98.1	0	0.0	1	1.9
<b>GENÇ H.B.</b>	27		0.0	26	96.3		0.0	1	3.7		0.0	26	96.3		0.0	1	3.7
<b>YAŞLI H.B.</b>	27	1	3.7	26	96.3		0.0		0.0		0.0	27	100.0		0.0		0.0

**TABLO: B-40 E1K1 İSE SOZDE FOTOĞRAF VE VİDEO ÇEKİLDİ Mİ**

	N	FOTOĞRAF ÇEKİLME DURUMU								VİDEO ÇEKİLME DURUMU							
		ÇEKİLDİ		ÇEKİLMEDİ		DİĞER		BOŞ BELİRSİZ		ÇEKİLDİ		ÇEKİLMEDİ		DİĞER		BOŞ BELİRSİZ	
		1	2	3	0	1	2	3	0	1	2	3	0	1	2	3	0
		n	%	n	%	n	%	n	%	n	%	n	%	n	%	n	%
<b>GENEL TOPLAM</b>	39	1	2.6	38	97.4	0	0.0	0	0.0	0	0.0	39	100.0	0	0.0	0	0.0
<b>GENÇ H.B.</b>	20		0.0	20	100.0		0.0		0.0		0.0	20	100.0		0.0		0.0
<b>YAŞLI H.B.</b>	19	1	5.3	18	94.7		0.0		0.0		0.0	19	100.0		0.0		0.0

**TABLO: B-41 E1K1 İSE NİŞANDA FOTOĞRAF VE VIDEO ÇEKİLDİ Mİ**

	N	FOTOĞRAF ÇEKİLME DURUMU								VIDEO ÇEKİLME DURUMU							
		ÇEKİLDİ		ÇEKİLMEDİ		DİĞER		BOŞ BELİRSİZ		ÇEKİLDİ		ÇEKİLMEDİ		DİĞER		BOŞ BELİRSİZ	
		1	2	3	0	1	2	3	0	1	2	3	0				
	n	%	n	%	n	%	n	%	n	%	n	%	n	%	n	%	
<b>GENEL TOPLAM</b>	25	2	8,0	23	92,0	0	0,0	0	0,0	0	0,0	25	100,0	0	0,0	0	0,0
<b>GENÇ H.B.</b>	12	1	8,3	11	91,7		0,0		0,0		0,0	12	100,0		0,0		0,0
<b>YAŞLI H.B.</b>	13	1	7,7	12	92,3		0,0		0,0		0,0	13	100,0		0,0		0,0

**TABLO: B-42 E1K1 İSE NİKAHTA FOTOĞRAF VE VIDEO ÇEKİLDİ Mİ**

	N	FOTOĞRAF ÇEKİLME DURUMU								VIDEO ÇEKİLME DURUMU							
		ÇEKİLDİ		ÇEKİLMEDİ		DİĞER		BOŞ BELİRSİZ		ÇEKİLDİ		ÇEKİLMEDİ		DİĞER		BOŞ BELİRSİZ	
		1	2	3	0	1	2	3	0	1	2	3	0				
	n	%	n	%	n	%	n	%	n	%	n	%	n	%	n	%	
<b>GENEL TOPLAM</b>	54	5	9.3	49	90.7	0	0.0	0	0.0	1	1.9	53	98.1	0	0.0	0	0.0
<b>GENÇ H.B.</b>	27	2	7.4	25	92.6		0.0		0.0	1	3.7	26	96.3		0.0		0.0
<b>YAŞLI H.B.</b>	27	3	11.1	24	88.9		0.0		0.0		0.0	27	100.0		0.0		0.0

**TABLO: B-43 E1K1 İSE KİNADA FOTOĞRAF VE VİDEO ÇEKİLDİ Mİ**

	N	FOTOĞRAF ÇEKİLME DURUMU								VİDEO ÇEKİLME DURUMU							
		ÇEKİLDİ		ÇEKİLMEDİ		DİĞER		BOŞ BELİRSİZ		ÇEKİLDİ		ÇEKİLMEDİ		DİĞER		BOŞ BELİRSİZ	
		1	2	3	0	1	2	3	0	1	2	3	0				
n	%	n	%	n	%	n	%	n	%	n	%	n	%	n	%		
<b>GENEL TOPLAM</b>	47	4	8.5	43	91.5	0	0.0	0	0.0	0	0.0	47	100.0	0	0.0	0	0.0
<b>GENÇ H.B.</b>	27	4	14.8	23	85.2		0.0		0.0		0.0	27	100.0		0.0		0.0
<b>YAŞLI H.B.</b>	20		0.0	20	100.0		0.0		0.0		0.0	20	100.0		0.0		0.0

**TABLO: B-44E1K1 İSE DÜĞÜNDE FOTOĞRAF VE VİDEO ÇEKİLDİ Mİ**

	N	FOTOĞRAF ÇEKİLME DURUMU								VİDEO ÇEKİLME DURUMU							
		ÇEKİLDİ		ÇEKİLMEDİ		DİĞER		BOŞ BELİRSİZ		ÇEKİLDİ		ÇEKİLMEDİ		DİĞER		BOŞ BELİRSİZ	
		1	2	3	0	1	2	3	0	1	2	3	0				
n	%	n	%	n	%	n	%	n	%	n	%	n	%	n	%		
<b>GENEL TOPLAM</b>	54	23	42.6	31	57.4	0	0.0	0	0.0	1	1.9	53	98.1	0	0.0	0	0.0
<b>GENÇ H.B.</b>	27	17	63.0	10	37.0		0.0		0.0	1	3.7	26	96.3		0.0		0.0
<b>YAŞLI H.B.</b>	27	6	22.2	21	77.8		0.0		0.0		0.0	27	100.0		0.0		0.0



**TABLO: B-47 E1K1 İSE EVLİLİK AŞAMASINDA TAKI TAKILDI MI**

	N	EVET		HAYIR		HATIRLAMAZ		ANLAMSIZ		DİĞER		BOŞ BELİRSİZ		TAKILDIYSA KAÇ AŞAMADA											
		1		2		3		4		5		0		1	2	3	4	5	6	7	BB	G E N E L L E M	T O P L A M	M E D Y A N	M E D Y A N
		n	%	n	%	n	%	n	%	n	%	n	%	n	%	n	%	n	%	n	%	n	%	n	%
<b>GENEL TOPLAM</b>	60	43	71.7	17	28.3	0	0.0	0	0.0	0	0.0	0	0.0	33	7	1	2	0	0	0	0	58	1.7	1.7	
<b>GENÇ H.B.</b>	30	25	83.3	5	16.7		0.0		0.0		0.0		0.0	22	1	1	1					31	1.4	1.1	
<b>YAŞLI H.B.</b>	30	18	60.0	12	40.0		0.0		0.0		0.0		0.0	11	6		1					27	2.4	2.08	

**TABLO: B-48 EVLİLİĞİN HANGİ AŞAMALARINDA TAKI TAKILDIĞI**

	N	GÖRÜCÜ		SORUŞTURMA		KIZ İSTEME		SÖZ		NİŞAN		ÇEYİZ SERME		KINA GECESİ		NİKAH		DÜĞÜN		DUVAK		MEVLÜT		DİĞER	
		1		2		3		4		5		6		7		8		9		10		11		22	
		n	%	n	%	n	%	n	%	n	%	n	%	n	%	n	%	n	%	n	%	n	%	n	%
<b>GENEL TOPLAM</b>	58	0	0.0	0	0.0	1	1.7	4	6.9	6	10.3	0	0.0	7	12.1	1	1.7	39	67.2	0	0.0	0	0.0	0	0.0
<b>GENÇ H.B.</b>	31		0.0		0.0		0.0	3	9.7		0.0		0.0	5	16.1	1	3.2	22	71.0		0.0		0.0		0.0
<b>YAŞLI H.B.</b>	27		0.0		0.0	1	3.7	1	3.7	6	22.2		0.0	2	7.4	0	0.0	17	63.0		0.0		0.0		0.0

**TABLO:B-49 KIZ İSTEME AŞAMASINDA NE TAKILDIĞI**

	N	1 CEVAP	2 CEVAP	3 CEVAP	4 CEVAP	5 CEVAP	BOŞ BELİRSİZ	TOPLAM CEVAP	ALTIN		BİLEZİK		YÜZÜK - KÜPE		PARA		HATIRLAMAZ		DİĞER		
									1		2		3		4		5		6		
									n	%	n	%	n	%	n	%	n	%	n	%	
<b>GENEL TOPLAM</b>	1	1	0	0	0	0	0	1	1	100,0	0	0,0	0	0,0	0	0,0	0	0,0	0	0,0	
<b>GENÇ H.B.</b>	0								#####		####		####		####		####		####		####
<b>YAŞLI H.B.</b>	1	1						1	1	100,0		0,0		0,0		0,0		0,0		0,0	

**TABLO:B-50 SÖZ AŞAMASINDA NE TAKILDIĞI**

	N	1 CEVAP	2 CEVAP	3 CEVAP	4 CEVAP	5 CEVAP	BOŞ BELİRSİZ	TOPLAM CEVAP	ALTIN		BİLEZİK		YÜZÜK - KÜPE		PARA		HATIRLAMAZ		DİĞER	
									1		2		3		4		5		6	
									n	%	n	%	n	%	n	%	n	%	n	%
<b>GENEL TOPLAM</b>	4	2	2	0	0	0	0	4	3	75.0	0	0.0	0	0.0	1	25.0	0	0.0	0	0.0
<b>GENÇ H.B.</b>	3	1	2					3	2	66.7		0.0		0.0	1	33.3		0.0		0.0
<b>YAŞLI H.B.</b>	1	1						1	1	100.0		0.0		0.0		0.0		0.0		0.0



**TABLO:B-51 NİŞAN AŞAMASINDA NE TAKILDIĞI**

	N	1 CEVAP	2 CEVAP	3 CEVAP	4 CEVAP	5 CEVAP	BOŞ BELİRSİZ	TOPLAM CEVAP	ALTIN		BİLEZİK		YÜZÜK - KÜPE		PARA		HATIRLAMAZ		DİĞER	
									1		2		3		4		5		6	
									n	%	n	%	n	%	n	%	n	%	n	%
<b>GENEL TOPLAM</b>	6	4	2	0	0	0	0	8	3	37,5	1	12,5	1	12,5	3	37,5	0	0,0	0	0,0
<b>GENÇ H.B.</b>	0								####		####		####		####		####		####	
<b>YAŞLI H.B.</b>	6	4	2					8	3	37,5	1	12,5	1	12,5	3	37,5		0,0		0,0

**TABLO:B-52 KINA AŞAMASINDA NE TAKILDIĞI**

	N	1 CEVAP	2 CEVAP	3 CEVAP	4 CEVAP	5 CEVAP	BOŞ BELİRSİZ	TOPLAM CEVAP	ALTIN		BİLEZİK		YÜZÜK - KÜPE		PARA		HATIRLAMAZ		DİĞER	
									1		2		3		4		5		6	
									n	%	n	%	n	%	n	%	n	%	n	%
<b>GENEL TOPLAM</b>	7	3	2	1	0	1	0	15	6	40.0	1	6.7	2	13.3	5	33.3	0	0.0	1	6.7
<b>GENÇ H.B.</b>	5	3	1	1				8	4	50.0		0.0	1	12.5	3	37.5		0.0		0.0
<b>YAŞLI H.B.</b>	2		1			1		7	2	28.6	1	14.3	1	14.3	2	28.6		0.0	1	14.3

**TABLO:B-53 NİKAH AŞAMASINDA NE TAKILDIĞI**

	N	1 CEVAP	2 CEVAP	3 CEVAP	4 CEVAP	5 CEVAP	BOŞ BELİRSİZ	TOPLAM CEVAP	ALTIN		BİLEZİK		YÜZÜK - KÜPE		PARA		HATIRLAMAZ		DİĞER	
									1		2		3		4		5		6	
									n	%	n	%	n	%	n	%	n	%	n	%
<b>GENEL TOPLAM</b>	1	0	1	0	0	0	0	2	1	50.0	0	0.0	0	0.0	1	50.0	0	0.0	0	0.0
<b>GENÇ H.B.</b>	1		1					2	1	50.0		0.0		0.0	1	50.0		0.0		0.0
<b>YAŞLI H.B.</b>	0								####		####		####		####		####		####	

**TABLO:B-54 DÜĞÜN AŞAMASINDA NE TAKILDIĞI**

	N	1 CEVAP	2 CEVAP	3 CEVAP	4 CEVAP	5 CEVAP	BOŞ BELİRSİZ	TOPLAM CEVAP	ALTIN		BİLEZİK		YÜZÜK - KÜPE		PARA		HATIRLAMAZ		DİĞER	
									1		2		3		4		5		6	
									n	%	n	%	n	%	n	%	n	%	n	%
<b>GENEL TOPLAM</b>	39	21	8	10	0	0	0	67	25	37.3	14	20.9	1	1.5	27	40.3	0	0.0	0	0.0
<b>GENÇ H.B.</b>	22	10	4	8				42	13	31.0	9	21.4	1	2.4	19	45.2		0.0		0.0
<b>YAŞLI H.B.</b>	17	11	4	2				25	12	48.0	5	20.0		0.0	8	32.0		0.0		0.0





**TABLO: B-57 E1K1 İSE EVLENDİKTEN SONRA ÇİFTLER NEREYE YERLEŞTİ**

	N	ERKEĞİN BABA EVİ		KIZIN BABA EVİ		AYRI EV		DİĞER		BOŞ BELİRSİZ	
		1		2		3		4		0	
		n	%	n	%	n	%	n	%	n	%
<b>GENEL TOPLAM</b>	60	51	85.0	0	0.0	7	11.7	2	3.3	0	0.0
<b>GENÇ H.B.</b>	30	29	96.7		0.0		0.0	1	3.3		0.0
<b>YAŞLI H.B.</b>	30	22	73.3		0.0	7	23.3	1	3.3		0.0

**TABLO: B-58 E1K1 İSE İLK YERLEŞİM YERİNDE DEĞİŞME OLMA DURUMU**

	N	OLDU		OLMADI		DİĞER		BOŞ BELİRSİZ	
		1		2		3		0	
		n	%	n	%	n	%	n	%
<b>GENEL TOPLAM</b>	60	50	83.3	10	16.7	0	0.0	0	0.0
<b>GENÇ H.B.</b>	30	23	76.7	7	23.3		0.0		0.0
<b>YAŞLI H.B.</b>	30	27	90.0	3	10.0		0.0		0.0



**TABLO: B-61 DEĞİŞME OLMASININ NEDENİ**

	N	KALABALIK		EVE YENİ GELİN GELDİ		YENİ EV YAPILDI - SATIN ALINDI		GÖÇ NEDENİYLE		İŞ NEDENİYLE		GEÇİMSİZLİK		ANNE BABAYA BAKMAK		ZORUNLULUK		DEPREMDEN DOLAYI		DİĞER	
		1		2		3		4		5		6		7		8		9		10	
		n	%	n	%	n	%	n	%	n	%	n	%	n	%	n	%	n	%	n	%
<b>GENEL TOPLAM</b>	51	12	23.5	16	31.4	4	7.8	10	19.6	1	2.0	3	5.9	0	0.0	3	5.9	0	0.0	2	3.9
<b>GENÇ H.B.</b>	23	6	26.1	11	47.8	2	8.7		0.0	1	4.3	2	8.7		0.0	1	4.3		0.0		0.0
<b>YAŞLI H.B.</b>	28	6	21.4	5	17.9	2	7.1	10	35.7		0.0	1	3.6		0.0	2	7.1		0.0	2	7.1

**TABLO: C-1 KON. DOĞUM YERİ İLE MEMLEKETİ AYNI MI**

	N	FARKLIYSA KABUL ETTİĞİ MEMLEKETİN BÖLGESİ																							
		AYNI		FARKLI		DİĞER		BOŞ BELİRSİZ		MARMARA BÖLGESİ		EGE BÖLGESİ		AKDENİZ BÖLGESİ		İÇ ANADOLU BÖLGESİ		KARADENİZ BÖLGESİ		DOĞU ANADOLU BÖLGESİ		G.DOĞU ANADOLU BÖLGESİ		BOŞ BELİRSİZ	
		1		2		3		0		100		200		300		400		500		600		700			
		n	%	n	%	n	%	n	%	n	%	n	%	n	%	n	%	n	%	n	%	n	%	n	%
<b>GENEL TOPLAM</b>	71	21	29.6	50	70.4	0	0.0	0	0.0	0	0.0	0	0.0	0	0.0	50	100.0	0	0.0	0	0.0	0	0.0	0	0.0
<b>GENÇ H.B.</b>	35	17	48.6	18	51.4	0	0.0	0	0.0	0	0.0	0	0.0	0	0.0	18	100.0	0	0.0	0	0.0	0	0.0	0	0.0
<b>YAŞLI H.B.</b>	36	4	11.1	32	88.9	0	0.0	0	0.0	0	0.0	0	0.0	0	0.0	32	100.0	0	0.0	0	0.0	0	0.0	0	0.0

**TABLO: C-2 KON. MEMLEKETİNİN COĞRAFİ BÖLGELERE GÖRE DAĞILIMI**

	N	MARMARA BÖLGESİ		EGE BÖLGESİ		AKDENİZ BÖLGESİ		İÇ ANADOLU BÖLGESİ		KARADENİZ BÖLGESİ		DOĞU ANADOLU BÖLGESİ		G. DOĞU ANADOLU BÖLGESİ		BOŞ - BELİRSİZ	
		100		200		300		400		500		600		700			
		n	%	n	%	n	%	n	%	n	%	n	%	n	%	n	%
<b>GENEL TOPLAM</b>	50	2	4.0	0	0.0	0	0.0	0	0.0	48	96.0	0	0.0	0	0.0	0	0.0
<b>GENÇ H.B.</b>	18	0	0.0	0	0.0	0	0.0	0	0.0	18	100.0	0	0.0	0	0.0	0	0.0
<b>YAŞLI H.B.</b>	32	2	6.3	0	0.0	0	0.0	0	0.0	30	93.8	0	0.0	0	0.0	0	0.0





**TABLO:C-4 KON. NEDEN MEMLEKETİ OLARAK ORAYI KABUL EDER**

	N	EŞİNİN MEMLEKETİ OLD. İÇİN		ORADA BÜYÜDÜĞÜ İÇİN		ORADAN PARA KAZANDIĞI İÇİN		AİLESİ ORALI OLD. İÇİN		BURADA YAŞADIĞI İÇİN		MEMLEKETİNİ TANIMAZ - SEVMEZ		DİĞER	
		1		2		3		4		5		6		10	
		n	%	n	%	n	%	n	%	n	%	n	%	n	%
<b>GENEL TOPLAM</b>	50	0	0,0	6	12,0	5	10,0	2	4,0	34	68,0	2	4,0	1	2,0
<b>GENÇ H.B.</b>	18		0,0	3	16,7	2	11,1	1	5,6	11	61,1		0,0	1	5,6
<b>YAŞLI H.B.</b>	32		0,0	3	9,4	3	9,4	1	3,1	23	71,9	2	6,3		0,0



**TABLO: C-5 KON. BABASININ MEMLEKETİNİN COĞRAFİ BÖLGELERE GÖRE DAĞILIMI**

	N	MARMARA BÖLGESİ 100		EGE BÖLGESİ 200		AKDENİZ BÖLGESİ 300		İÇ ANADOLU BÖLGESİ 400		KARADENİZ BÖLGESİ 500		DOĞU ANADOLU BÖLGESİ 600		G. DOĞU ANADOLU BÖLGESİ 700		BOŞ - BELİRSİZ	
		n	%	n	%	n	%	n	%	n	%	n	%	n	%	n	%
		<b>GENEL TOPLAM</b>	71	0	0,0	0	0,0	0	0,0	0	0,0	71	100,0	0	0,0	0	0,0
<b>GENÇ H.B.</b>	35		0,0		0,0		0,0		0,0	35	100,0		0,0		0,0		0,0
<b>YAŞLI H.B.</b>	36		0,0		0,0		0,0		0,0	36	100,0		0,0		0,0		0,0

**TABLO: C-6 KON. ANNESİNİN MEMLEKETİNİN COĞRAFİ BÖLGELERE GÖRE DAĞILIMI**

	N	MARMARA BÖLGESİ		EGE BÖLGESİ		AKDENİZ BÖLGESİ		İÇ ANADOLU BÖLGESİ		KARADENİZ BÖLGESİ		DOĞU ANADOLU BÖLGESİ		G. DOĞU ANADOLU BÖLGESİ		BOŞ - BELİRSİZ	
		100		200		300		400		500		600		700			
		n	%	n	%	n	%	n	%	n	%	n	%	n	%	n	%
<b>GENEL TOPLAM</b>	71	0	0,0	0	0,0	0	0,0	0	0,0	71	100,0	0	0,0	0	0,0	0	0,0
<b>GENÇ H.B.</b>	35		0,0		0,0		0,0		0,0	35	100,0		0,0		0,0		0,0
<b>YAŞLI H.B.</b>	36		0,0		0,0		0,0		0,0	36	100,0		0,0		0,0		0,0



TABLO. C 7

	N	KÖY İÇİ		KÖY DIŞI		BOŞ BELİRSİZ	
		8		10		0	
		n	%	n	%	n	%
<b>GENEL TOPLAM</b>	71	21	29.6	50	70.4	0	0.0
<b>GENÇ H.B.</b>	35	17	48.6	18	51.4		0.0
<b>YAŞLI H.B.</b>	36	4	11.1	32	88.9		0.0

TABLO:C-7 KON. ÇALIŞMA YAPILAN KÖY DIŞI DOĞUMLU İŞE İLK KEZ BU KÖYE KAÇ YAŞINDA GELDİ

	N	0	5	10	15	16	17	18	19	20	21	22	23	24	25	30	DİĞER	HATIR LA MAZ	BOŞ BEL İRSİZ	M E A N	M E D Y A N
		4	9	14	15	16	17	18	19	20	21	22	23	24	25	30					
<b>GENEL TOPLAM</b>	50	1	2	6	1	6	3	5	4	6	3	1	4	2	2	1	2	1	0	18.1	18.9
<b>GENÇ H.B.</b>	18		1	1	1	3		2	2	2	3	1	1	1						18.3	18.8
<b>YAŞLI H.B.</b>	32	1	1	5		3	3	3	2	4			3	1	2	1	2	1		17.8	18.5





**TABLO:C-9 KON. İLK KEZ ÇALIŞMA YAPILAN KÖYE KİMİNLE GELDİĞİ**

	N	YALNIZ		EŞİYLE		ÇOCUKLA RIYLA		ANNESİYLE		BABASIYLA		AİLESİYLE		EŞ + ÇOCUKLA RIYLA		KARDEŞLER İYLE		DİĞER		BOŞ BELİRSİZ	
		1		2		3		4		5		6		7		8		10		0	
		n	%	n	%	n	%	n	%	n	%	n	%	n	%	n	%	n	%	n	%
<b>GENEL TOPLAM</b>	54	6	11,1	19	35,2	0	0,0	2	3,7	1	1,9	11	20,4	11	20,4	1	1,9	3	5,6	0	0,0
<b>GENÇ H.B.</b>	19	3	15,8	7	36,8		0,0	1	5,3		0,0	3	15,8	2	10,5	1	5,3	2	10,5		0,0
<b>YAŞLI H.B.</b>	35	3	8,6	12	34,3		0,0	1	2,9	1	2,9	8	22,9	9	25,7		0,0	1	2,9		0,0

**TABLO:C-10 KON. İLK KEZ ÇALIŞMA YAPILAN KÖYE GELME NEDENİ CEVAP SAYISI**

	N	1 CEVAP	2 CEVAP	3 CEVAP	4 CEVAP	BOŞ BELİRSİZ	TOPLAM CEVAP
<b>GENEL TOPLAM</b>	50	50	0	0	0	0	50
<b>GENÇ H.B.</b>	18	18					18
<b>YAŞLI H.B.</b>	32	32					32

**TABLO:C-11 KON. İLK KEZ ÇALIŞMA YAPILAN KÖYE GELME NEDENİ**

	N	EVLENDİ		ÇALIŞMA YA		ZORUNLU GÖÇ		TAYİN		BURAYA YERLEŞTİ		DEPREMDE N DOLAYI		DİĞER	
		1		2		3		4		5		6		10	
		n	%	n	%	n	%	n	%	n	%	n	%	n	%
<b>GENEL TOPLAM</b>	50	27	54,0	18	36,0	1	2,0	1	2,0	3	6,0	0	0,0	0	0,0
<b>GENÇ H.B.</b>	18	13	72,2	3	16,7	1	5,6	1	5,6		0,0		0,0		0,0
<b>YAŞLI H.B.</b>	32	14	43,8	15	46,9		0,0		0,0	3	9,4		0,0		0,0

**TABLO:D-1 KON. KADIN HIÇ GEBE KALDI MI**

	N	EVET		HAYIR		BOŞ BELİRSİZ	
		1		2		0	
		n	%	n	%	n	%
<b>GENEL TOPLAM</b>	71	70	98,6	1	1,4	0	0,0
<b>GENÇ H.B.</b>	35	34	97,1	1	2,9		0,0
<b>YAŞLI H.B.</b>	36	36	100,0		0,0		0,0

**TABLO:D-2 KON. KADININ İLK GEBELİĞİNİN SONUCU**

	N	CANLI DOĞUM		DÜŞÜK		ÖLÜ DOĞUM		KÜRTAJ		GEB. HALEN SÜRER		DİĞER		BOŞ - BELİRSİZ	
		1		2		3		4		5		6		7	
		n	%	n	%	n	%	n	%	n	%	n	%	n	%
<b>GENEL TOPLAM</b>	70	63	90.0	3	4.3	0	0.0	1	1.4	1	1.4	2	2.9	0	0.0
<b>GENÇ H.B.</b>	34	28	82.4	2	5.9		0.0	1	2.9	1	2.9	2	5.9		0.0
<b>YAŞLI H.B.</b>	36	35	97.2	1	2.8		0.0		0.0		0.0		0.0		0.0

**TABLO: D-3 KON. KADININ TOPLAM KAÇ KEZ GEBE KALDIĞI**

	N	1	2	3	4	5	6	7	8	9	10	11	12	13	14	15	HATIR LA MAZ	BOŞ BEL İRSİZ	GENEL TOP.	M E A N	M E D Y A N
<b>GENEL TOPLAM</b>	70	2	5	8	6	9	11	7	8	3	4	2	2	0	2	1	0	0	440	6.3	5.9
<b>GENÇ H.B.</b>	34	1	5	8	5	3	5	3	1		1	1	1						162	4.8	4.1
<b>YAŞLI H.B.</b>	36	1			1	6	6	4	7	3	3	1	1		2	1			278	7.7	7.5

**TABLO: D-4 KON. KÜRTAJ YAPTIRMA DURUMU**

	N	YAPTIRDI		YAPTIRMADI		HATIRLAMAZ		BOŞ BELİRSİZ	
		1		2		3		0	
		n	%	n	%	n	%	n	%
<b>GENEL TOPLAM</b>	70	10	14.3	60	85.7	0	0.0	0	0.0
<b>GENÇ H.B.</b>	34	7	20.6	27	79.4		0.0		0.0
<b>YAŞLI H.B.</b>	36	3	8.3	33	91.7		0.0		0.0

**TABLO: D-5 KON. KÜRTAJ YAPTIRDI İSE SAYISI**

	N	1	2	3	4	5	6	7	8	9	10	11	12	13	14	15	HATIR LA MAZ	BOŞ BEL İRSİZ	GENEL TOP.	M E A N	M E D Y A N
<b>GENEL TOPLAM</b>	10	6	2	1	1	0	0	0	0	0	0	0	0	0	0	0	0	0	24	2.4	1.3
<b>GENÇ H.B.</b>	7	4	2	1															18	2.6	1.3
<b>YAŞLI H.B.</b>	3	2			1														6	2	1.2

**TABLO: D-6 KON. DÜŞÜK YAPMA DURUMU**

	N	YAPTI		YAPMADI		HATIRLAMAZ		BOŞ BELİRSİZ	
		1		2		3		0	
		n	%	n	%	n	%	n	%
<b>GENEL TOPLAM</b>	70	16	22.9	54	77.1	0	0.0	0	0.0
<b>GENÇ H.B.</b>	34	8	23.5	26	76.5		0.0		0.0
<b>YAŞLI H.B.</b>	36	8	22.2	28	77.8		0.0		0.0

**TABLO:D-7 KON. DÜŞÜK YAPTI İSE SAYISI**

	N	1	2	3	4	5	6	7	8	9	10	11	12	13	14	15	HATIR LA MAZ	BOŞ BEL İRSİZ	GENEL TOP.	M E A N	M E D Y A N
<b>GENEL TOPLAM</b>	16	7	4	3	0	0	0	1	0	0	0	0	0	0	0	0	0	1	31	1.9	1.7
<b>GENÇ H.B.</b>	8	5	1					1										1	14	1.8	1.3
<b>YAŞLI H.B.</b>	8	2	3	3															17	2.1	2.1

**TABLO: D-8 KON. ÖLÜM DOĞUM YAPMA DURUMU**

	N	YAPTI		YAPMADI		HATIRLAMAZ		BOŞ BELİRSİZ	
		1		2		3		0	
		n	%	n	%	n	%	n	%
<b>GENEL TOPLAM</b>	70	2	2,9	68	97,1	0	0,0	0	0,0
<b>GENÇ H.B.</b>	34		0,0	34	100,0		0,0		0,0
<b>YAŞLI H.B.</b>	36	2	5,6	34	94,4		0,0		0,0



**TABLO: D-9 KON. ÖLÜ DOĞUM YAPTI İSE SAYISI**

	N	1	2	3	4	5	6	7	8	9	10	11	12	13	14	15	HATIR LA MAZ	BOŞ BEL İRSİZ	GENEL TOP.	M E A N	M E D Y A N
<b>GENEL TOPLAM</b>	2	1	1	0	0	0	0	0	0	0	0	0	0	0	0	0	0	0	3	1.5	1.5
<b>GENÇ H.B.</b>	0																		0	0	
<b>YAŞLI H.B.</b>	2	1	1																3	1.5	1.5

**TABLO: D-10 KON. İKİZ,ÜÇÜZ,DÖRDÜZ DOĞUM YAPMA DURUMU**

	N	YAPTI		YAPMADI		HATIRLAMAZ		BOŞ BELİRSİZ	
		1		2		3		0	
		n	%	n	%	n	%	n	%
<b>GENEL TOPLAM</b>	70	6	8.6	64	91.4	0	0.0	0	0.0
<b>GENÇ H.B.</b>	34	1	2.9	33	97.1		0.0		0.0
<b>YAŞLI H.B.</b>	36	5	13.9	31	86.1		0.0		0.0

**TABLO: D-11 BİR DOĞUMDA DOĞAN ÇOCUK SAYISI**

	N	1	2	3	4	5	HATIR LA MAZ	BOŞ BEL İRSİZ	GENEL TOP.	M E A N	M E D Y A N
<b>GENEL TOPLAM</b>	6	0	6	0	0	0	0	0	12	2	2
<b>GENÇ H.B.</b>	1		1						2	2	2
<b>YAŞLI H.B.</b>	5		5						10	2	2

**TABLO: D-12 KON. CANLI DOĞUM YAPMA DURUMU**

	N	YAPTI		YAPMADI		HATIRLAMAZ		BOŞ BELİRSİZ	
		1		2		3		0	
		n	%	n	%	n	%	n	%
<b>GENEL TOPLAM</b>	70	69	98.6	1	1.4	0	0.0	0	0.0
<b>GENÇ H.B.</b>	34	33	97.1	1	2.9		0.0		0.0
<b>YAŞLI H.B.</b>	36	36	100.0		0.0		0.0		0.0

**TABLO: D-13 KON. CANLI DOĞUM YAPTI İSE SAYISI**

	N	1	2	3	4	5	6	7	8	9	10	11	14	GENEL TOP.	M E A N	M E D Y A N
<b>GENEL TOPLAM</b>	69	1	4	8	8	9	10	8	7	10	1	2	1	418	6,0	5.9
<b>GENÇ H.B.</b>	33	0	3	7	6	6	4	3	3	1				159	4,8	4.5
<b>YAŞLI H.B.</b>	36	1	1	1	2	3	6	5	4	9	1	2	1	259	7,2	7.3

**TABLO: D-14 CANLI DOĞUMLARDA DOĞAN ÇOCUK SAYISI**

	N	1	2	3	4	5	6	7	8	9	10	12	14	GENEL TOP.	M E A N	M E D Y A N
<b>GENEL TOPLAM</b>	69	2	2	7	9	10	10	7	7	12	0	2	1	424	6.1	5.9
<b>GENÇ H.B.</b>	33	1	2	6	6	7	4	3	3	1				160	4.8	4.5
<b>YAŞLI H.B.</b>	36	1	0	1	3	3	6	4	4	11	0	2	1	264	7.2	7.3

**TABLO: D-15 CANLI DOĞAN ERKEK ÇOCUK SAYISI**

	N	1	2	3	4	5	6	7	8	9	10	HATIR LA MAZ	BOŞ BEL İRSİZ	GENEL TOP.	M E A N	M E D Y A N
<b>GENEL TOPLAM</b>	67	9	14	20	9	9	3	2	1	0	0	0	0	218	3,2	2,9
<b>GENÇ H.B.</b>	31	3	10	13	4		1							84	2,7	2,3
<b>YAŞLI H.B.</b>	36	6	4	7	5	9	2	2	1					134	3,6	3,3

**TABLO: D-16 CANLI DOĞAN KIZ ÇOCUK SAYISI**

	N	1	2	3	4	5	6	7	8	9	10	HATIR LA MAZ	BOŞ BEL İRSİZ	GENEL TOP.	M E A N	M E D Y A N
<b>GENEL TOPLAM</b>	65	13	20	6	14	1	5	4	2	0	0	0	0	206	3,2	2,4
<b>GENÇ H.B.</b>	31	9	11	4	5		1	1						76	2,5	2,09
<b>YAŞLI H.B.</b>	34	4	9	2	9	1	4	3	2					130	3,8	3,7

**TABLO: D-17 KON. CANLI DOĞUM YAPTI İSE CİNSİYETLERİ**

	N	YALNIZ ERKEK		YALNIZ KIZ		KIZ+ ERKEK		BOŞ BELİRSİZ	
		1		2		3		0	
		n	%	n	%	n	%	n	%
<b>GENEL TOPLAM</b>	69	4	5,8	2	2,9	63	91,3	0	0,0
<b>GENÇ H.B.</b>	33	2	6,1	2	6,1	29	87,9	0	0,0
<b>YAŞLI H.B.</b>	36	2	5,6	0	0,0	34	94,4	0	0,0

**TABLO: D-18 KON. GEBE KALDI İSE İLK GEBELİK YAŞI**

	N	-15	16	17	18	19	20	21	22	23	24	25 29	30 34	35 39	40 44	45 49	HATIR LA MAZ	BOŞ BEL İRSİZ	M E A N	M E D Y A N
<b>GENEL TOPLAM</b>	70	2	2	8	10	13	12	9	4	3	1	3	0	0	0	0	2	1	19.2	19.4
<b>GENÇ H.B.</b>	34	1	1	3	3	8	6	5	3	2		1						1	17.2	19.5
<b>YAŞLI H.B.</b>	36	1	1	5	7	5	6	4	1	1	1	2					2		19.5	19.3

**TABLO: D-19 KON. İLK GEBELİĞİNDE DOKTORA GİTTİ Mİ**

	N	GİTTİ		GİTMEDİ		HATIRLAMAZ		BOŞ BELİRSİZ	
		1		2		3		4	
		n	%	n	%	n	%	n	%
<b>GENEL TOPLAM</b>	70	15	21.4	54	77.1	0	0.0	1	1.4
<b>GENÇ H.B.</b>	34	10	29.4	23	67.6	0	0.0	1	2.9
<b>YAŞLI H.B.</b>	36	5	13.9	31	86.1	0	0.0	0	0.0

**TABLO: D-20 KON. İLK DOĞUMUNU NEREDE YAPTI**

	N	EV		SAĞLIK OCAĞI		SAĞLIK EVİ		DEVLET HASTANESİ		ÖZEL HASTANE		DİĞER		BOŞ BELİRSİZ	
		1		2		3		4		5		6		0	
		n	%	n	%	n	%	n	%	n	%	n	%	n	%
<b>GENEL TOPLAM</b>	69	54	78,3	2	2,9	0	0,0	2	2,9	11	15,9	0	0,0	0	0,0
<b>GENÇ H.B.</b>	33	22	66,7	2	6,1	0	0,0	1	3,0	8	24,2	0	0,0	0	0,0
<b>YAŞLI H.B.</b>	36	32	88,9	0	0,0	0	0,0	1	2,8	3	8,3	0	0,0	0	0,0

**TABLO: D-21 KON. İLK DOĞUMUNU KİM YAPTIRDI CEVAP SAYISI**

	N	1 CEVAP	2 CEVAP	3 CEVAP	4 CEVAP	5 CEVAP	BİLMEZ HATIR LAMAZ	BOŞ BELİRSİZ	TOPLAM CEVAP
<b>GENEL TOPLAM</b>	69	69	0	0	0	0	0	0	69
<b>GENÇ H.B.</b>	33	33							33
<b>YAŞLI H.B.</b>	36	36							36

**TABLO: D-22 KON. İLK DOĞUMUNU KİM YAPTIRDI**

	N	DİPLOMALI EBE		DİPLOMASIZ EBE		DOKTOR		KON. ANNESİ		AKRABALAR		KOMŞU		KENDİSİ		DİĞER	
		1		2		3		5		6		7		8		9	
		n	%	n	%	n	%	n	%	n	%	n	%	n	%	n	%
<b>GENEL TOPLAM</b>	69	10	14,5	49	71,0	10	14,5	0	0,0	0	0,0	0	0,0	0	0,0	0	0,0
<b>GENÇ H.B.</b>	33	6	18,2	19	57,6	8	24,2		0,0		0,0		0,0		0,0		0,0
<b>YAŞLI H.B.</b>	36	4	11,1	30	83,3	2	5,6		0,0		0,0		0,0		0,0		0,0

**TABLO: D-23 İLK DOĞAN BEBEĞİN CİNSİYETİ**

	N	ERKEK		KIZ		HATIRLAMAZ		BOŞ BELİRSİZ	
		1		2		3		4	
		n	%	n	%	n	%	n	%
<b>GENEL TOPLAM</b>	69	37	53.6	32	46.4	0	0.0	0	0.0
<b>GENÇ H.B.</b>	33	18	54.5	15	45.5		0.0		0.0
<b>YAŞLI H.B.</b>	36	19	52.8	17	47.2		0.0		0.0



**TABLO: D-24 İLK DOĞAN ÇOCUK HAYATTA MI**

	N	EVET		HAYIR		BOŞ BELİRSİZ	
		n	%	n	%	n	%
<b>GENEL TOPLAM</b>	69	62	89,9	7	10,1	0	0,0
<b>GENÇ H.B.</b>	33	31	93,9	2	6,1		0,0
<b>YAŞLI H.B.</b>	36	31	86,1	5	13,9		0,0



**TABLO: D-26 KON. GEBE KALDI İSE SÖN GEBELİK YAŐI**

	N	15	16	17	18	19	20	21	22	23	24	25 29	30 34	35 39	40 44	45 49	HATIR LA MAZ	BOŐ BEL İRSİZ	M E A N	M E D Y A N
<b>GENÇ H.B.</b>	33				1			1	1	1	2	12	11	3				1	28,8	28,8
<b>YAŐLI H.B.</b>	35				0				2			2	9	8	9	3	2		32,6	37,0

**TABLO: D-27 KON. SÖN GEBELİĐİNDE DOKTORA GİTTİ Mİ**

	N	GİTTİ		GİTMEDİ		HATIRLAMAZ		BOŐ BELİRSİZ	
		n	%	n	%	n	%	n	%
<b>GENEL TOPLAM</b>	68	40	58,8	27	39,7	0	0,0	1	1,5
<b>GENÇ H.B.</b>	33	15	45,5	17	51,5		0,0	1	3,0
<b>YAŐLI H.B.</b>	35	25	71,4	10	28,6		0,0		0,0

**TABLO: D-28 KON. SON DOĞUMUNU NEREDE YAPTI**

	N	EV		SAĞLIK OCAĞI		SAĞLIK EVİ		DEVLET HASTANESİ		ÖZEL HASTANE		DİĞER		BOŞ BELİRSİZ	
		1		2		3		4		5		6		0	
		n	%	n	%	n	%	n	%	n	%	n	%	n	%
<b>GENEL TOPLAM</b>	68	45	66.2	4	5,9	0	0,0	1	1,5	17	25,0	1	1,5	0	0,0
<b>GENÇ H.B.</b>	33	19	57,6	4	12,1		0,0	1	3,0	9	27,3		0,0		0,0
<b>YAŞLI H.B.</b>	35	26	74,3		0,0		0,0		0,0	8	22,9	1	2,9		0,0

**TABLO: D-29 KON. SON DOĞUMUNU KİM YAPTIRDI CEVAP SAYISI**

	N	1 CEVAP	2 CEVAP	3 CEVAP	4 CEVAP	5 CEVAP	BİLMEZ HATIR LAMAZ	BOŞ BELİRSİZ	TOPLAM CEVAP
<b>GENEL TOPLAM</b>	68	68	0	0	0	0	0	0	68
<b>GENÇ H.B.</b>	33	33							33
<b>YAŞLI H.B.</b>	35	35							35

**TABLO: D-30 KON. SON DOĞUMUNU KİM YAPTIRDI**

	N	DİPLOMALI EBE		DİPLOMASIZ EBE		DOKTOR		KON. ANNESİ		AKRABALAR		KOMŞU		KENDİSİ		DİĞER	
		1		2		3		5		6		7		8		9	
		n	%	n	%	n	%	n	%	n	%	n	%	n	%	n	%
<b>GENEL TOPLAM</b>	68	12	17,6	39	57,4	17	25,0	0	0,0	0	0,0	0	0,0	0	0,0	0	0,0
<b>GENÇ H.B.</b>	33	9	27,3	15	45,5	9	27,3		0,0		0,0		0,0		0,0		0,0
<b>YAŞLI H.B.</b>	35	3	8,6	24	68,6	8	22,9		0,0		0,0		0,0		0,0		0,0

**TABLO: D-31 SON DOĞAN BEBEGİN CİNSİYETİ**

	N	ERKEK		KIZ		HATIRLAMAZ		BOŞ BELİRSİZ	
		ERKEK		KIZ		HATIRLAMAZ		BOŞ BELİRSİZ	
		n	%	n	%	n	%	n	%
<b>GENEL TOPLAM</b>	68	36	52,9	31	45,6	0	0,0	1	1,5
<b>GENÇ H.B.</b>	33	18	54,5	15	45,5		0,0		0,0
<b>YAŞLI H.B.</b>	35	18	51,4	16	45,7		0,0	1	2,9

**TABLO: D-32 SON DOĞAN ÇOCUK HAYATTA MI**

	N	EVET		HAYIR		BOŞ BELİRSİZ	
		n	%	n	%	n	%
<b>GENEL TOPLAM</b>	68	64	94,1	4	5,9	0	0,0
<b>GENÇ H.B.</b>	33	31	93,9	2	6,1		0,0
<b>YAŞLI H.B.</b>	35	33	94,3	2	5,7		0,0



**TABLO: D-34 KON. CANLI DOĞUP ÖLEN ÇOCUĞU OLMA DURUMU**

	N	VAR		YOK		HATIRLAMA Z		DİĞER		BOŞ BELİRSİZ	
		n	%	n	%	n	%	n	%	n	%
<b>GENEL TOPLAM</b>	68	33	48,5	35	51,5	0	0,0	0	0,0	0	0,0
<b>GENÇ H.B.</b>	33	13	39,4	20	60,6		0,0		0,0		0,0
<b>YAŞLI H.B.</b>	35	20	57,1	15	42,9		0,0		0,0		0,0

**TABLO: D-34 A ÖLEN ÇOCUKLARIN CİNSİYETİ**

	N	YALNIZ ERKEK		YALNIZ KIZ		KIZ+ERKEK		DİĞER		BOŞ BELİRSİZ	
		n	%	n	%	n	%	n	%	n	%
<b>GENEL TOPLAM</b>	34	19	55,9	7	20,6	8	23,5	0	0,0	0	0,0
<b>GENÇ H.B.</b>	13	9	69,2	2	15,4	2	15,4		0,0		0,0
<b>YAŞLI H.B.</b>	21	10	47,6	5	23,8	6	28,6		0,0		0,0



**TABLO: D-35 KON. ÖLEN TOPLAM ÇOCUK SAYISI**

	N	1	2	3	4	5	6	7	8	9	10	11	12	13	14	15	HATIR LA MAZ	BOŞ BEL İRSİZ	GENEL TOP.	M E A N	M E D Y A N
<b>GENEL TOPLAM</b>	34	23	5	5	1	0	0	0	0	0	0	0	0	0	0	0	0	0	52	1.5	1.2
<b>GENÇ H.B.</b>	13	12		0	1														16	1.2	1.04
<b>YAŞLI H.B.</b>	21	11	5	5															36	1.7	1.4

**TABLO: D-36 KON. ÖLEN TOPLAM ERKEK ÇOCUK SAYISI**

	N	1	2	3	4	5	6	7	8	9	10	11	12	13	14	15	HATIR LA MAZ	BOŞ BEL İRSİZ	GENEL TOP.	M E A N	M E D Y A N
<b>GENEL TOPLAM</b>	27	20	6	1	0	0	0	0	0	0	0	0	0	0	0	0	0	0	35	1.1	1.1
<b>GENÇ H.B.</b>	11	11																	11	1.0	1.0
<b>YAŞLI H.B.</b>	16	9	6	1															24	1.2	1.3

**TABLO: D-37 KON. ÖLEN TOPLAM KIZ ÇOCUK SAYISI**

	N	1	2	3	4	5	6	7	8	9	10	11	12	13	14	15	HATIR LA MAZ	BOŞ BEL İRSİZ	GENEL TOP.	M E A N	M E D Y A N
<b>GENEL TOPLAM</b>	15	13	2	0	0	0	0	0	0	0	0	0	0	0	0	0	0	0	17	1.1	1.07
<b>GENÇ H.B.</b>	4	3	1																5	1.3	1.1
<b>YAŞLI H.B.</b>	11	10	1																12	1.1	1.05

**TABLO: D-38 KON. HALEN SÜREN GEBELİĞİ VAR MI**

	N	VAR		YOK		DİĞER		BOŞ BELİRSİZ	
		n	%	n	%	n	%	n	%
<b>GENEL TOPLAM</b>	70	5	7.1	65	92.9	0	0.0	0	0.0
<b>GENÇ H.B.</b>	34	5	14.7	29	85.3		0.0		0.0
<b>YAŞLI H.B.</b>	36	0	0.0	36	100.0		0.0		

**TABLO: D-39 KON. AİLE PLANLAMASI UYGULAR MI**

	N	EVET		HAYIR		49 YAŞ ÜSTÜ		DİĞER		BOŞ BELİRSİZ	
		n	%	n	%	n	%	n	%	n	%
<b>GENEL TOPLAM</b>	70	27	38.6	24	34.3	17	24.3	1	1.4	1	1.4
<b>GENÇ H.B.</b>	34	22	64.7	12	35.3		0.0		0.0		0.0
<b>YAŞLI H.B.</b>	36	5	13.9	12	33.3	17	47.2	1	2.8	1	2.8

**TABLO: D-40 KON. ÖZÜRLÜ (SAKAT) ÇOCUĞU VAR MI**

	N	VAR		YOK		DİĞER		BOŞ BELİRSİZ	
		n	%	n	%	n	%	n	%
<b>GENEL TOPLAM</b>	70	8	11.4	62	88.6	0	0.0	0	0.0
<b>GENÇ H.B.</b>	34	5	14.7	29	85.3		0.0		0.0
<b>YAŞLI H.B.</b>	36	3	8.3	33	91.7		0.0		0.0

**TABLO: D-41 ÖZÜRLÜ - SAKAT ÇOCUK SAYISI**

	N	1	2	3	4	5	6	7	8	9	10	11	12	13	14	15	HATIR LA MAZ	BOŞ BEL İRSİZ	GENEL TOP.	M E A N	M E D Y A N
<b>GENEL TOPLAM</b>	8	6	1	1	0	0	0	0	0	0	0	0	0	0	0	0	0	0	11	1.4	1.1
<b>GENÇ H.B.</b>	5	4	1																6	1.2	1.1
<b>YAŞLI H.B.</b>	3	2		1															5	1.7	1.2

**TABLO: D-42 KON. İLK ÇOCUĞUNU KUNDAK YAPTI MI**

	N	EVET		HAYIR		HATIRLAMA Z		DİĞER		BOŞ BELİRSİZ	
		n	%	n	%	n	%	n	%	n	%
<b>GENEL TOPLAM</b>	69	67	97.1	2	2.9	0	0.0	0	0.0	0	0.0
<b>GENÇ H.B.</b>	33	32	97.0	1	3.0		0.0		0.0		0.0
<b>YAŞLI H.B.</b>	36	35	97.2	1	2.8		0.0		0.0		0.0

**TABLO: D-43 İLK ÇOCUĞUNU KUNDAK YAPTI İSE, NE KADAR SÜRE**

	N	0-6 GÜN		7-14 GÜN		15-29 GÜN		40 GÜNLÜK		41-120 GÜNLÜK		5-9 AYLIK		10-14 AYLIK		15-19 AYLIK		20-24 AYLIK		DİĞER		HALEN DEVAM EDER		HATIRLA MAZ		BOŞ BELİRSİZ	
		n	%	n	%	n	%	n	%	n	%	n	%	n	%	n	%	n	%	n	%	n	%	n	%	n	%
<b>GENEL TOPLAM</b>	67	12	17,9	30	44,8	4	6,0	5	7,5	0	0,0	0	0,0	0	0,0	0	0,0	0	0,0	16	23,9	0	0,0	0	0,0	0	0,0
<b>GENÇ H.B.</b>	32	8	25,0	13	40,6	1	3,1	4	12,5		0,0		0,0		0,0		0,0		0,0	6	18,8		0,0		0,0		0,0
<b>YAŞLI H.B.</b>	35	4	11,4	17	48,6	3	8,6	1	2,9		0,0		0,0		0,0		0,0		0,0	10	28,6		0,0		0,0		0,0

**TABLO: D-44 KON. İLK ÇOCUĞUNU EMZİRDİ Mİ**

	N	EVET		HAYIR		HATIRLAMAZ		DİĞER		BOŞ BELİRSİZ	
		n	%	n	%	n	%	n	%	n	%
<b>GENEL TOPLAM</b>	69	66	95,7	3	4,3	0	0,0	0	0,0	0	0,0
<b>GENÇ H.B.</b>	33	30	90,9	3	9,1		0,0		0,0		0,0
<b>YAŞLI H.B.</b>	36	36	100,0		0,0		0,0		0,0		0,0

**TABLO: D-45 İLK ÇOCUĞUNU EMZİRDİ İSE, NE KADAR SÜRE**

	N	0-6 GÜN		7-14 GÜN		15-29 GÜN		40 GÜNLÜK		41-120 GÜNLÜK		5-9 AYLIK		10-14 AYLIK		15-19 AYLIK		20-24 AYLIK		DİĞER		HALEN SÜT VERİR		HATIRLA MAZ		BOŞ BELİRSİZ	
		n	%	n	%	n	%	n	%	n	%	n	%	n	%	n	%	n	%	n	%	n	%	n	%	n	%
<b>GENEL TOPLAM</b>	66	0	0,0	1	1,5	0	0,0	0	0,0	5	7,6	11	16,7	23	34,8	9	13,6	14	21,2	3	4,5	0	0,0	0	0,0	0	0,0
<b>GENÇ H.B.</b>	30		0,0		0,0		0,0		0,0	3	10,0	8	26,7	8	26,7	4	13,3	5	16,7	2	6,7		0,0		0,0		0,0
<b>YAŞLI H.B.</b>	36		0,0	1	2,8		0,0		0,0	2	5,6	3	8,3	15	41,7	5	13,9	9	25,0	1	2,8		0,0		0,0		0,0

**TABLO: D-46 KON. SON ÇOCUĞUNU KUNDAK YAPTI MI**

	N	EVET		HAYIR		HATIRLAMAZ		DİĞER		BOŞ BELİRSİZ	
		n	%	n	%	n	%	n	%	n	%
<b>GENEL TOPLAM</b>	68	67	98,5	1	1,5	0	0,0	0	0,0	0	0,0
<b>GENÇ H.B.</b>	32	31	96,9	1	3,1		0,0		0,0		0,0
<b>YAŞLI H.B.</b>	36	36	100,0		0,0		0,0		0,0		0,0

**TABLO: D-47 SON ÇOCUĞUNU KUNDAK YAPTI İSE, NE KADAR SÜRE**

	N	0-6 GÜN		7-14 GÜN		15-29 GÜN		40 GÜNLÜK		41-120 GÜNLÜK		5-9 AYLIK		10-14 AYLIK		15-19 AYLIK		20-24 AYLIK		DİĞER		HALEN DEVAM EDER		HATIRLAMAZ		BOŞ BELİRSİZ			
		n	%	n	%	n	%	n	%	n	%	n	%	n	%	n	%	n	%	n	%	n	%	n	%	n	%		
<b>GENEL TOPLAM</b>	68	11	16,2	33	48,5	4	5,9	5	7,4	4	5,9	4	5,9	2	2,9	2	2,9	3	4,4	0	0,0	0	0,0	0	0,0	0	0,0	0	0,0
<b>GENÇ H.B.</b>	32	7	21,9	15	46,9		0,0	4	12,5	4	12,5	1	3,1		0,0	1	3,1		0,0		0,0		0,0		0,0		0,0		0,0
<b>YAŞLI H.B.</b>	36	4	11,1	18	50,0	4	11,1	1	2,8		0,0	3	8,3	2	5,6	1	2,8	3	8,3		0,0		0,0		0,0		0,0		0,0

**TABLO: D-48 KON. SON ÇOCUĞUNU EMZİRDİ Mİ**

	N	EVET		HAYIR		HATIRLAMAZ		DİĞER		BOŞ BELİRSİZ	
		n	%	n	%	n	%	n	%	n	%
<b>GENEL TOPLAM</b>	68	64	94,1	4	5,9	0	0,0	0	0,0	0	0,0
<b>GENÇ H.B.</b>	32	30	93,8	2	6,3		0,0		0,0		0,0
<b>YAŞLI H.B.</b>	36	34	94,4	2	5,6		0,0		0,0		0,0



**TABLO: D-49 SON ÇOCUĞUNU EMZİRDİ İSE, NE KADAR SÜRE**

	N	0-8 GÜN		7-14 GÜN		15-29 GÜN		40 GÜNLÜK		41-120 GÜNLÜK		5-9 AYLIK		10-14 AYLIK		15-19 AYLIK		20-24 AYLIK		DİĞER		HALEN SÜT VERİR		HATIRLA MAZ		BOŞ BELİRSİZ	
		n	%	n	%	n	%	n	%	n	%	n	%	n	%	n	%	n	%	n	%	n	%	n	%	n	%
		<b>GENEL TOPLAM</b>	64	0	0,0	1	1,6	2	3,1	0	0,0	3	4,7	13	20,3	19	29,7	8	12,5	12	18,8	4	6,3	2	3,1	0	0,0
<b>GENÇ H.B.</b>	30		0,0	1	3,3		0,0		0,0	2	6,7	8	26,7	7	23,3	4	13,3	5	16,7	2	6,7	1	3,3		0,0		0,0
<b>YAŞLI H.B.</b>	34		0,0		0,0	2	5,9		0,0	1	2,9	5	14,7	12	35,3	4	11,8	7	20,6	2	5,9	1	2,9		0,0		0,0

**TABLO: D-50 KON. İLK ÇOCUĞUNA EŞYA YAPTI MI**

	N	YAPILDI		YAPILMADI		HATIRLAMAZ		DİĞER		BOŞ BELİRSİZ	
		n	%	n	%	n	%	n	%	n	%
<b>GENEL TOPLAM</b>	69	68	98,6	1	1,4	0	0,0	0	0,0	0	0,0
<b>GENÇ H.B.</b>	33	32	97,0	1	3,0		0,0		0,0		0,0
<b>YAŞLI H.B.</b>	36	36	100,0		0,0		0,0		0,0		0,0

**TABLO: D-51 KON. SON ÇOCUĞUNA EŞYA YAPTI MI**

	N	YAPILDI		YAPILMADI		HATIRLAMAZ		DİĞER		BOŞ BELİRSİZ	
		n	%	n	%	n	%	n	%	n	%
<b>GENEL TOPLAM</b>	68	68	100,0	0	0,0	0	0,0	0	0,0	0	0,0
<b>GENÇ H.B.</b>	32	32	100,0		0,0		0,0		0,0		0,0
<b>YAŞLI H.B.</b>	36	36	100,0		0,0		0,0		0,0		0,0

**TABLO: E-1 KON. SÜNNET OLAN ÇOCUĞUNUN OLMA DURUMU**

	N	KON. SÜNNET OLAN ÇOCUĞU VAR		KON. SÜNNET OLAN ÇOCUĞU YOK		ÇOCUK. HEPSİ KIZ		HENÜZ SÜNNET OLAN ÇOCUK YOK		DİĞER		BOŞ BELİRSİZ	
		n	%	n	%	n	%	n	%	n	%	n	%
<b>GENEL TOPLAM</b>	69	64	92,8	2	2,9	3	4,3	0	0,0	0	0,0	0	0,0
<b>GENÇ H.B.</b>	33	28	84,8	2	6,1	3	9,1		0,0		0,0		0,0
<b>YAŞLI H.B.</b>	36	36	100,0		0,0		0,0		0,0		0,0		0,0

**TABLO: E-2 KON. SÜNNET OLAN ÇOCUK SAYISI**

	N	1	2	3	4	5	6	7	8	HATIR LA MAZ	BOŞ BEL İRSİZ	GENEL TOP.	M E A N	M E D Y A N
<b>GENÇ H.B.</b>	28	7	14	6	1							57	2	2
<b>YAŞLI H.B.</b>	36	7	8	11	5	3	1		1			105	2,9	2,8



**TABLO: E-4 SÜNNET OLAN İLK ÇOCUĞUN SÜNNET YAŞI**

	N	15-29 GÜN		1-11 AYLIK		12-23 AYLIK		24-35 AYLIK		36-47 AYLIK		48-59 AYLIK		60-71 AYLIK		72-83 AYLIK		84-95 AYLIK		96-107 AYLIK		108-120 AYLIK		DİĞER		HATILAMAZ-BİLMEZ		BOŞ BELİRSİZ	
		3		4		5		5		5		5		5		5		5		5		5		0		0		0	
		n	%	n	%	n	%	n	%	n	%	n	%	n	%	n	%	n	%	n	%	n	%	n	%	n	%	n	%
<b>GENEL TOPLAM</b>	64	0		10	15,6	2	3,1	4	6,3	4	6,3	4	6,3	12	18,8	11	17,2	2	3,1	6	9,4	3	4,7	2	3,1	4	6,3	0	0,0
<b>GENÇ H.B.</b>	28		0,0	3	10,7	2	7,1	2	7,1	1	3,6	1	3,6	5	17,9	6	21,4	1	3,6	3	10,7	2	7,1	2	7,1		0,0		0,0
<b>YAŞLI H.B.</b>	36		0,0	7	19,4		0,0	2	5,6	3	8,3	3	8,3	7	19,4	5	13,9	1	2,8	3	8,3	1	2,8		0,0	4	11,1		0,0

**TABLO: E-5 SÜNNET OLAN İLK ÇOCUK YALNIZ MI SÜNNET OLDU**

	N	EVET		HAYIR		HATIRLAMAZ		DİĞER		BOŞ BELİRSİZ	
		n	%	n	%	n	%	n	%	n	%
<b>GENEL TOPLAM</b>	64	31	48,4	33	51,6	0	0,0	0	0,0	0	0,0
<b>GENÇ H.B.</b>	28	10	35,7	18	64,3		0,0		0,0		0,0
<b>YAŞLI H.B.</b>	36	21	58,3	15	41,7		0,0		0,0		0,0



**TABLO: E-7 SÜNNET OLAN SON ÇOCUĞUN SÜNNET YAŞI**

	N	0-6 GÜN		7-14 GÜN		15-29 GÜN		1-11 AYLIK		12-23 AYLIK		24-35 AYLIK		36-47 AYLIK		48-59 AYLIK		60-71 AYLIK		72-83 AYLIK		84-95 AYLIK		96-107 AYLIK		108-120 AYLIK		DİĞER		HATILA MAZ-BİLMEZ		BOŞ BELİRSİZ	
		3		3		3		4		5		5		5		5		5		5		5		5		0		0		0			
		n	%	n	%	n	%	n	%	n	%	n	%	n	%	n	%	n	%	n	%	n	%	n	%	n	%	n	%	n	%	n	%
<b>GENEL TOPLAM</b>	50	0	0,0	0	0,0	0	0,0	6	12,0	1	2,0	4	8,0	10	20,0	8	16,0	7	14,0	7	14,0	1	2,0	2	4,0	0	0,0	0	0,0	2	4,0	2	4,0
<b>GENÇ H.B.</b>	21		0,0		0,0		0,0	3	14,3		0,0	4	19,0	4	19,0	2	9,5	3	14,3	4	19,0		0,0		0,0	0	0,0	0	0,0		0,0	1	4,8
<b>YAŞLI H.B.</b>	29		0,0		0,0		0,0	3	10,3	1	3,4		0,0	6	20,7	6	20,7	4	13,8	3	10,3	1	3,4	2	6,9		0,0		0,0	2	6,9	1	3,4

**TABLO: E-8 SÜNNET OLAN SON ÇOCUK YALNIZ MI SÜNNET OLDU**

	N	EVET		HAYIR		HATIRLAMAZ		DİĞER		BOŞ BELİRSİZ		YALNIZ DEĞİLSE KİMİNLE YAPILDI							
												KARDEŞİYLE		BAŞKA ÇOCUKLARLA		DİĞER		BOŞ BELİRSİZ	
		n	%	n	%	n	%	n	%	n	%	n	%	n	%	n	%	n	%
<b>GENEL TOPLAM</b>	50	26	52,0	23	46,0	0	0,0	0	0,0	1	2,0	12	52,2	11	47,8	0	0,0	0	0,0
<b>GENÇ H.B.</b>	21	12		9	42,9		0,0		0,0		0,0	6	66,7	3	33,3		0,0		0,0
<b>YAŞLI H.B.</b>	29	14	48,3	14	48,3		0,0		0,0	1	3,4	6	42,9	8	57,1		0,0		0,0

**TABLO: E-9 SÜNNET OLAN İLK ÇOCUK NEREDE SÜNNET OLDU**

	N	EV		KÖY MEYDANI		SAĞ. OCAĞI-SAĞ. KABİNE		HASTANE		BELEDİYE		EV BAHÇESİ		DİĞER		BOŞ BELİRSİZ	
		1		2		3		4		5		6		7		0	
		n	%	n	%	n	%	n	%	n	%	n	%	n	%	n	%
<b>GENEL TOPLAM</b>	64	58	90.6	3	4.7	2	3.1	1	1.6	0	0.0	0	0.0	0	0.0	0	0.0
<b>GENÇ H.B.</b>	28	25	89.3		0.0	2	7.1	1	3.6		0.0		0.0		0.0		0.0
<b>YAŞLI H.B.</b>	36	33	91.7	3	8.3		0.0		0.0		0.0		0.0		0.0		0.0

**TABLO: E10 SÜNNET OLAN İLK ÇOCUGUN SÜNNETİNİ KİM YAPTI**

	N	DİPLOMASIZ SÜNNETÇİ		DİPLOMALI SÜNNETÇİ		SAĞLIK MEMURU		DOKTOR		HATIRLAMAZ		DİĞER		BOŞ BELİRSİZ	
		1		2		3		4		5		7		0	
		n	%	n	%	n	%	n	%	n	%	n	%	n	%
<b>GENEL TOPLAM</b>	64	46	71.9	17	26.6	1	1.6	0	0.0	0	0.0	0	0.0	0	0.0
<b>GENÇ H.B.</b>	28	17	60.7	10	35.7	1	3.6		0.0		0.0		0.0		0.0
<b>YAŞLI H.B.</b>	36	29	80.6	7	19.4		0.0		0.0		0.0		0.0		0.0



**TABLO: E-11 SÜNNET OLAN SON ÇOCUK NEREDE SÜNNET OLDU**

	N	EV		KÖY MEYDANI		SAĞ. OCAĞI-SAĞ. KABİNİ		HASTANE		BELEDİYE		EV BAHÇESİ		DİĞER		BOŞ BELİRSİZ	
		1		2		3		4		5		6		7		0	
		n	%	n	%	n	%	n	%	n	%	n	%	n	%	n	%
<b>GENEL TOPLAM</b>	50	45	90,0	3	6,0	1	2,0	0	0,0	0	0,0	0	0,0	1	2,0	0	0,0
<b>GENÇ H.B.</b>	21	19	90,5		0,0	1	4,8		0,0		0,0		0,0	1	4,8		0,0
<b>YAŞLI H.B.</b>	29	26	89,7	3	10,3		0,0		0,0		0,0		0,0		0,0		0,0

**TABLO: E-12 SÜNNET OLAN SON ÇOCUĞUN SÜNNETİNİ KİM YAPTI**

	N	DİPLOMASIZ SÜNNETÇİ		DİPLOMALI SÜNNETÇİ		SAĞLIK MEMURU		DOKTOR		HATIRLAMAZ		DİĞER		BOŞ BELİRSİZ	
		1		2		3		4		5		7		0	
		n	%	n	%	n	%	n	%	n	%	n	%	n	%
<b>GENEL TOPLAM</b>	50	33	66,0	16	32,0	1	2,0	0	0,0	0	0,0	0	0,0	0	0,0
<b>GENÇ H.B.</b>	21	11	52,4	9	42,9	1	4,8		0,0		0,0		0,0		0,0
<b>YAŞLI H.B.</b>	29	22	75,9	7	24,1		0,0		0,0		0,0		0,0		0,0

**TABLO: E-13 SÜNNET OLAN İLK ÇOCUKTA YATAK SÜSLENDİ Mİ**

	N	EVET		HAYIR		HATIRLAMAZ		DİĞER		BOŞ BELİRSİZ	
		1		2		3		4		0	
		n	%	n	%	n	%	n	%	n	%
<b>GENEL TOPLAM</b>	64	37	57,8	27	42,2	0	0,0	0	0,0	0	0,0
<b>GENÇ H.B.</b>	28	1	3,6	27	96,4		0,0		0,0		0,0
<b>YAŞLI H.B.</b>	36	36	100,0		0,0		0,0		0,0		0,0

**TABLO: E-14 SÜNNET OLAN İLK ÇOCUKTA SÜNNET KINASI YAPILDI MI**

**TABLO: E-14 Sİ**

	N	EVET		HAYIR		HATIRLAMAZ		DİĞER		BOŞ BELİRSİZ	
		1		2		3		4		0	
		n	%	n	%	n	%	n	%	n	%
<b>GENEL TOPLAM</b>	64	63	98,4	1	1,6	0	0,0	0	0,0	0	0,0
<b>GENÇ H.B.</b>	28	27	96,4	1	3,6		0,0		0,0		0,0
<b>YAŞLI H.B.</b>	36	36	100,0		0,0		0,0		0,0		0,0

**TABLO: E-16 SÜNNET OLAN İLK ÇOCUĞA DÜĞÜN YAPILDI MI**

	N	EVET		HAYIR		HATIRLAMA Z		DİĞER		BOŞ BELİRSİZ	
		1		2		3		4		0	
		n	%	n	%	n	%	n	%	n	%
<b>GENEL TOPLAM</b>	64	1	1.6	63	98.4	0	0.0	0	0.0	0	0.0
<b>GENÇ H.B.</b>	28	1	27.0	27	96.4		0.0		0.0		0.0
<b>YAŞLI H.B.</b>	36		0.0	36	100.0		0.0				0.0

**TABLO: E-15 SÜNNET OLAN İLK ÇOCUKTA ÇOCUK GEZDİRİLDİ Mİ**

	N	EVET		HAYIR		HATIRLAMA Z		DİĞER		BOŞ BELİRSİZ	
		1		2		3		4		0	
		n	%	n	%	n	%	n	%	n	%
<b>GENEL TOPLAM</b>	64	1	1.6	63	98.4	0	0.0	0	0.0	0	0.0
<b>GENÇ H.B.</b>	28	1	3.6	27	96.4		0.0		0.0		0.0
<b>YAŞLI H.B.</b>	36		0.0	36	100.0		0.0		0.0		0.0

**TABLO: E-18 SÜNNET OLAN İLK ÇOCUKTA DİĞER BİR AŞAMA YAPILDI MI**

	N	EVET 1		HAYIR 2		HATIRLAMA Z 3		DİĞER 4		BOŞ BELİRSİZ 0	
		n	%	n	%	n	%	n	%	n	%
		<b>GENEL TOPLAM</b>	64	0	0,0	64	100,0	0	0,0	0	0,0
<b>GENÇ H.B.</b>	28		0,0	28	100,0		0,0		0,0		0,0
<b>YAŞLI H.B.</b>	36		0,0	36	100,0		0,0		0,0		0,0

**TABLO: E-17 SÜNNET OLAN İLK ÇOCUĞA MEVLUT OKUTULDU MU**

	N	EVET 1		HAYIR 2		HATIRLAMA Z 3		DİĞER 4		BOŞ BELİRSİZ 0	
		n	%	n	%	n	%	n	%	n	%
		<b>GENEL TOPLAM</b>	64	0	0,0	64	100,0	0	0,0	0	0,0
<b>GENÇ H.B.</b>	28		0,0	28	100,0		0,0		0,0		0,0
<b>YAŞLI H.B.</b>	36		0,0	36	100,0		0,0		0,0		0,0

**TABLO: E-19 SÜNNET OLAN SON ÇOCUKTA YATAK SÜSLENDİ Mİ**

	N	EVET		HAYIR		HATIRLAMA Z		DİĞER		BOŞ BELİRSİZ	
		1		2		3		4		0	
		n	%	n	%	n	%	n	%	n	%
<b>GENEL TOPLAM</b>	50	1	2,0	48	96,0	0	0,0	0	0,0	1	2,0
<b>GENÇ H.B.</b>	21	1	4,8	19	90,5		0,0		0,0	1	4,8
<b>YAŞLI H.B.</b>	29		0,0	29	100,0		0,0		0,0		0,0

**TABLO: E-20 SÜNNET OLAN SON ÇOCUKTA SÜNNET KINASI YAPILDI MI**

	N	EVET		HAYIR		HATIRLAMA Z		DİĞER		BOŞ BELİRSİZ	
		1		2		3		4		0	
		n	%	n	%	n	%	n	%	n	%
<b>GENEL TOPLAM</b>	50	1	2,0	48	96,0	0	0,0	0	0,0	1	2,0
<b>GENÇ H.B.</b>	21	1	4,8	19	90,5		0,0		0,0	1	4,8
<b>YAŞLI H.B.</b>	29		0,0	29	100,0		0,0		0,0		0,0

**TABLO: E-21 SÜNNET OLAN SON ÇOCUKTA ÇOCUK GEZDİRİLDİ Mİ**

	N	EVET		HAYIR		HATIRLAMA Z		DİĞER		BOŞ BELİRSİZ	
		1		2		3		4		0	
		n	%	n	%	n	%	n	%	n	%
<b>GENEL TOPLAM</b>	50	1	2,0	48	96,0	0	0,0	0	0,0	1	2,0
<b>GENÇ H.B.</b>	21	1	4,8	19	90,5		0,0		0,0	1	4,8
<b>YAŞLI H.B.</b>	29		0,0	29	100,0		0,0		0,0		0,0

**TABLO: E-22 SÜNNET OLAN SON ÇOCUKTA DÜĞÜN YAPILDI MI**

	N	EVET		HAYIR		HATIRLAMA Z		DİĞER		BOŞ BELİRSİZ	
		1		2		3		4		0	
		n	%	n	%	n	%	n	%	n	%
<b>GENEL TOPLAM</b>	50	1	2,0	48	96,0	0	0,0	0	0,0	1	2,0
<b>GENÇ H.B.</b>	21	1	4,8	19	90,5		0,0		0,0	1	4,8
<b>YAŞLI H.B.</b>	29		0,0	29	100,0		0,0		0,0		0,0

**TABLO: E-23 SÜNNET OLAN SON ÇOCUKTA MEVLÜT OKUTULDU MU**

	N	EVET		HAYIR		HATIRLAMAZ		DİĞER		BOŞ BELİRSİZ	
		1		2		3		4		0	
		n	%	n	%	n	%	n	%	n	%
<b>GENEL TOPLAM</b>	50	0	0,0	49	98,0	0	0,0	0	0,0	1	2,0
<b>GENÇ H.B.</b>	21		0,0	20	95,2		0,0		0,0	1	4,8
<b>YAŞLI H.B.</b>	29		0,0	29	100,0		0,0		0,0		0,0

**TABLO: E-24 SÜNNET OLAN SON ÇOCUKTA DİĞER BİR AŞAMA YAPILDI MI**

	N	EVET		HAYIR		HATIRLAMAZ		DİĞER		BOŞ BELİRSİZ	
		1		2		3		4		0	
		n	%	n	%	n	%	n	%	n	%
<b>GENEL TOPLAM</b>	50	0	0,0	49	98,0	0	0,0	0	0,0	1	2,0
<b>GENÇ H.B.</b>	21		0,0	20	95,2		0,0		0,0	1	4,8
<b>YAŞLI H.B.</b>	29		0,0	29	100,0		0,0		0,0		0,0

**TABLO E-25 SÜNNET OLAN İLK ÇOCUKTA DÜĞÜN İÇİN TÖREN YAPILDI MI**

	N	TÖREN YAPILDIYSA DAVET YAPILDI MI																			
		YAPILDI		YAPILMADI		HATIRLAMAZ		DİĞER		BOŞ BELİRSİZ		YAPILDI		YAPILMADI		HATIRLAMAZ		DİĞER		BOŞ BELİRSİZ	
		1		2		3		4		0		1		2		3		4		0	
		n	%	n	%	n	%	n	%	n	%	n	%	n	%	n	%	n	%	n	%
<b>GENEL TOPLAM</b>	1	1	100,0	0	0,0	0	0,0	0	0,0	0	0,0	0	0,0	1	100,0	0	0,0	0	0,0	0	0,0
<b>GENÇ H.B.</b>	1	1	100,0		0,0		0,0		0,0		0,0		0,0	1	100,0		0,0		0,0		0,0
<b>YAŞLI H.B.</b>	0		####		####		####		####		####		####		#####		#####		#####		####







**TABLO: E-28 SÜNNET DÜĞÜNÜNE DAVETTE BİRŞEY DAĞITILDI MI(İLK ÇOCUK)**

	N	EVET 1		HAYIR 2		DİĞER 3		BOŞ BELİRSİZ 0	
		n	%	n	%	n	%	n	%
		<b>GENEL TOPLAM</b>	0	0	#####	0	#####	0	#####
<b>GENÇ H.B.</b>	0		#####		#####		#####		#####
<b>YAŞLI H.B.</b>	0		#####		#####		#####		#####



**TABLO: E-30 SÜNNET DÜĞÜNÜNE DAVETTE DAĞITILANLARIN NELER OLDUĞU(İLK ÇOCUK)**

	N	KINA		ŞEKER		HAVLU		BİSKÜVİ		KURU YİYECEK		LOKUM		EKMEK		MUM		KİBRİT		DİĞER	
		1		2		3		4		5		6		7		8		9		10	
		n	%	n	%	n	%	n	%	n	%	n	%	n	%	n	%	n	%	n	%
<b>GENEL TOPLAM</b>	0	0	####	0	####	0	####	0	####	0	#####	0	####	0	####	0	#####	0	#####	0	####
<b>GENÇ H.B.</b>	0		####		####		####		####		#####		####		####		#####		#####		####
<b>YAŞLI H.B.</b>	0		####		####		####		####		#####		####		####		#####		#####		####









**TABLO: E-34 SÜNNET DÜĞÜNÜNE DAVETTE BİRŞEY DAĞITILDI MI(SON ÇOCUK)**

	N	EVET 1		HAYIR 2		DİĞER 3		BOŞ BELİRSİZ 0	
		n	%	n	%	n	%	n	%
		<b>GENEL TOPLAM</b>	0	0	#####	0	#####	0	#####
<b>GENÇ H.B.</b>	0		#####		#####		#####		#####
<b>YAŞLI H.B.</b>	0		#####		#####		#####		#####



**TABLO: E-36 SÜNNET DÜĞÜNÜNE DAVETTE DAĞITILANLARIN NELER OLDUĞU(SON ÇOCUK)**

	N	KINA		ŞEKER		HAVLU		BİSKÜVİ		KURU YİYECEK		LOKUM		EKMEK		MUM		KİBRİT		DİĞER	
		1		2		3		4		5		6		7		8		9		10	
		n	%	n	%	n	%	n	%	n	%	n	%	n	%	n	%	n	%	n	%
<b>GENEL TOPLAM</b>	0	0	####	0	####	0	####	0	####	0	#####	0	####	0	####	0	#####	0	#####	0	####
<b>GENÇ H.B.</b>	0		####		####		####		####		#####		####		####		#####		#####		####
<b>YAŞLI H.B.</b>	0		####		####		####		####		#####		####		####		#####		#####		####

**TABLO E-37 SÜNNET OLAN İLK ÇOCUKTA MEVLÛT İÇİN TÖREN YAPILDI MI**

	N	TÖREN YAPILDIYSA DAVET YAPILDI MI																			
		YAPILDI		YAPILMADI		HATIRLAMAZ		DİĞER		BOŞ BELİRSİZ		YAPILDI		YAPILMADI		HATIRLAMAZ		DİĞER		BOŞ BELİRSİZ	
		1		2		3		4		0		1		2		3		4		0	
		n	%	n	%	n	%	n	%	n	%	n	%	n	%	n	%	n	%	n	%
<b>GENEL TOPLAM</b>	0	0	####	0	####	0	####	0	####	0	####	0	####	0	#####	0	#####	0	#####	0	####
<b>GENÇ H.B.</b>	0		####		####		####		####		####		####		#####		#####		#####		####
<b>YAŞLI H.B.</b>	0		####		####		####		####		####		####		#####		#####		#####		####





**TABLO: E-40 MEVLÜT TÖRENİNE DAVETTE BİRŞEY DAĞITILDI MI(İLK ÇOCUK)**

	N	EVET		HAYIR		DİĞER		BOŞ BELİRSİZ	
		1		2		3		0	
		n	%	n	%	n	%	n	%
<b>GENEL TOPLAM</b>	0	0	#####	0	#####	0	#####	0	#####
<b>GENÇ H.B.</b>	0		#####		#####		#####		#####
<b>YAŞLI H.B.</b>	0		#####		#####		#####		#####





**TABLO: E-42 MEVLÜT TÖRENİNE DAVETTE DAĞITILANLARIN NELER OLDUĞU(İLK ÇOCUK)**

	N	KINA		ŞEKER		HAVLU		BİSKÜVİ		KURU YİYECEK		LOKUM		EKMEK		MUM		KİBRİT		DİĞER	
		1		2		3		4		5		6		7		8		9		10	
		n	%	n	%	n	%	n	%	n	%	n	%	n	%	n	%	n	%	n	%
<b>GENEL TOPLAM</b>	0	0	####	0	####	0	####	0	####	0	#####	0	####	0	####	0	#####	0	#####	0	####
<b>GENÇ H.B.</b>	0		####		####		####		####		#####		####		####		#####		#####		####
<b>YAŞLI H.B.</b>	0		####		####		####		####		#####		####		####		#####		#####		####

**TABLO E-43 SÜNNET OLAN SON ÇOCUKTA MEVLÛT İÇİN TÖREN YAPILDI MI**

	N	TÖREN YAPILDIYSA DAVET YAPILDI MI																			
		YAPILDI		YAPILMADI		HATIRLAMAZ		DİĞER		BOŞ BELİRSİZ		YAPILDI		YAPILMADI		HATIRLAMAZ		DİĞER		BOŞ BELİRSİZ	
		1		2		3		4		0		1		2		3		4		0	
		n	%	n	%	n	%	n	%	n	%	n	%	n	%	n	%	n	%	n	%
<b>GENEL TOPLAM</b>	0	0	####	0	####	0	#####	0	####	0	####	0	####	0	#####	0	#####	0	#####	0	####
<b>GENÇ H.B.</b>	0		####		####		#####		####		####		####		#####		#####		#####		####
<b>YAŞLI H.B.</b>	0		####		####		#####		####		####		####		#####		#####		#####		####





**TABLO: E-46 MEVLÜT TÖRENİNE DAVETTE BİRŞEY DAĞITILDI MI(SON ÇOCUK)**

	N	EVET		HAYIR		DİĞER		BOŞ BELİRSİZ	
		1		2		3		0	
		n	%	n	%	n	%	n	%
<b>GENEL TOPLAM</b>	0	0	#####	0	#####	0	#####	0	#####
<b>GENÇ H.B.</b>	0		#####		#####		#####		#####
<b>YAŞLI H.B.</b>	0		#####		#####		#####		#####



**TABLO: E-48 MEVLÛT TÖRENİNE DAVETTE DAĞITILANLARIN NELER OLDUĞU(SON ÇOCUK)**

	N	KİNA		ŞEKER		HAVLU		BİSKÜVİ		KURU YİYECEK		LOKUM		EKMEK		MUM		KİBRİT		DİĞER	
		1		2		3		4		5		6		7		8		9		10	
		n	%	n	%	n	%	n	%	n	%	n	%	n	%	n	%	n	%	n	%
<b>GENEL TOPLAM</b>	0	0	####	0	####	0	####	0	####	0	#####	0	####	0	####	0	#####	0	#####	0	####
<b>GENÇ H.B.</b>	0		####		####		####		####		#####		####		####		#####		#####		####
<b>YAŞLI H.B.</b>	0		####		####		####		####		#####		####		####		#####		#####		####









**TABLO: E-52 İLK ÇOCUĞUN SÜNNET DÜĞÜNÜNDE İKRAM OLUP-OLMAMA DURUMU**

	N	VAR		YOK		DİĞER		BOŞ BELİRSİZ	
		1		2		3		0	
		n	%	n	%	n	%	n	%
<b>GENEL TOPLAM</b>	1	1	100,0	0	0,0	0	0,0	0	0,0
<b>GENÇ H.B.</b>	1	1	100,0		0,0		0,0		0,0
<b>YAŞLI H.B.</b>	0		#DIV/0!		#DIV/0!		#DIV/0!		#DIV/0!

**TABLO E-53 SON ÇOCUK İÇİN SÜNNET DÜĞÜNÜ YAPILDIYSA YAPILDIĞI YER (İDARİ AYRIM)**

	N	İL		İLÇE		KÖY		BOŞ-BELİRSİZ	
		n	%	n	%	n	%	n	%
<b>GENEL TOPLAM</b>	1	0	0,0	0	0,0	1	100,0	0	0,0
<b>GENÇ H.B.</b>	1		0,0		0,0	1	100,0		0,0
<b>YAŞLI H.B.</b>	0		#####		#####		#####		#####



**TABLO:E-55 SON ÇOCUĞUN SÜNNET DÜĞÜNÜNÜN NEREDE YAPILDIĞI**

	N	EV		BAHÇE		DÜĞÜN SALONU		EV+BAHÇE		HATIRLAM AZ		KAHVE		KÖY MEYDANI		OKUL-OKUL BAHÇESİ		TAVUK ÇİFTLİĞİ		CAMİ		DİĞER	
		1		2		3		4		5		6		7		8		9		10		11	
		n	%	n	%	n	%	n	%	n	%	n	%	n	%	n	%	n	%	n	%	n	%
<b>GENEL TOPLAM</b>	1	0	0,0	1	100,0	0	0,0	0	0,0	0	0,0	0	0,0	0	0,0	0	0,0	0	0,0	0	0,0	0	0,0
<b>GENÇ H.B.</b>	1		0,0	1	100,0		0,0		0,0		0,0		0,0		0,0		0,0		0,0		0,0		0,0
<b>YAŞLI H.B.</b>	0		#####		####		#####		#####		#####		####		####		####		####		####		####

**TABLO: E-56 SON ÇOCUĞUN SÜNNET DÜĞÜNÜNDE İKRAM OLUP-OLMAMA DURUMU**

	N	VAR		YOK		DİĞER		BOŞ BELİRSİZ	
		1		2		3		0	
		n	%	n	%	n	%	n	%
<b>GENEL TOPLAM</b>	1	1	100,0	0	0,0	0	0,0	0	0,0

**TABLO E-57 İLK ÇOCUK İÇİN MEVLÜT YAPILDIYSA YAPILDIĞI YER (İDARİ AYRIM)**

	N	İL		İLÇE		KÖY		BOŞ-BELİRSİZ	
		n	%	n	%	n	%	n	%
<b>GENEL TOPLAM</b>	0	0	#####	0	#####	0	#####	0	#####
<b>GENÇ H.B.</b>	0		#####		#####		#####		#####
<b>YAŞLI H.B.</b>	0		#####		#####		#####		#####









**TABLO E-61 SON ÇOCUK İÇİN MEVLÛT YAPILDIYSA YAPILDIĞI YER (İDARİ AYRIM)**

	N	İL		İLÇE		KÖY		BOŞ-BELİRSİZ	
		n	%	n	%	n	%	n	%
<b>GENEL TOPLAM</b>	0	0	#####	0	#####	0	#####	0	#####
<b>GENÇ H.B.</b>	0		#####		#####		#####		#####
<b>YAŞLI H.B.</b>	0		#####		#####		#####		#####









**TABLO: E-67 İLK ÇOCUĞUN SÜNNETİNDE FOTOĞRAF VE VIDEO ÇEKİLDİ Mİ**

	N	FOTOĞRAF ÇEKİLME DURUMU								VIDEO ÇEKİLME DURUMU							
		ÇEKİLDİ		ÇEKİLMEDİ		DİĞER		BOŞ BELİRSİZ		ÇEKİLDİ		ÇEKİLMEDİ		DİĞER		BOŞ BELİRSİZ	
		1		2		3		0		1		2		3		0	
		n	%	n	%	n	%	n	%	n	%	n	%	n	%	n	%
<b>GENEL TOPLAM</b>	64	1	1,6	63	98,4	0	0,0	0	0,0	0	0,0	64	100,0	0	0,0	0	0,0
<b>GENÇ H.B.</b>	28	1	3,6	27	96,4		0,0		0,0		0,0	28	100,0		0,0		0,0
<b>YAŞLI H.B.</b>	36		0,0	36	100,0		0,0		0,0		0,0	36	100,0		0,0		0,0



**TABLO: E-68 SON ÇOCUĞUN SÜNNETİNDE TAKI VAR MI**

	N	EVET		HAYIR		HATIRLAMAZ		ANLAMSIZ		DİĞER		BOŞ BELİRSİZ	
		1		2		3		4		5		0	
		n	%	n	%	n	%	n	%	n	%	n	%
<b>GENEL TOPLAM</b>	50	3	6.0	46	92.0	0	0.0	0	0.0	0	0.0	1	2.0
<b>GENÇ H.B.</b>	21	2	9.5	18	85.7		0.0		0.0		0.0	1	4.8
<b>YAŞLI H.B.</b>	29	1	3.4	28	96.6		0.0		0.0		0.0		0.0



**TABLO: E-70 SON ÇOCUĞUN SÜNNETİNDE FOTOĞRAF VE VİDEO ÇEKİLDİ Mİ**

	N	FOTOĞRAF ÇEKİLME DURUMU								VİDEO ÇEKİLME DURUMU							
		ÇEKİLDİ		ÇEKİLMEDİ		DİĞER		BOŞ BELİRSİZ		ÇEKİLDİ		ÇEKİLMEDİ		DİĞER		BOŞ BELİRSİZ	
		1		2		3		0		1		2		3		0	
		n	%	n	%	n	%	n	%	n	%	n	%	n	%	n	%
<b>GENEL TOPLAM</b>	50	2	4.0	47	94.0	0	0.0	1	2.0	0	0.0	49	98.0	0	0.0	1	2.0
<b>GENÇ H.B.</b>	21	1	4.8	19	90.5		0.0	1	4.8		0.0	20	95.2		0.0	1	4.8
<b>YAŞLI H.B.</b>	29	1	3.4	28	96.6		0.0		0.0		0.0	29	100.0		0.0		0.0

**TABLO: F-1 YAZIN KAÇ ÖĞÜN YEMEK YENDİĞİ VE YENİLEN ÖĞÜNLER**

	N	1 CEVAP	2 CEVAP	3 CEVAP	4 CEVAP	5 CEVAP	BOŞ BELİRSİZ	TOPLAM CEVAP	HANGİ ÖĞÜNLER											
									KAHVARTI		ÖĞLE		İKİNDİ		AKŞAM		GECE		DİĞER	
									1	2	3	4	5	6	1	2	3	4	5	6
									n	%	n	%	n	%	n	%	n	%	n	%
<b>GENEL TOPLAM</b>	71	0	0	65	6	0	0	219	71	32,4	71	32,4	6	2,7	71	32,4	0	0,0	0	0,0
<b>GENÇ H.B.</b>	35			33	2			107	35	32,7	35	32,7	2	1,9	35	32,7		0,0		0,0
<b>YAŞLI H.B.</b>	36			32	4			112	36	32,1	36	32,1	4	3,6	36	32,1		0,0		0,0

**TABLO: F-2 YAZIN KAHVALTIDA YENİLİP İÇİLENLER CEVAP SAYISI**

	N	1 CEVAP	2 CEVAP	3 CEVAP	4 CEVAP	5 CEVAP	6 CEVAP	7 CEVAP	8 CEVAP	9 CEVAP	10 CEVAP	11 CEVAP	12 CEVAP	BOŞ BELİRSİZ	TOPLAM CEVAP
<b>GENEL TOPLAM</b>	71	0	0	0	2	2	3	10	17	18	8	6	5	0	610
<b>GENÇ H.B.</b>	35				2		1	5	8	9	3	5	2		303
<b>YAŞLI H.B.</b>	36					2	2	5	9	9	5	1	3		307

**TABLO: F-3 YAZIN KAHVALTIDA YENİLİP İÇİLENLER**

	N	ÇAY		SÜT		ÇORBA		KIZARTMA		SALATA		YAĞ		PEYNİR		ZEYTİN		BAL+REÇEL		YUMURTA		SUCUK-SALAM		KAYMAK		TAHİN-PEKMEZ		DİĞER	
		n	%	n	%	n	%	n	%	n	%	n	%	n	%	n	%	n	%	n	%	n	%	n	%	n	%	n	%
		<b>GENEL TOPLAM</b>	610	71	11.6	36	5.9	22	3.6	45	7.4	44	7.2	65	10.7	59	9.7	70	11.5	63	10.3	49	8.0	2	0.3	39	6.4	40	6.6
<b>GENÇ H.B.</b>	303	35	11.6	15	5.0	9	3.0	22	7.3	22	7.2	32	10.6	31	10.2	34	11.2	31	10.2	26	8.6	1	0.3	21	6.9	22	7.3	2	0.6
<b>YAŞLI H.B.</b>	307	36	11.7	21	6.8	13	4.2	23	7.5	22	7.2	33	10.7	28	9.1	36	11.7	32	10.4	23	7.5	1	0.3	18	5.9	18	5.9	3	1.0

**TABLO: F-4 KIŞIN KAÇ ÖĞÜN YEMEK YENDİĞİ VE YENİLEN ÖĞÜNLER**

	N	1 CEVAP	2 CEVAP	3 CEVAP	4 CEVAP	5 CEVAP	BOŞ BELİRSİZ	TOPLAM CEVAP	HANGİ ÖĞÜNLER											
									KAHVALTI		ÖĞLE		İKİNDİ		AKŞAM		GECE		DİĞER	
									1		2		3		4		5		6	
									n	%	n	%	n	%	n	%	n	%	n	%
<b>GENEL TOPLAM</b>	71	0	0	64	7	0	0	220	71	32.3	71	32.3	7	3.2	71	32.3	0	0.0	0	0.0
<b>GENÇ H.B</b>	35			30	5			110	35	31.8	35	31.8	5	4.5	35	31.8		0.0		0.0
<b>YAŞLI H.B.</b>	36			34	2			110	36	32.7	36	32.7	2	1.8	36	32.7		0.0		0.0

TABLE: F-5 KİŞİN KAHVALTIDA YENİLİP İÇİLENLER CEVAP SAYISI

	N	1 CEVAP	2 CEVAP	3 CEVAP	4 CEVAP	5 CEVAP	6 CEVAP	7 CEVAP	8 CEVAP	9 CEVAP	10 CEVAP	11 CEVAP	12 CEVAP	13 CEVAP	TOPLAM CEVAP SAYISI
<b>GENEL TOPLAM</b>	71	0	0	0	0	3	5	12	15	18	9	8	0	1	602
<b>GENÇ H.B.</b>	35					1	3	4	8	11	4	3		1	300
<b>YAŞLI H.B.</b>	36					2	2	8	7	7	5	5			302

TABLE: F-6 KİŞİN KAHVALTIDA YENİLİP İÇİLENLER

	N	ÇAY		SÜT		ÇORBA		KIZARTM A		SALATA		YAĞ		PEYNİR		ZEYTİN		BAL+RE ÇEL		YUMURT A		SUCUK- SALAM		KAYMA K		TAHİN- PEKMEZ		DİĞER	
		n	%	n	%	n	%	n	%	n	%	n	%	n	%	n	%	n	%	n	%	n	%	n	%	n	%	n	%
<b>GENEL TOPLAM</b>	602	70	11.6	39	6.5	39	6.5	42	7.0	26	4.3	68	11.3	57	9.5	70	11.6	62	10.3	46	7.6	4	0.7	35	5.8	41	6.8	3	0.5
<b>GENÇ H.B.</b>	300	34	11.3	17	5.7	17	5.7	20	6.7	10	3.3	33	11.0	30	10.0	34	11.3	31	10.3	27	9.0	2	0.7	19	6.3	23	7.7	3	1.0
<b>YAŞLI H.B.</b>	302	36	11.9	22	7.3	22	7.3	22	7.3	16	5.3	35	11.6	27	8.9	36	11.9	31	10.3	19	6.3	2	0.7	16	5.3	18	6.0	0	0.0

**TABLO: F-7 KAHVALTIDA AKŞAMDAN KALMA YEMEKLER YENİR Mİ**

	N	EVET		HAYIR		ZAMAN ZAMAN		DİĞER		BOŞ BELİRSİZ	
		1		2		3		4		0	
		n	%	n	%	n	%	n	%	n	%
<b>GENEL TOPLAM</b>	71	34	47,9	36	50,7	1	1,4	0	0,0	0	0,0
<b>GENÇ H.B.</b>	35	17	48,6	17	48,6	1	2,9		0,0		0,0
<b>YAŞLI H.B.</b>	36	17	47,2	19	52,8		0,0		0,0		0,0



**TABLO: F-8 YEMEKLER GENELDE NEREDE YENİR**

	N	YER SOFRASI		MASA		YER SOFRASI + MASA		DİĞER		BOŞ BELİRSİZ	
		1		2		3		4		0	
		n	%	n	%	n	%	n	%	n	%
<b>GENEL TOPLAM</b>	71	67	94,4	1	1,4	3	4,2	0	0,0	0	0,0
<b>GENÇ H.B.</b>	35	34	97,1	1	2,9		0,0		0,0		0,0
<b>YAŞLI H.B.</b>	36	33	91,7		0,0	3	8,3		0,0		0,0

**TABLO:F-9 YAZIN EKMEK NEREDEN TEMİN EDİLİR**

	N	EVDE YAPAR		SATIN ALIR		EVDE YAPAR+ SATIN ALIR		ORTAK FIRIN		DİĞER		BOŞ BELİRSİZ	
		1		2		3		4		5		0	
		n	%	n	%	n	%	n	%	n	%	n	%
<b>GENEL TOPLAM</b>	71	69	97,2	1	1,4	1	1,4	0	0,0	0	0,0	0	0,0
<b>GENÇ H.B.</b>	35	34	97,1	1	2,9		0,0		0,0		0,0		0,0
<b>YAŞLI H.B.</b>	36	35	97,2		0,0	1	2,8		0,0		0,0		0,0

**TABLO:F-10 KİŞİN EKMEK NEREDEN TEMİN EDİLİR**

	N	EVDE YAPAR		SATIN ALIR		EVDE YAPAR+ SATIN ALIR		ORTAK FIRIN		DİĞER		BOŞ BELİRSİZ	
		1		2		3		4		5		0	
		n	%	n	%	n	%	n	%	n	%	n	%
<b>GENEL TOPLAM</b>	71	69	97.2	1	1.4	1	1.4	0	0.0	0	0.0	0	0.0
<b>GENÇ H.B.</b>	35	34	97.1	1	2.9		0.0		0.0		0.0	0	0.0
<b>YAŞLI H.B.</b>	36	35	97.2		0.0	1	2.8		0.0		0.0	0	0.0

**F-11 YAZIN HAFTADA KAÇ EKMEK ALINIR**

	N	0	5	10	15	20	25	30 +	DİĞER	B-B	G T E O N P E L L A M	M E A N	M E D Y A N
<b>GENEL TOPLAM</b>	2	0	1	1	0	0	0	0	0	0	19	9.5	9.5
<b>GENÇ H.B.</b>	1			1							12	12	9.5
<b>YAŞLI H.B.</b>	1		1								7	7	7



**TABLO:F-14 YAZIN EKMEK NEDEN SATIN ALINIR**

	N	İŞİ OLDUĞU İÇİN		ÇARŞI EKMEĞİ DAHA ÇOK SEV. İÇİN		EV EKMEĞİ YAPILMADI ĞINDAN		EV EKMEĞİ YETİŞMEDİ ĞİNDE		MİSAFİR GELDİĞİNDE		ZAHMETSİZ OLD. İÇİN		DEĞİŞİKLİ K OLSUN DİYE		DİĞER	
		1		2		3		4		5		6		11		0	
		n	%	n	%	n	%	n	%	n	%	n	%	n	%	n	%
<b>GENEL TOPLAM</b>	3	0	0,0	1	33,3	0	0,0	0	0,0	1	33,3	1	33,3	0	0,0	0	0,0
<b>GENÇ H.B.</b>	2		0,0	1	50,0		0,0		0,0		0,0	1	50,0		0,0		0,0
<b>YAŞLI H.B.</b>	1		0,0		0,0		0,0		0,0	1	100,0		0,0		0,0		0,0

**TABLO:F-15 YAZIN ALINAN EKMEĞİN TÜRÜ**

	N	1 CEV.	2 CEV.	3 CEV.	B-B	TOP. CEV.	ÇARŞI EKMEĞİ-PAZAR		PİDE		SOMUN		HAS EKMEK		DİĞER	
							1		2		3		4		5	
							n	%	n	%	n	%	n	%	n	%
<b>GENEL TOPLAM</b>	2	2	0	0	0	2	0	0,0	0	0,0	2	100,0	0	0,0	0	0,0
<b>GENÇ H.B.</b>	1	1				1		0,0		0,0	1	100,0		0,0		0,0
<b>YAŞLI H.B.</b>	1	1				1		0,0		0,0	1	100,0		0,0		0,0

F-16 KİŞİN HAFTADA KAÇ EKMEK ALINIR

	N	0 4	5 9	10 14	15 19	20 24	25 29	30+	DİĞER	B-B	G E N E L L A M	T E N E L M	M E A N	M E D Y A N
GENÇ H.B.	1					1					21	22	22	
YAŞLI H.B.	1		1								5	7	7	

TABLO:F-17 KİŞİN EKMEK NEREDEN SATIN ALINIR

	N	1 CEV.	2 CEV.	3 CEV.	B-B	TOP. CEV.	BAKKAL		FIRIN		ARABAYLA SATILIR		İLÇEDEN		İLDEN		DİĞER	
							1		2		3		4		5		6	
							n	%	n	%	n	%	n	%	n	%	n	%
GENEL TOPLAM	2	2	0	0	0	2	0	0.0	0	0.0	0	0.0	2	100.0	0	0.0	0	0.0
GENÇ H.B.	1	1				1		0.0		0.0		0.0	1	100.0		0.0		0.0
YAŞLI H.B.	1	1				1		0.0		0.0		0.0	1	100.0		0.0		0.0

**TABLO:F-18 KİŞİN EKMEK NEDEN SATIN ALINIR CEVAP SAYISI**

	N	1 CEVAP	2 CEVAP	3 CEVAP	4 CEVAP	5 CEVAP	6 CEVAP	7 CEVAP	8 CEVAP	BOŞ BELİRSİZ	TOPLAM CEVAP
<b>GENEL TOPLAM</b>	2	1	1	0	0	0	0	0	0	0	3
<b>GENÇ H.B.</b>	1		1								2
<b>YAŞLI H.B.</b>	1	1									1

**TABLO:F-19 KİŞİN EKMEK NEDEN SATIN ALINIR**

	N	İŞİ OLDUĞU İÇİN		ÇARŞI EKMEĞİ DAHA ÇOK SEV. İÇİN		EV EKMEĞİ YAPILMADIĞINDAN		EV EKMEĞİ YETİŞMEDİĞİNDE		MİSAFİR GELDİĞİN DE		ZAHMETSİZ OLD. İÇİN		DEĞİŞİKLİK OLSUN DİYE		DİĞER	
		1		2		3		4		5		6		11		0	
		n	%	n	%	n	%	n	%	n	%	n	%	n	%	n	%
<b>GENEL TOPLAM</b>	3	0	0.0	1	33.3	0	0.0	0	0.0	1	33.3	1	33.3	0	0.0	0	0.0
<b>GENÇ H.B.</b>	2		0.0	1	50.0		0.0		0.0		0.0	1	50.0		0.0		0.0
<b>YAŞLI H.B.</b>	1		0.0		0.0		0.0		0.0	1	100.0		0.0		0.0		0.0

**TABLO:F-20 KIŞIN ALINAN EKMEĞİN TÜRÜ**

	N	1 CEV.	2 CEV.	3 CEV.	B-B	TOP. CEV.	ÇARŞI EKMEĞİ- PAZAR		PİDE		SOMUN		HAS EKMEK		DİĞER	
							1		2		3		4		5	
							n	%	n	%	n	%	n	%	n	%
<b>GENEL TOPLAM</b>	2	1	1	0	0	3	0	0,0	0	0,0	2	66,7	0	0,0	1	33,3
<b>GENÇ H.B.</b>	1		1			2		0,0		0,0	1	50,0		0,0	1	50,0
<b>YAŞLI H.B.</b>	1	1				1		0,0		0,0	1	100,0		0,0		0,0

**TABLO: F-21 YAZIN HAFTADA EVDE YAPILAN EKMEK SAYISI**

	N	0 4	5 9	10 14	15 19	20 24	25 29	30 +	DİĞER	B-B	G T E O N P E L L A M	M E A N	M E D Y A N
<b>GENEL TOPLAM</b>	70	1	3	8	3	23	16	16	0	0	1588	22.7	23.8
<b>GENÇ H.B.</b>	34	1		5	2	12	7	7			759	22.3	23.2
<b>YAŞLI H.B.</b>	36		3	3	1	11	9	9			829	23	24.5

**TABLO: F-22 YAZIN EVDE YAPILAN EKMEĞİ KİMİN YAPTIĞI**

	N	1 CEV.	2 CEV.	3 CEV.	4 CEV.	5 CEV.	B-B	TOP. CEV.	H.B. EŞİ KADIN		H.B. ERKEĞİN ANNESİ		KIZ ÇOCUK		GELİN		H.B. ERK. ERK. KARD.		H.B. EŞİ + H.B. KIZI		H.B. EŞİ + H.B. GELİNİ		H.B. KADIN		KOMŞU		DİĞER	
									1		2		3		4		5		6		7		8		9		10	
									n	%	n	%	n	%	n	%	n	%	n	%	n	%	n	%	n	%	n	%
<b>GENEL TOPLAM</b>	70	59	8	2	0	0	1	81	51	63,0	1	1,2	4	4,9	11	13,6	0	0,0	8	9,9	2	2,5	2	2,5	0	0,0	2	2,5
<b>GENÇ H.B.</b>	34	31	3					37	28	75,7	1	2,7	2	5,4	1	2,7		0,0	2	5,4		0,0	1	2,7		0,0	2	5,4
<b>YAŞLI H.B.</b>	36	28	5	2			1	44	23	52,3		0,0	2	4,5	10	22,7		0,0	6	13,6	2	4,5	1	2,3		0,0		0,0

**TABLO: F-23 YAZIN EVDE YAPILAN EKMEĞİN NEDEN EVDE YAPILDIĞI**

	N	1 CEV.	2 CEV.	3 CEV.	4 CEV.	B-B	TOP. CEV.	EKONOMİ KUCUZ		DOY. LEZ.TAT. BEREKET.		ALİŞKAN LIK		EV EKMEĞİ SEVİLİR		GELENEK ADET		UNU,BUĞD AYI VAR		BAŞKA İMKAN YOK		TEMİZ		ÇARŞI EKMEĞİ BULAMAZ		FİRİNİ OLD. İÇİN		GEÇ BAYATLA R		DİĞER	
								1		2		3		4		5		6		7		8		9		10		11		22	
								n	%	n	%	n	%	n	%	n	%	n	%	n	%	n	%	n	%	n	%	n	%	n	%
<b>GENEL TOPLAM</b>	70	60	10	0	0	0	80	24	30,0	3	3,8	4	5,0	0	0,0	2	2,5	0	0,0	25	31,3	1	1,3	11	13,8	8	10,0	1	1,3	1	1,3
<b>GENÇ H.B.</b>	34	28	6				40	14	35,0		0,0	2	5,0		0,0	1	2,5		0,0	12	30,0	1	2,5	6	15,0	3	7,5	1	2,5		0,0
<b>YAŞLI H.B.</b>	36	32	4				40	10	25,0	3	7,5	2	5,0		0,0	1	2,5		0,0	13	32,5		0,0	5	12,5	5	12,5		0,0	1	2,5



**TABLO: F-24 YAZIN EVDE YAPILAN EKMEĞİN TÜRÜ**

	N	1 CEV.	2 CEV.	3 CEV.	B-B	TOP. CEV.	YUFKA		SOMUN		BAZLAM A		SALMA		PİDE		TEPSİ EKMEĞİ		ÇÖREK EKMEK		BEYAZ BUĞDAY EKMEĞİ		FRANCA LA		MISIR EKMEĞİ		KÖY EKMEĞİ		TENEKE EKMEĞİ		FIRIN EKMEĞİ		DİĞER	
							1		2		3		4		5		6		7		8		9		10		11		22		33		44	
							n	%	n	%	n	%	n	%	n	%	n	%	n	%	n	%	n	%	n	%	n	%	n	%	n	%	n	%
<b>GENEL TOPLAM</b>	70	52	18	0	0	88	1	1,1	0	0,0	0	0,0	0	0,0	0	0,0	0	0,0	0	0,0	69	78,4	0	0,0	18	20,5	0	0,0	0	0,0	0	0,0	0	0,0
<b>GENÇ H.B</b>	34	24	10			44		0,0		0,0		0,0		0,0		0,0		0,0		0,0	34	77,3		0,0	10	22,7		0,0		0,0		0,0		0,0
<b>YAŞLI H.B</b>	36	28	8			44	1	2,3		0,0		0,0		0,0		0,0		0,0		0,0	35	79,5		0,0	8	18,2		0,0		0,0		0,0		0,0

**TABLO: F-25 KİŞİN HAFTADA EVDE YAPILAN EKMEK SAYISI**

	N	0 4	5 9	10 14	15 19	20 24	25 29	30 +	DİĞER	B-B	G E N E L L A M	T O P L A M	M E A N	M E D Y A N
<b>GENEL TOPLAM</b>	70	1	3	10	4	18	18	16	0	0	1572	22.5	24	
<b>GENÇ H.B.</b>	34	1		7	2	10	7	7			739	21.7	23	
<b>YAŞLI H.B.</b>	36		3	3	2	8	11	9			833	23.1	25.5	

**TABLO: F-26 KİŞİN EVDE YAPILAN EKMEĞİ KİMİN YAPTIĞI**

	N	1 CEV.	2 CEV.	3 CEV.	4 CEV.	5 CEV.	B-B	TOP. CEV.	H.B. EŞİ KADIN		H.B. ERKEĞİN ANNESİ		KIZ ÇOCUK		GELİN		H.B. ERK. ERK. KARD.		H.B. EŞİ + H.B. KIZI		H.B. EŞİ + H.B. GELİNİ		H.B. KADIN		KOMŞU		DİĞER	
									1		2		3		4		5		6		7		8		9		10	
									n	%	n	%	n	%	n	%	n	%	n	%	n	%	n	%	n	%	n	%
<b>GENEL TOPLAM</b>	70	60	7	2	0	0	1	80	50	62,5	1	1,3	4	5,0	10	12,5	0	0,0	8	10,0	3	3,8	2	2,5	0	0,0	2	2,5
<b>GENÇ H.B.</b>	34	31	3					37	28	75,7	1	2,7	2	5,4	1	2,7		0,0	2	5,4		0,0	1	2,7		0,0	2	5,4
<b>YAŞLI H.B.</b>	36	29	4	2			1	43	22	51,2		0,0	2	4,7	9	20,9		0,0	6	14,0	3	7,0	1	2,3		0,0		0,0

**TABLO: F-27 KİŞİN EVDE YAPILAN EKMEĞİN NEDEN EVDE YAPILDIĞI**

	N	1 CEV.	2 CEV.	3 CEV.	4 CEV.	B-B	TOP. CEV.	EKONOMİK KUCUZ		DOY. LEZ.TAT. BEREKET.		ALİŞKAN LIK		EV EKMEĞİ SEVİLİR		GELENEK ADET		UNU,BUĞD AYI VAR		BAŞKA İMKAN YOK		TEMİZ		ÇARŞI EKMEĞİ BULAMAZ		FİRİNİ OLD. İÇİN		GEÇ BAYATLA R		DİĞER	
								1		2		3		4		5		6		7		8		9		10		11		22	
								n	%	n	%	n	%	n	%	n	%	n	%	n	%	n	%	n	%	n	%	n	%	n	%
<b>GENEL TOPLAM</b>	70	61	9	0	0	0	79	24	30,4	4	5,1	4	5,1	0	0,0	2	2,5	0	0,0	24	30,4	1	1,3	9	11,4	9	11,4	1	1,3	1	1,3
<b>GENÇ H.B.</b>	34	28	6				40	14	35,0	1	2,5	2	5,0		0,0	1	2,5		0,0	11	27,5	1	2,5								
<b>YAŞLI H.B.</b>	36	33	3				39	10	25,6	3	7,7	2	5,1		0,0	1	2,6		0,0	13	33,3		0,0	3	7,7	6	15,4		0,0	1	2,6

**TABLO: F-28 KİŞİN EVDE YAPILAN EKMEĞİN TÜRÜ**

	N	1 CEV.	2 CEV.	3 CEV.	B-B	TOP. CEV.	YUFKA		SOMUN		BAZLAM A		SALMA		PİDE		TEPSİ EKMEĞİ		ÇÖREK EKMEK		BEYAZ BUĞDAY EKMEĞİ		FRANCA LA		MISIR EKMEĞİ		KÖY EKMEĞİ		TENEKE EKMEĞİ		FIRIN EKMEĞİ		DİĞER					
							1		2		3		4		5		6		7		8		9		10		11		22		33		44					
							n	%	n	%	n	%	n	%	n	%	n	%	n	%	n	%	n	%	n	%	n	%	n	%	n	%	n	%	n	%	n	%
							<b>GENEL TOPLAM</b>	70	28	42	0	0	112	1	0,9	0	0,0	0	0,0	0	0,0	0	0,0	0	0,0	0	0,0	69	61,6	0	0,0	42	37,5	0	0,0	0	0,0	0
<b>GENÇ H.B.</b>	34	12	22			56		0,0		0,0		0,0		0,0		0,0		0,0		0,0	34	60,7		0,0	22	39,3		0,0		0,0		0,0		0,0		0,0		
<b>YAŞLI H.B.</b>	36	16	20			56	1	1,8		0,0		0,0		0,0		0,0		0,0		0,0	35	62,5		0,0	20	35,7		0,0		0,0		0,0		0,0		0,0		

**TABLO:F-29 EVDE ETİN TÜKETİLME DURUMU**

	N	TÜKETİLİR		TÜKETİLMEZ		EKO. NEDENDEN TÜKETİLMEZ		DİĞER		BOŞ BELİRSİZ	
		1		2		3		4		0	
		n	%	n	%	n	%	n	%	n	%
<b>GENEL TOPLAM</b>	71	57	80.3	2	2.8	12	16.9	0	0.0	0	0.0
<b>GENÇ H.B.</b>	35	26	74.3	1	2.9	8	22.9		0.0		0.0
<b>YAŞLI H.B.</b>	36	31	86.1	1	2.8	4	11.1		0.0		0.0

**TABLO:F-30 EVDE TÜKETİLEN ETİN TÜR SAYISI**

	N	1	2	3	4	5	6	DİĞER	B-B	G E N E L L A M	M E A N	M E D Y A N
GENEL TOPLAM	57	14	19	19	4	1	0	0	0	130	2,3	2,2
GENÇ H.B.	26	6	10	9	1					57	2,2	2,2
YAŞLI H.B.	31	8	9	10	3	1				73	2,4	2,3

**TABLO:F-31 EVDE TÜKETİLEN ET TÜRLERİ**

	N	KIRMIZI ET		BEYAZ ET		SU ÜRÜNÜ		SAKATAT		AV ETİ		DİĞER		BOŞ BELİRSİZ	
		1		2		3		4		5		6		0	
		n	%	n	%	n	%	n	%	n	%	n	%	n	%
GENEL TOPLAM	130	40	30.8	53	40.8	28	21.5	5	3.8	4	3.1	0	0.0	0	0.0
GENÇ H.B.	57	17	29.8	25	43.9	13	22.8	1	1.8	1	1.8		0.0		0.0
YAŞLI H.B.	73	23	31.5	28	38.4	15	20.5	4	5.5	3	4.1		0.0		0.0

**TABLO: F-32 EVDE TÜKETİLEN ET NEREDEN TEMİN EDİLİR**

	N	1 CEV.	2 CEV.	3 CEV.	B-B	TOP. CEV.	SATIN ALINIR		KENDİ HAYVANINDAN		AVLANMA- IRMAKTAN		DİĞER	
							1		2		3		4	
							n	%	n	%	n	%	n	%
<b>GENEL TOPLAM</b>	57	50	7	0	0	64	55	85,9	7	10,9	1	1,6	1	1,6
<b>GENÇ H.B.</b>	26	22	4			30	26	86,7	4	13,3		0,0		0,0
<b>YAŞLI H.B.</b>	31	28	3			34	29	85,3	3	8,8	1	2,9	1	2,9

**TABLO:F-33 EVDE GIDA MADDELERİNİN YAPILMA DURUMU**

	N	YAPILIR		YAPILMAZ		DİĞER		BOŞ BELİRSİZ	
		1		2		3		0	
		n	%	n	%	n	%	n	%
<b>GENEL TOPLAM</b>	71	70	98.6	1	1.4	0	0.0	0	0.0
<b>GENÇ H.B.</b>	35	35	100.0		0.0		0.0		0.0
<b>YAŞLI H.B.</b>	36	35	97.2	1	2.8		0.0		0.0

**TABLO: F-34 EVDE YAPILAN GIDA MADDELERİ CEVAP SAYISI**

	N	1	2	3	4	5	6	7	8	9	10	11	12	13	14	15	GENEL TOP.	M E A N	M E D Y A N
<b>GENEL TOPLAM</b>	70	0	0	9	9	13	8	10	12	3	2	2	0	0	1	1	440	9	6.1
<b>GENÇ H.B.</b>	35			3	4	6	5	3	9	2	1	1				1	232	9.5	6.4
<b>YAŞLI H.B.</b>	35	0		6	5	7	3	7	3	1	1	1			1		208	8.5	5.4

**TABLO:F-35 EVDE YAPILAN GIDA MADDELERİ**

	N	TARHANA		ERİŞTE- MAKARNA		SALÇA		TURŞU		KONSERVE		PEKMEZ		REÇEL		YAĞ		PEYNİR VE ÇEŞİTLERİ		YOĞURT		KAYMAK		KAVURMA		SEBZE KURUTULUR		DİĞER	
		n	%	n	%	n	%	n	%	n	%	n	%	n	%	n	%	n	%	n	%	n	%	n	%	n	%	n	%
<b>GENEL TOPLAM</b>	440	35	8.0	23	5.2	35	8.0	65	14.8	34	7.7	35	8.0	34	7.7	30	6.8	39	8.9	48	10.9	17	3.9	13	3.0	32	7.3	0	0.0
<b>GENÇ H.B.</b>	232	16	6.9	9	3.9	21	9.1	35	15.1	13	5.6	21	9.1	21	9.1	20	8.6	20	8.6	24	10.3	7	3.0	7	3.0	18	7.8		0.0
<b>YAŞLI H.B.</b>	208	19	9.1	14	6.7	14	6.7	30	14.4	21	10.1	14	6.7	13	6.3	10	4.8	19	9.1	24	11.5	10	4.8	6		14	6.7	0	0.0

**TABLO:F-36 YEMEKLERDE KULLANILAN YAĞIN TÜRÜ**

	N	SIVI YAĞ		KATI YAĞ		SIVI + KATI YAĞ		DİĞER		BOŞ BELİRSİZ	
		1		2		3		4		0	
		n	%	n	%	n	%	n	%	n	%
<b>GENEL TOPLAM</b>	71	16	22.5	0	0.0	55	77.5	0	0.0	0	0.0
<b>GENÇ H.B.</b>	35	6	17.1		0.0	29			0.0		0.0
<b>YAŞLI H.B.</b>	36	10	27.8		0.0	26	72.2		0.0		0.0



**TABLO:F-37 KULLANILAN SIVI YAĞ ÇEŞİTLERİ**

	N	1 CEV.	2 CEV.	3 CEV.	4 CEV.	5 CEV.	B-B	TOP. CEV.	ZEYTİN YAĞI		AYÇİÇEK YAĞI		MISIR ÖZÜ YAĞI		SOYA YAĞI		FINDIK YAĞI		DİĞER	
									1		2		3		4		5		6	
									n	%	n	%	n	%	n	%	n	%	n	%
<b>GENEL TOPLAM</b>	71	38	26	6	1	0	0	112	4	3,6	67	59,8	16	14,3	0	0,0	24	21,4	1	0,9
<b>GENÇ H.B.</b>	35	16	16	2	1			58	4	6,9	31	53,4	9	15,5		0,0	13	22,4	1	1,7
<b>YAŞLI H.B.</b>	36	22	10	4				54		0,0	36	66,7	7	13,0		0,0	11	20,4		0,0

**TABLO: F-38 KULLANILAN KATI YAĞ ÇEŞİTLERİ**

	N	1 CEV.	2 CEV.	3 CEV.	B-B	TOP. CEV.	MARGARİN		TEREYAĞ		KUYRUK YAĞI		DİĞER	
							1		2		3		4	
							n	%	n	%	n	%	n	%
<b>GENEL TOPLAM</b>	55	37	15	3	0	76	17	22,4	52	68,4	4	5,3	3	3,9
<b>GENÇ H.B.</b>	29	23	4	2		37	6	16,2	27	73,0	3	8,1	1	2,7
<b>YAŞLI H.B.</b>	26	14	11	1		39	11	28,2	25	64,1	1	2,6	2	5,1

**TABLO:G-1 SON ALTI AY İÇİNDE HANEDE HASTALANAN OLDU MU**

	N	VAR		YOK		DİĞER		BOŞ BELİRSİZ	
		1		2		3		0	
		n	%	n	%	n	%	n	%
<b>GENEL TOPLAM</b>	71	39	54.9	32	45.1	0	0.0	0	0.0
<b>GENÇ H.B.</b>	35	20	57.1	15	42.9		0.0		0.0
<b>YAŞLI H.B.</b>	36	19	52.8	17	47.2		0.0		0.0

**TABLO:G-2 SON ALTI İÇİNDE HASTALANANLARIN SAYISI**

	N	1	2	3	4	5	6	DİĞER	B-B	G E N E L L A M	M E A N	M E D Y A N
<b>GENEL TOPLAM</b>	39	26	13	0	0	0	0	0	0	52	1.3	1.3
<b>GENÇ H.B.</b>	20	14	6							26	1.3	1.2
<b>YAŞLI H.B.</b>	19	12	7							26	1.4	1.3

**TABLO:G-3 SON ALTI İÇİNDE HASTALANANLARIN STATÜLERİ**

	N	HB ERK		HB EŞİ		H.B. BEKAR ERKEK		ERKEK ÇOCUK		KIZ ÇOCUK		H.B. ERK. ANNESİ		H.B. ERK. BABASI		H.B. KADININ ANNESİ		H.B. KADINI N		H.B. ERK. EŞİ.		H.B. ERK. EŞİ. BABASI		DİĞER ERKEK		DİĞER KADIN		BOŞ BELİRSİZ			
		n	%	n	%	n	%	n	%	n	%	n	%	n	%	n	%	n	%	n	%	n	%	n	%	n	%	n	%		
		<b>GENEL TOPLAM</b>	52	12	23.1	13	25.0	0	0.0	9	17.3	7	13.5	3	5.8	1	1.9	0	0.0	0	0.0	0	0.0	0	0.0	0	0.0	4	7.7	3	5.8
<b>GENÇ H.B.</b>	26	6	23.1	6	23.1		0.0	5	19.2	6	23.1	2	7.7		0.0		0.0		0.0		0.0		0.0		0.0	1	3.8		0.0		0.0
<b>YAŞLI H.B.</b>	26	6	23.1	7	26.9		0.0	4	15.4	1	3.8	1	3.8	1	3.8		0.0		0.0		0.0		0.0		0.0	3	11.5	3	11.5		0.0

**TABLO:G-4 HASTALANANLARIN HASTALIK TÜRLERİ**

	N	AKUT HASTALIKLAR		KRONİK HASTALIKLAR		AKUT + KRONİK HASTALIKLAR		DİĞER		BOŞ BELİRSİZ	
		1		2		3		4		0	
		n	%	n	%	n	%	n	%	n	%
<b>GENEL TOPLAM</b>	52	31	59.6	20	38.5	1	1.9	0	0.0	0	0.0
<b>GENÇ H.B.</b>	26	15	57.7	11	42.3		0.0		0.0		0.0
<b>YAŞLI H.B.</b>	26	16	61.5	9	34.6	1	3.8		0.0		0.0

**TABLO:G-5 HASTALANANLARA NE YAPILDIĞI**

	N	1 CEV.	2 CEV.	3 CEV.	B-B	TOP. CEV.	BİR ŞEY YAPILMADI		EVDE TEDAVİ		DOKTORA GÖTÜRÜLDÜ		DİĞER	
							1		2		3		4	
							n	%	n	%	n	%	n	%
<b>GENEL TOPLAM</b>	52	33	19	0	0	71	0	0.0	32	45.1	39	54.9	0	0.0
<b>GENÇ H.B</b>	26	19	7			33		0.0	14	42.4	19	57.6		0.0
<b>YAŞLI H.B</b>	26	14	12			38		0.0	18	47.4	20	52.6		0.0

**TABLO:G-6 EVDE TEDAVİ YAPILDI İSE NE TÜR BİR TEDAVİNİN UYGULANDIĞI**

	N	İLAÇLA TEDAVİ		BİTKİ İLE TEDAVİ		İLAÇ+BİTKİ İLE TEDAVİ		DİĞER		BOŞ BELİRSİZ	
		1		2		3		4		0	
		n	%	n	%	n	%	n	%	n	%
<b>GENEL TOPLAM</b>	32	25	78.1	2	6.3	1	3.1	4	12.5	0	0.0
<b>GENÇ H.B.</b>	14	12	85.7	2	14.3		0.0		0.0		0.0
<b>YAŞLI H.B.</b>	18	13	72.2		0.0	1	5.6	4	22.2		0.0

**TABLO: I-1 EVLENMEDEN ÖNCE KON. HANESİNİN EKONOMİK DURUMU NASILDI**

	N	ÇOK İYİ		İYİ		ORTA		KÖTÜ		ÇOK KÖTÜ		DİĞER		BOŞ BELİRSİZ	
		1		2		3		4		5		6		0	
		n	%	n	%	n	%	n	%	n	%	n	%	n	%
<b>GENEL TOPLAM</b>	71	0	0.0	13	18.3	39	54.9	15	21.1	4	5.6	0	0.0	0	0.0
<b>GENÇ H.B.</b>	35		0.0	7	20.0	21	60.0	5	14.3	2	5.7		0.0		0.0
<b>YAŞLI H.B.</b>	36		0.0	6	16.7	18	50.0	10	27.8	2	5.6		0.0		0.0

**TABLO: I-2 KON. ŞU ANDA HANESİNİN EKONOMİK DURUMU**

	N	ÇOK İYİ		İYİ		ORTA		KÖTÜ		ÇOK KÖTÜ		DİĞER		BOŞ BELİRSİZ	
		1		2		3		4		5		6		0	
		n	%	n	%	n	%	n	%	n	%	n	%	n	%
<b>GENEL TOPLAM</b>	71	0	0.0	27	38.0	36	50.7	7	9.9	1	1.4	0	0.0	0	0.0
<b>GENÇ H.B.</b>	35		0.0	13	37.1	16	45.7	5	14.3	1	2.9		0.0		0.0
<b>YAŞLI H.B.</b>	36		0.0	14	38.9	20	55.6	2	5.6		0.0		0.0		0.0

**TABLO: I-3 KON. HANEDEKİ EKONOMİK KARARLARA KATILMA DURUMU**

	N	KATILIR		KATILMAZ		DİĞER		BOŞ BELİRSİZ	
		1		2		6		0	
		n	%	n	%	n	%	n	%
<b>GENEL TOPLAM</b>	71	60	84.5	11	15.5	0	0.0	0	0.0
<b>GENÇ H.B.</b>	35	30	85.7	5	14.3		0.0		0.0
<b>YAŞLI H.B.</b>	36	30	83.3	6	16.7		0.0		0.0

**TABLO: H-1 YAZIN BULAŞIKLARI KAÇ KİŞİ YIKAR**

	N	1	2	3	4	5	6	DİĞER	B-B	G T E O N P E L L A M	M E A N	M E D Y A N
<b>GENEL TOPLAM</b>	71	51	19	1	0	0	0	0	0	92	1.2	1.1
<b>GENÇ H.B.</b>	35	29	6							41	1.1	1.1
<b>YAŞLI H.B.</b>	36	22	13	1						51	1.2	1.3

**TABLO:H-2 YAZIN BULAŞIKLAR YIKAYANALARIN STATÜLERİ**

	N	1 CEV.	2 CEV.	3 CEV.	B-B	TOP. CEV.	H.B. EŞİ KADIN		H.B. ERK. ANNESİ		KIZ ÇOCUK		GELİN		H.B. ERK. ERK.		H.B. EŞİ+H.B. KIZI		H.B. EŞİ + H.B. GELİNİ		H.B KADIN		DİĞER	
							n	%	n	%	n	%	n	%	n	%	n	%	n	%	n	%	n	%
<b>GENEL TOPLAM</b>	71	51	20	1	0	94	50	53.2	0	0.0	38	40.4	3	3.2	0	0.0	0	0.0	0	0.0	2	2.1	1	1.1
<b>GENÇ H.B.</b>	35	29	6			41	26	63.4		0.0	14	34.1		0.0		0.0		0.0		0.0	1	2.4		0.0
<b>YAŞLI H.B.</b>	36	22	14	1		53	24	45.3		0.0	24	45.3	3	5.7		0.0		0.0		0.0	1	1.9	1	1.9

**TABLO:H-3 YAZIN BULAŞIKLAR NE İLE YIKANIR**

	N	MAKİNE İLE		ELDE		ELDE+MAKİNEDE		DİĞER		BOŞ BELİRSİZ	
		1		2		3		4		0	
		n	%	n	%	n	%	n	%	n	%
<b>GENEL TOPLAM</b>	71	1	1.4	70	98.6	0	0.0	0	0.0	0	0.0
<b>GENÇ H.B.</b>	35	1	2.9	34	97.1		0.0		0.0		0.0
<b>YAŞLI H.B.</b>	36		0.0	36	100.0		0.0		0.0		0.0



**TABLO:H-4 YAZIN BULAŞIKLAR NEREDE YIKANIR**

	N	1 CEV.	2 CEV.	3 CEV.	B-B	TOP. CEV.	EV İÇİ MUTFAK		EV İÇİ BANYO		EV İÇİ ODA		EV İÇİ DİĞER		EV DIŞI KAPI ÖNÜ		EV DIŞI TUL. ÇEŞ. BASI		EV DIŞI KAPI ÖNÜ		SOFA+KORİ DOR		DİĞER			
							n	%	n	%	n	%	n	%	n	%	n	%	n	%	n	%	n	%	n	%
							<b>GENEL TOPLAM</b>	71	69	1	0	1	71	67	94.4	2	2.8	2	2.8	0	0.0	0	0.0	0	0.0	0
<b>GENÇ H.B.</b>	35	34			1	34	33	97.1		0.0	1	2.9		0.0		0.0		0.0		0.0		0.0		0.0		
<b>YAŞLI H.B.</b>	36	35	1			37	34	91.9	2	5.4	1	2.7		0.0		0.0		0.0		0.0		0.0		0.0		

**TABLO: H-5 KIŞIN BULAŞIKLARI KAÇ KIŞI YIKAR**

	N	1	2	3	4	5	6	DİĞER	B-B	G T E O N P E L L A M	M E A N	M E D Y A N
<b>GENÇ H.B.</b>	35	29	6							41	1.1	1
<b>YAŞLI H.B.</b>	36	21	14	1						52	1.3	1

**TABLO:H- 6 KIŞIN BULAŞIKLAR YIKAYANALARIN STATÜLERİ**

	N	1 CEV.	2 CEV.	3 CEV.	B-B	TOP. CEV.	H.B. EŞİ KADIN		H.B. ERK. ANNESİ		KIZ ÇOCUK		GELİN		H.B. ERK. ERK.		H.B. EŞİ+H.B. KIZI		H.B. EŞİ + H.B. GELİNİ		H.B KADIN		H.B. EŞİNİN KARDESİ		DİĞER			
							n	%	n	%	n	%	n	%	n	%	n	%	n	%	n	%	n	%	n	%	n	%
							<b>GENEL TOPLAM</b>	71	50	20	1	0	93	53	57.0	0	0.0	23	24.7	14	15.1	0	0.0	0	0.0	0	0.0	2
<b>GENÇ H.B.</b>	35	29	6			41	29	70.7		0.0	11	26.8		0.0		0.0		0.0		0.0	1	2.4		0.0		0.0		
<b>YAŞLI H.B.</b>	36	21	14	1		52	24	46.2		0.0	12	23.1	14	26.9		0.0		0.0		0.0	1	1.9		0.0	1	1.9		

**TABLO:H-7 KIŞIN BULAŞIKLAR NE İLE YIKANIR**

	N	MAKİNE İLE		ELDE		ELDE+MAKİNEDE		DİĞER		BOŞ BELİRSİZ	
		1		2		3		4		0	
		n	%	n	%	n	%	n	%	n	%
<b>GENEL TOPLAM</b>	71	1	1.4	70	98.6	0	0.0	0	0.0	0	0.0
<b>GENÇ H.B.</b>	35	1	2.9	34	97.1		0.0		0.0		0.0
<b>YAŞLI H.B.</b>	36		0.0	36	100.0		0.0		0.0		0.0

**TABLO:H- 8 KİŞİN BULAŞIKLAR NEREDE YIKANIR**

	N	1 CEV.	2 CEV.	3 CEV.	B-B	TOP. CEV.	EV İÇİ MUTFAK		EV İÇİ BANYO		EV İÇİ ODA		EV İÇİ DİĞER		EV DIŞI TUL. ÇEŞ. BASI		EV DIŞI KAPI ÖNÜ		SOFA+KORI DOR		DİĞER			
							n	%	n	%	n	%	n	%	n	%	n	%	n	%	n	%	n	%
							<b>GENEL TOPLAM</b>	71	70	1	0	0	72	68	94.4	2	2.8	2	2.8	0	0.0	0	0.0	0
<b>GENÇ H.B.</b>	35	35				35	34	97.1		0.0	1	2.9		0.0		0.0		0.0		0.0		0.0		
<b>YAŞLI H.B.</b>	36	35	1			37	34	91.9	2	5.4	1	2.7		0.0		0.0		0.0		0.0		0.0		

**TABLO:H-9 EVDE KULLANILAN KAPLARIN TÜRÜ**

	N	1 C	2 C	3 C	4 C	5 C	6 C	7 C	8 C	TOP. CEV.	BAKIR		ALÜMİNYU M		ÇİNKO		ÇELİK		TEFLON		CAM PORSELE		EMAYE		MELAMİN		PLASTİK		DİĞER												
											1	2	3	4	5	6	7	8	9	10	n	%	n	%	n	%	n	%	n	%	n	%	n	%	n	%					
											<b>GENEL TOPLAM</b>	71	1	5	11	27	12	7	6	2	312	14	4.5	46	14.7	22	7.1	68	21.8	37	11.9	46	14.7	14	4.5	19	6.1	46	14.7	0	0.0
											<b>GENÇ H.B.</b>	35		4	7	11	5	3	4	1	152	8	5.3	20	13.2	10	6.6	34	22.1	19	12.5	22	14.5	7	4.6	10	6.6	22	14.5		0.0
<b>YAŞLI H.B.</b>	36	1	1	4	16	7	4	2	1	160	6	3.8	26	16.3	12	7.5	34	21.3	18	11.6	24	15.0	7	4.4	9	5.6	24	15.0		0.0											

**TABLO: H-10 YAZIN EVDEKİ ÇAMAŞIRLARI KAÇ KİŞİ YIKAR**

	N	1	2	3	4	5	6	DİĞER	B-B	G T E O N P E L L A M	M E A N	M E D Y A N
<b>GENEL TOPLAM</b>	71	55	14	2	0	0	0	0	0	89	1.2	1.1
<b>GENÇ H.B.</b>	35	31	4							39	1.1	1.06
<b>YAŞLI H.B.</b>	36	24	10	2						50	1.3	1.25

**TABLO:H-11 YAZIN ÇAMAŞIRLARI YIKAYANLARIN STATÜLERİ**

	N	1 CEV.	2 CEV.	3 CEV.	B-B	TOP. CEV.	H.B. EŞİ KADIN		H.B. ERK. ANNESİ		KIZ ÇOCUK		GELİN		H.B. ERK. ERK.		H.B. EŞİ+H.B. KIZI		H.B. EŞİ + H.B. GELİNİ		H.B. AKDİN		H.B. EŞİNİN KARDESİ		DİĞER	
							n	%	n	%	n	%	n	%	n	%	n	%	n	%	n	%	n	%	n	%
<b>GENEL TOPLAM</b>	71	55	15	1	0	88	53	60.2	0	0.0	18	20.5	13	14.8	0	0.0	0	0.0	0	0.0	2	2.3	0	0.0	2	2.3
<b>GENÇ H.B.</b>	35	31	4			39	31	79.5		0.0	7	17.9		0.0		0.0		0.0		0.0	1	2.6		0.0		0.0
<b>YAŞLI H.B.</b>	36	24	11	1		49	22	44.9		0.0	11	22.4	13	26.5		0.0		0.0		0.0	1	2.0		0.0	2	4.1

**TABLO:H-12 YAZIN ÇAMAŞIRLAR NEREDE YIKANIR**

	N	1 CEV.	2 CEV.	3 CEV.	BB	TOP. CEV.	EV İÇİ MUTFAK		EV İÇİ BANYO		EV İÇİ ODA		EV İÇİ DİĞER		EV DIŞI KAPI ÖNÜ		EV DIŞI TUL. ÇEŞ. BASI		EV DIŞI KAPI ÖNÜ		SOFA+KORİ DOR		DİĞER			
							n	%	n	%	n	%	n	%	n	%	n	%	n	%	n	%	n	%	n	%
							<b>GENEL TOPLAM</b>	71	68	3	0	0	74	5	6.8	39	52.7	17	23.0	0	0.0	6	8.1	0	0.0	0
<b>GENÇ H.B.</b>	35	34	1			36	4	11.1	19	52.8	6	16.7		0.0	2	5.6		0.0		0.0	5	13.9		0.0		
<b>YAŞLI H.B.</b>	36	34	2			38	1	2.6	20	52.6	11	28.9		0.0	4	10.5		0.0		0.0	1	2.6	1	2.6		

**TABLO:H-13 YAZIN ÇAMAŞIRLAR NASIL YIKANIR**

	N	MAKİNE İLE		ELDE		ELDE+MAKİNE E		DİĞER		BOŞ BELİRSİZ	
		1		2		3		4		0	
		n	%	n	%	n	%	n	%	n	%
<b>GENEL TOPLAM</b>	71	19	26.8	49	69.0	3	4.2	0	0.0	0	0.0
<b>GENÇ H.B.</b>	35	10	28.6	24	68.6	1	2.9		0.0		0.0
<b>YAŞLI H.B.</b>	36	9	25.0	25	69.4	2	5.6		0.0		0.0

**TABLO:H-14 YAZIN ÇAMAŞIR NE KADAR SIK YIKANIR**

	N	1 CEV.	2 CEV.	3 CEV.	B-B	TOP. CEV.	HER GÜN		GÜN AŞIRI		UÇ GÜNDE BİR		HAFTADA BİR		ONBEŞ GÜNDE BİR		AYDA BİR		HAFTADA İKİ GÜN		DİĞER	
							n	%	n	%	n	%	n	%	n	%	n	%	n	%	n	%
<b>GENEL TOPLAM</b>	71	71	0	0	0	71	12	16.9	6	8.5	14	19.7	18	25.4	2	2.8	0	0.0	15	21.1	4	5.6
<b>GENÇ H.B.</b>	35	35				35	7	20.0	2	5.7	6	17.1	11	31.4	1	2.9		0.0	6	17.1	2	5.7
<b>YAŞLI H.B.</b>	36	36				36	5	13.9	4	11.1	8	22.2	7	19.4	1	2.8		0.0	9	25.0	2	5.6

**TABLO: H-15 KİŞİN EVDEKİ ÇAMAŞIRLARI KAÇ KİŞİ YIKAR**

	N	1	2	3	4	5	6	DİĞER	B-B	G T E O N P E L L A M	M E A N	M E D Y A N
<b>GENEL TOPLAM</b>	71	55	15	1	0	0	0	0	0	88	1.2	1.1
<b>GENÇ H.B.</b>	35	31	4	0						39	1.1	1.06
<b>YAŞLI H.B.</b>	36	24	11	1						49	1.4	1.25

**TABLO:H-16 KİŞİN ÇAMAŞIRLARI YIKAYANLARIN STATÜLERİ**

	N	1 CEV.	2 CEV.	3 CEV.	B-B	TOP. CEV.	H.B. EŞİ KADIN		H.B. ERK. ANNESİ		KIZ ÇOCUK		GELİN		H.B. ERK. ERK.		H.B. EŞİ+H.B. KIZI		H.B. EŞİ + H.B. GELİNİ		H.B. AKDIN		H.B. EŞİNİN KARDESİ		DİĞER	
							n	%	n	%	n	%	n	%	n	%	n	%	n	%	n	%	n	%	n	%
<b>GENEL TOPLAM</b>	71	55	15	1	0	88	53	60.2	0	0.0	18	20.5	13	14.8	0	0.0	0	0.0	0	0.0	2	2.3	0	0.0	2	2.3
<b>GENÇ H.B.</b>	35	31	4			39	31	79.5		0.0	7	17.9		0.0		0.0		0.0		0.0	1	2.6		0.0		0.0
<b>YAŞLI H.B.</b>	36	24	11	1		49	22	44.9		0.0	11	22.4	13	26.5		0.0		0.0		0.0	1	2.0		0.0	2	4.1

**TABLO:H-17 KİŞİN ÇAMAŞIRLAR NEREDE YIKANIR**

	N	1 CEV.	2 CEV.	3 CEV.	B-B	TOP. CEV.	EV İÇİ MUTFAK		EV İÇİ BANYO		EV İÇİ ODA		EV İÇİ DİĞER		EV DIŞI KAPI ÖNÜ		EV DIŞI TUL. ÇEŞ. BASI		EV DIŞI KAPI ÖNÜ		SOFA+KORİ DOR		DİĞER			
							n	%	n	%	n	%	n	%	n	%	n	%	n	%	n	%	n	%	n	%
							<b>GENEL TOPLAM</b>	71	70	1	0	0	72	5	6.9	39	54.2	17	23.6	0	0.0	4	5.6	0	0.0	0
<b>GENÇ H.B.</b>	35	34	1			36	4	11.1	19	52.8	6	16.7		0.0	2	5.6		0.0		0.0	5	13.9		0.0		
<b>YAŞLI H.B.</b>	36	36				36	1	2.8	20	55.6	11	30.6		0.0	2	5.6		0.0		0.0	2	5.6		0.0		

**TABLO:H-18 KİŞİN ÇAMAŞIRLAR NASIL YIKANIR**

	N	MAKİNE İLE		ELDE		ELDE+MAKİNE D		DİĞER		BOŞ BELİRSİZ	
		1		2		3		4		0	
		n	%	n	%	n	%	n	%	n	%
<b>GENEL TOPLAM</b>	71	18	25.4	50	70.4	3	4.2	0	0.0	0	0.0
<b>GENÇ H.B.</b>	35	9	25.7	25	71.4	1	2.9		0.0		0.0
<b>YAŞLI H.B.</b>	36	9	25.0	25	69.4	2	5.6		0.0		0.0



**TABLO:H-19 KİŞİN ÇAMAŞIR NE KADAR SIK YIKANIR**

	N	1 CEV.	2 CEV.	3 CEV.	B-B	TOP. CEV.	HER GÜN		GÜN AŞIRI		UÇ GÜNDE BİR		HAFTADA BİR		ONBEŞ GÜNDE BİR		AYDA BİR		HAFTADA İKİ GÜN		DİĞER	
							n	%	n	%	n	%	n	%	n	%	n	%	n	%	n	%
							<b>GENEL TOPLAM</b>	71	71	0	0	0	71	3	4.2	2	2.8	7	9.9	41	57.7	6
<b>GENÇ H.B.</b>	35	35				35	1	2.9	1	2.9	3	8.6	21	60.0	4	11.4		0.0	3	8.6	2	5.7
<b>YAŞLI H.B.</b>	36	36				36	2	5.6	1	2.8	4	11.1	20	55.6	2	5.6		0.0	7	19.4		0.0

**TABLO: H-20 YAZIN EVİN TEMİZLİĞİNİ KAÇ KİŞİ YAPAR**

	N	1	2	3	4	5	6	DiĞER	B-B	GT E O N P E L L A M	M E A N	M E D Y A N
<b>GENEL TOPLAM</b>	71	49	21	1	0	0	0	0	0	94	1.3	1.2
<b>GENÇ H.B.</b>	35	28	7							42	1.2	1.1
<b>YAŞLI H.B.</b>	36	21	14	1						52	1.4	1.3

**TABLO:H-21 YAZIN EVİN TEMİZLİĞİNİ YAPANLARIN STATÜLERİ**

	N	1 CEV.	2 CEV.	3 CEV.	B-B	TOP. CEV.	H.B. EŞİ KADIN		H.B. ERK. ANNESİ		KIZ ÇOCUK		GELİN		H.B. ERK. ERK.		H.B. EŞİ+H.B. KIZI		H.B. EŞİ + H.B. GELİNİ		H.B. AKDİN		H.B. EŞİNİN KARDESİ		DiĞER	
							n	%	n	%	n	%	n	%	n	%	n	%	n	%	n	%	n	%	n	%
<b>GENEL TOPLAM</b>	71	49	21	1	0	94	49	52.1	0	0.0	28	29.8	13	13.8	0	0.0	0	0.0	0	0.0	2	2.1	0	0.0	2	2.1
<b>GENÇ H.B.</b>	35	28	7			42	26	61.9		0.0	14	33.3		0.0		0.0		0.0		0.0	1	2.4		0.0	1	2.4
<b>YAŞLI H.B.</b>	36	21	14	1		52	23	44.2		0.0	14	26.9	13	25.0		0.0		0.0		0.0	1	1.9		0.0	1	1.9

**TABLO:H-22 YAZIN EVİN TEMİZLİĞİ NE SIKLIKTA YAPILIR**

	N	1 CEV.	2 CEV.	3 CEV.	B-B	TOP. CEV.	HER GÜN		GÜN AŞIRI		UÇ GÜNDE BİR		HAFTADA BİR		ONBEŞ GÜNDE BİR		AYDA BİR		HAFTADA İKİ GÜN		DİĞER	
							n	%	n	%	n	%	n	%	n	%	n	%	n	%	n	%
							<b>GENEL TOPLAM</b>	71	71	0	0	0	71	42	59,2	25	35,2	0	0,0	2	2,8	1
<b>GENÇ H.B.</b>	35	35				35	19	54,3	14	40,0		0,0	1	2,9	1	2,9		0,0		0,0		0,0
<b>YAŞLI H.B.</b>	36	36				36	23	63,9	11	30,6		0,0	1	2,8		0,0		0,0		0,0	1	2,8

**TABLO: H-23 YAZIN EVİN TEMİZLİĞİNİN NE İLE YAPILDIĞI**

	N	EL SÜPÜRGESİ İLE		ELEKTRİK SÜPÜRGESİ İLE		EL + ELEKTRİK SÜPÜRGESİ İLE		DİĞER		BOŞ BELİRSİZ	
		1		2		3		4		0	
		n	%	n	%	n	%	n	%	n	%
<b>GENEL TOPLAM</b>	71	27	38,0	9	12,7	35	49,3	0	0,0	0	0,0
<b>GENÇ H.B.</b>	35	13	37,1	6	17,1	16	45,7		0,0		0,0
<b>YAŞLI H.B.</b>	36	14	38,9	3	8,3	19	52,8		0,0		0,0

**TABLO: H-24 KİŞİN EVİN TEMİZLİĞİNİ KAÇ KİŞİ YAPAR**

	N	1	2	3	4	5	6	DİĞER	B-B	G E N E L L A M	M E A N	M E D Y A N
<b>GENEL TOPLAM</b>	71	51	19	1	0	0	0	0	0	92	1.3	1.1
<b>GENÇ H.B.</b>	35	29	6							41	1.2	1.1
<b>YAŞLI H.B.</b>	36	22	13	1						51	1.4	1.3

**TABLO:H-25 KİŞİN EVİN TEMİZLİĞİNİ YAPANLARIN STATÜLERİ**

	N	1 CEV.	2 CEV.	3 CEV.	B-B	TOP. CEV.	H.B. EŞİ KADIN		H.B. ERK. ANNESİ		KIZ ÇOCUK		GELİN		H.B. ERK. ERK.		H.B. EŞİ+H.B. KIZI		H.B. EŞİ + H.B. GELİNİ		H.B. AKDİN		H.B. EŞİNİN KARDESİ		DİĞER			
							n	%	n	%	n	%	n	%	n	%	n	%	n	%	n	%	n	%	n	%	n	%
							<b>GENEL TOPLAM</b>	71	51	19	1	0	92	51	55.4	0	0.0	24	26.1	13	14.1	0	0.0	0	0.0	0	0.0	2
<b>GENÇ H.B.</b>	35	29	6			41	29	70.7		0.0	10	24.4		0.0		0.0		0.0		0.0	1	2.4		0.0	1	2.4		
<b>YAŞLI H.B.</b>	36	22	13	1		51	22	43.1		0.0	14	27.5	13	25.5		0.0		0.0		0.0	1	2.0		0.0	1	2.0		

**TABLO:H-26 KIŞIN EVİN TEMİZLİĞİ NE SIKLIKTA YAPILIR**

	N	1 CEV.	2 CEV.	3 CEV.	B-B	TOP. CEV.	HER GÜN		GÜN AŞIRI		UÇ GÜNDE BİR		HAFTADA BİR		ONBEŞ GÜNDE BİR		AYDA BİR		HAFTADA İKİ GÜN		DİĞER	
							n	%	n	%	n	%	n	%	n	%	n	%	n	%	n	%
<b>GENEL TOPLAM</b>	71	71	0	0	0	71	42	59.2	23	32.4	0	0.0	6	8.5	0	0.0	0	0.0	0	0.0	0	0.0
<b>GENÇ H.B.</b>	35	35				35	21	60.0	13	37.1		0.0	1	2.9		0.0		0.0		0.0		0.0
<b>YAŞLI H.B.</b>	36	36				36	21	58.3	10	27.8		0.0	5	13.9		0.0		0.0		0.0		0.0

TABLO: H-27 KIŞIN EVİN TEMİZLİĞİNİN NE İLE YAPILDIĞI

	N	EL SÜPÜRGESİ İLE		ELEKTRİK SÜPÜRGESİ İLE		EL + ELEKTRİK SÜPÜRGESİ İLE		DİĞER		BOŞ BELİRSİZ	
		1		2		3		4		0	
		n	%	n	%	n	%	n	%	n	%
<b>GENEL TOPLAM</b>	71	24	33.8	12	16.9	35	49.3	0	0.0	0	0.0
<b>GENÇ H.B.</b>	35	13	37.1	6	17.1	16	45.7		0.0		0.0
<b>YAŞLI H.B.</b>	36	11	30.6	6	16.7	19	52.8		0.0		0.0

TABLO: H-28 KON. ÇAMAŞIRLARINDA NE KULLANIR

	N	1	2	3	4	5	6	7	8	B-B	TOP. CEV.	SABUN		DETERJAN		ÇAM. SUYU		ÇAM. YUMUŞATI CİSİ		ÇİVİT		KİL		KÜL		ÇAMAŞIR SODASI		DİĞER	
												1		2		3		4		5		6		7		8		9	
												n	%	n	%	n	%	n	%	n	%	n	%	n	%	n	%	n	%
<b>GENEL TOPLAM</b>	71	7	40	21	3	0	0	0	0	0	162	11	6.8	68	42.0	51	31.5	26	16.0	0	0.0	0	0.0	0	0.0	6	3.7	0	0.0
<b>GENÇ H.B.</b>	35	3	21	11							78	3	3.8	35	44.9	25	32.1	14	17.9		0.0		0.0		0.0	1	1.3		0.0
<b>YAŞLI H.B.</b>	36	4	19	10	3						84	8	9.5	33	39.3	26	31.0	12	14.3		0.0		0.0		0.0	5	6.0		0.0

**TABLO:H-29 KON. ÇAMAŞIRLARINI KAYNATIR MI**

	N	EVET		HAYIR		DİĞER		BOŞ BELİRSİZ	
		1		2		3		4	
		n	%	n	%	n	%	n	%
<b>GENEL TOPLAM</b>	71	28	39.4	43	60.6	0	0.0	0	0.0
<b>GENÇ H.B.</b>	35	15	42.9	20	57.1		0.0		0.0
<b>YAŞLI H.B.</b>	36	13	36.1	23	63.9		0.0		0.0

**TABLO:H-30 KON. ÇAMAŞIRLARINI ÜTÜLER Mİ**

	N	EVET		HAYIR		DİĞER		BOŞ BELİRSİZ	
		1		2		3		4	
		n	%	n	%	n	%	n	%
<b>GENEL TOPLAM</b>	71	48	67.6	23	32.4	0	0.0	0	0.0
<b>GENÇ H.B.</b>	35	25	71.4	10	28.6		0.0		0.0
<b>YAŞLI H.B.</b>	36	23	63.9	13	36.1		0.0		0.0

**TABLO:J-1 KON. SİGARA İÇER Mİ**

	N	EVET		HAYIR		İÇİYORDU BIRAKTI		DİĞER		BOŞ BELİRSİZ	
		1		2		3		4		4	
		n	%	n	%	n	%	n	%	n	%
<b>GENEL TOPLAM</b>	71	3	4.2	68	95.8	0	0.0	0	0.0	0	0.0
<b>GENÇ H.B.</b>	35	1	2.9	34	97.1		0.0		0.0		0.0
<b>YAŞLI H.B.</b>	36	2	5.6	34	94.4		0.0		0.0		0.0

**BLO:J-2 KON. SİGARA İÇİYORSA KAÇ YAŞINDAN BERİ İÇER**

	N	-10	15	20	25	30	35	40	45	50	55	60	HATIR LAMAZ	DİĞER	B B	GENEL TOPLAM	MEAN	MEDYAN
		14	19	24	29	34	39	44	49	54	59	64+						
<b>GENEL TOPLAM</b>	3	1	0	2	0	0	0	0	0	0	0	0	0	0	0	51	17	17
<b>GENÇ H.B.</b>	1			1												17	17	17
<b>YAŞLI H.B.</b>	2	1		1												34	17	16.5



**TABLO:J-3 KON. TV İZLER Mİ**

	N	EVET		HAYIR		DİĞER		BOŞ BELİRSİZ	
		1		2		3		4	
		n	%	n	%	n	%	n	%
<b>GENEL TOPLAM</b>	71	67	94.4	4	5.6	0	0.0	0	0.0
<b>GENÇ H.B.</b>	35	33	94.3	2	5.7		0.0		0.0
<b>YAŞLI H.B.</b>	36	34	94.4	2	5.6		0.0		0.0

**TABLO:J-4 KONUSULANIN İZLEDİĞİ PROGRAMLAR**

	N	1	2	3	4	5	6	7	8	B-B	TOP CEV	HABER - AÇIK OTURUM		YERLİ FİLM - DİZİ		YABANCI FİLM - DİZİ		DİNİ PROGRA MLAR		KÖYLÜYE YÖN. PROG.		BELGES EL		EĞLENCE - MAGAZİN		FARKET MEZ		SPOR PROG.		BÖLGES EL PROG.		YARIŞM A PROG.		DİĞER									
												1		2		3		4		5		6		7		8		11		22		33		44									
												n	%	n	%	n	%	n	%	n	%	n	%	n	%	n	%	n	%	n	%	n	%	n	%	n	%	n	%	n	%	n	%
												<b>GENEL TOPLAM</b>	67	3	5	7	12	8	12	8	8	4	314	53	16.9	54	17.2	37	11.8	46	14.6	38	12.1	26	8.3	36	11.5	0	0.0	2	0.6	0	0.0
<b>GENÇ H.B.</b>	33	2	2	4	6	3	7	4	2	3	143	22	15.4	25	17.5	17	11.9	19	13.1	18	12.6	12	8.4	19	13.3		0.0		0.0		0.0	11	7.7		0.0								
<b>YAŞLI H.B.</b>	34	1	3	3	6	5	5	4	6	1	171	31	29.0	29	27.0	20	11.7	27	15.8	20	11.7	14	8.2	17	9.9		0.0	2	1.2		0.0	11	6.4		0.0								

**TABLO:J-5 KONUŞULAN RADYO DİNLER Mİ**

	N	EVET		HAYIR		DİĞER		BOŞ BELİRSİZ	
		1		2		3		4	
		n	%	n	%	n	%	n	%
<b>GENEL TOPLAM</b>	71	16	22.5	55	77.5	0	0.0	0	0.0
<b>GENÇ H.B.</b>	35	7	20.0	28	80.0		0.0		0.0
<b>YAŞLI H.B.</b>	36	9	25.0	27	75.0		0.0		0.0

**TABLO:J-6 KONUŞULAN HANGİ TÜR RADYO PROGRAMLARINI DİNLER**

	N	1 C	2 C	3 C	4 C	B-B	TOP CEV	HABER		MÜZİK		FARKETMEZ		DİNİ PROGRAM		SOHBET		DİĞER	
								1		2		3		4		5		6	
								n	%	n	%	n	%	n	%	n	%	n	%
<b>GENEL TOPLAM</b>	16	13	2	1	0	0	20	0	0.0	15	75.0	3	15.0	0	0.0	2	10.0	0	0.0
<b>GENÇ H.B.</b>	7	5	1	1			10		0.0	7	70.0	2	20.0		0.0	1	10.0		0.0
<b>YAŞLI H.B.</b>	9	8	1				10		0.0	8	80.0	1	10.0		0.0	1	10.0		0.0

**TABLO:J-7 KONUŞULAN ERKEK ÇOCUĞUNUN NE OLMASINI İSTER**

	N	1 C	2 C	3 C	4 C	5 C	6 C	7 C	8 C	B-B	TOP CEV	FARKETMEZ		ÇOCUĞA BIRAKIR		DOK,MUH, MİM,AVU,P RO,BAN		SUBAY- PİLOT- POLİS		ÖĞRETME N		MEMUR		ZANAAT SAHİBLİ- İŞÇİ		DİN HOCASI/İM AM		ÇİFTÇİ		TİCARE T		DİĞER	
												1		2		3		4		5		6		7		8		10		11		33	
												n	%	n	%	n	%	n	%	n	%	n	%	n	%	n	%	n	%	n	%	n	%
<b>GENEL TOPLAM</b>	71	65	6	0	0	0	0	0	0	0	77	2	2.6	1	1.3	26	33.8	4	5.2	26	33.8	10	13.0	1	1.3	6	7.8	0	0.0	0	0.0	1	1.3
<b>GENÇ H.B.</b>	35	34	1								36	2	5.6	1	2.8	12	33.3	3	8.3	11	30.6	3	8.3		0.0	4	11.1		0.0		0.0		0.0
<b>YAŞLI H.B.</b>	36	31	5								41		0.0		0.0	14	34.1	1	2.4	15	36.6	7	17.1	1	2.4	2	4.9		0.0		0.0	1	2.4

**TABLO:J-8 KONUŞULAN KIZ ÇOCUĞUNUN NE OLMASINI İSTER**

	N	1	2	3	4	5	6	7	8	B B	TOP CEV	FARKET MEZ		ÇOCUĞA BIRAKIR		DOK,MUH, MİM,AVU, PRO,BAN		HEMŞİRE- EBE		ÖĞRETME N		MEMUR		EV HANIMI		HAFIZ- KURAN HOCASI		TERZİ- BİÇKİ DİKİŞ HOCASI		FİKRİ YOK		DİĞER	
												1		2		3		4		5		6		7		8		9		10		11	
												n	%	n	%	n	%	n	%	n	%	n	%	n	%	n	%	n	%	n	%	n	%
<b>GENEL TOPLAM</b>	72	66	4	0	0	0	0	0	0	2	74	2	2.7	3	4.1	10	13.5	30	40.5	14	18.9	4	5.4	1	1.4	6	8.1	0	0.0	0	0.0	0	0.0
<b>GENÇ H.B</b>	36	36									36	1	2.8	2	5.6	6	16.7	16	44.4	4	11.1		0.0	1	2.8	2	5.6		0.0		0.0		0.0
<b>YAŞLI H.B</b>	36	30	4							2	38	1	2.6	1	2.6	4	10.5	14	36.8	10	26.3	4	10.5		0.0	4	10.5		0.0		0.0		0.0

**TABLO:J-9 KON. ERKEK ÇOCUĞUNUN KAÇ YAŞINDA EVLENMESİNİ İSTER**

	N	15	16	17	18	19	20	21	22	23	24	25	30	35	KENDİ BİLİR	ASKER. GELİNCE	GENEL TOPLAM	MEAN	MEDYAN
<b>GENEL TOPLAM</b>	71	0	0	1	4	0	20	1	10	14	4	15	1	0	0	1	1600	22.9	22.6
<b>GENÇ H.B</b>	35				1		7		5	5	4	12				1	803	23.6	23.4
<b>YAŞLI H.B</b>	36			1	3		13	1	5	9		3	1				797	22.1	20.5

**TABLO:J-10 KON. KIZ ÇOCUĞUNUN KAÇ YAŞINDA EVLENMESİNİ İSTER**

	N	15	16	17	18	19	20	21	22	23	24	25 29	30 34	35 39	KENDİ BİLİR	BB	GENEL TOPLAM	MEAN	MEDYAN
<b>GENEL TOPLAM</b>	71	1	1	1	16	3	36	1	4	2	1	3	0	1	0	1	1410	20.8	21
<b>GENÇ H.B.</b>	35		1		7	1	18		2	2	1	3					716	21.1	21
<b>YAŞLI H.B.</b>	35	1		1	9	2	18	1	2					1		1	694	20.5	20.6

**TABLO:J-11 KON. GÖRE ERK. ÇOCUĞUN EŞİNİ KİM SEÇMELİ**

	N	1 C	2 C	3 C	4 C	B-B	TOP CEV	CEVAPSIZ		ÇOCUĞUN KENDİ		ÇOCUĞUN ANNESİ		ÇOCUĞUN BABASI		KENDİSİ+BİZ		BÜYÜKLER		ÇOCUĞUN ANNE BABASI		FİKRİ YOK		DİĞER	
								1		2		3		4		5		5		5		5		6	
								n	%	n	%	n	%	n	%	n	%	n	%	n	%	n	%	n	%
<b>GENEL TOPLAM</b>	71	70	1	0	0	0	72	0	0.0	54	75.0	1	1.4	0	0.0	6	8.3	6	8.3	1	1.4	1	1.4	0	0.0
<b>GENÇ H.B.</b>	35	35					35		0.0	28	80.0	1	2.9		0.0	6	17.1		0.0		0.0		0.0		0.0
<b>YAŞLI H.B.</b>	36	35	1				37		0.0	26	70.3		0.0		0.0		0.0	6	16.2	1	2.7	1	2.7		0.0

**TABLO:J-12 KON. GÖRE KIZ ÇOCUĞUN EŞİNİ KİM SEÇMELİ**

	N	1 C	2 C	3 C	4 C	B-B	TOP CEV	CEVAPSIZ		ÇOCUĞUN KENDİ		ÇOCUĞUN ANNESİ		ÇOCUĞUN BABASI		KENDİSİ+Bİ Z		BÜYÜKLE R		ÇOCUĞUN ANNE BABASI		FİKRİ YOK		DİĞER	
								1		2		3		4		5		5		5		5		6	
								n	%	n	%	n	%	n	%	n	%	n	%	n	%	n	%	n	%
<b>GENEL TOPLAM</b>	71	70	1	0	0	0	72	0	0.0	53	73.6	2	2.8	4	5.6	8	11.1	1	1.4	4	5.6	0	0.0	0	0.0
<b>GENÇ H.B.</b>	35	35					35		0.0	29	82.9	2	5.7	4	11.4		0.0		0.0		0.0		0.0		0.0
<b>YAŞLI H.B.</b>	36	35	1				37		0.0	24	64.9		0.0		0.0	8	21.6	1	2.7	4	10.8		0.0		0.0

**TABLO:J-13 KON. GÖRE BİR AİLENİN TOPLAM KAÇ ÇOCUĞUNUN OLMASI UYGUN**

	N	1	2	3	4	5	6	7	8	9	10	ALLAH BİLİR	KISMET	FİKRİ YOK	BOŞ BELİRSİZ	GENEL TOP.	MEAN	MEDYAN
<b>GENEL TOPLAM</b>	71	0	13	22	25	8	1	0	1	0	1	0	0	0	0	256	3.6	3.5
<b>GENÇ H.B.</b>	35		11	10	11	2			1							114	3.3	3.1
<b>YAŞLI H.B.</b>	36		2	12	14	6	1				1					142	3.9	3.7



**TABLO:J-14 KON. GÖRE BİR AİLENİN TOPLAM KAÇ ERKEK ÇOCUĞUNUN OLMASI UYGUN**

	N	1	2	3	4	5	6	7	8	9	10	ALLAH BİLİR	KISMET	FİKRİ YOK	BOŞ BELİRSİZ	GENEL TOP.	MEAN	MEDYAN
<b>GENEL TOPLAM</b>	71	15	46	8	1	1	0	0	0	0	0	0	0	0	0	97	1.4	1.9
<b>GENÇ H.B.</b>	35	12	19	3	1											47	1.3	1.7
<b>YAŞLI H.B.</b>	36	3	27	5		1										50	1.4	2

**TABLO:J-15 KON. GÖRE BİR AİLENİN TOPLAM KAÇ KIZ ÇOCUĞUNUN OLMASI UYGUN**

	N	1	2	3	4	5	6	7	8	9	10	ALLAH BİLİR	KISMET	KIZ ÇOCUGU İSTEMEZ	BOŞ BELİRSİZ	GENEL TOP.	MEAN	MEDYAN
<b>GENEL TOPLAM</b>	71	32	33	3	1	1	0	0	0	0	0	0	0	1	0	116	1.7	1.5
<b>GENÇ H.B.</b>	35	19	14		1									1		51	1.5	1.3
<b>YAŞLI H.B.</b>	36	13	19	3		1										65	1.8	1.7

**TABLO:J-16 KON. ERKEK ÇOCUĞUNUN KÖY DIŞINA GÖÇ ETMESİNİ İSTER Mİ**

	N	EVET		HAYIR		ANLAMSIZ		FİKRİ YOK		DİĞER		BOŞ BELİRSİZ	
		1		2		3		4		5		0	
		n	%	n	%	n	%	n	%	n	%	n	%
<b>GENEL TOPLAM</b>	71	50	70.4	21	29.6	0	0.0	0	0.0	0	0.0	0	0.0
<b>GENÇ H.B.</b>	35	27	77.1	8	22.9		0.0		0.0		0.0		0.0
<b>YAŞLI H.B.</b>	36	23	63.9	13	36.1		0.0		0.0		0.0		0.0

**TABLO:J-17 KON. KIZ ÇOCUĞUNUN KÖY DIŞINA GÖÇ ETMESİNİ İSTER Mİ**

	N	EVET		HAYIR		ANLAMSIZ		FİKRİ YOK		DİĞER		BOŞ BELİRSİZ	
		1		2		3		4		5		0	
		n	%	n	%	n	%	n	%	n	%	n	%
<b>GENEL TOPLAM</b>	71	45	63.4	26	36.6	0	0.0	0	0.0	0	0.0	0	0.0
<b>GENÇ H.B.</b>	35	22	62.9	13	37.1		0.0		0.0		0.0		0.0
<b>YAŞLI H.B.</b>	36	23	63.9	13	36.1		0.0		0.0		0.0		0.0

**TABLO:J-18 KONUŞULANA GÖRE HANENİN PROBLEMLERİ NELER**

	N	1 C	2 C	3 C	4 C	5 C	B-B	TOP CEV	MADDİ PROB. PARASIZLIK		EV EŞYASI		SUSUZL UK		AİLEVLİ- ÇOCUK		HASTA. YAŞLI. YALNIZ.		EĞİTİM		ARABASI ZLIK		MEMLEK ET ÖZLEMİ		DEPREM İN VERDİĞİ ZARAR		HANE PROBLE Mİ YOK		EVİN ESKİ OLMASI		SAĞLIK PROBLE Mİ		FİKRİ YOK		DİĞER	
									1		2		3		4		5		6		7		8		9		10		11		22		33		44	
									n	%	n	%	n	%	n	%	n	%	n	%	n	%	n	%	n	%	n	%	n	%	n	%	n	%	n	%
<b>GENEL TOPLAM</b>	71	69	2	0	0	0	0	73	43	58.9	3	4.1	1	1.4	0	0.0	6	8.2	4	5.5	0	0.0	1	1.4	3	4.1	5	6.8	3	4.1	2	2.7	0	0.0	2	2.7
<b>GENÇ H.B.</b>	35	34	1					36	20	55.6	3	8.3		0.0		0.0	5	13.9	1	0.0		0.0		0.0	2	5.6	2	5.6	1	2.8		0.0		0.0	2	5.6
<b>YAŞLI H.B.</b>	36	35	1					37	23	62.2		0.0	1	2.7		0.0	1	2.7	3	8.1		0.0	1	2.7	1	2.7	3	8.1	2	5.4	2	5.4		0.0		0.0

**19 KONUŞULANA GÖRE KÖYÜN PROBLEMLERİ NELER**

	N	1 C	2 C	B-B	TOP CEV	YOL-SU KANALİZ ASYON		SAĞLIK HİZ. SAĞ OCAĞI		İŞSİZLİK İŞ YERİ YOK		SUSUZL UK		CAHİLLİ K		DÜĞÜN SAL. OLMAM ASI		OKUL		KÖYÜN SORUNU YOK		KÖYDE GENÇ NÜFUS YOK		ÇÖP SORUN U		CAMİ- KÖPRÜ OLMA.		FİKRİ YOK		DİĞER	
						1		2		3		4		5		6		7		8		9		22		33		44		55	
						n	%	n	%	n	%	n	%	n	%	n	%	n	%	n	%	n	%	n	%	n	%	n	%	n	%
<b>GENEL TOPLAM</b>	71	65	6	0	77	33	42.9	11	14.3	19	24.7	0	0.0	0	0.0	0	0.0	3	3.9	7	9.1	0	0.0	0	0.0	0	0.0	4	5.2	0	0.0
<b>GENÇ H.B.</b>	35	31	4		39	18	46.2	7	17.9	9	23.1		0.0		0.0		0.0		0.0	4	10.3		0.0		0.0		0.0	1	2.6		0.0
<b>YAŞLI H.B.</b>	36	34	2		38	15	39.5	4	10.5	10	26.3		0.0		0.0		0.0	3	7.9	3	7.9		0.0		0.0		0.0	3	7.9		0.0

**TABLO:J-20 KONUŞULAN NAZARA İNANIR MI**

	N	EVET		HAYIR		DİĞER		BOŞ BELİRSİZ	
		1		2		3		4	
		n	%	n	%	n	%	n	%
<b>GENEL TOPLAM</b>	71	70	98.6	1	1.4	0	0.0	0	0.0
<b>GENÇ H.B.</b>	35	35	100.0		0.0		0.0		0.0
<b>YAŞLI H.B.</b>	36	35	97.2	1	2.8		0.0		0.0

**TABLO:J21 KON. NAZARA KARŞI NE YAPAR**

	N	1 C	2 C	3 C	4 C	5 C	B-B	TOP CEV	BİRŞEY YAPMAZ		DUA OKUTUR ÜFLETİR		DUA OKUR		KURŞUN DÖKTÜRÜR		NAZAR BONCUĞU TAKAR		MUSKA TAKAR		HOCAYA GİDER		DİĞER	
									1		2		3		4		5		6		7		22	
									n	%	n	%	n	%	n	%	n	%	n	%	n	%	n	%
<b>GENEL TOPLAM</b>	70	58	12	0	0	0	0	82	4	4.9	33	40.2	34	41.5	0	0.0	6	7.3	3	3.7	2	2.4	0	0.0
<b>GENÇ H.B.</b>	35	29	6					41	2	4.9	19	46.3	14	34.1		0.0	3	7.3	1	2.4	2	4.9		0.0
<b>YAŞLI H.B.</b>	35	29	6					41	2	4.9	14	34.1	20	48.8		0.0	3	7.3	2	4.9		0.0		0.0

**TABLO:J-22 KONUŞULAN BÜYÜYE İNANIR MI**

	N	EVET		HAYIR		DİĞER		BOŞ BELİRSİZ	
		1		2		3		4	
		n	%	n	%	n	%	n	%
<b>GENEL TOPLAM</b>	71	33	46.5	37	52.1	0	0.0	1	1.4
<b>GENÇ H.B.</b>	35	18	51.4	17	48.6		0.0		0.0
<b>YAŞLI H.B.</b>	36	15	41.7	20	55.6		0.0	1	2.8

**TABLO:J-23 KÖNÜŞULAN FALA İNANIR MI**

	N	EVET		HAYIR		DİĞER		BOŞ BELİRSİZ	
		1		2		3		4	
		n	%	n	%	n	%	n	%
<b>GENEL TOPLAM</b>	71	12	16.9	59	83.1	0	0.0	0	0.0
<b>GENÇ H.B.</b>	35	10	28.6	25	71.4		0.0		0.0
<b>YAŞLI H.B.</b>	36	2	5.6	34	94.4		0.0		0.0



**EKLER**



**İ.Ü.EDEBİYAT FAKÜLTESİ ANTROPOLOJİ BÖLÜMÜ TÜRKİYE KÜLTÜR HARİTASI ÇALIŞMASI 2002 F2 (KADIN FORMU)**

MÜLAKAT KOD NO .....  
MÜLAKATI YAPAN .....  
MÜLAKAT YERİ .....  
TELEFON .....  
MÜLAKAT TARİHİ .....  
MÜLAKAT BAŞL.SAATI .....  
MÜLAKAT BİTİŞ SAATI .....

ÇALIŞMA YAPILAN KÖYÜN ADI : ..... BAĞLI OLDUĞU İLÇE : ..... BAĞLI OLDUĞU İL : .....

**1.0 DEMOGRAFİK YAPI :**

1.1 HANE BAŞKANI KİM : .....

1.2 KONUŞULANIN ADI : .....

1.3 HANE NÜFUSU KAÇ KİŞİ : .....

**2.0 KONUŞULANIN ÖZELLİKLERİ**

<u>STATÜSÜ</u>	<u>ADI</u>	<u>DOĞUM TARİHİ</u>	<u>DOĞUM YERİ</u>	<u>EĞİTİMİ</u>	<u>MEDENİ HALİ</u>	<u>İŞİ SEKTÖRÜ</u>
		(YIL/AY/GÜN)	(ÜLKE/İL/İLÇE/KÖY)	(MEZUNİYET/DEVAM/TERK)	E B EÖ A	
.....	.....	.....	.....	.....	( ) ( ) ( ) ( )	.....

2.1 KONUŞULANIN ANNE. BABASI SAĞ MI? 1) AS BS ( ) 2) AS BÖ ( ) 3) AÖ BS ( ) 4) AÖ BÖ ( )

KONUŞULANIN EBEVEYİNİ ÖLÜ İŞE :

	<u>DOĞUM TARİHİ</u>	<u>DOĞUM YERİ</u>	<u>EĞİTİMİ</u>	<u>İŞİ SEKTÖRÜ</u>	<u>ÖLÜM TARİHİ</u>	<u>ÖLÜM YERİ</u>	<u>ÖLÜM NEDENİ</u>	<u>ÖZ-ÜVEY DURUMU</u>
	YAŞ	(Ülke-İl-İlçe-Köy)			YAŞ	(Ülke-İl-İlçe-Köy)		ÖZ ÜVEY
ANNE	.....	.....	.....	.....	.....	.....	.....	( ) ( )
BABA	.....	.....	.....	.....	.....	.....	.....	( ) ( )
SAĞ İŞE :	<u>DOĞUM TARİHİ</u>	<u>DOĞUM YERİ</u>	<u>EĞİTİMİ</u>	<u>MEDENİ HALİ</u>	<u>İŞİ SEKTÖRÜ</u>	<u>ŞU ANDA OTURDUĞU YER</u>	<u>ÖZ-ÜVEY DURUMU</u>	
	YAŞ	(ÜLKE/İL/İLÇE/KÖY)	(MEZUN/DEVAM/TERK)	E B EÖ A		(ÜLKE/İL/İLÇE/KÖY)	ÖZ ÜVEY	
ANNE	.....	.....	.....	( ) ( ) ( ) ( )	.....	.....	.....	( ) ( )
BABA	.....	.....	.....	( ) ( ) ( ) ( )	.....	.....	.....	( ) ( )

## 2.2 SİZİ ZİYARETE GELİRLER Mİ:

	<u>AYNI KÖY</u>	<u>AYNI EV</u>	<u>EVET</u>	<u>HAYIR</u>	<u>EVETSE NE KADAR SIKLIKLA</u>	<u>HAYIRSA NEDEN GELMEZ</u>
ANNE	( )	( )	( )	( )	.....	.....
BABA	( )	( )	( )	( )	.....	.....

## 2.3 KONUŞULAN ANNE BABASINI ZİYARETE GİDER Mİ?

	<u>EVET</u>	<u>HAYIR</u>	<u>EVETSE NE SIKLIKLA</u>	<u>HAYIRSA NEDEN GİTMEZ</u>
ANNE	( )	( )	.....	.....
BABA	( )	( )	.....	.....

## 2.4. KONUŞULANIN KARDEŞLERİ VAR MI? 1) VAR ( ) 2) YOK ( ) VARSA ÖZ-ÜVEY HAYATTA OLAN KARDEŞ SAYISI: TOPLAM:.....ERKEK:.....KIZ:.....

HAYATTA OLAN ÖZ KARDEŞ SAYISI: TOPLAM:..... ÜVEY KARDEŞ SAYISI: TOPLAM:.....  
ERKEK:..... ERKEK:.....  
KIZ:..... KIZ:.....

## 2.5 KONUŞULAN KARDEŞLERİ İLE GÖRÜŞÜR MÜ: 1 – EVET ( ) 2 – HAYIR ( ) 3 – DİĞER:.....

HAYIRSA KAÇIYLA GÖRÜŞMEZ: TOPLAM:.....ERKEK:.....KIZ:..... NEDEN GÖRÜŞMEZ:.....

## 3.0 EVLİLİK

3.1 KONUŞULANIN MEDENİ DURUMU: 1 – EVLİ ( ) 2 – BEKAR ( ) 3 – EŞİ ÖLMÜŞ ( ) 4 – AYRILMIŞ ( )

3.2 KONUŞULAN KADININ VE EŞİNİN KAÇINCI EVLİLİKLERİ: 1 – E1K1 ( ) 2 – E2K1 ( ) 3 – E2K2 ( ) 4 – E3K1 ( ) 5 – E3K2 ( ) 6 – DİĞER:.....

	<u>ERKEK</u>	<u>KADIN</u>
3.3 İLK EVLİLİK YAŞI	.....	.....
3.4 İLK EVLİLİK YILI	.....	.....
3.5 SON EVLİLİK YAŞI	.....	.....
3.6 SON EVLİLİK YILI	.....	.....

## 3.7. SON EVLİLİKLE İLGİLİ BİLGİLER:

3.8 NİKAH ŞEKLİ: 1) RESMİ ( ) 2) DİNİ ( ) 3) RESMİ+DİNİ ( ) 4) NİKAH YOK ( )

3.9 EŞLERİN RESMİ+DİNİ NİKAHI VARSA HANGİSİ ÖNCE YAPILDI: 1) RESMİ ( ) 2) DİNİ ( ) 3) İKİ NİKAH ARASI SÜRE (YIL/AY/HAFZA/GÜN):.....

3.10 EŞLERİN EVLİLİK DURUMU FİLEN HANGİ AŞAMADAN SONRA BAŞLADI: 1) D.NİKAH ( ) 2) R.NİKAH ( ) 3) DİĞER:.....

3.11 KONUŞULAN EŞİYLE NEREDE TANIŞTI:.....KONUŞULAN EŞİYLE NASIL TANIŞTI:.....

3.12 EŞ SEÇİMİ NASIL OLDU: 1)ERK.BEĞ.AİLESİ İSTEDİ ( ) 2)AİLE BEĞ.ERK İSTEDİ ( ) 3)GÖRÜCÜ ( ) 4)KAÇMA-KAÇIRMA ( ) 5)GENÇLER ANLAŞTI ( ) 6) DİĞER:.....

3.13 SON EVLİLİĞİN GEÇTİĞİ AŞAMALAR :

1)GÖRÜCÜ ( ) 2)SORUŞTURMA ( ) 3)KIZ İSTEME ( ) 4)SÖZ ( ) 5)NİŞAN ( ) 6)ÇEYİZ SERME ( ) 7)KINA GECESİ ( ) 8)NİKAH ( ) 9)DÜĞÜN ( ) 10)DUVAK ( ) 11)DİĞER.....

3.14 AİLENİZ EŞİNİZ İÇİN SORUŞTURMA YAPTI İSE, KİM YAPTI:..... NEDEN:.....

3.15 EŞİNİZ İLE ARANIZDA AKRABALIK VAR MI? 1) VAR ( ) 2) YOK ( )

VAR İSE KADIN ERKEĞİN NESİ OLUR

ANNE TARAFI ( ) .....

BABA TARAFI ( ) .....

3.16 NİŞANDA VE DÜĞÜNDE TÖREN YAPILDI MI

<u>TÖREN</u>		<u>TÖREN YAPILDI İSE</u>		<u>DAVET YAPILDI İSE NASIL YAPILDI</u>				<u>OKU DAĞITILDI MI</u>		<u>NE DAĞITILDI</u>
YAPILDI	YAPILMADI	DAVET YAPILDI	D YAPILMADI	HOPARLOR İLE	OKUYUCU TUTULDU	DAVETİYE BASTIRILDI	DİĞER	EVET	HAYIR	
NİŞAN ( )	( )	( )	( )	( )	( )	( )	.....	( )	( )	.....
DÜĞÜN ( )	( )	( )	( )	( )	( )	( )	.....	( )	( )	.....

3.17 NİŞAN YAPILDIYSA NEREDE YAPILDI MEKAN OLARAK NEREDE YAPILDI MİSAFİRLERE NE İKRAM EDİLDİ  
(İL/İLÇE/KÖY) EV BAHÇE D.SALONU KÖY KONAĞI DİĞER İKRAM YOK YEMEK TATLI ALKOLLÜ İÇKİ MEŞRUBAT DİĞER  
..... ( ) ( ) ( ) ( ) ..... ( ) ( ) ( ) ( ) ( ) .....

3.18 YEMEK İKRAM EDİLDİYSE NE OLDUĞU:.....

3.19 DÜĞÜN YAPILDIYSA NEREDE YAPILDI MEKAN OLARAK NEREDE YAPILDI MİSAFİRLERE NE İKRAM EDİLDİ  
(İL/İLÇE/KÖY) EV BAHÇE D.SALONU KÖY KONAĞI DİĞER İKRAM YOK YEMEK TATLI ALKOLLÜ İÇKİ MEŞRUBAT DİĞER  
..... ( ) ( ) ( ) ( ) ..... ( ) ( ) ( ) ( ) ( ) .....

3.20 YEMEK İKRAM EDİLSİYSE NE OLDUĞU:.....

3.21 KONUŞULAN VE EŞİ TÖRENLER SIRASINDA YEREL KIYAFETLER GİYDİ Mİ: 1) KONUŞULAN VE EŞİ GİYMEDİ ( ) 2) KONUŞULAN VE EŞİ GİYDİ ( )

3) KONUŞULAN GİYDİ EŞİ GİYMEDİ ( ) 4) KONUŞULAN GİYMEDİ EŞİ GİYDİ ( ) 5) DİĞER:.....

GİYDİYSE : KONUŞULAN EŞİ KONUŞULAN EŞİ  
SÖZ ( ) ..... KINA ( ) .....  
NİŞAN ( ) ..... DÜĞÜN ( ) .....  
NİKAH ( ) ..... DİĞER ( ) .....

3.22 KONUŞULAN EVLENİRKEN BEYAZ GELİNLİK GİYDİ Mİ: 1- EVET ( ) 2- HAYIR ( ) 3- DİĞER:.....

3.23 EVLİLİK AŞAMASINDA TARAFLAR BİRBİRLERİNE HEDİYE (BOHÇA) VERDİ Mİ: 1) EVET ( ) 2) HAYIR ( ) 3) DİĞER:.....

3.24 VERİLDİ İSE HANGİ AŞAMALARDA KİM KİME VERDİ ?

	<u>VERİLDİ</u>	<u>VERİLMEDİ</u>	<u>ERKEK TARAFI KIZ TARAFINA</u>	<u>KIZ TARAFI ERK.TARAFINA</u>	<u>FOTOĞRAF ÇEKİLDİ Mİ?</u>			<u>VİDEO ÇEKİLDİ Mİ?</u>		
					EVET	HAYIR	DİĞER	EVET	HAYIR	DİĞER
KIZ İSTEME	( )	( )	( )	( )	( )	( )	.....	( )	( )	.....
SÖZ	( )	( )	( )	( )	( )	( )	.....	( )	( )	.....
NİŞAN	( )	( )	( )	( )	( )	( )	.....	( )	( )	.....
NIKAH	( )	( )	( )	( )	( )	( )	.....	( )	( )	.....
KİNA	( )	( )	( )	( )	( )	( )	.....	( )	( )	.....
DÜĞÜN	( )	( )	( )	( )	( )	( )	.....	( )	( )	.....
DUVAK	( )	( )	( )	( )	( )	( )	.....	( )	( )	.....
DİĞER	.....	.....	.....	.....	.....	.....	.....	.....	.....	.....

3.25 EVLİLİK AŞAMASINDA TAKI TAKILDI MI: 1) EVET ( ) 2) HAYIR ( ) 3) DİĞER .....

	<u>TAKI</u>		<u>KİME TAKILDI</u>		<u>NE TAKILDI</u>			<u>PARA</u>		<u>PARA TAKILDIYSA</u>	
	VAR	YOK	KIZA	ERKEĞE	ALTIN	BİLEZİK	DİĞER	VAR	YOK	TL	DÖVİZ
KIZ İSTEME	( )	( )	( )	( )	( )	( )	.....	( )	( )	( )	( )
SÖZ	( )	( )	( )	( )	( )	( )	.....	( )	( )	( )	( )
NİŞAN	( )	( )	( )	( )	( )	( )	.....	( )	( )	( )	( )
KİNA GECESİ	( )	( )	( )	( )	( )	( )	.....	( )	( )	( )	( )
NIKAH	( )	( )	( )	( )	( )	( )	.....	( )	( )	( )	( )
DÜĞÜN	( )	( )	( )	( )	( )	( )	.....	( )	( )	( )	( )
DUVAK	( )	( )	( )	( )	( )	( )	.....	( )	( )	( )	( )
DİĞER	.....	.....	.....	.....	.....	.....	.....	.....	.....	.....	.....

3.26 EVLENDİKTEN SONRA ÇİFTLER NEREYE YERLEŞTİ: 1) ERK.BABA EVİ ( ) 2) KIZ BABA EVİ ( ) 3) AYRI EV ( ) 4) DİĞER: .....

BUNUN NEDENİ:.....

BUNDA BİR DEĞİŞME OLDU MU: 1) EVET ( ) 2) HAYIR ( ) 3) DİĞER :.....EVETSE NASIL BİR DEĞİŞME OLDU .....

EVLENDİKTEN NE SÜRE SONRA OLDU:..... NEDEN OLDU: .....

**4.0 GÖÇ**

4.1 KONUŞULANIN DOĞUM YERİ İLE MEMLEKETİ AYNI MI: 1) AYNI ( ) 2) FARKLI ( ) 3) DİĞER ..... FARKLIYSA : .....

4.2 KONUŞULAN MEMLEKET OLARAK NEREYİ KABUL EDER:..... NEDEN: .....

4.3 KONUŞULANIN BABASININ MEMLEKETİ (İL-İLÇE-KÖY) :..... KİMLERDEN:.....

4.4 KONUŞULANIN ANNESİNİN MEMLEKETİ (İL-İLÇE-KÖY) ..... KİMLERDEN:.....

4.5 KONUŞULAN ÇALIŞMA YAPILAN KÖY DIŞI DOĞUMLU İSE : BU KÖYE İLK KEZ (YERLEŞMEK AMACI İLE) :

KAÇ YAŞINDA - YILINDA

KİMLİLE - KİMLERLE

NEREDEN GELDİ (İL İLÇE KÖY)

NEDEN GELDİ

## 5.0 DOĞUM

5.1 KONUŞULAN HIÇ GEBE KALDI MI: 1-EVET ( ) 2- HAYIR ( )

5.2 EVETSE EVLENDİKTEN NE KADAR SÜRE SONRA GEBE KALDI:.....

5.3 İLK GEBELİĞİN SONUCU: 1) CANLI DOĞUM ( ) 2) DÜŞÜK ( ) 3) ÖLÜ DOĞ ( ) 4) KÜRTAJ ( ) 5) GEBELİK HALEN SÜRER ( ) 6) DİĞER.....

5.4 KONUŞULAN TOPLAM KAÇ KEZ GEBE KALDI:.....

5.5 KONUŞULAN HIÇ KÜRTAJ YAPTIRDI MI: 1) EVET ( ) 2) HAYIR ( ) 3) EVETSE KAÇ KEZ:..... KAÇINCI GEBELİĞİNDE GEBELİKLERİNDE:.....

5.6 KONUŞULAN HIÇ DÜŞÜK YAPTI MI: 1) EVET ( ) 2) HAYIR ( ) 3) EVETSE KAÇ KEZ:..... KAÇINCI GEBELİĞİNDE GEBELİKLERİNDE:.....

5.7 KONUŞULAN HIÇ ÖLÜ DOĞUM YAPTI MI: 1) EVET ( ) 2) HAYIR ( ) 3) EVETSE KAÇ KEZ:..... KAÇINCI GEBELİĞİNDE GEBELİKLERİNDE:.....

5.8 KONUŞULAN İKİZ, ÜÇÜZ YA DA DAHA FAZLA DOĞUM YAPTI MI: 1) EVET ( ) 2) HAYIR ( ) EVETSE BİR DOĞUMDA DOĞAN ÇOCUK SAYISI:..... KAÇINCI GEBELİK:.....

5.9 KONUŞULAN HIÇ CANLI DOĞUM YAPTI MI: 1) EVET ( ) 2) HAYIR ( ) EVETSE KAÇ KEZ:.....

5.10 CANLI DOĞUM YAPTI İSE : TOPLAM ÇOCUK SAYISI.....ERKEK ÇOCUK SAYISI.....KIZ ÇOCUK SAYISI.....

5.11 İLK VE SON CANLI DOĞUMLAR NEREDE YAPILDI :

GEBE YAŞI GEBE YILI HAMİLELİKTE DOKTORA GİDİLDİ Mİ DOĞUM NEDERE YAPILDI

DOĞ KİM YAPTIRDI

	EVET	HAYIR	EV SAĞ.OC.	SAĞ.EVİ	ÖZ.HAST.	DEV.HAST.	DİĞER	DOK.	DİP.EBE.	DİP.SİZ EBE.	DİĞER
İLK DOĞUM	( )	( )	( )	( )	( )	( )	( )	( )	( )	( )	( )
SON DOĞUM	( )	( )	( )	( )	( )	( )	( )	( )	( )	( )	( )

ÇOCUĞUN CİNSİYETİ

CANLI DOĞAN ÇOCUK ŞU ANDA HAYATTA MI

	ERKEK	KIZ	EVET	HAYIR	DİĞER	HAYIR İSE	<u>ÖLÜM YAŞI (YIL/AY/GÜN)</u>
İLK ÇOCUK	( )	( )	( )	( )	.....	.....	.....
SON ÇOCUK	( )	( )	( )	( )	.....	.....	.....

5.12 CANLI DOĞUP SONRA ÖLEN ÇOCUK OLDU MU: 1) EVET ( ) 2) HAYIR ( )

5.13 ÖLEN ÇOCUK VARSA:

ÖLEN Ç. CİNSİYETİ

ÖLÜM YAŞI (YIL/AY/GÜN)

ÖLÜM NEDENİ

1. ÇOCUK .....  
2. ÇOCUK .....  
3. ÇOCUK .....

5.14 ŞU ANDA SÜREN GEBELİĞİNİZ VAR MI: 1) VAR ( ) 2) YOK ( )

5.15 KONUŞULAN AİLE PLANLAMASI UYGULUYOR MU (BU SORU İÇİN 49 YAŞ SINIRDIR): 1) EVET ( ) 2) HAYIR ( )

5.16 KONUŞULANIN ÖZÜRLÜ (SAKAT) ÇOCUĞU VAR MI: 1) VAR ( ) 2) YOK ( )

5.17 KONUŞULANIN ÖZÜRLÜ (SAKAT) ÇOCUĞU VAR İSE SAYISI: .....

KAÇINCI ÇOCUK	CİNSİYETİ		SAKATLIĞIN OLUŞU VE TÜRÜ			
	ERKEK	KIZ	DOĞUŞTAN	SONRADAN	BEDENSEL ÖZÜR	ZİHNSSEL ÖZÜR
.....	( )	( )	( )	( )	( )	( )
.....	( )	( )	( )	( )	( )	( )

5.18 KONUŞULAN İLK VE SON ÇOCUĞUNU KUNDAKLADI MI - EMZİRDİ Mİ:

	KUNDAKLADI MI			NE KADAR KUNDAKLADI (YIL/AY/GÜN)	EMZİRDİ Mİ			EMZİRDİYSE NE KADAR SÜRE VERDİ (YIL/AY/GÜN)
	EVET	HAYIR	DİĞER		EVET	HAYIR	DİĞER	
İLK ÇOCUK	( )	( )	.....	.....	( )	( )	.....	.....
SON ÇOCUK	( )	( )	.....	.....	( )	( )	.....	.....

5.19 ÇOCUKLARIN ADININ NE OLACAĞINI KİM BELİRLERDİ:

	<u>KON.KENDİSİ</u>	<u>KON.EŞİ</u>	<u>KON.EŞİNİN BABASI</u>	<u>KON.EŞİNİN ANNESİ</u>	<u>KONUŞULANIN BABASI</u>	<u>KON.ANNESİ</u>	<u>DİĞER</u>
İLK ÇOCUK	( )	( )	( )	( )	( )	( )	.....
SON ÇOCUK	( )	( )	( )	( )	( )	( )	.....

5.20 DOĞUMDAN SONRA (LOĞUSALIĞINIZ SÜRESİNCE) SİZE YARDIM EDEN OLDU MU:

	<u>OLDU</u>	<u>OLMADI</u>	<u>OLDUYSA KİM/KİMLER</u>	<u>NE YARDIMI YAPILDI</u>
İLK ÇOCUK	( )	( )	.....	.....
SON ÇOCUK	( )	( )	.....	.....

5.21 KONUŞULANIN İLK VE SON ÇOCUĞUNUN YATAK VE DİĞER EŞYALARINI KİM YAPTI:

	<u>KIZ TARAFI</u>	<u>ERKEK TARAFI</u>	<u>ERK - KIZ TARAFI</u>	<u>KENDİLERİ</u>	<u>DİĞER</u>
İLK ÇOCUK	( )	( )	( )	( )	.....
SON ÇOCUK	( )	( )	( )	( )	.....

## 6.0 SÜNNET

6.1 KONUŞULANIN SÜNNET OLAN ÇOCUĞU VAR MI? 1) VAR ( ) 2) YOK ( ) 3) KON.TÜM.ÇOC.KIZ. ( ) 4) DİĞER .....

6.2 KONUŞULANIN SÜNNET OLAN ÇOCUĞU VARSA KAÇ TANE: .....

6.3 SÜNNET OLAN ÇOCUKLAR:

	<u>SÜNNETE KİM KARAR VERDİ</u>			<u>SÜNNET YAŞI</u>	<u>SÜNNETİ YALNIZ MI OLDU</u>		<u>HAYIRSA KİMLERLE OLDU</u>		<u>TOP.KAÇ ÇOC. SÜNNET OLDU?</u>
	ANNE	BABA	DİĞER	(GÜN/AY/YIL)	EVET	HAYIR	KARDEŞİYLE	BAŞ.ÇOC.İLE	.....
İLK.SÜN.OLAN Ç.	( )	( )	.....	.....	( )	( )	( )	( )	.....
SON.SÜN.OLAN Ç.	( )	( )	.....	.....	( )	( )	( )	( )	.....

6.4

SÜNNET NEREDE OLDU

EV KÖY MEYDANI SAĞ.OC. SAĞ.EV ÖZ.HST. DEV.HST. DİĞER

İLK.SÜN.OLAN.ÇOC. ( ) ( ) ( ) ( ) ( ) ( ) .....

SON.SÜN.OLAN.ÇOC. ( ) ( ) ( ) ( ) ( ) ( ) .....

KİM TARAFINDAN YAPILDI

DİP.SÜN. DİP.SİZ SÜNNETÇİ

DİĞER.....

( ) ( ) ( )

( ) ( ) ( )

6.5 SÜNNET YAPILIRKEN ÇOCUĞU KİM TUTTU

TUTAN KİŞİ ÇOCUĞUN NESİ OLURNEDEN O KİŞİ TUTTU

İLK SÜN.OLAN ÇOCUK .....

SON SÜN.OLAN ÇOCUK .....

6.6 SÜNNETTE ÇOCUĞA ALINAN KİYAFETLER:

İLK ÇOCUKSON ÇOCUKİLK ÇOCUKSON ÇOCUK

ALINDI ALINMADI ALINDI ALINMADI

ALINDI ALINMADI ALINDI ALINMADI

ŞAPKA	( )	( )	( )	( )	AYAKKABI	( )	( )	( )	( )
PELERİN	( )	( )	( )	( )	TERLİK	( )	( )	( )	( )
GÖMLEK	( )	( )	( )	( )	UZUN GÖMLEK	( )	( )	( )	( )
CEKET	( )	( )	( )	( )	MAŞALLAH	( )	( )	( )	( )
PANTOLON	( )	( )	( )	( )	ASA	( )	( )	( )	( )
					DİĞER.....	( )	( )	( )	( )

6.7 SÜNNETTE YAPILAN AŞAMALAR :

İLK ÇOCUKSON ÇOCUK

YAPILDI YAPILMADI DİĞER

YAPILDI YAPILMADI DİĞER

YATAK SÜSLENDİ	( )	( )	.....	( )	( )	.....
SÜNNET KINASI	( )	( )	.....	( )	( )	.....
ÇOCUK GEZDİRİLDİ (ALAY)	( )	( )	.....	( )	( )	.....
DÜĞÜN YAPILDI	( )	( )	.....	( )	( )	.....
MEVLÜT OKUTULDU	( )	( )	.....	( )	( )	.....
DİĞER.....			.....			.....

6.8 DÜĞÜNDE VE MEVLÜTTE TÖREN YAPILDI MI:

	<u>TÖREN</u>		<u>TÖREN YAPILDI İSE</u>		<u>DAVET YAPILDI İSE NASIL YAPILDI</u>				<u>OKU DAĞITILDI MI</u>		<u>NE DAĞITILDI</u>
	YAPILDI	YAPILMADI	YAPILDI	YAPILMADI	HOPARLÖR İLE	OKUYUCU TUT.	DAVETİYE BAS.	DİĞER	EVET	HAYIR	
<u>DÜĞÜN</u>											
İLK ÇOCUK	( )	( )	( )	( )	( )	( )	( )	.....	( )	( )	.....
SON ÇOCUK	( )	( )	( )	( )	( )	( )	( )	.....	( )	( )	.....
<u>MEVLÜT</u>											
İLK ÇOCUK	( )	( )	( )	( )	( )	( )	( )	.....	( )	( )	.....
SON ÇOCUK	( )	( )	( )	( )	( )	( )	( )	.....	( )	( )	.....

6.9 DÜĞÜN YAPILDI İSE:

NEREDE YAPILDI

MEKAN OLARAK NEREDEN YAPILDI

MİSAFİRLERE NE İKRAM EDİLDİ

(İL/İLÇE/KÖY)

EV BAHÇE KÖY MEYDANI D.SALONU DİĞER

İKRAM YOK YEMEK TATLI ALKOLLÜ İÇKİ MEŞRUBAT DİĞER

İLK ÇOCUK	.....	( )	( )	( )	( )	.....	( )	( )	( )	( )	( )	.....
SON ÇOCUK	.....	( )	( )	( )	( )	.....	( )	( )	( )	( )	( )	.....

6.10 YEMEK İKRAM EDİLSİYSE NE OLDUĞU:.....

6.11 MEVLÜT YAPILDI İSE:

NEREDE YAPILDI

MEKAN OLARAK NEREDEN YAPILDI

MİSAFİRLERE NE İKRAM EDİLDİ

(İL/İLÇE/KÖY)

EV BAHÇE KÖY MEYDANI D.SALONU DİĞER

İKRAM YOK YEMEK TATLI ALKOLLÜ İÇKİ MEŞRUBAT DİĞER

İLK ÇOCUK	.....	( )	( )	( )	( )	.....	( )	( )	( )	( )	( )	.....
SON ÇOCUK	.....	( )	( )	( )	( )	.....	( )	( )	( )	( )	( )	.....

6.12 YEMEK İKRAM EDİLSİYSE NE OLDUĞU:.....

6.13 SÜNNETTE TAKI – PARA TAKILDI MI: 1) EVET ( ) 2) HAYIR ( ) 3) DİĞER .....

EVETSE;

PARANIN CİNSİ

	EVET	HAYIR	PARA	DÖVİZ	TL	ALTIN	SAAT	DİĞER
İLK ÇOCUK	( )	( )	( )	( )	( )	( )	( )	.....
SON ÇOCUK	( )	( )	( )	( )	( )	( )	( )	.....

6.14 SÜNNETTE FOTOĞRAF ÇEKİLDİ Mİ:

EVET HAYIR DİĞER

İLK ÇOCUK:	( )	( )	.....
SON ÇOCUK:	( )	( )	.....

6.13 SÜNNETTE VIDEO ÇEKİLDİ Mİ:

EVET HAYIR DİĞER

( )	( )	.....
( )	( )	.....



## 7.0 BESLENME

### 7.1 GÜNDE KAÇ ÖĞÜN YEMEK YENİR

	KAHVALTI	ÖĞLE	İKİNDİ	AKŞAM	DİĞER
YAZ	( )	( )	( )	( )	.....
KIŞ	( )	( )	( )	( )	.....

### 7.2 KAHVALTIDA NE YENİR, NE İÇİLİR

	ÇAY	SÜT	ÇORBA	KIZARTMA	SALATA	YAĞ	PEYNİR	ZEYTİN	BAL-REÇEL	YUMURTA	SUCUK-SALAMVS.	KAYMAK	TAHİN-PEKMEZ	DİĞER
YAZ	( )	( )	( )	( )	( )	( )	( )	( )	( )	( )	( )	( )	( )	.....
KIŞ	( )	( )	( )	( )	( )	( )	( )	( )	( )	( )	( )	( )	( )	.....

### 7.3 AKŞAMDAN KALAN YEMEKLER KAHVALTIDA YENİR Mİ: 1) EVET ( ) 2) HAYIR ( ) 3) DİĞER .....

### 7.4 YEMEKLER GENELDE NEREDE YENİR: 1) YER SOFRASINDA ( ) 2) MASADA ( ) 3) YER SOF. MASA ( ) 4) DİĞER .....

### 7.5 KONUŞULAN EKMEĞİNİ NEREDEN TEMİN EDER:

	EVDE YAPAR	ORTAK FIRINDA YAPAR	SATIN ALIR	DİĞER
YAZ	( )	( )	( )	.....
KIŞ	( )	( )	( )	.....

### 7.6 SATIN ALIYORSA: HAFTALIK KAÇ TANE EKMEK ALIR ALDIĞI EKMEK TÜRÜ NEREDEN ALIR NEDEN SATIN ALIR

YAZ	.....	.....	.....	.....
KIŞ	.....	.....	.....	.....

### 7.7 EKMEK EVDE YAPILIRSA: HAFTADA KAÇ TANE YAPILIR YAPTIĞI EKMEK TÜRÜ EKMEĞİ KİM YAPAR NEDEN EVDE EKMEK YAPILIR

YAZ	.....	.....	.....	.....
KIŞ	.....	.....	.....	.....

### 7.8 EVDE TÜKETİLEN ET TÜRLERİ: 1) KIRMIZI ET ( ) 2) BEYAZ ET ( ) 3) SU ÜRÜNÜ ( ) 4) SAKATAT ( ) 5) AV ETİ ( )

### 7.9 AYDA EVDE TÜKETİLEN:

KIRMIZI ET MİKTARI (KG) ..... BEYAZ ET MİKTARI (KG) ..... S.ÜRÜNÜ MİKTARI (KG) ..... SAKATAT MİKTARI (KG) ..... AV ETİ MİKTARI (KG).....

### 7.10 ET NASIL TEMİN EDİLİR? 1) SATIN ALINIR ( ) 2) KENDİ HAYVANINDAN ( ) 3) DİĞER .....

### 7.11 ET NEREDEN TEMİN EDİLİR 1) KÖY KASABINDAN ( ) 2) İLÇEDEN ( ) 3) İLDEN ( ) 4) AVLANMA ( ) 5) DİĞER .....

### 7.12 AV ETİ YENİYORSA: TAŞAN ETİ ( ) GEYİK ETİ ( ) KEKLIK ETİ ( ) ÖRDEK ETİ ( ) DİĞER .....

### 7.13 EVDE NE TÜR GIDA MADDELERİ YAPILIR

1) TARIHANA ( ) 2) ERİŞTE-MAKARNA-KUS KUS ( ) 3) SALÇA ( ) 4) TURŞU ( ) 5) KONSERVE ( ) 6) PEKMEZ ( ) 7) REÇEL ( ) 8) YAĞ ( ) 9) PEYNİR VE ÇEŞİTLERİ ( ) 10) YOĞURT ( ) 11) KAYMAK ( ) 12) KAVURMA ( ) 13) KURUTULMUŞ SEBZE ( ) 14) DİĞER.....

### 7.14 YEMEKLERDE KULLANILAN YAĞIN TÜRÜ 1) SIVI YAĞ ( ) 2) KATI YAĞ ( ) 3) DİĞER ( ).....

SIVI YAĞ KULLANILIRSA TÜRÜ: 1) ZEYTİNYAĞ ( ) 2) AYÇİÇEK ( ) 3) MISIRÖZÜ ( ) 4) SOYA ( ) 5) FINDIK YAĞI ( ) 6) DİĞER .....

KATI YAĞ KULLANILIRSA TÜRÜ: 1) MARGARİN ( ) 2) TEREYAĞ ( ) 3) KUYRUK YAĞI ( ) 4) DİĞER ( ).....

## 8.0 SAĞLIK TEMİZLİK

8.1 SON ALTI AYDA HANEDE HASTALANAN OLDU MU: 1) VAR ( ) 2) YOK ( ) 3) DİĞER .....

8.2 HASTALANDIĞINDA NE YAPILDI ( 8.1 SORUNUNUN CEVABI EVET İSE BİLGİ ALINACAKTIR)

STATÜ	EN SON NE ZAMAN HAST.	HASTALIK NE İDİ	NE YAPILDI			KİM YAPTI
			DOKTORA GİDİLDİ	EVDE TED. YAP.	EVDE TED. YAP İSE NE YAPILDI	
.....	.....	.....	( )	( )	.....	
.....	.....	.....	( )	( )	.....	
.....	.....	.....	( )	( )	.....	

8.3 EVDEKİ BULAŞIKLARI

STATÜSÜ	KİM YIKAR	NE İLE YIKANIR		NASIL YIKANIR			NEREDE YIKANIR			NE İLE YIKANIR				
		EL İLE	MAK İLE	SICAK SU	SOĞUK SU	SABUN	DETERJAN	DİĞER	EVİN İÇİ			EVİN DIŞI		
									MUTFAK	ODA	DİĞER	TUL.ÇEŞ. BAŞI	KAPI ÖNÜ	DİĞER
YAZIN	.....	( )	( )	( )	( )	( )	( )	.....	( )	( )	.....	( )	( )	.....
KIŞIN	.....	( )	( )	( )	( )	( )	( )	.....	( )	( )	.....	( )	( )	.....

8.4 MUTFAKTA KULLANILAN KAPLARIN CİNSİ: 1) BAKIR ( ) 2) ALÜMİNYUM ( ) 3) ÇİNKO ( ) 4) ÇELİK ( ) 5) TEFLON ( ) 6) CAM-PORSELEN ( ) 7) EMAYE ( )

8) PLASTİK ( ) 9) MELAMİN ( ) 10) DİĞER: .....

8.5 EVDEKİ ÇAMAŞIRLARI

STATÜSÜ	KİM YIKAR	NEREDE YIKANIR						NASIL YIKAR			NE SIKLIKTAKI YIKAR			
		EVİN İÇİ			EVİN DIŞI			ELDE	MAKİNEDE	DİĞER	ELDE	MAKİNEDE	DİĞER	
		BANYO	ODA	DİĞER	TUL.ÇEŞ. BAŞI	KAPI ÖNÜ	ÇAMAŞIRLI							DİĞER
YAZIN	.....	( )	( )	( )	( )	( )	( )	.....	( )	( )	.....	( )	( )	.....
KIŞIN	.....	( )	( )	( )	( )	( )	( )	.....	( )	( )	.....	( )	( )	.....

8.6 EVİN TEMİZLİĞİNİ KİM YAPAR

STATÜ	NE SIKLIKTAKI	KUL. TEM. MADDESİ						NE İLE TEMİZLENİR				
		HERGÜN	GÜN AŞIRI	HAFT. BİR	ONBEŞTEBİR	DİĞER	SABUN	DETERJAN	DİĞER	ELK. SÜP.	SÜPÜRGE	DİĞER
YAZIN	.....	( )	( )	( )	( )	.....	( )	( )	.....	( )	( )	.....
KIŞIN	.....	( )	( )	( )	( )	.....	( )	( )	.....	( )	( )	.....

8.7 KONUŞULAN ÇAMAŞIRLARINDA NE KULLANIR 1) SABUN ( ) 2) DETERJAN ( ) 3) ÇAM. SUYU ( ) 4) ÇAM. YUM. ( ) 5) ÇİVİT ( ) 6) KİL ( ) 7) KÜL ( ) 8) ÇAM. SOD. ( )

9) DİĞER .....

8.8 KONUŞULAN ÇAMAŞIRLARINI KAYNATIR MI: 1) EVET ( ) 2) HAYIR ( ) 3) EVETSE NELERİ: İÇ GİY. ( ) DIŞ GİY. ( ) EV EŞYASI ( )

8.9 KONUŞULAN ÇAMAŞIRLARINI ÜTÜLER Mİ: 1) EVET ( ) 2) HAYIR ( ) 3) EVETSE NELERİ: İÇ GİY. ( ) DIŞ GİY. ( ) EV EŞYASI ( )

## 9.0 EKONOMİ

- 9.1 EVLENMEDEN ÖNCE HANENİZİN EKONOMİK DURUMU DİĞER HANELERE GÖRE NASILDI: 1) ÇOK İYİ ( ) 2) İYİ ( ) 3) ORTA ( ) 4) KÖTÜ ( ) 5) ÇOK KÖTÜ ( )
- 9.2 ŞU ANDA HANENİZİN EKONOMİK DURUMU DİĞER HANELERE GÖRE NASIL: 1) ÇOK İYİ ( ) 2) İYİ ( ) 3) ORTA ( ) 4) KÖTÜ ( ) 5) ÇOK KÖTÜ ( )
- 9.3 KONUŞULAN HANE İÇİNDE ALINAN EKONOMİK KARARLARA KATILIR MI: 1) KATILIR ( ) 2) KATILMAZ ( )
- 9.4 KATILMAZSA KİM KARAR VERİR ..... KATILMAZSA NEDEN .....

## 10.0 KANAAT VE TUTUMLAR

- 10.1 KONUŞULAN SİĞARA İÇER ME: 1) EVET ( ) 2) HAYIR ( ) 3) İÇİYORDU BIRAKTI ( ) 4) DİĞER..... İÇİYORDU BIRAKTI İSE KAÇ YAŞINDA ..... NEDEN BIRAKTI.....  
..... KAÇ YAŞINDAN BERİ İÇER/ İÇERDE: ..... SİĞARA İÇMEYE NEDEN BAŞLADI BAŞLAMIŞTILAR: .....
- ..... HANGİ MARKA SİĞARA İÇER İÇERDİ..... GÜNDE KAÇ TANE İÇER/İÇERDİ.....
- 10.2 TELEVİZYON İZLER Mİ: 1) EVET ( ) 2) HAYIR ( ) 3) DİĞER..... EN ÇOK İZLEDİĞİ KANAL/KANALLAR:.....
- 10.3 HANGİ PROGRAMLARI İZLER: 1) HABER ( ) 2) AÇIK OTURUM ( ) 3) YERLİ DİZİ ( ) 4) YABANCI DİZİ ( ) 5) YERLİ FİLM ( ) 6) YABANCI FİLM ( ) 7) DİNİ PROGRAM ( )  
8) KÖYLÜYE YÖN. PROG. ( ) 9) BELGESEL ( ) 10) EĞLENCE PR. ( ) 11) SPOR PROG. ( ) 12) MAGAZİN PRG. ( ) 13) YARIŞMA PRG. ( ) 14) DİĞER.....
- 10.4 GÜNDE KAÇ SAATİNİ TV İZLEMeye AYIRIR .....
- 10.5 KONUŞULAN RADYO DİNLER Mİ: 1) EVET ( ) 2) HAYIR ( ) 3) DİĞER..... EVETSE EN ÇOK DİNLEDİĞİ KANAL.....
- 10.6 NE TÜR PROGRAMLARI DİNLER .....

## **(ÇOCUKLARA YÖNELİK KANAAT VE TÜRÜM SORULARI ÇOCUĞU OLSUN OLMASIN HERKESE SORULACAKTIR)**

10.8 KONUŞULAN İLKOKULDAN SONRA ÇOCUKLARINI OKUTTU MU			HAYIRSA OKUMALARINI İSTERMİYDİ			
EVET	HAYIR	NEDEN	EVET	HAYIR	NEDEN	
ERKEK ÇOC.	( )	( )	.....	( )	( )	.....
KIZ ÇOC.	( )	( )	.....	( )	( )	.....
10.9 KONUŞULAN ÇOCUKLARINI CAMİYE KURAN KURSUNA GÖNDERDİ Mİ			HAYIRSA GÖNDERMEK İSTER MİYDİ			
EVET	HAYIR	NEDEN	EVET	HAYIR	NEDEN	
ERKEK ÇOC.	( )	( )	.....	( )	( )	.....
KIZ ÇOC.	( )	( )	.....	( )	( )	.....

10.10 KONUŞULAN ÇOCUKLARININ MESLEĞİNİN NE OLMASINI İSTER / İSTERDİ NEDEN

ERKEK ÇOCUK .....

KIZ ÇOCUK .....

10.11 KONUŞULAN ÇOCUKLARININ KAÇ YAŞINDA EVLENMESİNİ İSTER / İSTERDİ NEDEN

ERKEK ÇOCUK .....

KIZ ÇOCUK .....

10.12 SİZCE KIZ ÇOCUKLAR İÇİN ÇFYİZ HAZIRLANMALI MI: 1- EVET ( ) 2- HAYIR ( ) 3- DİĞER..... KAÇ YAŞINDA BAŞLANMALI.....

HAZIRLIĞA AĞIRLIKLI OLARAK KİMLER KATILMALI.....

10.13 SİZCE ÇOCUKLARIN EŞLERİNİ KİMİN SEÇMESİ DAHA İYİ OLUR

KİM/KİMLER

NEDEN

ERKEK ÇOCUK .....

KIZ ÇOCUK .....

10.14 KONUŞULANA GÖRE BİR AİLENİN KAÇ ÇOCUĞU OLMASI UYGUNDUR: TOPLAM ..... ERKEK .....KIZ .....

10.15 KONUŞULAN ÇOCUKLARININ KÖY DIŞINA GÖÇ ETMELERİNİ İSTER Mİ

EVET

HAYIR

NEDEN

ERKEK ÇOCUK ( ) ( ) .....

KIZ ÇOCUK ( ) ( ) .....

10.16 SİZCE HANENİZİN EN ÖNEMLİ PROBLEMİ NEDİR

PROBLEM

NASIL ÇÖZÜLÜR

KİM ÇÖZER

.....

10.17 SİZCE KÖYÜNÜZÜN EN ÖNEMLİ PROBLEMİ NEDİR

PROBLEM

NASIL ÇÖZÜLÜR

KİM ÇÖZER

.....

10.18 KONUŞULAN BAŞINI ÖRTER Mİ: 1) EVET ( ) 2) HAYIR ( ) 3) DİĞER..... EVETSE BAŞINI ÖRTMEYE BAŞLADIĞI YAŞ.....

BAŞINI NEDEN ÖRTER.....

10.19 KONUŞULAN MAKYAJ YAPAR MI 1) EVET ( ) 2) HAYIR ( ) 3) DİĞER..... HAYIRSA MAKYAJ YAPMAMA NEDENLERİ.....

10.20 KONUŞULAN BERBERE GİDER Mİ 1) EVET ( ) 2) HAYIR 3) DİĞER..... EVET NE SIKLIKTA.....

10.21 KONUŞULAN NAZARA İNANIR MI 1) EVET ( ) 2) HAYIR ( ) 3) DİĞER.....EVETSE NAZARA KARIŞ NE YAPAR.....

10.22 KONUŞULAN BÜYÜYE İNANIR MI 1)EVET ( ) 2) HAYIR ( ) 3)DİĞER:.....

10.23 KONUŞULAN FALA İNANIR MI 1) EVET ( ) 2) HAYIR ( ) 3 ) DİĞER.....EVETSE HANGİ FALA İNANIR.....

10.24 KONUŞULAN TÜRBE YATIR ZİYARETİNE GİDER Mİ 1) EVET ( ) 2) HAYIR ( ) 3) DİĞER .....

10.25 EVETSE NE SIKLIKTA TÜRBE YATIR ZİYARETİNE GİDER.....

#### GÖZLEM VE YORUMLAR

.....  
.....  
.....  
.....  
.....  
.....  
.....  
.....  
.....  
.....  
.....  
.....  
.....  
.....  
.....  
.....  
.....  
.....  
.....  
.....

İÜ EDEBİYAT FAK. ANTROPOLOJİ BÖLÜMÜ , TÜRKİYE GELENEKSEL KÜLTÜR HARİTASI ÇALIŞMASI  
2002/2003 KADIN FORMU ( KOCAELİ,DÜZCE,SAKARYA,YALOVA KÖYLERİ)

MÜLAKAT KOD NO:.....  
MÜLAKATI KODLAYAN:...

1)HANE NÜFUSU:.....

KONUŞULANIN ÖZELLİKLERİ

2	3	4	5	6	7	8	9	10
STATÜ	YAŞI	İDARİ AYRIMI	DOĞ.YER İL KODU	EĞİTİMİ	MED. HALİ	İŞİ	SEKTÖRÜ	ÇALIŞ. NEDEN

11)KONUŞULANIN EBEVEYNLERİNİN DURUMU

- 0) BOŞ BELİRSİZ ( )  
1)ASBS ( )  
2)ASBÖ ( )  
3)AÖBS ( )  
4)AÖBÖ ( )  
5)DİĞER ( )

SAĞ-ÖLÜ EBEVEYNLER İÇİN

12	13	14	15	16	17	18	19	20	21	22
ANNE YAŞI	DOĞ.İD. AYRIM	DOĞ.Y. KODU	İL EĞİTİMİ	MED. HALİ	İŞİ	SEKTÖRÜ	ÇALIŞMAZ. NEDEN	ŞU ANDA OT. İD.AYRIMI	YER KODU	İL ÖZ MÜ ÜVEY Mİ
BABA 31	32	33	34	35	36	37	38	39	40	41

23	24	25	26	27	28	29	30
ANNE ZİYARETE GELİR Mİ	NE KAD. SIK.	GELMEZSE NEDEN	ÖLÜM YAŞI	ÖLÜM NEDENİ	ÖL. YERİ İD. AYRIM	YERİ KODU	İL HASTALIK. NE OLD.
BABA 42	43	44	45	46	47	48	49

KONUŞULANIN EBEVEYNLERİNİN ZİYARET ETME DURUMU

50	51	52
BABA KON.ZİY. EDER Mİ	NE SIKLIKLA	HAYIRSA NEDELERİ
ANNE 53	54	55

56) KONUŞULANIN KARDEŞLERİ VARMİ:

- 0) BOŞ BELİRSİZ ( )  
1)VAR ( )  
2)YOK ( )  
3) DİĞER ( )

- 57) KONUŞULANIN ÖZ, ÜVEY, HAYATTA OLAN TOP. KARDEŞ SAYI:.....  
58) KONUŞULANIN ÖZ KARDEŞLERİNİN SAYISI:.....  
59) KONUŞULANIN ERKEK KARDEŞLERİNİN SAYISI:.....  
60) KONUŞULANIN KIZ KARDEŞLERİNİN SAYISI:.....

- 61) TOPLAM ÜVEY KARDEŞ SAYISI:.....  
62) ÜVEY ERKEK KARDEŞ SAYISI:.....  
63) ÜVEY KIZ KARDEŞ SAYISI:.....

64) KONUŞULAN KARDEŞLERİYLE GÖRÜŞÜR MÜ?

- 0)BOŞ BELİRSİZ ( )  
1)GÖRÜŞÜR ( )  
2)GÖRÜŞMEZ ( )  
3)DİĞER ( )

68) GÖRÜŞMEME NEDENİ

- 0)BOŞ BELİRSİZ ( )  
1)MİRAS ( )  
2)DARGIN ( )  
3)UZAK ( )  
4)MADDİ ( )  
5)ÜVEY ( )  
6)TOPRAK+MAL ANLAŞMAZ ( )  
7) DİĞER ( )

- 65) TOPLAM GÖRÜŞMEDİĞİ KARDEŞ SAYISI:.....  
66) GÖRÜŞMEDİĞİ ERKEK KARDEŞ SAYISI:.....  
67) GÖRÜŞMEDİĞİ KIZ KARDEŞ SAYISI:.....

## 69) KONUŞULANIN MEDENİ DURUMU

- 0) BOŞ BELİRSİZ ( )  
 1) EVLİ ( )  
 2) BEKAR ( )  
 3) EŞİ ÖLMÜŞ ( )  
 4) AYRILMIŞ ( )  
 5) DİĞER ( )

## 70) KONUŞULAN KADININ VE EŞİNİN KAÇINCI

- 0) BOŞ BELİRSİZ ( )  
 1)E1K1 ( )  
 2)E2K1 ( )  
 3)E2K2 ( )  
 4)E3K1 ( )  
 5)E3K2 ( )  
 6)E1K2 ( )  
 7)DİĞER ( )

	71	72	73	74
ERKEK	İLK EV. YAŞI	İLK EV. YILI	SON EV. YAŞI	SON EV. YILI
KADIN	75	76	77	78

71/72/73/74/75/76/77/78

999)BOŞ.

998) BİLMEZ-  
HATIRLAMAZ

997) DİĞER

## 79) NİKAH ŞEKLİ

- 0) BOŞ BELİRSİZ ( )  
 1)YALNIZ RESMİ ( )  
 2) YALNIZ DİNİ ( )  
 3)RESMİ+DİNİ ( )  
 4)NİKAH YOK ( )  
 5) DİĞER ( )

## 80) EŞLERİN RESMİ+DİNİ NİKAHI VARSA HANGİSİ ÖNCE

- 0) BOŞ BELİRSİZ ( )  
 1)HATIRLAMAZ ( )  
 2)RESMİ NİKAH ÖNCE ( )  
 3)DİNİ NİKAH ÖNCE ( )  
 4)İKİSİ AYNI GÜN ( )  
 5)DİĞER ( )

## 81) İKİ NİKAH ARASINDAKİ SÜRE

- 0) BOŞ BELİRSİZ ( )  
 1)AYNI GÜN ( )  
 2)1HAFTA VEYA DAHA AZ ( )  
 3) 8-14 GÜN ARASI ( )  
 4) 15-29 GÜN ARASI ( )  
 5) 1-3 AY ARASI ( )  
 6) 4-6 AY ARASI ( )  
 7) 7-9 AY ARASI ( )  
 8) 10-12 AY ARASI ( )  
 9) 12+ AY ( )  
 10) HATIRLAMAZ ( )  
 11) DİĞER ( )

## EVLİLİK

## 82)EVLİLİK HANGİ AŞAMADAN SONRA BAŞLADI

- 0) BOŞ BELİRSİZ ( )  
 1)DİNİ NİKAHTAN SONRA ( )  
 2)RESMİ NİKAHTAN SONRA ( )  
 3) DİĞER ( )

## 83) KONUŞULAN EŞİYLE NEREDE TANIŞTI

- 0) BOŞ BELİRSİZ ( )  
 1) İSTEMEYE DÜNÜR GELİNDİĞİNDE ( )  
 2) AYNI KÖYDE ( )  
 3)TARLADA-DAĞDA -OKULDA-ÇEŞMEDE ( )  
 4) KIZIN EVİ/ ERKEĞİN EVİ ( )  
 5) AKRABA/BERABER BÜYÜDÜK ( )  
 6) İLDE ( )  
 7)BAŞKA İLDE ( )  
 8) İLÇEDE ( )  
 9)BAŞKA İLÇEDE ( )  
 10) BAŞKA KÖYDE ( )  
 12) DİĞER ( )

## 84) KONUŞULAN EŞİYLE NASIL TANIŞTI

- 0) BOŞ BELİRSİZ ( )  
 1) AYNI KÖYDE YAŞIYORLARDI ( )  
 2) KON.İSTEMEYE GELDİKLERİNDE ( )  
 3) AKRABA ZİYARETİNDE ( )  
 4)ARACILAR TANIŞTIRDI ( )  
 5)DÜĞÜNLERDE ( )  
 6) NİŞANLANINCA TANIŞTI ( )  
 7) EVLENDİKTEN SONRA ( )  
 10)ZATEN AKRABALAR ( )  
 11) NİKAHTA TANIŞIRLAR ( )  
 22) DİĞER ( )

## 85)EŞ SEÇİMİ NASIL OLDU

- 0)BOŞ BELİRSİZ ( )  
 1)GÖRÜCÜ ( )  
 2) ERK. BEĞENDİ AİLE İSTEDİ ( )  
 3) AİLE BEĞENDİ ERK İSTEDİ ( )  
 4)KAÇMA-KAÇIRMA ( )  
 5) GENÇLER ANLAŞTI ( )  
 6) DEĞİŞ ( )  
 7) DİĞER ( )

## 86) SON EVLİLİĞİN GEÇTİĞİ AŞAMALAR

- 0) BOŞ BELİRSİZ ( )  
 1) GÖRÜCÜ ( )  
 2)SORUŞTURMA ( )  
 3)KIZ İSTEME ( )  
 4)SÖZ ( )  
 5)NİŞAN ( )  
 6)ÇEYİZ SERME ( )  
 7)KİNA GECESİ ( )  
 8)NİKAH ( )  
 9)DÜĞÜN ( )  
 10) DUVAK ( )  
 11) MEVLÜT ( )  
 22) DİĞER ( )

- 87)SORUŞTURMA YAPILDI İSE :KİM YAPTI
- 0) BOŞ BELİRSİZ ( )
- 1) KON. BABASI ( )
- 2) KON. DEDESİ ( )
- 3) KON. AĞABEYİ ( )
- 4) KON. AMCASI ( )
- 5) KON. ENİŞTESİ ( )
- 6) KON.ANNE TARAFI DİĞER KAN ( )
- 7) KON.BABA TARAFI DİĞER KAN ( )
- 8) KOMŞU ( )
- 9) KON. ANNESİ ( )
- 10)DİĞER ( )

	91	92	93	94	95
NİŞAN	TÖREN YAPIL	DAVET YAP. MI?	NASIL DAVET	DAVET SIR.BİRŞ.DA	NE DAĞITILDI
DÜĞÜN	96	97	98	99	100

- 91/96)TÖREN YAPILDI MI? 92/97)DAVET YAPILDI MI? 95/100)NE DAĞITILDI ?
- 0) BOŞ BELİRSİZ 0)BOŞ-BELİRSİZ 0)BOŞ BELİRSİZ
- 1)YAPILDI 1)YAPILDI 1)EKMEK
- 2) YAPILMADI 2)YAPILMADI 2)ŞEKER
- 3) HATIRLAMAZ 3)HATIRLAMAZ 3)LOKUM
- 4) ANLAMSIZ 4) ANLAMSIZ 4)KINA
- 5) DİĞER 5) DİĞER 5)KUMAŞ-MENDİL

94/99)DAVET SIRASINDA BİRŞEY DAĞITILDI MI?

- 0)BOŞ BELİRSİZ 7)KİBRİT
- 1)EVET 8)MUM
- 2)HAYIR 9) BİSKÜVİ
- 3)DİĞER 10) DİĞER

93/98)DAVET-ÇAĞRI NASIL YAPILDI?

- 0)BOŞ-BELİRSİZ
- 1)DAVETİYE DAĞITILARAK
- 2)PUSULA DAĞITILDI-KAĞIT YAZILDI
- 3)OKUYUCU TUTULDU
- 4)ÇOCUKLAR DOLAŞTIRILARAK
- 5)YENGELE GEZDİ
- 6)KON+AİLESİ ÇAĞIRDI
- 7)DÜRÜ-OKU DAĞITILDI(ŞEKER, LOKUM, KINA, EKMEK, MUM,HAVLU, SABUN, KİBRİT, GELİNELİ, KUMAŞ)
- 8)CAMI HOPARLÖRLERİNDEN DUYURU YAPILDI
- 9)KÖYDEN BİR KIZ GÖREVLENDİRİLDİ,KAPI KAPI DOLAŞIP HABER VERİLDİ
- 10) DİĞER

- 88)NEDEN SORUŞTURMA YAPILDI
- 0) BOŞ BELİRSİZ ( )
- 1) EŞİNİN KÖTÜ ALIŞKANLIĞI VAR ( )
- 2) EŞİNİN NİYETİ CİDDİMİ ( )
- 3) USÛL ADET ( )
- 4) NEDİR- KİMDİR ( )
- 5) HUYU İYİ Mİ-KÖTÜ MÜ ( )
- 6) GİDECEĞİ YER NASIL ( )
- 7) EŞİNİN AİLESİ NASIL ( )
- 8) ANLAMSIZ ( )
- 9) DİĞER ( )

- 89) EŞİYLE ARASINDAKİ AKRABALIK DURUMU:
- 0) BOŞ BELİRSİZ ( )
- 1) VAR ( )
- 2) YOK ( )
- 3) DİĞER ( )

- 90) EŞİ İLE ARASINDA AKRABALIK VARSA KADIN ERKEĞİN NESİ OLUR?
- 0) BOŞ BELİRSİZ ( )
- 1) ANNE TARAFI ( )
- 2) BABA TARAFI ( )
- 3) ANNE + BABA TARAFI ( )
- 4)DİĞER ( )

NİŞAN VE DÜĞÜN YAPILDI İSE:

	101	102	103	104	105	106	107	104/111) İLK YİYECEK
NİŞAN	NER. YAP. (İL-İLÇE-	M. NER. YAPIL.	İKRAM YAP. MI?	İLK YİY. İSE NE	ANA YİY. İSE NE	SON YİY. İSE NE	İÇECEK İSE NE	0) BOŞ BELİRSİZ
DÜĞÜN	108	109	110	111	112	113	114	1) ÇORBA
	YAP. (İL-İLÇE-	M. NER. YAPIL.	İKRAM EDİLDİ	İLK YİY. İSE NE	ANA YİY. İSE NE	SON YİY. İSE NE	İÇECEK İSE NE	2) SALATA
								3) MEZE
								4) DİĞER

- 107/114) İÇECEK
- 0) BOŞ BELİRSİZ
- 1) MEŞRUBAT
- 2) ALKOLLÜ İÇKİ
- 3) DİĞER

- 102/109)MEKAN OLARAK NEREDE YAP? 103/110) İKRAM YAPILDI MI 105/112) ANA YİYECEK
- 0)BOŞ-BELİRSİZ 0)BOŞ-BELİRSİZ 0) BOŞ BELİRSİZ
- 1)EV 1) İKRAM YOK 1) PİLAV
- 2)BAHÇE 2) İLK YİYECEK 2) ET TAVUK
- 3)DÜĞÜN SALONU 3) ANA YİYECEK 3) ETLİ SEBZE YEMEĞİ
- 4)EV+BAHÇE 4) SON YİYECEK 4) KEŞKEK
- 5)HATIRLAMAZ 5) İÇECEK 5) DOLMA
- 6)KAHVE 6) DİĞER 6) SEBZE YEMEĞİ
- 7) KÖY MEYDANI 7) KURU BAKLIYAT
- 8)YOKUL-OKUL BAHÇESİ 8) DİĞER
- 9) TAVUK ÇİFTLİĞİ
- 10) CAMI
- 11)DİĞER

- 106/113) SON YİYECEK
- 0) BOŞ BELİRSİZ
- 1) MEYVA
- 2) SÜTLAÇ
- 3) BAKLAVA
- 4) ZERDE
- 5) AŞÜRE
- 6) HELVA
- 7) KOMPOSTO -HOŞAF
- 8) PASTA
- 9)DİĞER



115)EVLİLİKTE YAPILAN AŞAMALARDA YEREL KIYAFET GİYİLDİ

- 0)BOŞ-BELİRSİZ ( )  
 1)KON.VE EŞİ GİYMEDİ. ( )  
 2)KON.VE EŞİ GİYDİ ( )  
 3)KON GİYDİ EŞİ GİYMEDİ ( )  
 4)KON GİYMEDİ EŞİ GİYDİ ( )  
 5)DİĞER ( )

116) KON. VE EŞİ GİYDİYSE GİYDİĞİ AŞAMA SAYISI.....

117) GİYİLDİYSE HANGİ AŞAMALARDA GİYİLDİ

KONUŞULAN	EŞİ
SÖZ ( )	( )
NİŞAN ( )	( )
NİKAH ( )	( )
KİNA ( )	( )
DÜĞÜN ( )	( )
DUVAK ( )	( )
DİĞER ( )	( )

118) KON. EVLENİRKEN BEYAZ GELİNLİK GİYDİ Mİ?

- 0) BOŞ BELİRSİZ ( )  
 1) EVET ( )  
 2) HAYIR ( )  
 3) DİĞER ( )

119)EVLİLİK AŞAMASININ HERHANGİ BİRİNDE BOHÇA VER. Mİ?

- 0)BOŞ-BELİRSİZ ( )  
 1)EVET ( )  
 2)HAYIR ( )  
 3)HATIRLAMAZ ( )  
 4)ANLAMSIZ ( )  
 5)DİĞER ( )

120)VERİLDİYSE KAÇ AŞAMADA VERİLDİ.....

EVLİ.	AŞAMA.	BOHÇA	VERİLDİ.
121	122	123	124
KIZ İST. VER	KİME	FOTO ÇEK. Mİ?	VİDEO ÇEK. Mİ?
125	126	127	128
SÖZ VER	KİME	FOTO ÇEK. Mİ?	VİDEO ÇEK. Mİ?
129	130	131	132
NİŞAN VER	KİME	FOTO ÇEK. Mİ?	VİDEO ÇEK. Mİ?
133	134	135	136
NİKAH VER	KİME	FOTO ÇEK. Mİ?	VİDEO ÇEK. Mİ?
137	138	139	140
KİNA VER	KİME	FOTO ÇEK. Mİ?	VİDEO ÇEK. Mİ?
141	142	143	144
DÜĞÜN VER	KİME	FOTO ÇEK. Mİ?	VİDEO ÇEK. Mİ?
145	146	147	148
VER	KİME	FOTO ÇEK. Mİ?	VİDEO ÇEK. Mİ?
149	150	151	152
DİĞER VER.	KİME	FOTO ÇEK. Mİ?	VİDEO ÇEK. Mİ?

153)EVLİLİK AŞAMASINDA TAKI TAKILDI MI?

- 0)BOŞ-BELİRSİZ ( )  
 1)EVET ( )  
 2)HAYIR ( )  
 3)HATIRLAMAZ ( )  
 4)ANLAMSIZ ( )  
 5) DİĞER ( )

154)TAKI TAKILDIYSA KAÇ AŞAMADA TAKILDI:.....

KIZ	155	156	157	158
İSTEME	TAKI	KİME TAK	NE TAKILDI	PARA TÜRÜ
SÖZ	159	160	161	162
	TAKI	KİME TAK	NE TAKILDI	PARA TÜRÜ
NİŞAN	163	164	165	166
	TAKI	KİME TAK	NE TAKILDI	PARA TÜRÜ
KİNA GECESİ	167	168	169	170
	TAKI	KİME TAK	NE TAKILDI	PARA TÜRÜ
NİKAH	171	172	173	174
	TAKI	KİME TAK	NE TAKILDI	PARA TÜRÜ
DÜĞÜN	175	176	177	178
	TAKI	KİME TAK	NE TAKILDI	PARA TÜRÜ
DUVAK	179	180	181	182
	TAKI	KİME TAK	NE TAKILDI	PARA TÜRÜ
DİĞER	183	184	185	186
	TAKI	KİME TAK	NE TAKILDI	PARA TÜRÜ

121/125/129/133/137

141/145/149

0)BOŞ BELİRSİZ

1)VERİLDİ

2)VERİLMEDİ

3)DİĞER

122/126/130/134/138/142/146/150

156/160/164/168/172/176/180/184

0)BOŞ BELİRSİZ

1)KIZA

2)ERKEĞE

3)KIZ+ERKEK

4)DİĞER

159/162/166/170/174/178/

182/186

0)BOŞ BELİRSİZ

1)TL

2)DOLAR

3)MARK

4)DİĞER

155/159/163/167

171/175/179/183

0)BOŞ BELİRSİZ

1)VAR

2)YOK

3)DİĞER

123/124/127/128/131/132/

135/136/139/140/143/144

147/148/151/152

0)BOŞ BELİRSİZ

1)EVET

2)HAYIR

3)DİĞER

157/161/165/169/173

177/181/185

0)BOŞ BELİRSİZ

1)ALTIN

2)BİLEZİK

3)YUZUK-KUPE

4)PARA

5)HATIRLAMAZ

6)DİĞER

187)EVLENDİKTEN SONRA ÇİFTLER NEREYE YERLEŞTİ?

- 0)BOŞ BELİRSİZ ( )  
1)ERKEĞİN BABA EVİ ( )  
2)KIZIN BABA EVİ ( )  
3)AYRI EV ( )  
4)DİĞER ( )

188)ÇİFTLERİN İLK YERLEŞTİKLERİ YERE NEDEN YERLEŞTİ?

- 0)BOŞ-BELİRSİZ ( )  
1)BAŞKA EV YOKTU ( )  
2)GELENEK ( )  
3)EKONOMİK NEDEN ( )  
4)ANNE-BABAYA BAKMAK ( )  
5)ZORUNLULUK ( )  
6)ERKEK ÖYLE İSTEDİ ( )  
7)İÇ GÜVEYİ ( )  
8)EŞİ ASKERDE OLDUĞU İÇİN ( )  
9)İŞİ DEVAM ETTİRMEK İÇİN ( )  
10)DİĞER ( )

189)İLK YERLEŞTİKLERİ YERDE BİR DEĞİŞME OLDU MU?

- 0)BOŞ-BELİRSİZ ( )  
1)EVET ( )  
2)HAYIR ( )  
3)DİĞER ( )

193) KONUŞULANIN DOĞUM YERİ İLE MEMLEKETİ AYNI MI?

- 0) BOŞ BELİRSİZ ( )  
1)AYNI ( )  
2)FARKLI ( )  
3) DİĞER ( )

194) FARKLIYSA KONUŞULAN MEMLEKET OLARAK NEREYİ KABUL EDER(İL KODU) .....

195) KON. MEMLEKETİNİN KODU.....

196)NEDEN KABUL EDER

- 0) BOŞ BELİRSİZ ( )  
1) EŞİNİN MEMLEKETİ OLDUĞU İÇİN ( )  
2) ORADA BÜYÜDÜĞÜ İÇİN ( )  
3)ORADAN PARA KAZANDIĞI İÇİN ( )  
4) AİLESİ ORALI OLDUĞU İÇİN ( )  
5)BURADA YAŞADIĞI İÇİN ( )  
6) MEMLEKETİNİ TANIMAZ - SEVDİ ( )  
7) DİĞER ( )

197) KON. BABASININ MEMLEKETİNİN KODU.....

198) KON.ANNESİNİN MEMLEKETİNİN KODU.....

199)KON. BABASI KİMLERDEN.....

200) KON. ANNESİ KİMLERDEN.....

201) KON. BABASI KİMLERDEN

- 0) BOŞ BELİRSİZ ( )  
1) ETNİK KÖKEN BELİRTEN ( )  
2) İLSEL AİDİYET BELİRTEN ( )  
3) DİĞER ( )

202) KON. ANNESİ KİMLERDEN

- 0) BOŞ BELİRSİZ ( )  
1) ETNİK KÖKEN BELİRTEN ( )  
2) İLSEL AİDİYET BELİRTEN ( )  
3) DİĞER ( )

190)EVETSE NASIL BİR DEĞİŞME OLDU?

- 0)BOŞ-BELİRSİZ ( )  
1)AYRI EVD ERK. BABA EVİ ( )  
2)ERK. BABA EVN. AYRI EVE ( )  
3)ERK. BABA EV. KIZ BABA EVİ ( )  
4)KIZBABA EVD.ERK.BABA EV ( )  
5)KIZ BABA EVD AYRI EVE ( )  
6)AYRI EVD KIZ BABA EVİ ( )  
7)DİĞER ( )

191)İLK YERLEŞME YERİNDE DEĞİŞME EVLENDİKTEN NE SÜRE SONRA OLDU?.....  
DEĞERİ AYA ÇEVİREREK YAZINIZ

192) AYRI EVE GEÇT, GEÇM NEDEN.

- 0)BOŞ-BELİRSİZ ( )  
1) KALABALIK ( )  
2) EVE YENİ GELİN GELDİ ( )  
3)YENİ EV YAPILDI-SATIN ALINDI ( )  
4) GÖÇ NEDENİ İLE ( )  
5) İŞ NEDENİYLE ( )  
6) GEÇİMSİZLİK ( )  
7) ANNE BABAYA BAKMA ( )  
8) ZORUNLULUK ( )  
9) DEPREMDEN DOLAYI ( )  
10) DİĞER ( )

GÖÇ DURUMU

KONUŞULAN ÇALIŞMA YAPILAN KÖY DIŞI DOĞUMLU İSE;

203) BU KÖYE İLK KEZ KAÇ YAŞINDA(YILINDA) GELDİ.....

204) BU KÖYE İLK KEZ KİMİNLE -KİMLERLE GELDİ.....

205) NEREDEN GELDİ(İDARİ AYRIM).....

206) NEREDEN GELDİ(İL KODU).....

207) BU KÖYE İLK KEZ NEDEN GELDİ

- 0) BOŞ BELİRSİZ ( )  
1)EVLENDİ ( )  
2)ÇALIŞMAYA ( )  
3)ZORUNLU GÖÇ ( )  
4)TAYİN ( )  
5)BURAYA YERLEŞTİK ( )  
6) DEPREMDEN DOLAYI ( )  
7) DİĞER ( )

208) KONUŞULAN HIÇ GEBE KALDI MI?

- 0) BOŞ-BELİRSİZ ( )  
1) EVET ( )  
2) HAYIR ( )  
3) ANLAMSIZ ( )  
4) DİĞER ( )

209) EVLENDİKTEN NE KADAR SÜRE SONRA GEBE KALDI

- 0) BOŞ BELİRSİZ ( )  
996) NET AY VEREN ( )  
996) EVLİLİĞİN İLK YILI İÇİNDE ( )  
997) BİLMEZ ( )  
998) İLK 29 GÜN ( )  
999) HATIRLAMAZ ( )

210) NET AY VERDİ İSE KAÇ AY SONRA .....

211) İLK GEBELİĞİN SONUCU

- 0) BOŞ-BELİRSİZ ( )  
1) CANLI DOĞUM ( )  
2) DÜŞÜK ( )  
3) ÖLÜ DOĞUM ( )  
4) KÜRTAJ ( )  
5) GEBELİK HALEN SÜRER ( )  
6) DİĞER ( )

212) KON TOPLAM KAÇ KEZ GEBE KALDI? .....

213) KONUŞULAN HIÇ KÜRTAJ YAPTIRDI MI:

- 0) BOŞ BELİRSİZ ( )  
1) EVET ( )  
2) HAYIR ( )  
3) HATIRLAMAZ ( )  
4) DİĞER ( )

214) KON. KÜRTAJ YAPTIRDI İSE SAYISI .....

215) KON. KÜRTAJ YAPTIRDI İSE KAÇINCI GEBELİĞİNDE .....

- 0) BOŞ BELİRSİZ ( )  
999) HATIRLAMAZ-BİLMEZ ( )  
1) 1. GEBELİĞİNDE ( )  
2) 2. GEBELİĞİNDE ( )  
3) 3. GEBELİĞİNDE ( )  
4) 4. GEBELİĞİNDE ( )  
5) 5. GEBELİĞİNDE ( )  
6) 6. GEBELİĞİNDE ( )  
7) 7. GEBELİĞİNDE ( )  
8) 8. GEBELİĞİNDE ( )  
9) 9. GEBELİĞİNDE ( )  
10) 10. GEBELİĞİNDE ( )  
11) DİĞER ( )

216) KONUŞULAN DÜŞÜK YAPTI MI

- 0) BOŞ-BELİRSİZ ( )  
1) EVET ( )  
2) HAYIR ( )  
3) HATIRLAMAZ ( )  
4) DİĞER ( )

217) KONUŞULAN DÜŞÜK YAPTIYSA KAÇ KEZ .....

DOĞUM

218) KONUŞULAN DÜŞÜK YAPTIYSA KAÇINCI GEBELİĞİNDE?

- 0) BOŞ BELİRSİZ ( )  
999) HATIRLAMAZ-BİLMEZ ( )  
1) 1. GEBELİĞİNDE ( )  
2) 2. GEBELİĞİNDE ( )  
3) 3. GEBELİĞİNDE ( )  
4) 4. GEBELİĞİNDE ( )  
5) 5. GEBELİĞİNDE ( )  
6) 6. GEBELİĞİNDE ( )  
7) 7. GEBELİĞİNDE ( )  
8) 8. GEBELİĞİNDE ( )  
9) 9. GEBELİĞİNDE ( )  
10) 10. GEBELİĞİNDE ( )  
11) DİĞER ( )

219) KON. HIÇ ÖLÜ DOĞUM YAPTI MI?

- 0) BOŞ-BELİRSİZ ( )  
1) EVET ( )  
2) HAYIR ( )  
3) HATIRLAMAZ ( )  
4) DİĞER ( )

220) ÖLÜ DOĞUM YAPTIYSA SAYISI .....

221) YAPTIYSA KAÇINCI GEBELİK

- 0) BOŞ-BELİRSİZ ( )  
999) HATIRLAMAZ-BİLMEZ ( )  
1) 1. GEBELİĞİNDE ( )  
2) 2. GEBELİĞİNDE ( )  
3) 3. GEBELİĞİNDE ( )  
4) 4. GEBELİĞİNDE ( )  
5) 5. GEBELİĞİNDE ( )  
6) 6. GEBELİĞİNDE ( )  
7) 7. GEBELİĞİNDE ( )  
8) 8. GEBELİĞİNDE ( )  
9) 9. GEBELİĞİNDE ( )  
10) 10. GEBELİĞİNDE ( )  
11) DİĞER ( )

222) KONUŞULAN İKİZ, ÜÇÜZ, DÖRDÜZ DOĞUM YAPTI MI?

- 0) BOŞ-BELİRSİZ ( )  
1) EVET ( )  
2) HAYIR ( )  
3) HATIRLAMAZ ( )  
4) DİĞER ( )

223) BİR DOĞUMDAN DOĞAN ÇOCUK SAYISI .....

224) KAÇINCI GEBELİĞİNDE

- 0) BOŞ-BELİRSİZ ( )  
999) HATIRLAMAZ-BİLMEZ ( )  
1) 1. GEBELİĞİNDE ( )  
2) 2. GEBELİĞİNDE ( )  
3) 3. GEBELİĞİNDE ( )  
4) 4. GEBELİĞİNDE ( )  
5) 5. GEBELİĞİNDE ( )  
6) 6. GEBELİĞİNDE ( )  
7) 7. GEBELİĞİNDE ( )  
8) 8. GEBELİĞİNDE ( )  
9) 9. GEBELİĞİNDE ( )  
10) 10. GEBELİĞİNDE ( )  
11) DİĞER ( )

225) KON. CANLI DOĞUM YAPTI MI?

- 0) BOŞ-BELİRSİZ ( )  
1) EVET ( )  
2) HAYIR ( )  
3) DİĞER ( )

- 226)CANLI DOĞ YAP. KAÇ KEZ.....  
 227)CANLI DOĞUM YAPTI İSE TOPLAM ÇO. SAY.....  
 228) CANLI DOĞUM YAPTI İSE TOPLAM ERKEK ÇO. SAY.....  
 229) CANLI DOĞUM YAPTI İSE TOPLAM KIZ ÇO. SAY.....

- 230) KONUŞULAN CANLI DOĞUM YAPTI İSE ÇOCUK CİNSİYETİ  
 0) BOŞ BELİRSİZ ( )  
 1) YALNIZ ERKEK ( )  
 2) YALNIZ KIZ ( )  
 3) KIZ + ERKEK ( )  
 4) DİĞER ( )

İLK VE SON DOĞUMLA İLGİLİ BİLGİLER

	231	232	233	234	235	236	237	238	
İLK ÇOCUK	YAŞI	YILI	HAMİLE DR GİDİLDİ Mİ	DOĞ.NER YAPILDI	DOĞ. KİM YAPTIRDI	ÇOCUK CİNSİ.	ÇOCUK HAYAT.	HAYIRSA ÖLÜM AYI	233/241 HAM. DR. GİDİLDİ Mİ? 0) BOŞ-BELİRSİZ 1)GİTTİ 2) GİTMEĐİ 3)DİĞER
SON ÇOCUK	239	240	241	242	243	244	245	246	238/246 HAYIRSA ÖLÜM AYI 0)BOS BELİRSİZ 999)HATIRLAMAZ-BİLMEZ 998)0-6 GÜNLÜK 997)7-14 GÜNLÜK 996)16-29 GÜNLÜK 995)40 GÜNLÜK 994)DİĞER DİĞERLERİNİ AYA ÇEVİREREK YAZINIZ.

- 234/242 DOĞUM NEREDE YAP 235/243 DOĞUMU KİM YAPTIRDI 236/244 ÇOCUĞUN CİNSİYETİ  
 0)BOŞ BELİRSİZ 0)BOŞ BELİRSİZ 0)BOŞ BELİRSİZ  
 1)EV 1)DİPLOMALI EBE 1)ERKEK  
 2)SAĞLIK OCAĞI 2)DİPLOMASIZ EBE 2)KIZ  
 3)SAĞLIK EVİ 3)DOKTOR 3)DİĞER  
 5)DEVLET HASTANESİ 5)KON ANNESİ  
 6)DİĞER 6)AKRABALAR 237/245 ÇOCUK HAYATTA MI  
 1)BOŞ BELİRSİZ  
 2)EVET  
 3)HAYIR  
 4)DİĞER

- 247) CANLI DOĞ. ÖLEN ÇOCUK VAR MI?  
 0)BOŞ-BELİRSİZ ( )  
 1)VAR ( )  
 2)YOK ( )  
 3)HATIRLAMAZ ( )  
 4)DİĞER ( )

280)ÖLEN ÇOCUK SAYISI:.....

- 0)BOŞ-BELİRSİZ  
 97)BİLMEZ  
 98)HATIRLAMAZ

281)ÖLEN ERKEK ÇOCUK SAYISI:.....

- 0)BOŞ-BELİRSİZ ( )  
 97)BİLMEZ ( )  
 98)HATIRLAMAZ ( )

282)ÖLEN ERKEK ÇOCUK SAYISI:.....

- 0)BOŞ-BELİRSİZ ( )  
 97)BİLMEZ ( )  
 98)HATIRLAMAZ ( )

	248	249	250	251	
1.ÇO	ÖLEN Ç. CİNSİYETİ	ÖLÜM AYI	ÖLÜM NEDENİ	HAS. NE OLD.?	
2.ÇO	252	253	254	255	
3.ÇO	256	257	258	259	
4.ÇO	260	261	262	263	
5.ÇO	264	265	266	267	
6.ÇO	268	269	270	271	
7.ÇO	272	273	274	275	
8.ÇO	276	277	278	279	

250/254/258/262/266/270/274/278

- 0)BOS BELİRSİZ  
 1)HATIRLAMAZ-BİLMEZ  
 2)HASTALIK  
 3)KAZA  
 4)DEPREM  
 5)INTIHAR  
 6)KADER-ECEL  
 7)NAZAR  
 8)ERKEN DOĞUM  
 9)DİĞER

249/263/267/261/265/269/273/277

- OLUM AYI  
 0)BOS BELİRSİZ  
 984)HATIRLAMAZ-BİLMEZ  
 995)40 GUNLUK  
 996)0-6 GUN  
 997)7-14 GUN  
 998)15-29 GUN  
 999)DİĞER 7

251/255/259/263/267/271/275/279

HASTALIGIN NE OLDUGU

- 0)BOS BELİRSİZ  
 1)HATIRLAMAZ-BİLMEZ  
 2)ATES  
 3)İSHAL  
 4)BULASICI HASTALIK  
 5)UYKU APNESİ  
 6)SARILIK  
 7)SOLUNUM HASTALIKLARI  
 8)MENENJIT  
 9)SALGIN BULASICI HASTALIKLAR  
 10)KALP-DAMAR HASTALIGI  
 11)ÇOCUK HASTALIKLARI  
 22)DİĞER

248/252/256/260/264/268/272/276 ÇOCUĞUN CİNSİYETİ

- 0)BOŞ BELİRSİZ  
 1)ERKEK  
 2)KIZ  
 3)DİĞER

283) KON.HALEN DEVAM EDEN GEBELİĞİ VAR MI?

- 0) BOŞ BELİRSİZ ( )  
1) VAR ( )  
2) YOK ( )  
3) DİĞER ( )

284) KON. AİLE PLANLAMASI UYGULAMA DURUMU

- 0) BOŞ BELİRSİZ ( )  
1) VAR ( )  
2) YOK ( )  
3) 49 YAS VE USTU ( )  
4) DİĞER ( )

285) KON. ÖZÜRLÜ (SAKAT) ÇOCUĞU VAR MI?

- 0) BOŞ BELİRSİZ ( )  
1) VAR ( )  
2) YOK ( )  
3) DİĞER ( )

288/292/296/300 SAKAT ÇO. CİNSİYETİ

- 0) BOŞ BELİRSİZ  
1) ERKEK  
2) KIZ  
3) DİĞER

290/294/298/302 SAKAT. TÜRÜ

- 0) BOŞ BELİRSİZ  
1) BEDENSEL  
2) ZİHİNSEL  
3) BEDEN+ZİHİNSEL  
4) DİĞER  
5) BİLMEZ

286) KON. ÖZÜRLÜ - SAKAT ÇOCUĞU VARSA TOPLAM SAYISI.....

	287	288	289	290
	KAÇINCI ÇOCUK	CİNSİYET	SAKATLIK OLUŞU	SAKATLIK TÜRÜ
1. ÇO.				
2. ÇO.	291	292	293	294
3. ÇO.	295	296	297	298
4. ÇO.	299	300	301	302

289/293/297/301 SAKATLIĞIN OLUŞU

- 0) BOŞ BELİRSİZ  
1) DOĞUŞTAN  
2) SONRADAN  
3) DOĞUŞTAN+ SONRADAN  
4) BİLMEZ  
5) DİĞER

İLK ÇOCUK

	303	304	305	306
	KUNDAK YAPTI MI	KUNDAK SÜRE	SÜT VERDİ MI	SÜRE VERDİ
	307	308	309	310
SON ÇOCUK				

303/307 KUNDAK YAPTI MI

- 0) BOŞ BELİRSİZ  
1) EVET  
2) HAYIR  
3) HATIRLAMAZ  
4) DİĞER

304/308 NE SÜRE KUNDAK YAPTI

- 0) BOŞ BELİRSİZ  
994) 40 GÜN  
995) HALEN DEVAM EDER  
996) HATIRLAMAZ  
997) 0-6 GÜN  
998) 7-14 GÜN  
999) 15-29 GÜN  
DİĞERLERİ AYA ÇEVİRİLİP YAZILACAK

306/309 SÜT VERDİ Mİ

- 0) BOŞ BELİRSİZ  
1) EVET  
2) HAYIR  
3) HATIRLAMAZ  
4) DİĞER

306/310 SÜT VERDİ İSE NE SÜRE

- 0) BOŞ BELİRSİZ  
995) HALEN SÜT VERİR  
996) HATIRLAMAZ  
997) 0-6 GÜN  
998) 7-14 GÜN  
999) 15-29 GÜN  
DİĞERLERİ AYA ÇEVİRİLİP YAZ.

DOĞUMDAN SONRA LOHUSALIKTA YARDIM ALMA DURUMU

	313	314	315
	YARDIM ALDI MI	KİM YRD. ETTİ	NE YARDIMI
İLK ÇOCUK			
	316	317	318
SON ÇOCUK	YARDIM ALDI MI	KİM YRD. ETTİ	NE YARDIMI

313/316 LOHUSALIKTA YARDIM ALDI MI

- 0) BOŞ BELİRSİZ  
1) EVET  
2) HAYIR  
3) HATIRLAMAZ  
4) DİĞER

315/318 NE YARDIMI

- 0) BOŞ BELİRSİZ  
1) ÇOCUK BAKIMI  
2) EV İŞİ  
3) KONUŞILANIN BAKIMI  
4) MADDİ YARDIM  
5) DİĞER

ÇOCUKLARIN ADINI KİM BELİRLERDİ

0) BOŞ BELİRSİZ

İLK ÇOCUK

	311	
	ADI KİM BELİR.	
		1) KONUŞULAN KADININ KENDİSİ
		2) KONUŞULAN KADININ EŞİ
		3) KONUŞULAN KADININ EŞİNİN BABASI
		4) KONUŞULAN KADININ EŞİNİN ANNESİ
		5) KONUŞULAN KADININ KENDİ ANNESİ
	312	6) KONUŞULAN KADININ KENDİ BABASI
		7) DOĞAN ÇOCUĞUN KIZ- ERKEK KARDEŞİ
		8) KONUŞULAN KAD. EŞİNİN KIZ- ERKEK KARDEŞİ
		9) DOĞUM YAPTIRAN KİŞİ
		10) KONUŞULAN KAD. KIZ- ERKEK KARDEŞİ
		11) KOMŞU
		22) ELTİ
		33) DİĞER

SON ÇOCUK

314-317 KİM YRD. ETTİ SORUSUNUN YÖNER. ARK

- 314/317 KİM YARDIM ETTİ  
 0)BOŞ BELİRSİZ  
 1)KON.EŞİNİN ANNESİ  
 2)KON.EŞİ.KIZ KARDEŞ  
 3)KON.KIZI  
 4)KON.EŞİ  
 5)KON.ANNESİ  
 6)KON.KIZ KARDEŞ  
 7)KON.KENDİ AKRABALARI  
 8)KON.EŞİ. DİĞER AKRABALAR  
 9)KOMŞU  
 10)DİĞER

318) KON İLK ÇOCUĞUNA EŞYA YAPILDI MI

- 0)BOŞ BELİRSİZ ( )  
 1)YAPILDI ( )  
 2)YAPILMADI ( )  
 3)HATIRLAMAZ ( )  
 4)DİĞER ( )

320) KON. İLK ÇOCUĞUNA EŞYA YAPILDI İSE KİM YAPTI

- 0)BOŞ BELİRSİZ ( )  
 1)KENDİLERİ ( )  
 2)KIZ+ERKEK TARAFI ( )  
 3)ERKEK TARAFI ( )  
 4)KIZ TARAFI ( )  
 5)KIZ TARAFI + KENDİLERİ ( )  
 6)ERKEK TARAFI+ KENDİLERİ ( )  
 7)ERKEK TARAFI+ KIZ+KENDİLERİ ( )  
 8)DİĞER ( )  
 9)HATIRLAMAZ ( )

321) KON SON ÇOCUĞUNA EŞYA YAPILDI MI

- 0)BOŞ BELİRSİZ ( )  
 1)YAPILDI ( )  
 2)YAPILMADI ( )  
 3)HATIRLAMAZ ( )  
 4)DİĞER ( )

322) KON. SON ÇOCUĞUNA EŞYA YAPILDI İSE KİM YAPTI

- 0)BOŞ BELİRSİZ ( )  
 1)KENDİLERİ ( )  
 2)KIZ+ERKEK TARAFI ( )  
 3)ERKEK TARAFI ( )  
 4)KIZ TARAFI ( )  
 5)KIZ TARAFI + KENDİLERİ ( )  
 6)ERKEK TARAFI+ KENDİLERİ ( )  
 7)ERKEK TARAFI+KIZ+ KENDİLERİ ( )  
 8)DİĞER ( )  
 9)HATIRLAMAZ ( )

323)KONUŞULANIN SÜNNET OLAN ÇOCUĞU VAR MI

- 0)BOŞ BELİRSİZ ( )  
 1)KON. SÜNNET OLAN ÇOCUĞU VAR ( )  
 2)KON. SÜNNET OLAN ÇOCUĞU YOK ( )  
 3)ÇOCUKLARIN HEPSİ KIZ ( )  
 4)HENÜZ SÜNNET OLAN ÇOC.YOK ( )  
 5)DİĞER ( )

SÜNNET

325/330 SÜNNETE KİM KARAR VERDİ

- 0)BOŞ BELİRSİZ  
 1)BABA  
 2)ANNE  
 3)DEDE  
 4)BABAANNE  
 5)AMCA  
 6)DOKTOR  
 7)AKRABALAR  
 8)KOMŞU  
 9)DİĞER

326/331 SÜNNET YAŞI

- 0)BOŞ-BELİRSİZ  
 996)HATIRLAMAZ  
 997)0-6 GÜN  
 998)7-14 GÜN  
 999)15-29 GÜN  
 DİĞERLERİNİ AYA ÇEVİR

324)KONUŞULANIN SÜNNET OLAN ÇOCUĞU VARSA SAYISI.....

	325	326	327	328	329
İLK ÇOCUK	KİM KAR. VERDİ	SÜNNET YAŞI	YALNIZ MI YAPILDI	KİMİNLE OLDU	TOP ÇOC. SAY
SON ÇOCUK	330	331	332	333	334
İLK ÇOCUK	NRD. YAPILDI	SÜNNETİ KİM YAP	TUTULDU MU	338 KİM TUTTU	339 NEDEN O TUTTU
SON ÇOCUK	340	341	342	343	344

327/332YALNIZ MI OLDU

- 0)BOŞ BELİRSİZ  
 1)EVET  
 2)HAYIR  
 3)DİĞER

328/333 KİMİNLE OLDU

- 0)BOŞ BELİRSİZ  
 1)KARDEŞİYLE  
 2)BAŞKA ÇOCUKLARLA  
 3)DİĞER

329/334 TOP. KAÇ ÇOCUK SÜNNET OLDU

- 0)BOŞ BELİRSİZ  
 999)BİLMEZ-HATIRLAMAZ  
 998)DİĞER

335/340 NEREDE YAPILDI

- 0)BOŞ BELİRSİZ  
1)EV  
2)KÖY MEYDANINDA  
3)SAĞ. OCAĞI.-SAĞ. KABİNİ  
4)HASTANEDE  
5)BELEDİYEDE  
6)EV BAHÇESİ  
7)DİĞER

336/341 SÜN. KİM YAPTI

- 0)BOŞ BELİRSİZ  
1)DİPLOMASIZ SÜNNETÇİ  
2)DİPLOMALI SÜNNETÇİ  
3)SAĞLIK MEMURU  
4)DOKTOR  
5)HATIRLAMAZ  
6)DİĞER

337/342 ÇOCUK TUTULDU MU

- 0) BOŞ BELİRSİZ  
1) EVET  
2) HAYIR  
3) BİLMEZ  
4) DİĞER

338/343 KİM TUTTU

- 0)BOŞ BELİRSİZ  
1)BABA  
2)AMCA  
3)DEDE  
4)DAYI  
5)ENİŞTE  
6)ÇO.DİĞER BABA TRF.AKR  
7)ÇO.DİĞER ANNE TRF.AKR  
8)KOMŞU  
9)BİLMEZ  
10)DİĞER

339/344 NEDEN O KİŞİ TUTTU

- 0)BOŞ BELİRSİZ  
1)BABASI OLDUĞUNDAN  
2)AKRABASI OLDUĞUNDAN  
3)ADET OLDUĞUNDAN  
4)ÖYLE DENK GELDİ  
5)ÇOCUĞU SEVER  
6)BAŞKA KİMSE YOK  
7)KİRVESİ  
8)ÇOCUK İSTEDİĞİ İÇİN  
9) HATIRLAMAZ  
10)AİLE BÜYÜĞÜ OLDUĞU İÇİN  
22)BİLMEZ  
33)DAYANIKLI-CESARETLİ OLDU  
44)DİĞER

345)İLK ÇOCUĞA ŞAPKA ALINDI MI

- 0)BOŞ BELİRSİZ ( )  
1)ALINDI ( )  
2)ALINMADI ( )  
3)HATIRLAMAZ ( )  
4)DİĞER ( )

346)İLK ÇOCUĞA PELERİN ALINDI MI

- 0)BOŞ BELİRSİZ ( )  
1)ALINDI ( )  
2)ALINMADI ( )  
3)HATIRLAMAZ ( )  
4)DİĞER ( )

347)İLK ÇOCUĞA GÖMLEK ALINDI MI

- 0)BOŞ BELİRSİZ ( )  
1)ALINDI ( )  
2)ALINMADI ( )  
3)HATIRLAMAZ ( )  
4)DİĞER ( )

348)İLK ÇOCUĞA CEKET ALINDI MI

- 0)BOŞ BELİRSİZ ( )  
1)ALINDI ( )  
2)ALINMADI ( )  
3)HATIRLAMAZ ( )  
4)DİĞER ( )

349)İLK ÇOCUĞA PANTOLON ALINDI MI

- 0)BOŞ BELİRSİZ ( )  
1)ALINDI ( )  
2)ALINMADI ( )  
3)HATIRLAMAZ ( )  
4)DİĞER ( )

350)İLK ÇOCUĞA AYAKKABI ALINDIMI

- 0) BOŞ BELİRSİZ ( )  
1)ALINDI ( )  
2)ALINMADI ( )  
3) HATIRLAMAZ ( )  
4) DİĞER ( )

351)İLK ÇOCUĞA TERLİK ALINDI MI

- 0)BOŞ BELİRSİZ ( )  
1)ALINDI ( )  
2)ALINMADI ( )  
3)HATIRLAMAZ ( )  
4)DİĞER ( )

352)İLK ÇOCUĞA UZUN GÖMLEK ALINDI MI

- 0)BOŞ BELİRSİZ ( )  
1)ALINDI ( )  
2)ALINMADI ( )  
3)HATIRLAMAZ ( )  
4)DİĞER ( )

353)İLK ÇOCUĞA MAŞALLAH ALINDI MI

- 0)BOŞ BELİRSİZ ( )  
1)ALINDI ( )  
2)ALINMADI ( )  
3)HATIRLAMAZ ( )  
4)DİĞER ( )

354)İLK ÇOCUĞA ASA ALINDI MI

- 0)BOŞ BELİRSİZ ( )  
1)ALINDI ( )  
2)ALINMADI ( )  
3)HATIRLAMAZ ( )  
4)DİĞER ( )

355) İLK ÇOCUĞA DİĞER ALINDIMI

- 0) BOŞ BELİRSİZ ( )  
1)ALINDI ( )  
2)ALINMADI ( )  
3) HATIRLAMAZ ( )  
4) DİĞER ( )

356) SON ÇOCUĞA ŞAPKA ALINDIMI

- 0) BOŞ BELİRSİZ ( )  
1)ALINDI ( )  
2)ALINMADI ( )  
3) HATIRLAMAZ ( )  
4) DİĞER ( )

357) SON ÇOCUĞA PELERİN ALINDIMI

- 0) BOŞ BELİRSİZ ( )  
1)ALINDI ( )  
2)ALINMADI ( )  
3) HATIRLAMAZ ( )  
4) DİĞER ( )

358) SON ÇOCUĞA GÖMLEK ALINDIMI

- 0) BOŞ BELİRSİZ ( )  
1)ALINDI ( )  
2)ALINMADI ( )  
3) HATIRLAMAZ ( )  
4) DİĞER ( )

359) SON ÇOCUĞA CEKET ALINDIMI

- 0) BOŞ BELİRSİZ ( )  
1) ALINDI ( )  
2) ALINMADI ( )  
3) HATIRLAMAZ ( )  
4) DİĞER ( )

360) SON ÇOCUĞA PANTALON ALINDIMI

- 0) BOŞ BELİRSİZ ( )  
1) ALINDI ( )  
2) ALINMADI ( )  
3) HATIRLAMAZ ( )  
4) DİĞER ( )

361) SON ÇOCUĞA AYAKKABI ALINDIMI

- 0) BOŞ BELİRSİZ ( )  
1) ALINDI ( )  
2) ALINMADI ( )  
3) HATIRLAMAZ ( )  
4) DİĞER ( )

362) SON ÇOCUĞA TERLİK ALINDIMI

- 0) BOŞ BELİRSİZ ( )  
1) ALINDI ( )  
2) ALINMADI ( )  
3) HATIRLAMAZ ( )  
4) DİĞER ( )

363) SON ÇOCUĞA UZUN GÖMLEK ALINDIMI

- 0) BOŞ BELİRSİZ ( )  
1) ALINDI ( )  
2) ALINMADI ( )  
3) HATIRLAMAZ ( )  
4) DİĞER ( )

364) SON ÇOCUĞA MAAŞALLAH ALINDIMI

- 0) BOŞ BELİRSİZ ( )  
1) ALINDI ( )  
2) ALINMADI ( )  
3) HATIRLAMAZ ( )  
4) DİĞER ( )

365) SON ÇOCUĞA ASA ALINDIMI

- 0) BOŞ BELİRSİZ ( )  
1) ALINDI ( )  
2) ALINMADI ( )  
3) HATIRLAMAZ ( )  
4) DİĞER ( )

366) SON DİĞER ALINDIMI

- 0) BOŞ BELİRSİZ ( )  
1) ALINDI ( )  
2) ALINMADI ( )  
3) HATIRLAMAZ ( )  
4) DİĞER ( )

SÜNNETTE YAPILAN AŞAMALAR

367	368	369	370	371	372
YATAK SÜSLEN	SÜNNET KINASI	ÇOCUK GEZDİRİLİ	DÜĞÜN YAPILDI	MEVLİD OKUTULDU	DİĞER
373	374	375	376	377	378

İLK ÇO.

SON ÇO.

367/368/369/370/371/372/373/374/375/376/377/378 AŞAMALARIN YAP. DURUMU

- 0) BOŞ-BELİRSİZ  
1) YAPILDI  
2) YAPILMADI  
3) HATIRLAMİYOR  
4) DİĞER

DÜĞÜNDE VE MEVLİDDE TÖREN YAPILMA DURUMU  
DÜĞÜN İÇİN

379	380	381	382	383
TÖREN YAPIL MI	T. Y. İSE DAVET	DAVET NAS. YAPILDI	DAV. SIR. BİRŞEY DA.	NE DAĞITILDI
384	385	386	387	388

İLK ÇO.

SON ÇO.

MEVLÜT İÇİN

389	390	391	392	393
TÖREN YAPIL MI	T. Y. İSE DAVET	DAVET NAS. YAPILDI	DAV. SIR. BİRŞEY DA.	NE DAĞITILDI
394	395	396	397	398

İLK ÇOCUK

SON ÇOCUK

379/384/380/385/389/394/390/395  
DÜĞÜN VE MEVLÜT İÇİN

- 0) BOŞ-BELİRSİZ  
1) YAPILDI  
2) YAPILMADI  
3) HATIRLAMAZ  
4) DİĞER

381/386/391/396

- DAVET NASIL YAPILDI  
0) BOŞ BELİRSİZ  
1) HOPARLÖR İLE (CAMI)  
2) DAVET YAPILMADI  
3) OKUYUCU TUTULDU  
4) KAPI KAPI DOLAŞILDI  
5) KINA - ŞEKER-MENDİL HALKA DAĞITILDI  
6) DAVETİYE BASILDI  
7) DİĞER

382/387/392/397 DAVET SIRASINDA BİRŞEY DAĞITILDI MI

- 0) BOŞ BELİRSİZ  
1) EVET  
2) HAYIR  
3) DİĞER

383/388/393/398 NE DAĞITILDI

- 0) BOŞ BELİRSİZ  
1) KINA  
2) ŞEKER  
3) HAVLU  
4) BİSKÜVİ  
5) KURU YİYECEK  
6) LOKUM  
7) EKMEK  
8) MUM  
9) KİBRİT  
10) DİĞER



DÜĞÜN YAPILDI İSE;

İLK ÇOCUK	399	400	401	402	403	404	405	406	403/411/419/427 İLK YİYECEK 0) BOŞ BELİRSİZ 1) ÇORBA 2) SALATA 3) MEZE 4) DİĞER
	DÜĞ.İD.A YRIM	İL KODU	M. NER. YAPIL.	İKRAM YAP. MI	İLK YİY. İSE NE	ANA YİY. İSE NE	SON YİY. İSE NE	İÇECEK İSE NE	
SON ÇOCUK	407	408	409	410	411	412	413	414	
	DÜĞ.İD.A YRIM	İL KODU	M. NER. YAPIL.	İKRAM YAP. MI	İLK YİY. İSE NE	ANA YİY. İSE NE	SON YİY. İSE NE	İÇECEK İSE NE	

MEVLÛT YAPILDI İSE;

İLK ÇOCUK	415	416	417	418	419	420	421	422	406/414/422/430 İÇECEK 0)BOŞ BELİRSİZ 1)MEŞRUBAT 2)ALKOLLÜ İÇKİ 3)DİĞER
	DÜĞ.İD.A YRIM	İL KODU	M. NER. YAPIL.	İKRAM YAP. MI	İLK YİY. İSE NE	ANA YİY. İSE NE	SON YİY. İSE NE	İÇECEK İSE NE	
SON ÇOCUK	423	424	425	426	427	428	429	430	
	DÜĞ.İD.A YRIM	İL KODU	M. NER. YAPIL.	İKRAM YAP. MI	İLK YİY. İSE NE	ANA YİY. İSE NE	SON YİY. İSE NE	İÇECEK İSE NE	

401/409/417/425)MEKAN OLA. NER. YAP?

- 0)BOŞ-BELİRSİZ
- 1)EV
- 2)BAHÇE
- 3)DÜĞÜN SALONU
- 4)EV+BAHÇE
- 5)HATIRLAMAZ
- 6)KAHVE
- 7) KÖY MEYDANI
- 8)OKUL+BAHÇESİ
- 9) TAVUK ÇİFTLİĞİ
- 10)CAMI
- 11)DİĞER

402/410/418/426) İKRAM YAP.

- 0)BOŞ-BELİRSİZ
- 1) İKRAM YOK
- 2) İLK YİYECEK
- 3) ANA YİYECEK
- 4) SON YİYECEK
- 5) DİĞER

404/412/420/428 ANA YİYECEK

- 0) BOŞ BELİRSİZ
- 1) PİLAV
- 2) ET TAVUK
- 3) ETLİ SEBZE YEMEĞİ
- 4) KEŞKEK
- 5) DOLMA
- 6) SEBZE YEMEĞİ
- 7) KURU BAKLİYAT
- 8) DİĞER

405/413/421/429 SON YİYECEK

- 0) BOŞ BELİRSİZ
- 1) MEYVA
- 2) SÜTLAÇ
- 3) BAKLAVA
- 4) ZERDE
- 5) AŞÜRE
- 6) HELVA
- 7) KOMPOSTO -HOŞAF
- 8) PASTA
- 9)DİĞER

SÜNNETTE TAKI PARA TAKILDI MI

İLK ÇOCUK	431	432	433	434	435	432/437 NE TAK. 1) PARA 2) ALTIN 3) SAAT 4) PARA+ALTIN 5) PARA+SAAT 6)PARA+ALTIN+SAAT 7)PARA+ALTIN+DİĞ. 8) PARA+DİĞER 9) HATIRLAMAZ 10)DİĞER	433/438 SÜN. PARA TAK. CİNSİ 0)BOŞ-BELİRSİZ 1) T.L. 2) DÖVİZ 3) T.L. + DÖVİZ 4)HATIRLAMAZ	431/436 TAKI VAR MI 0) BOŞ-BELİRSİZ 1) TAKILDI 2) TAKILMADI 3) HATIRLAMİYOR 4) DİĞER
	TAKI VAR MI	VARSA NE TAKILDI	PARA TAK. İSE CİNSİ	FOTOĞRAFI ÇEKİLDİ MI	VIDEO ÇEKİLDİ MI			
SON ÇOCUK	436	437	438	439	440	434/439/435/440 FOTO-VIDEO ÇEKİLDİ 0)BOŞ BELİRSİZ 1)EVET 2)HAYIR 3)HATIRLAMAZ 4)DİĞER		
	TAKI VAR MI	VARSA NE TAKILDI	PARA TAK. İSE CİNSİ	FOTOĞRAFI ÇEKİLDİ MI	VIDEO ÇEKİLDİ MI			

BESLENME

441) YAZIN KAÇ ÖĞÜN YEMEK YENİR:.....

442) YAZIN YENİLEN ÖĞÜNLER

- 0) BOŞ BELİRSİZ ( )
- 1) KAHVALTI ( )
- 2) ÖĞLE ( )
- 3) İKİNDİ ( )
- 4) AKŞAM ( )
- 5)GECE ( )
- 6) DİĞER ( )

443) YAZIN KAHVALTIDA ÇAY İÇİLİR MI

- 0) BOŞ BELİRSİZ ( )
- 1) EVET ( )
- 2) HAYIR ( )
- 3)DİĞER ( )

444) YAZIN KAHVALTIDA SÜT İÇİLİR MI

- 0) BOŞ BELİRSİZ ( )
- 1) EVET ( )
- 2) HAYIR ( )
- 3)DİĞER ( )

445) YAZIN KAHVALTIDA ÇORBA İÇİLİR Mİ  
0) BOŞ BELİRSİZ ( )  
1) EVET ( )  
2) HAYIR ( )  
3) DİĞER ( )

446) YAZIN KAHVALTIDA KIZARTMA YENİLİR Mİ  
0) BOŞ BELİRSİZ ( )  
1) EVET ( )  
2) HAYIR ( )  
3) DİĞER ( )

447) YAZIN KAHVALTIDA SALATA YENİLİR Mİ  
0) BOŞ BELİRSİZ ( )  
1) EVET ( )  
2) HAYIR ( )  
3) DİĞER ( )

448) YAZIN KAHVALTIDA YAĞ YENİLİR Mİ  
0) BOŞ BELİRSİZ ( )  
1) EVET ( )  
2) HAYIR ( )  
3) DİĞER ( )

449) YAZIN KAHVALTIDA PEYNİR YENİLİR Mİ  
0) BOŞ BELİRSİZ ( )  
1) EVET ( )  
2) HAYIR ( )  
3) DİĞER ( )

450) YAZIN KAHVALTIDA ZEYTİN YENİLİR Mİ  
0) BOŞ BELİRSİZ ( )  
1) EVET ( )  
2) HAYIR ( )  
3) DİĞER ( )

451) YAZIN KAHVALTIDA BAL-REÇEL YENİR Mİ?  
0) BOŞ - BELİRSİZ ( )  
1) EVET ( )  
2) HAYIR ( )  
3) DİĞER ( )

452) YAZIN KAHVALTIDA YUMURTA YENİR Mİ?  
0) BOŞ - BELİRSİZ ( )  
1) EVET ( )  
2) HAYIR ( )  
3) DİĞER ( )

453) YAZIN KAHVALTIDA SUCUK-SALAM YENİR Mİ?  
0) BOŞ - BELİRSİZ ( )  
1) EVET ( )  
2) HAYIR ( )  
3) DİĞER ( )

454) YAZIN KAHVALTIDA KAYMAK YENİR Mİ?  
0) BOŞ - BELİRSİZ ( )  
1) EVET ( )  
2) HAYIR ( )  
3) DİĞER ( )

455) YAZIN KAHVALTIDA TAHİN-PEKMEZ YENİR Mİ?  
0) BOŞ - BELİRSİZ ( )  
1) EVET ( )  
2) HAYIR ( )  
3) DİĞER ( )

456) YAZIN KAHVALTIDA DİĞER YENİR Mİ?  
0) BOŞ - BELİRSİZ ( )  
1) EVET ( )  
2) HAYIR ( )  
3) DİĞER ( )

457) KIŞIN KAÇ ÖĞÜN YEMEK YENİR:.....

458) KIŞIN YENİLEN ÖĞÜNLER  
0) BOŞ BELİRSİZ ( )  
1) KAHVALTI ( )  
2) ÖĞLE ( )  
3) İKİNDİ ( )  
4) AKŞAM ( )  
5) GECE ( )  
6) DİĞER ( )

459) KIŞIN KAHVALTIDA ÇAY İÇİLİR Mİ  
0) BOŞ BELİRSİZ ( )  
1) EVET ( )  
2) HAYIR ( )  
3) DİĞER ( )

460) KIŞIN KAHVALTIDA SÜT İÇİLİR Mİ?  
0) BOŞ BELİRSİZ ( )  
1) EVET ( )  
2) HAYIR ( )  
3) DİĞER ( )

461) KIŞIN KAHVALTIDA ÇORBA İÇİLİR Mİ  
0) BOŞ BELİRSİZ ( )  
1) EVET ( )  
2) HAYIR ( )  
3) DİĞER ( )

462) KIŞIN KAHVALTIDA KIZARTMA YENİLİR Mİ  
0) BOŞ BELİRSİZ ( )  
1) EVET ( )  
2) HAYIR ( )  
3) DİĞER ( )

463) KIŞIN KAHVALTIDA SALATA YENİLİR Mİ  
0) BOŞ BELİRSİZ ( )  
1) EVET ( )  
2) HAYIR ( )  
3) DİĞER ( )

464) KIŞIN KAHVALTIDA YAĞ YENİLİR Mİ  
0) BOŞ BELİRSİZ ( )  
1) EVET ( )  
2) HAYIR ( )  
3) DİĞER ( )

465) KIŞIN KAHVALTIDA PEYNİR YENİLİR Mİ  
0) BOŞ BELİRSİZ ( )  
1) EVET ( )  
2) HAYIR ( )  
3) DİĞER ( )

- 466) KIŞIN KAHVALTIDA ZEYTİN YENİLİR Mİ  
 0) BOŞ - BELİRSİZ ( )  
 1) EVET ( )  
 2) HAYIR ( )  
 3) DİĞER ( )
- 467) KIŞIN KAHVALTIDA BAL-REÇEL YENİR Mİ?  
 0) BOŞ - BELİRSİZ ( )  
 1) EVET ( )  
 2) HAYIR ( )  
 3) DİĞER ( )
- 468) KIŞIN KAHVALTIDA YUMURTA YENİR Mİ?  
 0) BOŞ - BELİRSİZ ( )  
 1) EVET ( )  
 2) HAYIR ( )  
 3) DİĞER ( )
- 469) KIŞIN KAHVALTIDA SUCUK-SALAM YENİR Mİ?  
 0) BOŞ - BELİRSİZ ( )  
 1) EVET ( )  
 2) HAYIR ( )  
 3) DİĞER ( )
- 470) KIŞIN KAHVALTIDA KAYMAK YENİR Mİ?  
 0) BOŞ - BELİRSİZ ( )  
 1) EVET ( )  
 2) HAYIR ( )  
 3) DİĞER ( )
- 476) KIŞIN EKMEK NEREDEN TEMİN EDİLİR?  
 0) BOŞ - BELİRSİZ ( )  
 1) EVDE YAPAR ( )  
 2) SATIN ALIR ( )  
 3) EVDE YAPAR + SATIN ALIR ( )  
 4) ORTAK FIRIN ( )  
 6) DİĞER ( )

- 471) KIŞIN KAHVALTIDA TAHİN-PEKMEZ YENİR Mİ?  
 0) BOŞ - BELİRSİZ ( )  
 1) EVET ( )  
 2) HAYIR ( )  
 3) DİĞER ( )
- 472) KIŞIN KAHVALTIDA DİĞER YENİR Mİ?  
 0) BOŞ - BELİRSİZ ( )  
 1) EVET ( )  
 2) HAYIR ( )  
 3) DİĞER ( )
- 473) KAHVALTIDA AKŞAMDAN KALMA YEMEKLER YENİR Mİ  
 0) BOŞ - BELİRSİZ ( )  
 1) EVET ( )  
 2) HAYIR ( )  
 3) ZAMAN ZAMAN ( )  
 4) DİĞER ( )
- 474) YEMEKLER GENELDE NERDE YENİR?  
 0) BOŞ - BELİRSİZ ( )  
 1) YER SOFRASI ( )  
 2) MASA ( )  
 3) YER SOFRASI + MASA ( )  
 4) DİĞER ( )
- 475) YAZIN EKMEK NEREDEN TEMİN EDİLİR?  
 0) BOŞ - BELİRSİZ ( )  
 1) EVDE YAPAR ( )  
 2) SATIN ALIR ( )  
 3) EVDE YAPAR + SATIN ALIR ( )  
 4) ORTAK FIRIN ( )  
 5) DİĞER ( )

SATIN ALIYORSA			
YAZ	477	478	479
	HAFTADA KAÇ. EKMEK ALIR	NEREDEN SATIN ALIR	NEDEN SATIN ALIR
			480 ALDIĞI EKM TÜRÜ
KIŞ	481	482	483
	HAFTADA KAÇ. EKMEK ALIR	NEREDEN SATIN ALIR	NEDEN SATIN ALIR
			484 ALDIĞI EKM TÜRÜ

478/482 NEREDEN SATIN ALIR

- 0) BOŞ BELİRSİZ  
 1) BAKKAL  
 2) FIRIN  
 3) ARABAYLA SATILIR  
 4) İLÇEDEN  
 5) İLDEN  
 6) DİĞER

479/483 NEDEN SATIN ALIR

- 0) BOŞ BELİRSİZ  
 1) İŞİ OLDUĞU İÇİN  
 2) ÇARŞI EKM.İ DAHA ÇOK SEVİL. İÇİN  
 3) EV EKMEĞİ YAPILMADIĞINDAN  
 4) EV EKMEĞİ YETİŞMEDİĞİNDE  
 5) MİSAFİR GELDİĞİNDE  
 6) ZAHMETSİZ OLDUĞU İÇİN  
 7) DEĞİŞİKLİK OLSUN DİYE  
 8) DİĞER

480/484 EKMEK TÜRÜ

- 0) BOŞ BELİRSİZ  
 1) ÇARŞI EKMEĞİ-PAZ  
 2) PİDE  
 3) SOMUN  
 4) HAS EKMEK  
 5) DİĞER

EVDE YAPIYORSA				
YAZ	485	486	487	488
	HAF. KAC	EKM. KİM	NED. EVDE	EKM
	EKM. YAP	YAPAR	EKM.YAPAR	TÜRÜ
KIŞ	489	490	491	492

486/490

- 0) BOŞ- BELİRSİZ  
 1) HB. EŞİ KADIN ( KONUŞULAN)  
 2) HB. ERKEĞİN ANNESİ  
 3) KIZ ÇOCUK  
 4) GELİN  
 5) HB. ERK. ERK. KARDEŞİNİN EŞİ  
 6) HB. EŞİ + HB. KIZI  
 7) HB. EŞİ + HB. GELİNİ  
 8) H.B. KADIN  
 9) KOMŞU  
 10) DİĞER

488/492

- 0) BOŞ- BELİRSİZ  
 1) YUFKA  
 2) SOMUN  
 3) BAZLAMA  
 4) SALMA  
 5) PİDE  
 6) TEPŞİ EKMEĞİ  
 7) ÇÖREK EKMEK  
 8) BEYAZ BUĞDAY EKMEĞİ  
 9) FIRANÇALA  
 10) MISIR EKMEĞİ  
 11) KÖY EKMEĞİ  
 22) TENEKE EKMEĞİ  
 33) FIRIN EKMEĞİ  
 44) DİĞER

487/491

- 0) BOŞ- BELİRSİZ  
 1) EKONOMİK - UCUZ  
 2) DOYURUCU- LEZZETLİ- TATLI- BEREKETLİ  
 3) ALIŞKANLIK  
 4) EV EKMEĞİ SEVİLİR  
 5) GELENEK-ADET  
 6) UNU, BUĞDAYI VAR  
 7) BAŞKA İMKAN YOK  
 8) TEMİZ  
 9) ÇARŞI EKMEĞİ BULAMAZ  
 10) FIRIN OLD. İÇİN  
 11) GEÇ BAYATLAR  
 22) DİĞER

493) EVDE ET TÜKETİLİR Mİ?

- 0) BOŞ- BELİRSİZ ( )  
 1) TÜKETİLİR ( )  
 2) TÜKETİLMEZ ( )  
 3) EKONOMİK NEDENDEN TÜKETİLMEZ ( )  
 4) DİĞER ( )

494) EVDE TÜKETİLEN ET TÜRÜ SAYISI.....

- 999) BOŞ- BELİRSİZ ( )  
 998) BİLMEZ ( )

495) NE TÜR ET TÜKETİLİR?

- 0) BOŞ- BELİRSİZ ( )  
 1) KIRMIZI ET ( )  
 2) BEYAZ ET ( )  
 3) SU URUNU ( )  
 4) SAKATAT ( )  
 5) AV ETİ ( )  
 6) DİĞER ( )

496) ET NASIL TEMİN EDİLİR

- 0) BOŞ BELİRSİZ ( )  
 1) SATIN ALINIR ( )  
 2) KENDİ HAYVANINDAN ( )  
 3) AVLANMA-IRMAKTAN ( )  
 4) DİĞER ( )

497) AYDA TÜKETİLEN KIRMIZI ET MIKTARI GR OLARAK.....

- 999) BOŞ BELİRSİZ ( )  
 998) BİLMEZ ( )  
 997) DİĞER ( )

498) AYDA TÜKETİLEN BEYAZ ET MIKTARI GR OLARAK.....

- 999) BOŞ BELİRSİZ ( )  
 998) BİLMEZ ( )  
 997) DİĞER ( )

499) AYDA TÜKETİLEN SU URUNU MIKTARI GR OLARAK.....

- 999) BOŞ BELİRSİZ ( )  
 998) BİLMEZ ( )  
 997) DİĞER ( )

500) AYDA TÜKETİLEN SAKATAT MIKTARI GR OLARAK.....

- 999) BOŞ BELİRSİZ ( )  
 998) BİLMEZ ( )  
 997) DİĞER ( )

501) AYDA TÜKETİLEN AV ETİ MIKTARI GR OLARAK.....

- 999) BOŞ BELİRSİZ ( )  
 998) BİLMEZ ( )  
 997) DİĞER ( )

502) AYDA TÜKETİLEN DİĞER MIKTARI GR OLARAK.....

- 999) BOŞ BELİRSİZ ( )  
 998) BİLMEZ ( )

503) ET NEREDEN TEMİN EDİLİR

- 0) BOŞ BELİRSİZ ( )  
 1) İL ( )  
 2) İLÇE ( )  
 3) KOY KASABINDAN ( )  
 4) BUCAK ( )  
 5) BASKA KOY KASABI ( )  
 6) KOYE GELEN SATICI ( )  
 7) PAZARDAN ( )  
 8) ÇAYDAN TUTULUR ( )  
 9) DAGLARDAN ORMANDAN AVLANIR ( )  
 10) ÜRETİM CİFTL. ( )  
 11) DİĞER ( )

- 504)EVDE GIDA MADDELERİ YAPILIR MI?  
 0) BOŞ - BELİRSİZ ( )  
 1) EVET YAPILIR ( )  
 2) HAYIR YAPILMAZ ( )  
 3) DİĞER ( )
- 505) TARHANA YAPILIR MI?  
 0) BOŞ - BELİRSİZ ( )  
 1) YAPILIR ( )  
 2) YAPILMAZ ( )  
 3) DİĞER ( )
- 506) ERİŞTE- MAKARNA YAPILIR MI?  
 0) BOŞ - BELİRSİZ ( )  
 1) YAPILIR ( )  
 2) YAPILMAZ ( )  
 3) DİĞER ( )
- 507)SALÇA YAPILIR MI?  
 0) BOŞ - BELİRSİZ ( )  
 1) YAPILIR ( )  
 2) YAPILMAZ ( )  
 3) DİĞER ( )
- 508)TURŞU YAPILIR MI  
 0) BOŞ - BELİRSİZ ( )  
 1) YAPILIR ( )  
 2) YAPILMAZ ( )  
 3) DİĞER ( )
- 509) KONSERVE YAPILIR MI?  
 0) BOŞ - BELİRSİZ ( )  
 1) YAPILIR ( )  
 2) YAPILMAZ ( )  
 3) DİĞER ( )
- 510) PEKMEZ YAPILIR MI?  
 0) BOŞ - BELİRSİZ ( )  
 1) YAPILIR ( )  
 2) YAPILMAZ ( )  
 3) DİĞER ( )
- 511) REÇEL YAPILIR MI?  
 0) BOŞ - BELİRSİZ ( )  
 1) YAPILIR ( )  
 2) YAPILMAZ ( )  
 3) DİĞER ( )
- 512) YAĞ YAPILIRMI  
 0) BOŞ BELİRSİZ ( )  
 1) YAPILIR ( )  
 2) YAPILMAZ ( )  
 3) DİĞER ( )
- 513)PEYNİR VE CESİTLERİ YAPILIRMI?  
 0) BOŞ BELİRSİZ ( )  
 1) YAPILIR ( )  
 2) YAPILMAZ ( )  
 3) DİĞER ( )

997)DİĞER

- 514) YOĞURT YAPILIR MI ?  
 0) BOŞ BELİRSİZ ( )  
 1) YAPILIR ( )  
 2) YAPILMAZ ( )  
 3) DİĞER ( )
- 515) KAYMAK YAPILIR MI?  
 0) BOŞ BELİRSİZ ( )  
 1) YAPILIR ( )  
 2) YAPILMAZ ( )  
 3) DİĞER ( )
- 516) KAVURMA YAPILIR MI?  
 0) BOŞ BELİRSİZ ( )  
 1) YAPILIR ( )  
 2) YAPILMAZ ( )  
 3) DİĞER ( )
- 517) SEBZE KURUTULUR MU?  
 0) BOŞ BELİRSİZ ( )  
 1) YAPILIR ( )  
 2) YAPILMAZ ( )  
 3) DİĞER ( )
- 518) DİĞER YAPILIR MI?  
 0) BOŞ BELİRSİZ ( )  
 1) YAPILIR ( )  
 2) YAPILMAZ ( )  
 3) DİĞER ( )
- 519) YEMEKLERDE KULLANILAN YAĞIN TÜRÜ  
 0) BOŞ BELİRSİZ ( )  
 1) SIVI YAĞ ( )  
 2) KATI YAĞ ( )  
 3) SIVI YAĞ + KATI YAĞ ( )  
 4) DİĞER ( )
- 520) SIVI YAĞ TÜKETİLİRSE TÜRÜ?  
 0) BOŞ BELİRSİZ ( )  
 1) ZEYTİN YAĞI ( )  
 2) AYÇİÇEK YAĞI ( )  
 3) MISIR ÖZÜ ( )  
 4) SOYA YAĞI ( )  
 5) FINDIK YAĞI ( )  
 6) DİĞER ( )
- 521) KATI YAĞ TÜKETİLİRSE TÜRÜ?  
 0) BOŞ BELİRSİZ ( )  
 1) MARGARİN ( )  
 2) TEREYAĞ ( )  
 3) KUYRUKYAĞI ( )  
 4) DİĞER ( )

## SAĞLIK/ TEMİZLİK

522) SON ALTI AYDA HANEDE HASTALANAN VAR MI?

523)VARSA KAÇ KİŞİ.....

- 0) BOŞ- BELİRSİZ ( )  
1) VAR ( )  
2) YOK ( )

	524	525	526	527	528	529	530	531	KİM YAPTI? (531/539/547/555/563)
1. Kişi	STATÜ	EN SON NE ZA. HAST.	HAST TÜRÜ	AKUT HAS NE OLD.	KRO.HAS NE OLD.	NE YAPILDI	EV TED YAP NE YAP.	KİM YAPTI	0)BOŞ BELİRSİZ 1)KON. KENDİSİ 2)KON.ANNESİ 3)KOMŞU 4)DİĞER
2. Kişi	532	533	534	535	536	537	538	539	NE YAPILDI 529/537/545/553/561
3. Kişi	540	541	542	543	544	545	546	547	0)BOŞ BELİRSİZ 1)BİR ŞEY YAPILMADI 2)EVDE TEDAVİ 3)DOKTORA GÖTÜRÜLDÜ 4)DİĞER
4. Kişi	548	549	550	551	552	553	554	555	
5. Kişi	556	557	558	559	560	561	562	563	

525/533/541/549/567 EN SON NE ZAMAN  
HASTALANDI

- 995) BOŞ BELİRSİZ  
992) 0-6 GÜN  
993) 7-14 GÜN  
994) 15-29 GÜN  
996) HATIRLAMAZ  
997) DİĞER

DİĞERLERİNİ AÇIK OLARAK YAZINIZ.

EVDE TEDAVİ YAPILDI İSE NE YAPILDI

- 530/538/546/564/562  
0)BOŞ BELİRSİZ  
1)ILAÇLA TEDAVİ  
2)BİTKİ İLE TEDAVİ  
3)DİĞER

SON ALTI AYDA Kİ HASTALIĞIN TÜRÜ  
526/534/542/560/568

- 0) BOŞ BELİRSİZ  
1) AKUT HASTALIKLAR  
2) KRONİK HASTALIKLAR  
3) DİĞER

AKUT HASTALIK İSE NE OLD.

527/535/543/551/559

- 0)BOŞ BELİRSİZ  
1)ATEŞ  
2)İSHAL  
3)GRİP-NEZLE  
4)KIRIK-ÇIKIK  
5)ÜST SOLUNUM YOLU  
6)ZONA  
7)DİĞER

KRONİK HASTALIK İSE NE OLD.

528/536/544/562/560

- 0)BOŞ BELİRSİZ  
1)DİYABET  
2)FELÇ  
3)UNUTKANLIK  
4)TÜMÖREL HASTALIKLAR  
5)ASTİM  
6)PSİKOLOJİK RAHATSIZLIKLAR  
7)SOLUNUM YOLU HASTALIKLARI  
8)KADIN HASTALIKLARI  
9)BOŞALTIM SİSTEMİ HASTALIKLARI  
10)BEYİN HASTALIKLARI  
11)FİTİK  
22)TANSİYON  
33)DİĞER

EVDEKİ BULAŞIKLARI

	564	565	566	567	568	569
YAZ	KAÇ KİŞİ YIKAR	KİM YIKAR	NE İLE YIKAR	NASIL YIKAR	NE KULLANIR	NERDE YIKANIR
KİŞ	570	571	572	573	574	575
	KAÇ KİŞİ YIKAR	KİM YIKAR	NE İLE YIKAR	NASIL YIKAR	NE KULLANIR	NERDE YIKANIR

569/575 NERDE YIKANIR

- BOŞ BİLMEZ  
1) EV İÇİ MUTFAKTA  
2) EV İÇİ BANYO  
3) EV İÇİ ODA  
4) EV İÇİ DİĞER  
5) EV DIŞI KAPI ÖNÜ  
6) EV DIŞI TUL. ÇEŞ BAŞI  
8) EV DIŞI KAPI ÖNÜ  
9) SOFA + KORİDOR  
10) DİĞER

567/573 NASIL YIKAR

- 0)BOŞ BELİRSİZ  
1)SICAK SU  
2)SOĞUK SU  
3)DİĞER

566/572 NE İLE YIKAR

- 0) BOŞ BİLMEZ  
1) MAKİNA İLE  
2) ELDE  
3) ELDE + MAKİNEDE  
4) DİĞER

568/574 NE KULLANIR

- 0)BOŞ BELİRSİZ  
1)SABUN  
2)DETERJAN  
3)SABUN + DETERJAN  
4) DİĞER

576)MUTFAKTA KULLANILAN KAPLARIN CİNSİ

- 0) BOŞ BELİRSİZ ( )  
 1) BAKIR ( )  
 2) ALÜMİNYUM ( )  
 3) ÇİNKO ( )  
 4) ÇELİK ( )  
 5) TEFLON ( )  
 6) CAM-PORSELEN ( )  
 7) EMAYE ( )  
 8) MELAMİN ( )  
 9) PLASTİK ( )  
 10) DİĞER ( )

EVDEKİ ÇAMAŞIRLAR

	577	578	579	580	581
YAZ	KAÇ KİŞİ YIKAR	KİM YIKAR	NERDE YIKANIR	NASIL YIKANIR	NE SIKLIKTA
KIŞ	582	583	584	585	586
	KAÇ KİŞİ YIKAR	KİM YIKAR	NERDE YIKANIR	NASIL YIKANIR	NE SIKLIKTA

579/684 NEREDE YIKANIR

- BOŞ BİLMEZ  
 1) EV İÇİ MUTFAKTA  
 2) EV İÇİ BANYO  
 3) EV İÇİ ODA  
 4) EV İÇİ DİĞER  
 5) EV DIŞI KAPI ÖNÜ  
 6) EV DIŞI TUL. ÇEŞ BAŞI  
 7) BALKON  
 8) KORİDOR + SOFA  
 9) DİĞER

581/586 NE SIKLIKLA YIKANIR

- 0) BOŞ BELİRSİZ  
 1) HER GÜN  
 2) GÜN AŞIRI  
 3) ÜÇ GÜNDE BİR  
 4) HAFTADA BİR  
 5) ONBEŞ GÜNDE BİR  
 6) AYDA BİR  
 7) HAFTADA 2 GÜN  
 8) DİĞER

580/585 NASIL YIKANIR

- 0) BOŞ BELİRSİZ  
 1) ELDE  
 2) MAKİNADA  
 3) ELDE + MAKİNEDE  
 4) DİĞER

EVİN TEMİZLİĞİNDE :

	587	588	589	590	591
YAZ	KAÇ KİŞİ YAPAR	STATÜ	NE SIKLIKLA	KUL TEM MAD	NE İL TEMİZLER
KIŞ	592)	593	594	595	596
	KAÇ KİŞİ YAPAR	STATÜ	NE SIKLIKLA	KUL TEM MAD	NE İL TEMİZLER

589/594 NE SIKLIKTA

- 0) BOŞ BİLMEZ  
 1) GÜN AŞIRI  
 2) HAFTADA BİR  
 3) 15 GÜNDE BİR  
 4) AYDA BİR  
 5) HERGÜN  
 6) DİĞER

590/595 KULLANILAN TEMİZLİK MADDESİ

- 0) BOŞ BİLMEZ  
 1) SABUN  
 2) DETERJAN  
 3) SABUN + DETERJAN  
 4) KULLANMAZ  
 5) DİĞER

591/596 NE İLE TEMİZLENİR

- 0) BOŞ BİLMEZ  
 1) EL SÜPÜRGESİ İLE  
 2) ELEKT. SÜPÜRGESİ İLE  
 3) EL SÜP.+ELEKTRİK SÜP.  
 4) DİĞER

598)KON. ÇAMAŞIRLARINI KAYNATIR MI?

- 0) BOŞ BELİRSİZ ( )  
 1) EVET ( )  
 2) HAYIR ( )  
 3) DİĞER ( )

599) EVET İSE

- 0) BOŞ BELİRSİZ ( )  
 1) İÇ GİYİM ( )  
 2) DIŞ GİYİM ( )  
 3) EV EŞYASI ( )  
 4) DİĞER ( )

597)KON. ÇAMAŞIRLARINDA NE KULLANIR

- 0) BOŞ BELİRSİZ ( )  
 1) SABUN ( )  
 2) DETERJAN ( )  
 3) ÇAMAŞIR SUYU ( )  
 4) ÇAMAŞIR YUMUŞ. ( )  
 5) ÇİVİT ( )  
 6) KİL ( )  
 7) KÜL ( )  
 8) ÇAMAŞIR SODASI ( )  
 9) DİĞER ( )

600)KON ÇAMAŞIRLARINI ÜTÜLER Mİ?

- 0) BOŞ BELİRSİZ ( )  
1) EVET ( )  
2) HAYIR ( )  
3) DİĞER ( )

601)EVET İSE

- 0) BOŞ BELİRSİZ ( )  
1) İÇ GİYİM ( )  
2) DIŞ GİYİM ( )  
3) EV EŞYASI ( )  
4) DİĞER ( )

### EKONOMİ

602) EVLENMEDEN ÖNCE HANENİN EKONOMİK DURUMU NASIL İDİ

- 0) BOŞ BELİRSİZ ( )  
1) ÇOK İYİ ( )  
2) İYİ ( )  
3) ORTA ( )  
4) KÖTÜ ( )  
5) ÇOK KÖTÜ ( )  
6) DİĞER ( )

602) KON. HANEDE Kİ EKONOMİK KARARLARA KATILIP KATILMADIĞI

- 0)BOŞ BİLMEZ ( )  
1)KATILIR ( )  
2)KATILMAZ ( )  
3)DİĞER ( )

603) KATILMAZSA KİM KARAR VERİR (STATÜ) .....

604) ŞU ANDA NASIL ?

- 0) BOŞ BELİRSİZ ( )  
1) ÇOK İYİ ( )  
2) İYİ ( )  
3) ORTA ( )  
4) KÖTÜ ( )  
5) ÇOK KÖTÜ ( )  
6) DİĞER ( )

605) KATILMAZSA NEDEN ?

- 0)BOŞ BİLMEZ ( )  
1)BEN BİLMEM ( )  
2)BANA SORMAZ ( )  
3)PARASAL KONULARLA ERKEK İLGİLENİR ( )  
4)EŞİM KARIŞTIRMAZ ( )  
5)BÜYÜKLER KARAR VERİR ( )  
6)YAŞLI ANLAMAZ ( )  
7)ADET DEĞİL ( )  
8)DİĞER ( )

### KANAAT VE TUTUMLAR

606) KONUŞULAN SİGARA İÇERMİ:

- 0) BOŞ BELİRSİZ ( )  
1) EVET ( )  
2) HAYIR ( )  
3) İÇİYORDU BIRAKTI ( )  
4) DİĞER ( )

611) KONUŞULAN HANGİ MARKA SİGARA İÇER:

- 0) BOŞ BELİRSİZ ( )  
1) TEKEL 2000 ( )  
2) MARLBORO ( )  
3) SAMSUN ( )  
4) MALTEPE ( )  
5)MONTE CARLO ( )  
6) WINSTON ( )  
7) CAMEL ( )  
8)BİRİNCİ ( )  
9)YENİ HARMAN ( )  
10)2001 ( )  
11)DİĞER ( )

607)SİGARAYI İÇMEYİ BIRAKTIYSA KAÇ YAŞINDA BIRAKTI:....

608)SİGARA İÇMEYİ NEDEN BIRAKTI?

- 0) BOŞ BELİRSİZ ( )  
1)SAĞLIK NEDENİYLİ ( )  
2)MADDİ AÇIDAN ( )  
3)KON EŞİ İSTEDİ ( )  
4) DİĞER ( )

612) GÜNDE KAÇ TANE SİGARA İÇER:.....

613) KONUŞULAN TV. İZLERMİ

- 0) BOŞ BELİRSİZ ( )  
1) EVET ( )  
2) HAYIR ( )  
3) DİĞER ( )

609) KON. KAÇ YAŞINDAN BERİ SİGARA İÇER:.....

610) KON. SİGARA İÇMEYE NEDEN BAŞLADI?

- 0) BOŞ BELİRSİZ ( )  
1)ÖZENTİ ( )  
2)ARKADAŞ ORTAMI ( )  
3) ÜZÜNTÜ-EFKAR-SIKINTI ( )  
4)EŞİ -AKRABALARI ALIŞTIRDI ( )  
5)KEYİFTEN ZEVKTEN ( )  
6)DOKTOR ÖNERDİ ( )  
7) DİĞER ( )

614)İZLERSE KAÇ TV KANALI İZLER:.....



- 615) İZLEDİĞİ KANALLAR:
- 0) BOŞ BELİRSİZ ( )
  - 1) TRT ( )
  - 2) SHOW ( )
  - 3) ATV ( )
  - 4) STAR ( )
  - 5) KANAL D. ( )
  - 6) TGRT ( )
  - 7) KOCASININ İSTEDİĞİ KANAL ( )
  - 8) FARKETMEZ ( )
  - 9) STV ( )
  - 10) YEREL KANALLAR ( )
  - 11) KANAL 7 ( )
  - 22) HANEDEKİLERİN İSTEDİĞİ KANAL ( )
  - 33) CNN + NTV+TV8 ( )
  - 44) DİĞER ( )

- 616) HANGİ PROGRAMLARI İZLER:
- 0) BOŞ BELİRSİZ ( )
  - 1) HABER- AÇIK OTURUM ( )
  - 2) YERLİ FİLM-DİZİ ( )
  - 3) YABANCI FİLM-DİZİ ( )
  - 4) DİNİ PROGRAMLAR ( )
  - 5) KÖYLÜYE YÖNELİK PROG. ( )
  - 6) BELGESEL ( )
  - 7) EĞLENCE-MAGAZİN ( )
  - 8) FARKETMEZ ( )
  - 11) SPOR PROGRAMI ( )
  - 22) BÖLGESEL PROGRAM ( )
  - 33) YARISMA PROGRAMI ( )
  - 44) DİĞER ( )

617) İZLERSE KAÇ SAAT:.....

- 618) KON. RADYO DİNLERMİ:
- 0) BOŞ BELİRSİZ ( )
  - 1) EVET ( )
  - 2) HAYIR ( )
  - 3) DİĞER ( )

- 619) EVETSE; EN ÇOK DİNLEDİĞİ KANALLAR:
- 0) BOŞ BELİRSİZ ( )
  - 1) TRT FM ( )
  - 2) YEREL RADYOLAR ( )
  - 3) ÖZEL RADYOYLAR ( )
  - 4) FARKETMEZ ( )
  - 5) DİĞER ( )

- 620) HANGİ TÜR PROGRAMLARI DİNLER:
- 0) BOŞ BELİRSİZ ( )
  - 1) HABER ( )
  - 2) MÜZİK ( )
  - 3) FARKETMEZ ( )
  - 4) DİNİ PROGRAM ( )
  - 5) SOHBET ( )
  - 6) DİĞER ( )

- 621) KON.ERKEK.ÇOC.İLKOKULDAN SONRA OKUTTUMU
- 0) BOŞ BELİRSİZ ( )
  - 1) ÇOCUĞU YOK ( )
  - 2) ÇOCUĞU HENÜZ KÜÇÜK ( )
  - 3) EVET OKUTTU ( )
  - 4) HAYIR OKUTMADI ( )
  - 5) ANLAMSIZ ( )
  - 6) ÇOCUK ZORUNLU EĞİTİM ÇAĞINDA ( )
  - 7) DİĞER ( )

- 622) KON.KIZ ÇOCUĞU İLKOKULDAN SONRA OKUTTUMU?
- 0) BOŞ BELİRSİZ ( )
  - 1) ÇOCUĞU YOK ( )
  - 2) ÇOCUĞU HENÜZ KÜÇÜK ( )
  - 3) EVET OKUTTU ( )
  - 4) HAYIR OKUTMADI ( )
  - 5) ANLAMSIZ ( )
  - 6) ÇOCUK ZORUNLU EĞİTİM ÇAĞINDA ( )
  - 7) DİĞER ( )

- 623) KON.ERK.ÇO.KURAN KUR. GÖNDERDİMİ
- 0) BOŞ BELİRSİZ ( )
  - 1) ÇOCUĞU YOK ( )
  - 2) ÇOCUĞU HENÜZ KÜÇÜK ( )
  - 3) GÖNDERDİ ( )
  - 4) GÖNDERMEDİ ( )
  - 5) ANLAMSIZ ( )
  - 6) DİĞER ( )

- 624) GÖNDERMEDİ İSE NEDEN:
- 0) BOŞ BELİRSİZ ( )
  - 1) GEREK YOK ( )
  - 2) BİZDEN ÖĞRENİR ( )
  - 3) ÇOCUK İSTEMEDİ ( )
  - 4) KURAN KURSU YOK-AÇILMADI ( )
  - 5) HUCA YOKTU ( )
  - 6) FİKRİ YOK ( )
  - 7) MADDİ SIKINTILAR ( )
  - 8) DİĞER ( )

- 626) KON.ERK.ÇO.GÖNDERMEDİYSE GÖND.İSTERMİYDİ
- 0) BOŞ BELİRSİZ ( )
  - 1) EVET ( )
  - 2) HAYIR ( )
  - 3) DİĞER ( )

- 627) KON ERK.ÇO.GÖNDERMEK İSTESE NEDEN
- 0) BOŞ BELİRSİZ ( )
  - 1) ÖLÜNCE RUHUMA OKUSUN ( )
  - 2) DİNİ ÖRENSİN/BAĞLI OLSUN ( )
  - 3) NAMAZ KILMAYI ÖĞRENSİN ( )
  - 4) DUA ÖĞRENSİN ( )
  - 5) BİLGİLİ OLSUN ( )
  - 6) ESKİ YAZI,KURAN ÖĞRENSİN ( )
  - 7) İMAM OLSUN ( )
  - 8) FİKRİ YOK ( )
  - 9) DİĞER ( )

- 628) GÖNDERMEK İSTEMEZ İSE NEDEN:
- 0) BOŞ BELİRSİZ ( )
  - 1) GEREK YOK ( )
  - 2) BİZDEN ÖĞRENİR ( )
  - 3) ÇOCUK İSTEMEDİ ( )
  - 4) FİKRİ YOK ( )
  - 5) DİĞER ( )

- 628) KON.KIZ.ÇO.KURAN KUR. GÖNDERDİMİ
- 1) ÇOCUĞU YOK ( )
  - 2) ÇOCUĞU HENÜZ KÜÇÜK ( )
  - 3) GÖNDERDİ ( )
  - 4) GÖNDERMEDİ ( )
  - 5) ANLAMSIZ ( )
  - 6) DİĞER ( )

- 630) GÖNDERMEDİ İSE NEDEN:
- 0) BOŞ BELİRSİZ ( )
  - 1) GEREK YOK ( )
  - 2) BİZDEN ÖĞRENİR ( )
  - 3) ÇOCUK İSTEMEDİ ( )
  - 4) KURAN KURSU YOK-AÇILMADI ( )
  - 5) İŞİMİZ FAZLAYDI ( )
  - 6) FİKRİ YOK ( )
  - 7) DİĞER ( )

- 631) KON.KIZ ÇO.GÖNDERMEDİYSE GÖND.İSTERMİYDİ
- 0) BOŞ BELİRSİZ ( )
  - 1) EVET ( )
  - 2) HAYIR ( )
  - 3) DİĞER ( )

- 632) KON KIZ ÇO.GÖNDERMEK İSTESE NEDEN
- 0) BOŞ BELİRSİZ ( )
  - 1) ÖLÜNCE RUHUMA OKUSUN ( )
  - 2) DİNİ ÖRENSİN/BAĞLI OLSUN ( )
  - 3) NAMAZ KILMAYI ÖĞRENSİN ( )
  - 4) DUA ÖĞRENSİN ( )
  - 5) BİLGİLİ OLSUN ( )
  - 6) ESKİ YAZI,KURAN ÖĞRENSİN ( )
  - 7) FİKRİ YOK ( )
  - 8) DİĞER ( )

- 633) KON KIZ ÇO. GÖND.İSTEMEZSE NEDEN
- 0) BOŞ BELİRSİZ ( )
  - 1) GEREK YOK ( )
  - 2) BİZDEN ÖĞRENİR ( )
  - 3) İŞİMİZ FAZLAYDI ( )
  - 4) FİKRİ YOK ( )
  - 5) DİĞER ( )

- 634) ERKEK ÇOCUK NE OLSUN:
- 0) BOŞ BELİRSİZ ( )
  - 1) FARKETMEZ ( )
  - 2) ÇOCUĞA BIRAKIR ( )
  - 3) DOK-MUH-MİM-AV-MUH-PRO-BANKACI ( )
  - 4) SUBAY-PİLOT-POLİS ( )
  - 5) ÖĞRETMEN ( )
  - 6) MEMUR ( )
  - 7) ZANAAT SAHİBİ - İŞÇİ ( )
  - 8) DİN HOCASI/MAM ( )
  - 9) FUTBOLCU ( )
  - 10) ÇİFTÇİ ( )
  - 11) TİCARET YAPSIN ( )
  - 22) FİKRİ YOK ( )
  - 33) DİĞER ( )

- 635) NEDEN O MESLEĞİ SEÇSİN
- 0) BOŞ BELİRSİZ ( )
  - 1) EKO. İMKANLARI İYİ ( )
  - 2) TOPL'A-MİLL'E YARARLI MES. ( )
  - 3) TEMİZ-RAHAT-SAYGIN MES. ( )
  - 4) GÜVENCELİ-GEÇERLİ-GELECEĞE UYGUN MESLEK ( )
  - 5) MES.SAH.OL-ELİ EKM.TUT. ( )
  - 6) BİZE BAKSIN ( )
  - 7) YETENE.İSTE.UYGUN MES. ( )
  - 9) DÜZENLİ MAAŞI OLSUN ( )
  - 10) ARKAMIZDAN OKUSUN-DİNİNE BAĞLI OLSUN ( )
  - 11) BABA MESLEĞİ ( )
  - 22) GELECEĞİ İYİ OLSUN ( )
  - 33) SEVDİĞİ İÇİN ( )
  - 44) KON. İLE İLGİLİ OKULDA OKUYOR ( )
  - 55) FİKRİ YOK ( )
  - 66) DİĞER ( )

- 636) KIZ ÇOCUĞU NE OLSUN:
- 0) BOŞ BELİRSİZ ( )
  - 1) FARKETMEZ ( )
  - 2) ÇOCUĞA BIRAKIR ( )
  - 3) DOK-MUH-MİM-AV-MUH-PROF-BANKACI ( )
  - 4) HEMŞİRE-EBE ( )
  - 5) ÖĞRETMEN ( )
  - 6) MEMUR ( )
  - 7) EV HANIMI ( )
  - 8) HAFİZ - KURAN HOCASI ( )
  - 9) TERZİ-BİÇKİ DİKİŞ HOCASI ( )
  - 10) FİKRİ YOK ( )
  - 11) DİĞER ( )

- 637) NEDEN O MESLEĞİ SEÇSİN
- 0) BOŞ BELİRSİZ ( )
  - 1) EKO. İMKANLARI İYİ ( )
  - 2) TOPL'A-MİLL'E YARARLI MES. ( )
  - 3) TEMİZ-RAHAT-SAYGIN MES. ( )
  - 4) GÜVENCELİ-GEÇERLİ MESLEK- ( )
  - 5) MES.SAH.OL-ELİ EKM.TUT. ( )
  - 6) BİZE BAKSIN ( )
  - 7) YETENE.İSTE.UYGUN MES. ( )
  - 8) KOCASININ ELİNE BAKMASIN ( )
  - 9) ARKAMIZDAN OKUSUN ( )
  - 10) KENDİNİ KURTARSIN ( )
  - 11) KIZA UYGUN MESLEK ( )
  - 22) FİKRİ YOK ( )
  - 33) DİĞER ( )

638)ERKEK ÇO. KAÇ YAŞINDA EVLENSİN.....

- 999)BOŞ BELİRSİZ ( )  
998)KENDİ BİLİR-NEZAMAN İST. ( )  
997)ASKERDEN GELİNCE ( )  
996)FARKETMEZ ( )  
995)FİKRİ YOK ( )  
994)DİĞER ( )

639) NEDEN BU YAŞTA EVLENSİN:

- 0) BOŞ BELİRSİZ ( )  
1) ASKERLİĞİNİ YAPMIŞ OLUR ( )  
2) AKILLI OLUR ( )  
3) OLGUNLAŞIR-CAHİL OLMAZ ( )  
4) YAŞI GEÇMESİN ( )  
5) İŞ SAH.OLUR-MAD.DURUM.Yİ. ( )  
6) KARISININ KIYMETİNİ BİLİR ( )  
7) UYGUN YAŞ ( )  
8) ADET BÖYLE ( )  
9) OTURDUĞU KALKTIĞI YERİ BİL ( )  
10)TAHSİLİ BİTMİŞ OLUR ( )  
11) FİKRİ YOK ( )  
22) DİĞER ( )

640)KIZ ÇO. KAÇ YAŞINDA EVLENSİN.....

- 0) BOŞ BELİRSİZ ( )  
1)KENDİ BİLİR-NE ZAMAN İSTER. ( )  
2) FARKETMEZ ( )  
3) FİKRİ YOK ( )  
4) DİĞER ( )

641) NEDEN BU YAŞTA EVLENSİN:

- 0) BOŞ BELİRSİZ ( )  
1) UYGUN YAŞ ( )  
2) YAŞI GEÇMESİN ( )  
3) OLGUNLAŞIR-CAHİL OLMAZ ( )  
4) AKILLI OLUR ( )  
5) ELİN KAHRINI ÇOK ÇEKMEZ ( )  
6)GENÇ.BİL.-BABA EV.RAH.ETSİN ( )  
7) MESLEĞİNİ ELİNE ALSIN ( )  
8)EV.- ÇOC. DAHA İYİ BAKAR ( )  
9) ADET BÖYLE ( )  
10) ANNE BABA KİMETİ BİLİR ( )  
11)DİĞER ( )

642) KIZ ÇOCUK İÇİN ÇEYİZ HAZIRLANMALI MI?

- 0) BOŞ BELİRSİZ ( )  
1) EVET ( )  
2) HAYIR ( )  
3) DİĞER ( )

643)EVETSE KAC YASINDA BASLANMALI.....

- 999)BOŞ BELİRSİZ ( )  
998)DOĞAR DOĞMAZ ( )  
997)İLKOKULDAN SONRA ( )  
996)FİKRİ YOK ( )  
995)DİĞER ( )

644)

ÇEYİZ HAZIRLIĞINA KİMLER KATILMALI?

- 0) BOŞ BELİRSİZ ( )  
1) ANNELER ( )  
2) KIZLARIN KENDİSİ ( )  
3) KIZ TARAFI ( )  
4) ERKEK TARAFI ( )  
5) FİKRİ YOK ( )  
6) KIZ+ERKEK TARAFI ( )  
7)KOMŞU+AKRABA+ARKADAŞ ( )  
8)TÜM AİLE ( )  
9)ANNE + KIZ ( )  
10)DİĞER ( )

645) KON ERK.ÇO.EŞ.KİM SEÇSİN

- 0) BOŞ BELİRSİZ ( )  
1) CEVAPSİZ ( )  
2) ÇOCUĞUN KENDİ ( )  
3) ÇOCUĞUN ANNESİ ( )  
4) ÇOCUĞUN BABASI ( )  
5) KENDİSİ + BİZ ( )  
6) BÜYÜKLER ( )  
7) ÇOCUĞUN ANNE BABASI ( )  
8) FİKRİ YOK ( )  
9) DİĞER ( )

646)NEDEN ONLAR SEÇSİN

- 0) BOŞ BELİRSİZ ( )  
1)ONLAR GECİNECEK-ANLASACAK ( )  
2) ZAMAN ÖYLE- HER.KENDİ SEÇİ. ( )  
3)İKİ TARAFIN İSTEĞİ OLSUN ( )  
4) SORUM.KENDİNE AİT OLSUN ( )  
5) KEN.SEÇMEZSE MUTSUZ OLUR ( )  
6) KEN. BEĞEN.- SEVDİ. ALSIN ( )  
7) ÇO. İLER. GÖREMEZ,BÜYÜK. GÖRÜR ( )  
8) KON.'DA KENDİ SEÇTİ ALDI ( )  
9)BİRLİKTE YASİYACAGIZ ( )  
10)ADET ( )  
11)FİKRİ YOK ( )  
22)DİĞER ( )

647) KON KIZ ÇO.EŞ.KİM SEÇSİN

- 0) BOŞ BELİRSİZ ( )  
1) CEVAPSİZ ( )  
2) ÇOCUĞUN KENDİ ( )  
3) ÇOCUĞUN ANNESİ ( )  
4) ÇOCUĞUN BABASI ( )  
5) KENDİSİ + BİZ ( )  
6) BÜYÜKLER ( )  
7) ÇOCUĞUN ANNE BABASI ( )  
8) FİKRİ YOK ( )  
9) DİĞER ( )

- 848) NEDEN ONLAR SEÇSİN
- 0) BOŞ BELİRSİZ ( )
- 1) ONLAR GECİNECEK-ANLASACAK ( )
- 2) ZAMAN ÖYLE-HER. KENDİ SEÇ. ( )
- 3) BİRLİKTE YASACAGIZ ( )
- 4) SORUM.KENDİNE AİT OLSUN ( )
- 5) KENDİ SEÇMEZSE MUTSUZ OLUR ( )
- 6) KEN.BEĞEN.SEV. ALSIN ( )
- 7) ÇOC.İLE.GÖREMEZ-BÜYÜK.GÖRÜR ( )
- 8) KON'DA KENDİ SEÇTİ ALDI ( )
- 9) İKİ TARAFIN İSTEĞİ OLSUN ( )
- 10) KIZ ÇOCUK BİLMEZ ( )
- 11) ADET ( )
- 22) FIKRİ YOK ( )
- 33) DİĞER ( )

849) KON. GÖRE BİR AİLENİN KAÇ ÇOCUĞU OLMASI UYGUN:.....

850) KON.GÖRE BİR AİLENİN KAÇ ERKEK ÇOCUĞU OLMASI UYGUN:.....

851) KON.GÖRE BİR AİLENİN KAÇ KIZ ÇOCUĞU OLMASI UYGUN:.....

852) KON.ERK. ÇO. KÖY DIŞINA GÖÇ ETMELERİNİ İSTERMİ

- 0) BOŞ BELİRSİZ ( )
- 1) EVET ( )
- 2) HAYIR ( )
- 3) ANLAMSIZ ( )
- 4) FIKRİ YOK ( )
- 5) DİĞER ( )

853) KON. ERK ÇO. GÖÇ.ETMESİNİN İSTEME NEDENLERİ

- 0) BOŞ BELİRSİZ ( )
- 1) MESLEK SAHİBİ OLSUN-ÇALIŞ. ( )
- 2) SİGORTALI İŞİ-DÜZENLİ GELİRİ ( )
- 3) ÇOK PARA KAZANSIN ( )
- 4) OKUSUN ( )
- 5) KENDİNİ KURTARSIN ( )
- 6) RAHAT ETSİN-DAHA İYİ YAŞASIN ( )
- 7) KÖY HAYATI-ÇİFTÇİLİK ZOR ( )
- 8) İYİ ÇEVRESİ OLSUN ( )
- 9) AİLEDEN UZAK DAHA İYİDİR ( )
- 10) EKMEĞİ NEREDEYSE ORAYA ( )
- 11) ŞEHİRİN OLANAKLARI DAHA İYİ ( )
- 22) FIKRİ YOK ( )
- 33) DİĞER ( )

854) KON.ERK.ÇO.GÖÇ ETMESİNİ İSTEMEME NEDENLERİ

- 0) BOŞ BELİRSİZ ( )
- 1) KON.ÖZLEM ÇEKER ( )
- 2) KON.YARDIM ETMELERİ İÇİN ( )
- 3) KON. HASTALANDIĞINDA YAŞ. BAKMALARI İÇİN ( )
- 4) GÖRÜŞEBİLMEK İÇİN ( )
- 5) KENDİ İŞİNDE ÇALIŞ-BAŞINA BUYRUK OLSUN ( )
- 6) KÖY YAŞ ŞARTLARI DAHA İYİ ( )
- 7) GÖZÜMÜZÜN ÖNÜNDE OLSUN ( )
- 8) BİLMEZ ( )
- 9) FIKRİ YOK ( )
- 11) DİĞER ( )

- 655) KON.KIZ ÇO. KÖY DIŞINA GÖÇ ETMELERİNİ İSTERMİ ( )
- 0) BOŞ BELİRSİZ ( )
- 1) EVET ( )
- 2) HAYIR ( )
- 3) ANLAMSIZ ( )
- 4) FIKRİ YOK ( )
- 5) DİĞER ( )

656) KON. KIZ ÇO. GÖÇ.ETMESİNİN İSTEME NEDENLERİ ( )

- 0) BOŞ BELİRSİZ ( )
- 1) İŞİ OLSUN - DÜZENLİ GELİRİ OLSUN ( )
- 2) ŞEHİRİN OLANAKLARI DAHA İYİ ( )
- 3) ÇOK PARA KAZANSIN ( )
- 4) OKUSUN ( )
- 5) KENDİNİ KURTARSIN ( )
- 6) RAHAY ETSİN-DAHA İYİ YAŞASIN ( )
- 7) KÖY HAYATI-ÇİFTÇİLİK ZOR ( )
- 8) İYİ ÇEVRESİ OLSUN ( )
- 9) FIKRİ YOK ( )
- 10) EVLİLİK-NASIP ( )
- 11) DİĞER ( )

657) KON.KIZ ÇO.GÖÇ ETMESİNİ İSTEMEME NEDENLERİ ( )

- 0) BOŞ BELİRSİZ ( )
- 1) KON.ÖZLEM ÇEKER ( )
- 2) KON.YARDIM ETMELERİ İÇİN ( )
- 3) KON. HASTALANDIĞINDA YAŞ. BAKMALARI İÇİN ( )
- 4) GÖRÜŞEBİLMEK İÇİN ( )
- 5) KENDİ İŞİNDE ÇALIŞSIN-BAŞINA BUYRUK OLSUN ( )
- 6) KÖYDE YAŞAMŞARTLARI DAHA İYİ ( )
- 7) GÖZÜMÜZÜN ÖNÜNDE OLSUN ( )
- 8) BİLMEZ ( )
- 9) FIKRİ YOK ( )
- 10) DİĞER ( )

658) HANENİN PROBLEMİ ( )

- 0) BOŞ BELİRSİZ ( )
- 1) MADDİ PROB-PARASIZLIK-İŞSİZLİK ( )
- 2) EV EŞYASI(ÇAM.MAK.-BUZDOLABI VS.) ( )
- 3) SUSUZLUK ( )
- 4) AİLELİ- ÇOCUK ( )
- 5) HASTALIK-YAŞLILIK-YALNIZLIK ( )
- 6) EĞİTİM ( )
- 7) ARABASIZLIK ( )
- 8) MEMLEKET ÖZLEMİ - EVLAT HASRETİ ( )
- 9) DEPREMİN VERDİĞİ ZARAR ( )
- 10) HANE PROBLEMİ YOK ( )
- 11) EVİN ESKİ OLMASI ( )
- 22) SAĞLIK PROBLEMİ ( )
- 33) FIKRİ YOK ( )
- 44) DİĞER ( )

659) HANENİN PROBLEMİ NASIL ÇÖZÜLÜR ( )

- 0) BOŞ BELİRSİZ ( )
- 1) ÇÖZÜLMEZ ( )
- 2) ALT YAPI EKSİKLİKLERİ TAM. ( )
- 3) ÇALIŞIP PARA KAZANARAK ( )
- 4) HANECE EKON. YAPARAK ( )
- 5) EV EŞY. ALINARAK-EKSİKLİKLER GİDERİLEREK ( )
- 6) EĞİTİMLE ( )
- 7) KONUŞULARAK ( )
- 8) ÇOCUKLAR EVLENİNCE ( )
- 9) FIKRİ YOK ( )
- 10) SAĞLIK HİZMETİ GETİRİLEREK ( )
- 11) DİĞER ( )

660) HANENİN PROBLEMİNİ KİM ÇÖZER

- 0) BOŞ BELİRSİZ ( )  
1) HİÇ KİMSE ( )  
2) KON.EŞİ ( )  
3) MUHTAR ( )  
4) KAYMAKAM ( )  
5) HALK-KÖYLÜ ( )  
6) KOMŞULAR ( )  
7) ALLAH ( )  
8) HANE HALKI ( )  
9) KENDİSİ ( )  
10) DEVLET ( )  
11) FİKRİ YOK ( )  
22) DİĞER ( )

661) KÖYÜN SORUNLARI

- 0) BOŞ BELİRSİZ ( )  
1) YOL-SU-KANALİZASYON- ELEKTİRİK ( )  
2) SAĞLIK HİZ-SAĞLI OCAĞ.-EBE ( )  
3) İŞSİZLİK-İŞYERİ TOK ( )  
4) SUSUZLUK-SULAMA SUYU YOKLUĞU ( )  
5) CAHİLLİK ( )  
6) DÜĞÜN SALONUNUN OLMAMASI ( )  
7) OKUL ( )  
8) KÖYÜN SORUNU YOK ( )  
9) KÖYDE GENÇ NÜFUS YOK ( )  
10) SANAYİ KURULUŞLARININ OLUMSUZ ET ( )  
11) MERA/ORMAN EKSİKLİĞİ ( )  
22) ÇÖP SORUNU ( )  
33) CAMİ-KÖPRÜ OLMAMASI ( )  
44) FİKRİ YOK ( )  
55) DİĞER ( )

662) KÖYÜN ROB. NASIL ÇÖZÜLÜR.

- 0) BOŞ BELİRSİZ ( )  
1) ÇÖZÜLMEZ ( )  
2) ALT YAPI EKSİKLİKLERİ TAMAMLANARAK ( )  
3) SAĞLIK OCAĞI YAPILARAK ( )  
4) PARA TOPLAYARAK-MADDİ İMKAN YARATARAK ( )  
5) DEVLET YARDIMIYLA ( )  
6) MUHTARIN ÖNCÜLÜĞÜ KÖY HALKININ BİRLİKTELİĞİ ( )  
7) EĞİTİMLE ( )  
8) İŞ YERİ AÇILARAK ( )  
9) GÖLET YAPILARAK ( )  
10) FİKRİ YOK ( )  
11) DİĞER ( )

663) KÖYÜN PROBLEMLERİNİ KİM ÇÖZER

- 0) BOŞ BELİRSİZ ( )  
1) DEVLET-HÜKÜMET ( )  
2) KAYMAKAM ( )  
3) MUHTAR-AZALAR ( )  
4) KÖY HALKI ( )  
6) KÖY HİZMETLERİ ( )  
6) BELEDİYE ( )  
7) HİÇ KİMSE ( )  
8) FİKRİ YOK ( )  
9) DİĞER ( )

664) KON.BAŞINI BAĞLAR MI

- 0) BOŞ BELİRSİZ ( )  
1) EVET ( )  
2) HAYIR ( )  
3) DİĞER ( )

665) KON BAŞINI BAĞLAMAYA BAŞLADIĞI YAŞ:.....

- 998) KENDİNİ BİLDİ BİLELİ ( )  
999) KIZKENÖRTERDİ ( )  
997) DOĞDUĞUNDAN BERİ ( )  
996) EVLENDİĞİNDEN BERİ ( )  
DİĞERLERİ AÇIK YAZILACAK ( )

666) KON.BAŞINI BAĞLAMA NEDENLERİ

- 0) BOŞ BELİRSİZ ( )  
1) ADET-AYIP ( )  
2) GÜNAHTAN KORKAR DİNİ İNANCINDAN ( )  
3) ÇEVREYE UYABİLMEK ( )  
4) KON.KENDİ+ANNES+BABA İSTEDİĞİ İÇİN ( )  
5) KON.EŞİ İSTEDİĞİ İÇİN ( )  
6) KON.EŞİNİ ANNE+BABA İSTE.İÇİN ( )  
7) NİŞANLANDI+EVLENDİ ( )  
8) ÖYLE ÖĞRETİLDİĞİNDEN ( )  
9) FİKRİ YOK ( )  
10) DİĞER ( )

667) KON MAKYAJ YAPARMI

- 0) BOŞ BELİRSİZ ( )  
1) YAPAR ( )  
2) YAPMAZ ( )  
3) DİĞER ( )

668) KON MAKYAJ YAPMAMA NEDENLERİ

- 0) BOŞ BELİRSİZ ( )  
1) KON. SEVMEZ - ALIŞKANLIK DEĞİL ( )  
2) ADET DEĞİL-AYIP ( )  
3) GÜNAH-BAŞI KAPALI ( )  
4) GEREK YOK ( )  
5) ÇEVREYE UYMAK İÇİN ( )  
6) VAKTİ YOK ( )  
7) KON.EŞİ İZİN VERMEZ ( )  
8) KON ANNE-BABA İZİN VERMEZ ( )  
9) KENDİ GÜZELLİĞİ YETER ( )  
10) YAŞLI ( )  
11) MAKYAJI BİLMEZ ( )  
22) FİKRİ YOK ( )  
33) DİĞER ( )

669) KON.KUAFÖRE GİDERMİ

- 0) BOŞ BELİRSİZ ( )  
1) EVET ( )  
2) HAYIR ( )  
3) DİĞER ( )

670) KON. KUAFÖRE GİDERSE NE SIKLIKTA GİDER?

- 0) BOŞ BELİRSİZ ( )  
1) SENEDE BİR ( )  
2) DÜĞÜNDEN DÜĞÜNE ( )  
3) DİĞER ( )

671) KON.NAZARA İNANIRMI  
0) BOŞ BELİRSİZ ( )  
1) EVET ( )  
2) HAYIR ( )  
3) DİĞER ( )

672) KON. NAZARA KARŞI NE YAPAR  
0) BOŞ BELİRSİZ ( )  
1) BİRŞEY YAPMAZ ( )  
2)DUA OKUTUR-ÜFLETİR ( )  
3)DUA OKUR ( )  
4)KURŞUN DÖKTÜRÜR ( )  
5)NAZAR BONCUĞU TAKAR ( )  
6)MUSKA TAKAR ( )  
7)HOCAYA GİDER ( )  
22) DİĞER ( )

673) KON BÜYÜYE İNANIR MI  
0) BOŞ BELİRSİZ ( )  
1) EVET ( )  
2) HAYIR ( )  
3) DİĞER ( )

674) KON. FALA İNANIR MI?  
0) BOŞ BELİRSİZ ( )  
1)EVET ( )  
2)HAYIR ( )  
3)DİĞER ( )

675) EVETSE HANGİ FALA İNANIR?  
1)KAHVE ( )  
2)FASULYE-BAKLA ( )  
3)YILDIZ ( )  
4)SU ( )  
5)İSKAMBİL ( )  
7)DİĞER ( )  
8)EL FALI ( )  
9)MEDYUM FALI ( )  
10)ÇAY FALI ( )  
11) DİĞER ( )

676)KON. TÜRBE/YATIR ZİYARETİ YAPAR MI  
0)BOŞ BELİRSİZ ( )  
1)EVET ( )  
2)HAYIR ( )  
3)ANLAMSIZ ( )  
4)DİĞER ( )

677)KON. TÜRBE/YATIR Zİ. NE SIKLIKTA GİDER  
0)BOŞ BELİRSİZ ( )  
1)YILDA BİR-İKİ KERE ( )  
2)HER YIL ( )  
3)2 YILDA BİR ( )  
4)3-4 YILDA BİR ( )  
5)5+ YILDA BİR ( )  
6)RASTLAYINCA ( )  
7)İMKAN OLDUKÇA ( )  
8)ÇOK SEYREK ( )  
9)İHTİYAÇ OLDUKÇA ( )  
11)HAYATINDA BİR KEZ GİTTİ ( )  
22)DİĞER ( )

**KADIN KOD FORMU (F2) YÖNERGESİ (2002-2003)**

2-52-532-540-548-556-565-571-578-583-588-593-603

**STATÜLER**

- |                           |                                  |
|---------------------------|----------------------------------|
| 1) HB ERKEK               | 15) HB. ERKEĞİN BABASI           |
| 2) HB.KADIN               | 16) HB. ERKEĞİN ANNESİ           |
| 3) HB. BEKAR ERKEK        | 17) HB. KADININ BABASI           |
| 4) HB. BEKAR KADIN        | 18) HB. KADININ ANNESİ           |
| 5) HB. AİLELİ BEKAR ERKEK | 19) HB. ERKEĞİN ERKEK KARDEŞİ    |
| 6) HB. AİLELİ BEKAR KADIN | 20) GELİN                        |
| 7) HB. KADIN EŞİ ERKEK    | 21) DAMAT                        |
| 8) HB. EVLİ BEKAR KADIN   | 22) HB. ERKEĞİN KIZ KARDEŞİ      |
| 9) HB. KADIN EŞİ ERKEK    | 23) HB. KADININ ERKEK KARDEŞİ    |
| 10) HB. ERKEĞİN EŞİ KADIN | 24) HB. KADININ DİĞER KADIN AKRB |
| 11) ERKEK ÇOCUK           | 25) HB. ERKEĞİN DİĞER KADIN AKRB |
| 12) KIZ ÇOCUK             | 26) DİĞER KADIN                  |
| 13) ERKEK TORUN           | 27) HB. ERKEĞİN DİĞER KADIN AKRB |
| 14) KIZ TORUN             | 28) DİĞER ERKEK                  |

4-13-32-20-39-28-47-101-108-205-399-407-415-423

**İDARİ AYRIM**

- 0 ) BOŞ BELİRSİZ
- 1 ) İL
- 2 ) İLÇE
- 3 ) KÖY
- 4 ) YURT İÇİ
- 5 ) YURT DIŞI
- 6 ) DİĞER

14-33-21-40-29-48-194-195-206-197-198-400-408-416-424

**İL KODLARI**

- |                  |               |               |                  |
|------------------|---------------|---------------|------------------|
| 100 ) MARMARA    | 200 ) EGE     | 300 ) AKDENİZ | 400 ) İÇ ANADOLU |
| 110 ) BALIKESİR  | 203 ) AFYON   | 301 ) ADANA   | 406 ) ANKARA     |
| 111 ) BİLECİK    | 209 ) AYDIN   | 307 ) ANTALYA | 418 ) ÇANKIRI    |
| 116 ) BURSA      | 220 ) DENİZLİ | 315 ) BURDUR  | 426 ) ESKİŞEHİR  |
| 117 ) ÇANAKKALE  | 235 ) İZMİR   | 331 ) HATAY   | 438 ) KAYSERİ    |
| 122 ) EDİRNE     | 243 ) KÜTAHYA | 332 ) ISPARTA | 440 ) KIRŞEHİR   |
| 134 ) İSTANBUL   | 245 ) MANİSA  | 333 ) İÇEL    | 442 ) KONYA      |
| 139 ) KIRKLARELİ | 248 ) MUĞLA   | 346 ) K.MARAŞ | 450 ) NEVŞEHİR   |
| 141 ) KOCAELİ    | 264 ) UŞAK    |               | 451 ) NİĞDE      |
| 154 ) SAKARYA    |               |               | 458 ) SİVAS      |
| 159 ) TEKİRDAĞ   |               |               | 466 ) YOZGAT     |
| 177 ) YALOVA     |               |               | 468 ) AKSARAY    |
|                  |               |               | 470 ) KARAMAN    |
|                  |               |               | 471 ) KIRIKKALE  |

**500 ) KARADENİZ**  
505 ) AMASYA  
508 ) ARTVİN  
514 ) BOLU  
519 ) ÇORUM  
528 ) GİRESUN  
529 ) GÜMÜŞHANE  
537 ) KASTAMONU  
552 ) ORDU  
553 ) RİZE  
555 ) SAMSUN  
557 ) SİNOP  
560 ) TOKAT  
561 ) TRABZON  
567 ) ZONGULDAK  
579 ) BAYBURT  
581 ) DÜZCE

**600 ) D.ANADOLU**  
604 ) AĞRI  
612 ) BİNGÖL  
613 ) BİTLİS  
623 ) ELAZIĞ  
624 ) ERZİNCAN  
625 ) ERZURUM  
630 ) HAKKARİ  
636 ) KARS  
644 ) MALATYA  
649 ) MUŞ  
662 ) TUNCELİ  
665 ) VAN

**700 ) G.D.ANADOLU**  
702 ) ADIYAMAN  
721 ) DİYARBAKIR  
727 ) G.ANTEP  
747 ) MARDİN  
756 ) SİİRT  
763 ) Ş.URFA  
772 ) BATMAN  
773 ) ŞIRNAK

**800 ) YURTDIŞI**  
801 ) ALMANYA  
802 ) YUGOSLAVYA  
803 ) GÜRCİSTAN  
804 ) AZERBEYCAN  
805 ) BELÇİKA  
806 ) BULGARİSTAN  
807 ) YUNANİSTAN  
808)KIBRIS  
809)AMERİKA  
810)AVUSTURYA  
811)FRANSA  
812)LİBYA  
813)İTALYA

**6-15-34**  
**EĞİTİM DURUMU**

0 ) BOŞ BELİRSİZ  
1 ) HİÇ YOK  
2 ) OKUR YAZAR  
3 ) İLK TERK  
4 ) İLK DEVAM  
5 ) İLK MEZUN  
6 ) ORTA TERK  
7 ) ORTA DEVAM  
8 ) ORTA MEZUN  
9 ) LİSE TERK  
10) LİSE DEVAM  
11) LİSE MEZUN  
12) YÜK.OKUL TERK  
13) YÜK.OKUL DEVAM  
14) YÜK.OKUL MEZUN  
15) DİĞER  
16) KÜÇÜK  
17) İLK.ÖĞ.TERK  
18) İLK.ÖĞ. DEVAM  
19) İLK.ÖĞ. MEZUN  
20) MESLEK LİSESİ TERK  
21) MESLEK LİSESİ DEVAM  
22) MESLEK LİSESİ MEZUN

**7-16-35**  
**MEDENİ HALİ**

0 ) BOŞ BELİRSİZ  
1 ) EVLİ  
2 ) BEKAR  
3 ) EŞİ ÖLMÜŞ  
4 ) AYRILMIŞ  
5 ) KÜÇÜK  
6 ) DİĞER

**8-17-36**  
**İŞİ**

0 ) BOŞ BELİRSİZ  
1 ) ÇALIŞMAZ  
2 ) ÇİFTÇİ  
3 ) HAYVANCI  
4 ) TARIM  
5 ) ORMAN  
6 ) İŞÇİ – YEVMİYECİ  
7 ) ŞÖFÖR  
8 ) MEMUR  
9 ) DİĞER  
10)TİCARET-K.ESNAF  
20) ÇİFTÇİ-HAYVANCI  
30) DOKUMACILIK  
40) AKTİF Ç.HAYVANCI  
50) AKTİF Ç.ÇİFTÇİ  
60) ÇİÇEKÇİLİK  
70) GARSON

**9-18-37**  
**İSİNİN SEKTÖRÜ**

0 ) BOŞ BELİRSİZ  
1 ) DEVLET  
2 ) ÖZEL  
3 ) ŞAHİS YANI  
4 ) KENDİ İŞİ  
5 ) AİLE İŞİ  
6 ) DİĞER

**12-26-45**  
**EBEVEYN YAŞI +**  
**EBEVEYN ÖLÜM YAŞI**

999) BİLİNMIYOR  
998) BOŞ BELİRSİZ

**22-41**  
**BABA+ANNE+KARDES**  
**ÖZ ÜVEY DURUMU**

0 ) BOŞ BELİRSİZ  
1 ) BİLGİ VAR ÖZ  
2 ) BİLGİ VAR ÜVEY  
3 ) BİLGİ YOK



10-19-38  
CALIŞMAZSA NEDEN

- 0) BOŞ BELİR
- 1) EV HANIMI
- 2) YAŞLI
- 3) EMEKLİ
- 4) YAŞI KÜÇÜK
- 5) HASTA – YATALAK
- 6) ÖĞRENCİ
- 7) DİĞER

27-46  
ÖLÜM NEDENİ

- 0) BOŞ BELİRSİZ
- 1) HATIRLAMAZ-BİLMEZ
- 2) ECEL
- 3) HASTALIK
- 4) KAZA
- 5) DEPREM
- 6) İNTİHAR
- 7) YAŞLILIK
- 8) DİĞER

30-49  
HASTALIKLARIN NELER OLDUĞU

- 0) BOŞ BELİRSİZ
- 1) BİLMEZ
- 2) TÜMÖREL HAST.
- 3) KALP DAMAR HAST.
- 4) FELÇ
- 5) SOLUNUM YOLLARI HAST.
- 6) SİNDİRİM SİSTEMİ HAST.
- 7) BOŞALTIM SİSTEMİ HAST.
- 8) BEYİN HAST.
- 9) DİYABET
- 10) KADIN HAST.

23-42-50-53-24-43-51-54  
SAĞ ANNE-BABA KON.  
ZİYARETE GELİRMİ?/  
KON.SAĞ ANNE BABA  
ZİYARET EDER Mİ?

- 0) BOŞ BELİRSİZ
- 1) AYNI EV
- 2) AYNI KÖY
- 3) EVET
- 4) HAYIR
- 5) DİĞER

24-43-51-54  
SAĞ ANNE-BABANIN  
KON.ZİYARET SIK.  
KON.ANNE BABA  
ZİYARET SIKLIĞI

- 0) BOŞ BELİRSİZ
- 1) HERGÜN
- 2) HAFTADA BİR
- 3) HAFTADA 2-3
- 4) 15 GÜNDE BİR
- 5) AYDA BİR
- 6) 2-3 AYDA BİR
- 7) 6 AYDA BİR
- 8) SENEDE BİR
- 9) BİR SEN. DAHA UZ.
- 10) DİĞER

25-44-52-55  
ANNE BABA GELMEZSE  
NEDEN?/KON.ZİYARET  
ETMEZSE NEDEN

- 0) BOŞ BELİRSİZ
- 1) YAŞLI
- 2) HASTA
- 3) UZAK
- 4) İŞİNİ BIRAKAMAZ
- 5) DARGIN
- 6) DİĞER
- 7) ÖLÜ
- 8) AYNI EVDE OTURUR
- 9) MADDİ SIKINTILAR
- 10) DİĞER

199-200  
KON. ANNE BABA KİMLERDEN  
ETNİK KÖKEN BELİRTEN

- 0) BOŞ BELİRSİZ
- 1) BİLMEZ
- 2) POMAK
- 3) BOŞNAK
- 4) MANAV
- 5) GÜRCÜ
- 6) ABAZA
- 7) ÇERKEZ
- 8) KÜRT
- 9) DİĞER
- 10) ARNAVUT
- 20) MUHACİR
- 30) LAZ
- 40) YÖRÜK

199-200  
KON. ANNE BABA KİMLERDEN  
İLSEL AİDET BELİRTEN

- 0) BOŞ BELİRSİZ
- 1) BİLMEZ
- 2) GİRESUN
- 3) ARTVİN
- 4) ORDU
- 5) GÜMÜŞHANE
- 6) TRABZON
- 7) ANTALYA
- 8) KASTAMONU
- 9) DİĞER

204  
KİMİNLE GELDİ

- 0) BOŞ BELİRSİZ
- 1) YALNIZ
- 2) EŞİYLE
- 3) ÇOCUKLARIYLA
- 4) ANNESİYLE
- 5) BABASIYLA
- 6) AİLESİYLE
- 7) EŞ + ÇOCUKLAR
- 8) KARDEŞLERİYLE
- 9) DİĞER

## **FOTOĞRAFLAR**



Foto no:1 Köyün Genel Görünümü



Foto no:2 Köyün Genel Görünümü



Foto no:3 Derebalık Yaylası



Foto no:4 Derebalık Yaylası



8  
Foto no:5 Derebalık Yaylasında Küçük Baş Hayvancılık



Foto no:6 Derebalık Yaylasında Küçük Baş Hayvancılık



Foto no:7 Patoz Makinesi



Foto no:8 Fındık Ayıklanması



Foto no:9 Fındıkların Kurutulması



Foto no:10 Fındıkların Kabuktan Ayrılması





Foto no:11 Fındıkların Karıştırılması



Foto no:12 Ahır



Foto no: 13 Büyük Bař Hayvancılık



Foto no: 14 Büyük Bař Hayvancılık



Foto no:15 Damgalanmış Tomruklar



Foto no:16 Tomrukların Traktöre Çekilmes



Foto no:17 Tomrukların Traktöre Çekilmesi



Foto no:18 Tomrukların Römorka Hizalanması



31

Foto no:19 Tomrukların Römorka Yerleştirilmesi



Foto no:20 Tomrukların Römorka Yerleştirilmesi



Foto no:21 eşme



Foto no:22 Su Deęirmenin Genel Grnm




Foto no:23 ark Odası



Foto no:24 Üst Odanın Genel Görünümü



Foto no:25 Un Tankı



Foto no:26 Oluk





Foto no:27 Cami




Foto no:28 Mezarlık



Foto no:29 Mezarlık



Foto no:30 Mezarlık



Foto no:31 Okul



Foto no:32 Fırın




Foto no:33 Köy İlçeye Bağlayan Yol



Foto no:34 Köyü İlçeye Bağlayan Yol



Foto no:35 Köprü



Foto no:36 Köprü



Foto no:37 Traktörle Taşımacılık



Foto no:38 Futbol Sahası




Foto no:39 Bakkal



Foto no:40 Bakkal



Foto no:41 Köyde Aile





Foto no:42 Köyde Aile



Foto no:43 Hane Başkanı



Foto no:44 Konserve Yapımı



Foto no:45 Odun Kesimi



Foto no:47 Köyde Oynayan Çocuklar



Foto no:46 Köyde Oynayan Çocuklar



Foto no:1 Kullanılan Malzemeler



Foto no:2 Kullanılan Malzemeler



Foto no:3 Unun Yoğurma Kabına Boşaltılması



Foto no:4 Tuz Eklenmesi



Foto no:5 Su Eklenmesi



Foto no:6 Yoğurma İşlemi



Foto no:7 Kabin Sarılması



Foto no:8 Kabin Sarılması





Foto no:9 Kabin Sarılması



Foto no:10 Kabin Sarılmış Hali



Foto no:11 Tepsinin Yağlanması



Foto no:12 Hamurun Tepsideki Hali



Foto no:13 Hamurun Tepsideki Hali



Foto no:14 Hamurun Tepsideki Hali



Foto no:15 Tepsinin Sarılması



Foto no:16 Tepsinin Kuzineye Verilmesi



Foto no:17 Ekmeđin Pişmiş Hali



İSTANBUL ÜNİVERSİTESİ  
MERKEZ KÜTÜPHANESİ



58827